




**RECURSOS HUMANOS DE LA ACTIVIDAD 01**

CARGO O CATEGORIA	CANTIDAD DE		RETRIBUCION DEL CARGO (Importe en Pesos)
	CARGOS	HORAS DE CATEDRA	
<b>PERSONAL PERMANENTE</b>			
<b>FUNCIONARIOS FUERA DE NIVEL</b>			
Presidente del Fondo Nacional de las Artes	1		
Vocal Titular del Fondo Nacional de las Artes	12		
Vocal Ad-honorem del Fondo Nacional de las Artes	2		
Subtotal Escalafón	15		
<b>PERSONAL DEL SINAPA DECRETO 993/91</b>			
A	1		26.880
B	3		54.432
C	4		47.040
D	2		16.800
E	1		5.040
Subtotal Escalafón	11		150.192
<b>TOTAL ACTIVIDAD</b>	<b>26</b>		<b>150.192</b>





ASIGNACION DE CREDITOS DE LA ACTIVIDAD 01

F I N	F U N	F. F.	I N C	P P A L	P A R	SPAR	U. G.	M O N	DENOMINACION	IMPORTE
3									SERVICIOS SOCIALES	7.281.348
3	4								Educacion y Cultura	7.281.348
3	4	12							Recursos Propios	7.281.348
3	4	12	1						Gastos en Personal	343.848
3	4	12	1	1					Personal Permanente	301.762
3	4	12	1	1	1				Retribucion Del Cargo	150.192
3	4	12	1	1	1		2	1	Capital Federal - Ciudad de Buenos Aires	150.192
3	4	12	1	1	3				Retribuciones que no hacen al Cargo	45.396
3	4	12	1	1	3		2	1	Capital Federal - Ciudad de Buenos Aires	45.396
3	4	12	1	1	4				Sueldo Anual Complementario y Otros Beneficios	16.299
3	4	12	1	1	4		2	1	Capital Federal - Ciudad de Buenos Aires	16.299
3	4	12	1	1	6				Contribuciones Patronales	53.395
3	4	12	1	1	6		2	1	Capital Federal - Ciudad de Buenos Aires	53.395
3	4	12	1	1	7				Complementos	36.480
3	4	12	1	1	7		2	1	Capital Federal - Ciudad de Buenos Aires	36.480
3	4	12	1	4					Asignaciones Familiares	980
3	4	12	1	4			2	1	Capital Federal - Ciudad de Buenos Aires	980
3	4	12	1	5					Asistencia Social al Personal	41.106
3	4	12	1	5			2	1	Capital Federal - Ciudad de Buenos Aires	41.106
3	4	12	3						Servicios No Personales	946.500
3	4	12	3	4					Servicios Tecnicos y Profesionales	416.500
3	4	12	3	4	9				Otros N.E.P.	416.500
3	4	12	3	4	9		2	1	Capital Federal - Ciudad de Buenos Aires	416.500
3	4	12	3	5					Servicios Comerciales y Financieros	480.000
3	4	12	3	5	3				Imprenta, Publicaciones y Reproducciones	480.000
3	4	12	3	5	3		2	1	Capital Federal - Ciudad de Buenos Aires	480.000
3	4	12	3	9					Otros Servicios	50.000
3	4	12	3	9	1				Servicios de Ceremonial	50.000
3	4	12	3	9	1		2	1	Capital Federal - Ciudad de Buenos Aires	50.000
3	4	12	4						Bienes de Uso	260.000
3	4	12	4	6					Obras de Arte	260.000
3	4	12	4	6			2	1	Capital Federal - Ciudad de Buenos Aires	260.000
3	4	12	6						Transferencias	3.401.000
3	4	12	5	1					Transf. al Sector Privado para Financiar Gastos Corrientes	2.750.000
3	4	12	5	1	3				Becas	1.500.000
3	4	12	5	1	3		2	1	Capital Federal - Ciudad de Buenos Aires	1.500.000
3	4	12	5	1	4				Ayudas Sociales a Personas	300.000
3	4	12	5	1	4		2	1	Capital Federal - Ciudad de Buenos Aires	300.000
3	4	12	5	1	6				Transf. para Activ. Cientificas o Academicas	250.000
3	4	12	5	1	6	2999			Otras	250.000
3	4	12	5	1	6	2999	2	1	Capital Federal - Ciudad de Buenos Aires	250.000
3	4	12	5	1	7				Transf. a Otras Instituc. Culturales y Soc. Sin Fines de Luc	700.000
3	4	12	5	1	7	2999			Otros	700.000
3	4	12	5	1	7	2999	2	1	Capital Federal - Ciudad de Buenos Aires	700.000
3	4	12	5	2					Transf. al Sector Privado para Financiar Gastos Capital	551.000
3	4	12	5	2	4				Transf. a Otras Inst. Cult. y Sociales sin Fines de Lucro	551.000
3	4	12	5	2	4	2999			Otros	551.000
3	4	12	5	2	4	2999	2	1	Capital Federal - Ciudad de Buenos Aires	551.000
3	4	12	5	7					Transf. a Inst. Prov. y Mun. para Fin. Gastos Corrientes	100.000
3	4	12	5	7	1				Transferencias a Gobiernos Provinciales	100.000
3	4	12	5	7	1	3009			Otros organismos provinciales	100.000

M. E. y  
O. y S. P.

*(Handwritten signature)*







ACTIVIDAD 02  
SERVICIO ADMINISTRATIVO-FINANCIERO  
UNIDAD EJECUTORA  
GERENCIA DE FINANZAS Y ADMINISTRACION

RECURSOS HUMANOS DE LA ACTIVIDAD 02

CARGO O CATEGORIA	CANTIDAD DE		RETRIBUCION DEL CARGO (Importe en Pesos)
	CARGOS	HORAS DE CATEDRA	

PERSONAL PERMANENTE

PERSONAL DEL SINAPA DECRETO 993/91

A	1	26.880
B	2	36.288
C	4	47.040
D	3	25.200
E	3	15.120
F	3	10.080
Subtotal Escalafón	16	160.608
TOTAL ACTIVIDAD	16	160.608

M. E. y O. y S. P.
2
c



ASIGNACION DE CREDITOS DE LA ACTIVIDAD 02

F I N	F U N	F. F.	I N C	P P A L	P A R	SPAR	U. G.	M O N	DENOMINACION	IMPORTE
3									SERVICIOS SOCIALES	1.314.881
3	4								Educacion y Cultura	1.314.881
3	4	12							Recursos Propios	1.314.881
3	4	12	1						Gastos en Personal	347.304
3	4	12	1	1					Personal Permanente	340.434
3	4	12	1	1	1				Retribucion Del Cargo	160.608
3	4	12	1	1	1	2	1		Capital Federal - Ciudad de Buenos Aires	160.608
3	4	12	1	1	3				Retribuciones que no hacen al Cargo	63.492
3	4	12	1	1	3	2	1		Capital Federal - Ciudad de Buenos Aires	63.492
3	4	12	1	1	4				Sueldo Anual Complementario y Otros Beneficios	18.675
3	4	12	1	1	4	2	1		Capital Federal - Ciudad de Buenos Aires	18.675
3	4	12	1	1	6				Contribuciones Patronales	61.179
3	4	12	1	1	6	2	1		Capital Federal - Ciudad de Buenos Aires	61.179
3	4	12	1	1	7				Complementos	36.480
3	4	12	1	1	7	2	1		Capital Federal - Ciudad de Buenos Aires	36.480
3	4	12	1	4					Asignaciones Familiares	2.670
3	4	12	1	4		2	1		Capital Federal - Ciudad de Buenos Aires	2.670
3	4	12	1	5					Asistencia Social al Personal	4.200
3	4	12	1	5		2	1		Capital Federal - Ciudad de Buenos Aires	4.200
3	4	12	2						Bienes de Consumo	69.000
3	4	12	2	1					Productos Alimenticios, Agropecuarios y Forestales	8.265
3	4	12	2	1	1				Alimentos para Personas	7.738
3	4	12	2	1	1	2	1		Capital Federal - Ciudad de Buenos Aires	7.738
3	4	12	2	1	5				Madera, Corcho y sus Manufacturas	527
3	4	12	2	1	5	2	1		Capital Federal - Ciudad de Buenos Aires	527
3	4	12	2	2					Textiles y Vestuario	492
3	4	12	2	2	9				Otros N.E.P.	492
3	4	12	2	2	9	2	1		Capital Federal - Ciudad de Buenos Aires	492
3	4	12	2	3					Productos de Papel, Carton e Impresos	31.604
3	4	12	2	3	1				Papel de Escritorio y Carton	13.238
3	4	12	2	3	1	2	1		Capital Federal - Ciudad de Buenos Aires	13.238
3	4	12	2	3	3				Productos de Artes Graficas	8.183
3	4	12	2	3	3	2	1		Capital Federal - Ciudad de Buenos Aires	8.183
3	4	12	2	3	4				Productos de Papel y Carton	4.073
3	4	12	2	3	4	2	1		Capital Federal - Ciudad de Buenos Aires	4.073
3	4	12	2	3	5				Libros, Revistas y Periodicos	6.110
3	4	12	2	3	5	2	1		Capital Federal - Ciudad de Buenos Aires	6.110
3	4	12	2	7					Productos Metalicos	526
3	4	12	2	7	9				Otros N.E.P.	526
3	4	12	2	7	9	2	1		Capital Federal - Ciudad de Buenos Aires	526
3	4	12	2	9					Otros Bienes de Consumo	28.113
3	4	12	2	9	1				Elementos de Limpieza	3.600
3	4	12	2	9	1	2	1		Capital Federal - Ciudad de Buenos Aires	3.600
3	4	12	2	9	2				Utiles de Escritorio, Oficina y Enseñanza	12.238
3	4	12	2	9	2	2	1		Capital Federal - Ciudad de Buenos Aires	12.238
3	4	12	2	9	3				Utiles y Materiales Electricos	10.238
3	4	12	2	9	3	2	1		Capital Federal - Ciudad de Buenos Aires	10.238
3	4	12	2	9	9				Otros N.E.P.	2.037
3	4	12	2	9	9	2	1		Capital Federal - Ciudad de Buenos Aires	2.037
3	4	12	3						Servicios No Personales	828.577
3	4	12	3	1					Servicios Basicos	54.000
3	4	12	3	1	1				Energia Electrica	10.000
3	4	12	3	1	1	2	1		Capital Federal - Ciudad de Buenos Aires	10.000
3	4	12	3	1	2				Agua	5.000
3	4	12	3	1	2	2	1		Capital Federal - Ciudad de Buenos Aires	5.000

M. E. y  
O. y S. P.  
*2*

*M*



ASIGNACION DE CREDITOS DE LA ACTIVIDAD 02

F I N	F U N	F. F.	I N C	P P A L	P A R	SPAR	U. G.	M O N	DENOMINACION	IMPORTE
3 4 12 3 1 3									Gas	2.000
3 4 12 3 1 3							2	1	Capital Federal - Ciudad de Buenos Aires	2.000
3 4 12 3 1 4									Telefonos, Telex y Telefax	12.000
3 4 12 3 1 4							2	1	Capital Federal - Ciudad de Buenos Aires	12.000
3 4 12 3 1 5									Correos y Telegrafo	25.000
3 4 12 3 1 5							2	1	Capital Federal - Ciudad de Buenos Aires	25.000
3 4 12 3 2									Alquileres y Derechos	32.500
3 4 12 3 2 4									Alquiler de Fotocopiadoras	10.000
3 4 12 3 2 4							2	1	Capital Federal - Ciudad de Buenos Aires	10.000
3 4 12 3 2 9									Otros N.E.P.	22.500
3 4 12 3 2 9							2	1	Capital Federal - Ciudad de Buenos Aires	22.500
3 4 12 3 3									Mantenimiento, Reparacion y Limpieza	358.000
3 4 12 3 3 1									Mantenimiento y Reparacion de Edificios Y Locales	275.000
3 4 12 3 3 1							2	1	Capital Federal - Ciudad de Buenos Aires	275.000
3 4 12 3 3 3									Mantenimiento y Reparacion de Maquinaria y Equipo	18.000
3 4 12 3 3 3							2	1	Capital Federal - Ciudad de Buenos Aires	18.000
3 4 12 3 3 5									Limpieza, Aseo y Fumigacion	65.000
3 4 12 3 3 5							2	1	Capital Federal - Ciudad de Buenos Aires	65.000
3 4 12 3 4									Servicios Tecnicos y Profesionales	34.000
3 4 12 3 4 6									De Informatica y Sistemas Computarizados	34.000
3 4 12 3 4 6							2	1	Capital Federal - Ciudad de Buenos Aires	34.000
3 4 12 3 5									Servicios Comerciales y Financieros	195.000
3 4 12 3 5 1									Transporte	50.000
3 4 12 3 5 1							2	1	Capital Federal - Ciudad de Buenos Aires	50.000
3 4 12 3 5 4									Primas y Gastos de Seguros	80.000
3 4 12 3 5 4							2	1	Capital Federal - Ciudad de Buenos Aires	80.000
3 4 12 3 5 5									Comisiones y Gastos Bancarios	65.000
3 4 12 3 5 5							2	1	Capital Federal - Ciudad de Buenos Aires	65.000
3 4 12 3 7									Pasajes y Viaticos	50.577
3 4 12 3 7 1									Pasajes	25.577
3 4 12 3 7 1							2	1	Capital Federal - Ciudad de Buenos Aires	25.577
3 4 12 3 7 2									Viaticos	25.000
3 4 12 3 7 2							2	1	Capital Federal - Ciudad de Buenos Aires	25.000
3 4 12 3 8									Impuestos, Derechos y Tasas	14.500
3 4 12 3 8 4									Multas, Recargos y Gastos Judiciales	14.500
3 4 12 3 8 4							2	1	Capital Federal - Ciudad de Buenos Aires	14.500
3 4 12 3 9									Otros Servicios	90.000
3 4 12 3 9 3									Servicios de Vigilancia	75.000
3 4 12 3 9 3							2	1	Capital Federal - Ciudad de Buenos Aires	75.000
3 4 12 3 9 9									Otros N.E.P.	15.000
3 4 12 3 9 9							2	1	Capital Federal - Ciudad de Buenos Aires	15.000
3 4 12 4									Bienes de Uso	70.000
3 4 12 4 3									Maquinaria y Equipo	45.000
3 4 12 4 3 6									Equipo para Computacion	30.000
3 4 12 4 3 6							2	1	Capital Federal - Ciudad de Buenos Aires	30.000
3 4 12 4 3 7									Equipo de Oficina y Muebles	5.000
3 4 12 4 3 7							2	1	Capital Federal - Ciudad de Buenos Aires	5.000
3 4 12 4 3 9									Equipos Varios	10.000
3 4 12 4 3 9							2	1	Capital Federal - Ciudad de Buenos Aires	10.000
3 4 12 4 5									Libros, Revistas y Otros Elementos Coleccionables	25.000
3 4 12 4 5							2	1	Capital Federal - Ciudad de Buenos Aires	25.000
<b>TOTAL</b>										<b>1.314.881</b>

M. E. y  
O. y S. P.  
2

↙



**ACTIVIDAD 03  
PLANEAMIENTO Y SERVICIOS CULTURALES**

**UNIDAD EJECUTORA  
GERENCIA DE PLANEAMIENTO Y SERVICIOS CULTURALES**

---

**DESCRIPCION DE LA ACTIVIDAD**

Se encarga del desarrollo artístico-cultural de las acciones programadas, y realiza tareas técnicas asesorando y analizando respecto de las distintas actividades artísticas.

3

M. E. y O. y S. P.
2



**RECURSOS HUMANOS DE LA ACTIVIDAD 03**

CARGO O CATEGORIA	CANTIDAD DE		RETRIBUCION DEL CARGO (Importe en Pesos)
	CARGOS	HORAS DE CATEDRA	

**PERSONAL PERMANENTE**

**PERSONAL DEL SINAPA DECRETO 993/91**

A	1	26.880
B	2	36.288
C	9	105.840
Subtotal Escalafón	12	169.008
<b>TOTAL ACTIVIDAD</b>	<b>12</b>	<b>169.008</b>

h

M. E. 1  
O. y B. P.  
2



ASIGNACION DE CREDITOS DE LA ACTIVIDAD 03

F	F	F.	I	P	P	SPAR	U.	M	DENOMINACION	IMPORTE
N	N		N	P	P		G.	O		
			C	A	A			N		
				L	R					
3									SERVICIOS SOCIALES	412.271
3	4								Educacion y Cultura	412.271
3	4	12							Recursos Propios	412.271
3	4	12	1						Gastos en Personal	412.271
3	4	12	1	1					Personal Permanente	362.311
3	4	12	1	1	1				Retribucion Del Cargo	169.008
3	4	12	1	1	1		2	1	Capital Federal - Ciudad de Buenos Aires	169.008
3	4	12	1	1	3				Retribuciones que no hacen al Cargo	71.222
3	4	12	1	1	3		2	1	Capital Federal - Ciudad de Buenos Aires	71.222
3	4	12	1	1	4				Sueldo Anual Complementario y Otros	20.019
									Beneficios	
3	4	12	1	1	4		2	1	Capital Federal - Ciudad de Buenos Aires	20.019
3	4	12	1	1	6				Contribuciones Patronales	65.582
3	4	12	1	1	6		2	1	Capital Federal - Ciudad de Buenos Aires	65.582
3	4	12	1	1	7				Complementos	36.480
3	4	12	1	1	7		2	1	Capital Federal - Ciudad de Buenos Aires	36.480
3	4	12	1	4					Asignaciones Familiares	460
3	4	12	1	4			2	1	Capital Federal - Ciudad de Buenos Aires	460
3	4	12	1	5					Asistencia Social al Personal	49.500
3	4	12	1	5			2	1	Capital Federal - Ciudad de Buenos Aires	49.500
<b>TOTAL</b>										<b>412.271</b>



M. E. y O. y S. P.
2



**OTRAS CATEGORIAS PRESUPUESTARIAS 99  
CONTRIBUCIONES A LA SECRETARIA GENERAL DE LA  
PRESIDENCIA Y TESORO NACIONAL**

---

Incluye contribuciones figurativas a la Secretaría General de la Presidencia de la Nación (SAF 301) y al Tesoro Nacional.

*Handwritten mark resembling a stylized '3' or a similar symbol.*

M. E. y O. y S. P. <i>L</i>



ASIGNACION DE CREDITO DE OTRAS CATEGORIAS PRESUPUESTARIAS 99

GRUPO	FIN	FUN	F.F.	INC	PPAL	PAR	SPAR	U.G.	MON	DENOMINACION	IMPORTE
1										Contribuciones a la Sec. Gral. Presidencia y Tesoro Nacional	128.500
1 9											128.500
1 9 9											128.500
1 9 9 12										Recursos Propios	128.500
1 9 9 12 9										Gastos Figurativos	128.500
1 9 9 12 9 1										Gastos Fig. de la Adm. Nac.	128.500
										P/Transacciones Corrientes	
1 9 9 12 9 1 1										Contribucion a la Administracion Central	128.500
1 9 9 12 9 1 1							301			Secretaria General de la Presidencia de la Nacion	49.000
1 9 9 12 9 1 1							301	99	1	No Clasificado	49.000
1 9 9 12 9 1 1							999			Tesoreria General de la Nacion	79.500
1 9 9 12 9 1 1							999	99	1	No Clasificado	79.500
<b>TOTAL</b>											<b>128.500</b>

M

M. E. y O. y S. P.
2



FUENTES FINANCIERAS

TIPO	CLASE	CONCEPTO	DENOMINACION	IMPORTE
35			Disminucion de Otros Activos Financieros	1.096.000
35	2		Inversiones Financieras	1.096.000
35	2	1	Inversiones Financieras Temporarias	1.096.000
<b>TOTAL</b>				<b>1.096.000</b>



E. y O. y S. P.
2



ENTIDAD 804

**COMISION NACIONAL DE EVALUACION Y  
ACREDITACION UNIVERSITARIA**

---



## POLITICA PRESUPUESTARIA DE LA ENTIDAD


La Comisión Nacional de Evaluación y Acreditación Universitaria tiene como objetivo fomentar a las universidades en la implementación de mecanismos regulares de evaluación de sus funciones, tendiendo a la mejoría en la calidad y a la mayor eficiencia en la gestión. Las evaluaciones previas a la apertura de nuevas universidades protegen los derechos de los estudiantes, asegurando que las instituciones satisfacen los requisitos mínimos de calidad. La acreditación está dirigida a asegurar la fe pública en las ofertas educativas conducentes a la obtención de títulos que dan acceso al ejercicio de profesiones reguladas. En particular, la acreditación de posgrados permite garantizar que se adecuan a los estándares internacionales, guiando así la inversión pública y las decisiones de los consumidores.

Los objetivos de política presupuestaria para 1998 son los siguientes:

Coordinar y llevar adelante la evaluación de las instituciones universitarias, abarcando las funciones de docencia, investigación y extensión y, en el caso de las universidades nacionales, también la gestión institucional. Cabe destacar que las recomendaciones para el mejoramiento institucional que surjan de las evaluaciones tendrán carácter público.

Pronunciarse sobre la consistencia y viabilidad del proyecto institucional que se requiere, para autorizar la puesta en marcha de una nueva institución universitaria nacional con posterioridad a su creación, o el reconocimiento de una nueva institución universitaria provincial. También le compete otorgar la autorización y el reconocimiento definitivo de las universidades privadas, y elaborar los informes sobre la base de los cuales se evaluará el periodo de funcionamiento provisorio de dichas instituciones.

Acreditar carreras de grado relacionadas a profesiones reguladas por el Estado, cuyo ejercicio puede comprometer el interés público poniendo en riesgo de modo directo la salud, la seguridad, los derechos, los bienes o la formación de los habitantes. El Organismo debe participar en la elaboración de la nómina de títulos regulados, los contenidos curriculares básicos, y los criterios sobre la intensidad de la formación práctica que determinará el Ministerio de Cultura y Educación.



3



Implementar el proceso de acreditación de las carreras de posgrado con orientación profesional o académica, y reconsiderar los dictámenes de la convocatoria realizada por la Comisión de Acreditación de Posgrados.



M. E. y O. y S. P.
2



I - GASTOS

FINALIDADES Y FUNCIONES

FIN	FUN	DENOMINACION	IMPORTE
3		SERVICIOS SOCIALES	4.028.290
3	4	Educacion y Cultura	4.028.290
		SUBTOTAL	4.028.290
<b>TOTAL</b>			<b>4.028.290</b>

FUENTES DE FINANCIAMIENTO

F.de F.	INCISO	DENOMINACION	IMPORTE
11		Tesoro Nacional	2.529.290
11	1	Gastos en Personal	1.686.669
11	2	Bienes de Consumo	59.664
11	3	Servicios No Personales	616.873
11	4	Bienes de Uso	166.084
22		Credito Externo	1.499.000
22	3	Servicios No Personales	1.499.000
<b>TOTAL</b>			<b>4.028.290</b>

M. E. y  
O. y S. P.  
*2*



CLASIFICACION ECONOMICA

CODIGO	DENOMINACION	IMPORTE
2100	Gastos Corrientes	3.862.206
2120	Gastos de Consumo	3.862.206
2121	Remuneraciones	1.686.669
2122	Bienes y Servicios	2.175.537
2200	Gastos de Capital	166.084
2210	Inversión Real Directa	166.084
2211	Formación Bruta de Capital Fijo	166.084
<b>TOTAL</b>		<b>4.028.290</b>

M

M. E. y O. y S. P.
<i>2</i>
c



II - RECURSOS

RECURSOS POR RUBROS

TIPO	CLASE	CONCEPTO	DENOMINACION	IMPORTE
41			Contribuciones Figurativas	2.629.290
41	1		Contribuciones para Financiar Gastos Corrientes	2.363.206
41	1	1	Contrib. de la Adm. Central para Financiar Gastos Corrientes	2.363.206
41	2		Contribuciones para Financiar Gastos de Capital	166.084
41	2	1	Contrib. de la Adm. Central para Financiar Gastos de Capital	166.084
<b>TOTAL</b>				<b>2.529.290</b>

M. E. y O. y S. P.
2
o



### LISTADO DE PROGRAMAS Y CATEGORIAS EQUIVALENTES

CODIGO	DENOMINACION	UNIDAD EJECUTORA	CREDITO
16	Evaluación y Acreditación Universitaria	Comisión Nacional de Evaluación y Acreditación Universitaria	4.028.290
<b>TOTAL</b>			<b>4.028.290</b>

7

M.E. y O. y S. P.
2
c



**PROGRAMA 16  
EVALUACION Y ACREDITACION UNIVERSITARIA**

**UNIDAD EJECUTORA  
COMISION NACIONAL DE EVALUACION Y ACREDITACION  
UNIVERSITARIA**

---

**DESCRIPCION DEL PROGRAMA**

Este programa está a cargo de la Comisión Nacional de Evaluación y Acreditación Universitaria (CONEAU), organismo descentralizado, creado por ley de Educación Superior N° 24.521, promulgada en 1995, y reglamentada por el Decreto N° 173/96 que funciona dentro de la jurisdicción del Ministerio de Cultura y Educación.

Los objetivos del mismo son: Estimular a las universidades a implementar mecanismos regulares de evaluación de sus funciones, con el fin de mejorar la calidad de sus servicios y dar mayor eficiencia a su gestión. Las evaluaciones son el principal fundamento de los planes de desarrollo y facilitan por otra parte, asignaciones más objetivas y equitativas a las universidades públicas. La evaluación previa a la apertura de nuevas universidades protege los derechos de los estudiantes, asegurando que las instituciones satisfagan requisitos necesarios para una adecuada formación académica.

Acreditar carreras de grado para asegurar la fe pública en las ofertas educativas conducentes a la obtención de títulos que dan acceso al ejercicio de profesiones reguladas.

Acreditar posgrados verificando que los mismos se adecuen a los estándares mínimos internacionales, lo que garantiza la seriedad y excelencia de los estudios de cuarto nivel.

M. E. y O. y S. P.
2

*(Handwritten mark resembling a stylized 'm' or 'n' below the box)*



ASIGNACION DE CREDITOS DEL PROGRAMA 16

FIN	FUN	F.F.	INC	PAR	PAR	SPAR	U.G.	MON	DENOMINACION	IMPORTE
3									SERVICIOS SOCIALES	4.028.290
3	4								Educacion y Cultura	4.028.290
3	4	11							Tesoro Nacional	2.529.290
3	4	11	1						Gastos en Personal	1.696.669
3	4	11	1	1					Personal Permanente	1.597.498
3	4	11	1	1	1				Retribucion Del Cargo	729.000
3	4	11	1	1	1	2	1		Capital Federal - Ciudad de Buenos Aires	729.000
3	4	11	1	1	3				Retribuciones que no hacen al Cargo	17.840
3	4	11	1	1	3	2	1		Capital Federal - Ciudad de Buenos Aires	17.840
3	4	11	1	1	4				Sueldo Anual Complementario y Otros Beneficios	62.491
3	4	11	1	1	4	2	1		Capital Federal - Ciudad de Buenos Aires	62.491
3	4	11	1	1	6				Contribuciones Patronales	194.974
3	4	11	1	1	6	2	1		Capital Federal - Ciudad de Buenos Aires	194.974
3	4	11	1	1	7				Complementos	593.193
3	4	11	1	1	7	2	1		Capital Federal - Ciudad de Buenos Aires	593.193
3	4	11	1	2					Personal Temporario	80.376
3	4	11	1	2	7				Contratos Especiales	80.376
3	4	11	1	2	7	2	1		Capital Federal - Ciudad de Buenos Aires	80.376
3	4	11	1	4					Asignaciones Familiares	6.970
3	4	11	1	4					Capital Federal - Ciudad de Buenos Aires	6.970
3	4	11	1	5					Asistencia Social al Personal	1.825
3	4	11	1	5					Capital Federal - Ciudad de Buenos Aires	1.825
3	4	11	2						Bienes de Consumo	69.664
3	4	11	2	1					Productos Alimenticios, Agropecuarios y Forestales	3.000
3	4	11	2	1	1				Alimentos para Personas	3.000
3	4	11	2	1	1	2	1		Capital Federal - Ciudad de Buenos Aires	3.000
3	4	11	2	3					Productos de Papel, Carton e Impresos	34.164
3	4	11	2	3	1				Papel de Escritorio y Carton	8.832
3	4	11	2	3	1	2	1		Capital Federal - Ciudad de Buenos Aires	8.832
3	4	11	2	3	2				Papel para Computacion	13.232
3	4	11	2	3	2	2	1		Capital Federal - Ciudad de Buenos Aires	13.232
3	4	11	2	3	3				Productos de Artes Graficas	8.700
3	4	11	2	3	3	2	1		Capital Federal - Ciudad de Buenos Aires	8.700
3	4	11	2	3	4				Productos de Papel y Carton	2.400
3	4	11	2	3	4	2	1		Capital Federal - Ciudad de Buenos Aires	2.400
3	4	11	2	3	5				Libros, Revistas y Periodicos	1.000
3	4	11	2	3	5	2	1		Capital Federal - Ciudad de Buenos Aires	1.000
3	4	11	2	9					Otros Bienes de Consumo	22.500
3	4	11	2	9	1				Elementos de Limpieza	4.700
3	4	11	2	9	1	2	1		Capital Federal - Ciudad de Buenos Aires	4.700
3	4	11	2	9	2				Utiles de Escritorio, Oficina y Enseñanza	11.000
3	4	11	2	9	2	2	1		Capital Federal - Ciudad de Buenos Aires	11.000
3	4	11	2	9	3				Utiles y Materiales Electricos	1.400
3	4	11	2	9	3	2	1		Capital Federal - Ciudad de Buenos Aires	1.400
3	4	11	2	9	4				Utensilios de Cocina y Comedor	400
3	4	11	2	9	4	2	1		Capital Federal - Ciudad de Buenos Aires	400
3	4	11	2	9	6				Repuestos y Accesorios	5.000
3	4	11	2	9	6	2	1		Capital Federal - Ciudad de Buenos Aires	5.000
3	4	11	3						Servicios No Personales	616.873
3	4	11	3	1					Servicios Basicos	62.800
3	4	11	3	1	1				Energia Electrica	6.000
3	4	11	3	1	1	2	1		Capital Federal - Ciudad de Buenos Aires	6.000
3	4	11	3	1	2				Agua	500
3	4	11	3	1	2	2	1		Capital Federal - Ciudad de Buenos Aires	500
3	4	11	3	1	3				Gas	400

M. E. y  
O. y S. P.  
2

3



ASIGNACION DE CREDITOS DEL PROGRAMA 16

FIN	FUN	F.F.	INC	PAR	PAR	SPAR	U. G.	MON	DENOMINACION	IMPORTE
3	4	11	3	1	3		2	1	Capital Federal - Ciudad de Buenos Aires	400
3	4	11	3	1	4				Telefonos, Telex y Telefax	51.000
3	4	11	3	1	4		2	1	Capital Federal - Ciudad de Buenos Aires	51.000
3	4	11	3	1	5				Correos y Telegrafo	4.900
3	4	11	3	1	5		2	1	Capital Federal - Ciudad de Buenos Aires	4.900
3	4	11	3	2					Alquileres y Derechos	52.800
3	4	11	3	2	1				Alquiler de Edificios y Locales	47.000
3	4	11	3	2	1		2	1	Capital Federal - Ciudad de Buenos Aires	47.000
3	4	11	3	2	2				Alquiler de Maquinaria y Equipo	2.300
3	4	11	3	2	2		2	1	Capital Federal - Ciudad de Buenos Aires	2.300
3	4	11	3	2	4				Alquiler de Fotocopadoras	3.500
3	4	11	3	2	4		2	1	Capital Federal - Ciudad de Buenos Aires	3.500
3	4	11	3	3					Mantenimiento, Reparacion y Limpieza	11.100
3	4	11	3	3	1				Mantenimiento y Reparacion de Edificios Y Locales	2.100
3	4	11	3	3	1		2	1	Capital Federal - Ciudad de Buenos Aires	2.100
3	4	11	3	3	5				Limpieza, Aseo y Fumigacion	9.000
3	4	11	3	3	5		2	1	Capital Federal - Ciudad de Buenos Aires	9.000
3	4	11	3	4					Servicios Tecnicos y Profesionales	195.645
3	4	11	3	4	1				Estudios, Investigaciones y Proyectos De Factibilidad	141.245
3	4	11	3	4	1		2	1	Capital Federal - Ciudad de Buenos Aires	141.245
3	4	11	3	4	3				Juridicos	8.500
3	4	11	3	4	3		2	1	Capital Federal - Ciudad de Buenos Aires	8.500
3	4	11	3	4	4				Contabilidad y Auditoria	8.500
3	4	11	3	4	4		2	1	Capital Federal - Ciudad de Buenos Aires	8.500
3	4	11	3	4	6				De Informatica y Sistemas Computarizados	37.400
3	4	11	3	4	6		2	1	Capital Federal - Ciudad de Buenos Aires	37.400
3	4	11	3	5					Servicios Comerciales y Financieros	33.700
3	4	11	3	5	3				Imprenta, Publicaciones y Reproducciones	29.000
3	4	11	3	5	3		2	1	Capital Federal - Ciudad de Buenos Aires	29.000
3	4	11	3	5	5				Comisiones y Gastos Bancarios	4.700
3	4	11	3	5	5		2	1	Capital Federal - Ciudad de Buenos Aires	4.700
3	4	11	3	7					Pasajes y Viaticos	260.828
3	4	11	3	7	1				Pasajes	127.819
3	4	11	3	7	1		2	1	Capital Federal - Ciudad de Buenos Aires	127.819
3	4	11	3	7	2				Viaticos	133.009
3	4	11	3	7	2		2	1	Capital Federal - Ciudad de Buenos Aires	133.009
3	4	11	4						Bienes de Uso	166.084
3	4	11	4	3					Maquinaria y Equipo	166.084
3	4	11	4	3	6				Equipo para Computacion	166.084
3	4	11	4	3	6		2	1	Capital Federal - Ciudad de Buenos Aires	166.084
3	4	22							Credito Externo	1.499.000
3	4	22	3						Servicios No Personales	1.499.000
3	4	22	3	4					Servicios Tecnicos y Profesionales	519.800
3	4	22	3	4	1				Estudios, Investigaciones y Proyectos De Factibilidad	519.800
3	4	22	3	4	1		2	3	Capital Federal - Ciudad de Buenos Aires	519.800
3	4	22	3	7					Pasajes y Viaticos	979.200
3	4	22	3	7	1				Pasajes	471.200
3	4	22	3	7	1		2	3	Capital Federal - Ciudad de Buenos Aires	471.200
3	4	22	3	7	2				Viaticos	508.000
3	4	22	3	7	2		2	3	Capital Federal - Ciudad de Buenos Aires	508.000
<b>TOTAL</b>										<b>4.028.290</b>

M. E. y  
O. y S. P.  
*d*

*M*



### LISTADO DE ACTIVIDADES ESPECIFICAS

CODIGO	DENOMINACION	UNIDAD EJECUTORA
01	Evaluación Institucional y Acreditación de Carreras de Grado	Comisión Nacional de Evaluación y Acreditación Universitaria
02	Acreditación de Posgrados	Comisión Nacional de Evaluación y Acreditación Universitaria

*Handwritten mark resembling a stylized '3' or a flourish.*

M. E. y O. y S. P.
<i>2</i>
<i>c</i>



ACTIVIDAD 01  
EVALUACION INSTITUCIONAL Y ACREDITACION DE CARRERAS DE GRADO

UNIDAD EJECUTORA  
COMISION NACIONAL DE EVALUACION Y ACREDITACION UNIVERSITARIA

---

3

M.E. y O. y S. P.
2
o



### RECURSOS HUMANOS DE LA ACTIVIDAD 01

CARGO O CATEGORIA	CANTIDAD DE		RETRIBUCION DEL CARGO (Importe en Pesos)
	CARGOS	HORAS DE CATEDRA	

#### PERSONAL PERMANENTE

#### FUNCIONARIOS FUERA DE NIVEL

Presidente de la CONEAU	1	22.800
Vicepresidente de la CONEAU	1	20.520
Director de la CONEAU	10	205.200
Subtotal Escalafón	12	248.520

#### PERSONAL DEL SINAPA DECRETO 993/91

A	10	268.800
B	4	72.576
C	2	23.520
D	1	8.400
Subtotal Escalafón	17	373.296

**TOTAL ACTIVIDAD** 29 621.816

M. E. y O. y S. P. 2



ASIGNACION DE CREDITOS DE LA ACTIVIDAD 01

F I N	F U N	F. F.	I N C	P A L	P A R	SPAR	U. G.	M O N	DENOMINACION	IMPORTE
3									SERVICIOS SOCIALES	3.544.954
3	4								Educacion y Cultura	3.544.954
3	4	11							Tesoro Nacional	2.211.674
3	4	11	1						Gastos en Personal	1.535.990
3	4	11	1	1					Personal Permanente	1.450.269
3	4	11	1	1	1				Retribucion Del Cargo	621.816
3	4	11	1	1	1	2	1		Capital Federal - Ciudad de Buenos Aires	621.816
3	4	11	1	1	3				Retribuciones que no hacen al Cargo	16.238
3	4	11	1	1	3	2	1		Capital Federal - Ciudad de Buenos Aires	16.238
3	4	11	1	1	4				Sueldo Anual Complementario y Otros Beneficios	53.170
3	4	11	1	1	4	2	1		Capital Federal - Ciudad de Buenos Aires	53.170
3	4	11	1	1	6				Contribuciones Patronales	165.894
3	4	11	1	1	6	2	1		Capital Federal - Ciudad de Buenos Aires	165.894
3	4	11	1	1	7				Complementos	593.151
3	4	11	1	1	7	2	1		Capital Federal - Ciudad de Buenos Aires	593.151
3	4	11	1	1	2				Personal Temporario	80.376
3	4	11	1	2	7				Contratos Especiales	80.376
3	4	11	1	2	7	2	1		Capital Federal - Ciudad de Buenos Aires	80.376
3	4	11	1	4					Asignaciones Familiares	3.520
3	4	11	1	4		2	1		Capital Federal - Ciudad de Buenos Aires	3.520
3	4	11	1	5					Asistencia Social al Personal	1.825
3	4	11	1	5		2	1		Capital Federal - Ciudad de Buenos Aires	1.825
3	4	11	2						Bienes de Consumo	35.900
3	4	11	2	1					Productos Alimenticios, Agropecuarios y Forestales	3.000
3	4	11	2	1	1				Alimentos para Personas	3.000
3	4	11	2	1	1	2	1		Capital Federal - Ciudad de Buenos Aires	3.000
3	4	11	2	3					Productos de Papel, Carton e impresos	17.600
3	4	11	2	3	1				Papel de Escritorio y Carton	4.400
3	4	11	2	3	1	2	1		Capital Federal - Ciudad de Buenos Aires	4.400
3	4	11	2	3	2				Papel para Computacion	8.800
3	4	11	2	3	2	2	1		Capital Federal - Ciudad de Buenos Aires	8.800
3	4	11	2	3	3				Productos de Artes Graficas	1.000
3	4	11	2	3	3	2	1		Capital Federal - Ciudad de Buenos Aires	1.000
3	4	11	2	3	4				Productos de Papel y Carton	2.400
3	4	11	2	3	4	2	1		Capital Federal - Ciudad de Buenos Aires	2.400
3	4	11	2	3	5				Libros, Revistas y Periodicos	1.000
3	4	11	2	3	5	2	1		Capital Federal - Ciudad de Buenos Aires	1.000
3	4	11	2	9					Otros Bienes de Consumo	15.300
3	4	11	2	9	1				Elementos de Limpieza	3.500
3	4	11	2	9	1	2	1		Capital Federal - Ciudad de Buenos Aires	3.500
3	4	11	2	9	2				Utiles de Escritorio, Oficina y Enseñanza	5.000
3	4	11	2	9	2	2	1		Capital Federal - Ciudad de Buenos Aires	5.000
3	4	11	2	9	3				Utiles y Materiales Electricos	1.400
3	4	11	2	9	3	2	1		Capital Federal - Ciudad de Buenos Aires	1.400
3	4	11	2	9	4				Utensilios de Cocina y Comedor	400
3	4	11	2	9	4	2	1		Capital Federal - Ciudad de Buenos Aires	400
3	4	11	2	9	6				Repuestos y Accesorios	5.000
3	4	11	2	9	6	2	1		Capital Federal - Ciudad de Buenos Aires	5.000
3	4	11	3						Servicios No Personales	499.300
3	4	11	3	1					Servicios Basicos	62.800
3	4	11	3	1	1				Energia Electrica	6.000
3	4	11	3	1	1	2	1		Capital Federal - Ciudad de Buenos Aires	6.000
3	4	11	3	1	2				Agua	500
3	4	11	3	1	2	2	1		Capital Federal - Ciudad de Buenos Aires	500
3	4	11	3	1	3				Gas	400

M. E. y  
O. y S. P.  
el

h



ASIGNACION DE CREDITOS DE LA ACTIVIDAD 01

F I N	F U N	F. F.	I N C	P A L	P A R	SPAR	U. G.	M O N	DENOMINACION	IMPORTE
3 4 11 3 1 3							2	1	Capital Federal - Ciudad de Buenos Aires	400
3 4 11 3 1 4									Telefonos, Telex y Telefax	51.000
3 4 11 3 1 4							2	1	Capital Federal - Ciudad de Buenos Aires	51.000
3 4 11 3 1 5									Correos y Telegrafo	4.900
3 4 11 3 1 5							2	1	Capital Federal - Ciudad de Buenos Aires	4.900
3 4 11 3 2									Alquileres y Derechos	52.800
3 4 11 3 2 1									Alquiler de Edificios y Locales	47.000
3 4 11 3 2 1							2	1	Capital Federal - Ciudad de Buenos Aires	47.000
3 4 11 3 2 2									Alquiler de Maquinaria y Equipo	2.300
3 4 11 3 2 2							2	1	Capital Federal - Ciudad de Buenos Aires	2.300
3 4 11 3 2 4									Alquiler de Fotocopiadoras	3.500
3 4 11 3 2 4							2	1	Capital Federal - Ciudad de Buenos Aires	3.500
3 4 11 3 3									Mantenimiento, Reparacion y Limpieza	11.100
3 4 11 3 3 1									Mantenimiento y Reparacion de Edificios Y Locales	2.100
3 4 11 3 3 1							2	1	Capital Federal - Ciudad de Buenos Aires	2.100
3 4 11 3 3 5									Limpieza, Aseo y Fumigacion	9.000
3 4 11 3 3 5							2	1	Capital Federal - Ciudad de Buenos Aires	9.000
3 4 11 3 4									Servicios Tecnicos y Profesionales	139.400
3 4 11 3 4 1									Estudios, Investigaciones y Proyectos De Factibilidad	85.000
3 4 11 3 4 1							2	1	Capital Federal - Ciudad de Buenos Aires	85.000
3 4 11 3 4 3									Juridicos	8.500
3 4 11 3 4 3							2	1	Capital Federal - Ciudad de Buenos Aires	8.500
3 4 11 3 4 4									Contabilidad y Auditoria	8.500
3 4 11 3 4 4							2	1	Capital Federal - Ciudad de Buenos Aires	8.500
3 4 11 3 4 6									De Informatica y Sistemas Computarizados	37.400
3 4 11 3 4 6							2	1	Capital Federal - Ciudad de Buenos Aires	37.400
3 4 11 3 5									Servicios Comerciales y Financieros	33.700
3 4 11 3 5 3									Imprenta, Publicaciones y Reproducciones	29.000
3 4 11 3 5 3							2	1	Capital Federal - Ciudad de Buenos Aires	29.000
3 4 11 3 5 5									Comisiones y Gastos Bancarios	4.700
3 4 11 3 5 5							2	1	Capital Federal - Ciudad de Buenos Aires	4.700
3 4 11 3 7									Pasajes y Viaticos	199.500
3 4 11 3 7 1									Pasajes	100.500
3 4 11 3 7 1							2	1	Capital Federal - Ciudad de Buenos Aires	100.500
3 4 11 3 7 2									Viaticos	99.000
3 4 11 3 7 2							2	1	Capital Federal - Ciudad de Buenos Aires	99.000
3 4 11 4									Bienes de Uso	140.484
3 4 11 4 3									Maquinaria y Equipo	140.484
3 4 11 4 3 6									Equipo para Computacion	140.484
3 4 11 4 3 6							2	1	Capital Federal - Ciudad de Buenos Aires	140.484
3 4 22									Credito Externo	1.333.280
3 4 22 3									Servicios No Personales	1.333.280
3 4 22 3 4									Servicios Tecnicos y Profesionales	504.000
3 4 22 3 4 1									Estudios, Investigaciones y Proyectos De Factibilidad	504.000
3 4 22 3 4 1							2	3	Capital Federal - Ciudad de Buenos Aires	504.000
3 4 22 3 7									Pasajes y Viaticos	829.280
3 4 22 3 7 1									Pasajes	421.280
3 4 22 3 7 1							2	3	Capital Federal - Ciudad de Buenos Aires	421.280
3 4 22 3 7 2									Viaticos	408.000
3 4 22 3 7 2							2	3	Capital Federal - Ciudad de Buenos Aires	408.000
<b>TOTAL</b>										<b>3.544.964</b>

M. E. y  
O. y S. P.  
2

3



ACTIVIDAD 02  
ACREDITACION DE POSGRADOS

UNIDAD EJECUTORA  
COMISION NACIONAL DE EVALUACION Y ACREDITACION UNIVERSITARIA

---

3

M.E. y O.y.S. P. 2
c



**RECURSOS HUMANOS DE LA ACTIVIDAD 02**

CARGO O CATEGORIA	CANTIDAD DE		RETRIBUCION DEL CARGO (Importe en Pesos)
	CARGOS	HORAS DE CATEDRA	

**PERSONAL PERMANENTE**

**PERSONAL DEL SINAPA DECRETO 993/91**

A	3	80.640
B	1	18.144
D	1	8.400
Subtotal Escalafón	5	107.184
<b>TOTAL ACTIVIDAD</b>	<b>5</b>	<b>107.184</b>

*M*

M. E. y O. y S. P.
<i>L</i>
<i>c</i>



ASIGNACION DE CREDITOS DE LA ACTIVIDAD 02

F I N	F U N	F. F.	I N C	P A L	P A R	SPAR	U. G.	M O N	DENOMINACION	IMPORTE
3									SERVICIOS SOCIALES	483.336
3	4								Educacion y Cultura	483.336
3	4	11							Tesoro Nacional	317.616
3	4	11	1						Gastos en Personal	150.679
3	4	11	1	1					Personal Permanente	147.229
3	4	11	1	1	1				Retribucion Del Cargo	107.184
3	4	11	1	1	1		2	1	Capital Federal - Ciudad de Buenos Aires	107.184
3	4	11	1	1	3				Retribuciones que no hacen al Cargo	1.602
3	4	11	1	1	3		2	1	Capital Federal - Ciudad de Buenos Aires	1.602
3	4	11	1	1	4				Sueldo Anual Complementario y Otros Beneficios	9.321
3	4	11	1	1	4		2	1	Capital Federal - Ciudad de Buenos Aires	9.321
3	4	11	1	1	6				Contribuciones Patronales	29.080
3	4	11	1	1	6		2	1	Capital Federal - Ciudad de Buenos Aires	29.080
3	4	11	1	1	7				Complementos	42
3	4	11	1	1	7		2	1	Capital Federal - Ciudad de Buenos Aires	42
3	4	11	1	1	4				Asignaciones Familiares	3.450
3	4	11	1	1	4		2	1	Capital Federal - Ciudad de Buenos Aires	3.450
3	4	11	2						Bienes de Consumo	23.764
3	4	11	2	3					Productos de Papel, Carton e Impresos	16.564
3	4	11	2	3	1				Papel de Escritorio y Carton	4.432
3	4	11	2	3	1		2	1	Capital Federal - Ciudad de Buenos Aires	4.432
3	4	11	2	3	2				Papel para Computacion	4.432
3	4	11	2	3	2		2	1	Capital Federal - Ciudad de Buenos Aires	4.432
3	4	11	2	3	3				Productos de Artes Graficas	7.700
3	4	11	2	3	3		2	1	Capital Federal - Ciudad de Buenos Aires	7.700
3	4	11	2	9					Otros Bienes de Consumo	7.200
3	4	11	2	9	1				Elementos de Limpieza	1.200
3	4	11	2	9	1		2	1	Capital Federal - Ciudad de Buenos Aires	1.200
3	4	11	2	9	2				Utiles de Escritorio, Oficina y Enseñanza	6.000
3	4	11	2	9	2		2	1	Capital Federal - Ciudad de Buenos Aires	6.000
3	4	11	3						Servicios No Personales	117.573
3	4	11	3	4					Servicios Tecnicos y Profesionales	56.245
3	4	11	3	4	1				Estudios, Investigaciones y Proyectos De Factibilidad	56.245
3	4	11	3	4	1		2	1	Capital Federal - Ciudad de Buenos Aires	56.245
3	4	11	3	7					Pasajes y Viaticos	61.328
3	4	11	3	7	1				Pasajes	27.319
3	4	11	3	7	1		2	1	Capital Federal - Ciudad de Buenos Aires	27.319
3	4	11	3	7	2				Viaticos	34.009
3	4	11	3	7	2		2	1	Capital Federal - Ciudad de Buenos Aires	34.009
3	4	11	4						Bienes de Uso	25.600
3	4	11	4	3					Maquinaria y Equipo	25.600
3	4	11	4	3	6				Equipo para Computacion	25.600
3	4	11	4	3	6		2	1	Capital Federal - Ciudad de Buenos Aires	25.600
3	4	22							Credito Externo	165.720
3	4	22	3						Servicios No Personales	166.720
3	4	22	3	4					Servicios Tecnicos y Profesionales	15.800
3	4	22	3	4	1				Estudios, Investigaciones y Proyectos De Factibilidad	15.800
3	4	22	3	4	1		2	3	Capital Federal - Ciudad de Buenos Aires	15.800
3	4	22	3	7					Pasajes y Viaticos	149.920
3	4	22	3	7	1				Pasajes	49.920
3	4	22	3	7	1		2	3	Capital Federal - Ciudad de Buenos Aires	49.920
3	4	22	3	7	2				Viaticos	100.000
3	4	22	3	7	2		2	3	Capital Federal - Ciudad de Buenos Aires	100.000

M. E. y  
O. y S. P.  
2

3



ASIGNACION DE CREDITOS DE LA ACTIVIDAD 02

F I N	F U N	F. F.	I N C	P P A L	P P A R	SPAR	U. G.	M O N	DENOMINACION	IMPORTE
-------------	-------------	----------	-------------	------------------	------------------	------	----------	-------------	--------------	---------

TOTAL

483.336

M.E. y  
O.y.S.P.  
*2*



FUENTES FINANCIERAS

TIPO	CLASE	CONCEPTO	DENOMINACION	IMPORTE
37			Obtencion de Prestamos	1,499.000
37	9		Del Sector Externo	1,499.000
37	9	2	Del Sector Externo a Largo Plazo	1,499.000
<b>TOTAL</b>				<b>1,499.000</b>

*[Handwritten mark]*

M.E. y  
C. y S. P.  
*2*



ENTIDAD 850

**ADMINISTRACION NACIONAL DE SEGURIDAD SOCIAL**

---





## POLITICA PRESUPUESTARIA DE LA ENTIDAD

La Administración Nacional de la Seguridad Social tiene a su cargo la administración del Régimen Previsional Público, del Sistema de Asignaciones Familiares y del Fondo Nacional de Empleo. Dicha tarea comprende el otorgamiento de los beneficios previsionales y la de administrar los recursos provenientes de los aportes y contribuciones sobre la nómina salarial del personal en relación de dependencia y trabajadores autónomos, así como aquellos afectados al financiamiento del régimen previsional y los aportes del Tesoro Nacional destinados al mismo. Dicha tarea es desarrollada bajo el marco normativo impuesto por las Leyes Nº 24.241 y 24.463.

Los objetivos de política presupuestaria para 1998, son los siguientes:

- Profundizar la aplicación del Plan Estratégico del organismo, sobre la base de los principios de la centralización normativa y descentralización operativa. Para ello, se continuará con la apertura de Unidades de Atención Integral (UDAI) y la remodelación de las delegaciones del organismo, tendientes a lograr una mayor calidad del servicio, dando rápida respuesta a los actuales y potenciales beneficiarios.
- Acentuar el procedimiento de tramitación anticipada de beneficios previsionales, consistente en que los afiliados al régimen previsional público puedan iniciar el trámite de su jubilación con 90 días corridos de anticipación a la fecha en que cumplieren la edad requerida para el acceso al beneficio, siempre que ese sea el único requisito faltante.
- Incorporar al sistema de primeros pagos aquellas prestaciones de la Ley Nº 24.241 aún no incorporadas al mismo, para obtener un único sistema, tendiente a unificar los criterios de otorgamiento y lograr un mayor control de la liquidación.
- Desarrollar un sistema que permita reemplazar, según lo establece la Ley Nº 24.714, la modalidad de compensación entre las asignaciones familiares pagadas y la contribución patronal, por otra de adelanto de fondos y ajustes con controles entre lo declarado por el empleador a través del Sistema Integrado de Jubilaciones y Pensiones y la información de cargas familiares mediante el Padrón de la Seguridad Social.
- Intensificar la tarea de prevención y detección del fraude, estableciendo controles globales de tipo informático y de funcionamiento en las UDAI, desarrollando un sistema en red para brindar soporte al operativo de recupero de cobros indebidos de haberes previsionales por beneficiarios de ANSeS o sus apoderados.
- Extender la nueva modalidad de pago de beneficios que permita la identificación del beneficiario mediante una tarjeta con banda magnética y el reemplazo de la Orden de Pago





Previsional por un comprobante de pago previsional, impreso en el lugar de pago. Se proyecta que la expansión de la nueva modalidad de pago alcance al 53% de los beneficiarios. La misma se dará principalmente en el interior del país, en aquellos bancos que alcanzando un nivel tecnológico adecuado puedan adaptarse a las condiciones exigidas por ANSeS.



M.E. y O. y S.P.
21



**I - GASTOS**

**FINALIDADES Y FUNCIONES**

FIN	FUN	DENOMINACION	IMPORTE
3		<b>SERVICIOS SOCIALES</b>	<b>20.312.815.528</b>
3	1	Salud	2.060.700.000
3	2	PROMOCION Y ASISTENCIA SOCIAL	339.300.000
3	3	Seguridad Social	17.912.815.528
6		<b>DEUDA PUBLICA</b>	<b>65.000.000</b>
5	1	Servicio de la Deuda Publica	65.000.000
		<b>SUBTOTAL</b>	<b>20.377.815.528</b>
		Gastos Figurativos	2.446.164.752
<b>TOTAL</b>			<b>22.822.980.280</b>

**FUENTES DE FINANCIAMIENTO**

F.de F.	INCISO	DENOMINACION	IMPORTE
11		<b>Tesoro Nacional</b>	<b>3.735.694.307</b>
11	3	Servicios No Personales	5.300.000
11	5	Transferencias	3.730.394.307
12		<b>Recursos Propios</b>	<b>17.666.495.973</b>
12	1	Gastos en Personal	146.697.173
12	2	Bienes de Consumo	4.680.800
12	3	Servicios No Personales	90.560.254
12	4	Bienes de Uso	23.998.301
12	5	Transferencias	14.890.394.693
12	7	Servicio de la Deuda y Disminucion de Otros Pasivos	65.000.000
12	9	Gastos Figurativos	2.445.164.752
22		<b>Credito Externo</b>	<b>1.420.790.000</b>
22	3	Servicios No Personales	11.992.000
22	4	Bienes de Uso	1.698.000
22	5	Transferencias	1.407.100.000
<b>TOTAL</b>			<b>22.822.980.280</b>

M.E. y  
O. y S.P.

21



### CLASIFICACION ECONOMICA

CODIGO	DENOMINACION	IMPORTE
2100	Gastos Corrientes	22.797.283.979
2120	Gastos de Consumo	259.045.227
2121	Remuneraciones	146.697.173
2122	Bienes y Servicios	112.348.054
2130	Rentas de la Propiedad	65.000.000
2131	Intereses	65.000.000
2140	Prestaciones de la Seguridad Social	14.967.501.000
2150	Impuestos Directos	185.000
2170	Transferencias Corrientes	5.060.388.000
2171	Al Sector Privado	4.872.100.000
2172	Al Sector Público	188.100.000
2173	Al Sector Externo	188.000
2180	Gastos Figurativos	2.445.164.752
2181	Gastos Figurativos	2.445.164.752
2200	Gastos de Capital	25.696.301
2210	Inversión Real Directa	25.696.301
2211	Formación Bruta de Capital Fijo	23.573.301
2213	Tierras y Terrenos	2.123.000
<b>TOTAL</b>		<b>22.822.980.280</b>

M.E. y O. y S.P.
9,



II - RECURSOS

RECURSOS POR RUBROS

TIPO	CLASE	CONCEPTO	DENOMINACION	IMPORTE
11			Ingresos Tributarios	6.194.900.000
11	1		Sobre los Ingresos	1.838.700.000
11	1	1	Ganancias	1.838.700.000
11	2		Sobre el Patrimonio	65.800.000
11	2	5	Bienes No Incorporados al Proceso Economico	65.800.000
11	6		Sobre la Produccion, el Consumo y las Transacciones	4.290.400.000
11	6	1	Valor Agregado	2.379.100.000
11	6	2	Internos Unificados	136.000.000
11	6	3	Combustibles Liquidos	1.775.300.000
12			Ingresos No Tributarios	43.400.000
12	9		Otros	43.400.000
12	9	9	No Especificados	43.400.000
13			Contribuciones	11.918.295.973
13	1		Contribuciones a la Seguridad Social	9.723.595.973
13	1	1	Aportes Personales	2.240.000.000
13	1	2	Contribuciones Patronales	7.483.595.973
13	2		Otras Contribuciones	2.194.700.000
13	2	1	INSSJyP	1.817.400.000
13	2	2	Otras Entidades	377.300.000
16			Rentas de la Propiedad	5.000.000
16	2		Intereses por Depositos	5.000.000
16	2	1	Intereses por Depositos Internos	5.000.000
32			Venta de Acciones y Participaciones de Capital	37.500.000
32	2		De Instituciones Publicas Financieras	9.000.000
32	3		De Empresas Publicas No Financieras	28.500.000
32	3	1	De Empresas Publicas Nacionales	28.500.000
41			Contribuciones Figurativas	5.142.794.307
41	1		Contribuciones para Financiar Gastos Corrientes	5.142.794.307
41	1	1	Contrib. de la Adm. Central para Financiar Gastos Corrientes	5.142.794.307
<b>TOTAL</b>				<b>23.341.890.280</b>

M.E. y  
O. y S.P.

91



### LISTADO DE PROGRAMAS Y CATEGORIAS EQUIVALENTES

CODIGO	DENOMINACION	UNIDAD EJECUTORA	CREDITO
01	Actividades Centrales		342.807.202
16	Prestaciones Previsionales	Gerencia Productos y Servicios-Gcia. Previsional	13.439.962.015
18	Seguro de Desempleo	Gerencia Productos y Servicios-Gcia. de Desempleo	250.367.669
19	Asignaciones Familiares	Gerencia Productos y Servicios-Gcia. Asignaciones Familiares	1.663.620.342
20	Atención Ex-Cajas Provinciales		2.092.770.300
99	Contribuciones para Seguridad Social, Transferencias y Aplicaciones Financieras		5.033.452.752
<b>TOTAL</b>			<b>22.822.980.280</b>



M.E. y O. y S.P.
21



**CATEGORIA 01**  
**ACTIVIDADES CENTRALES**

**ASIGNACION DE CREDITOS DE LA CATEGORIA 01**

F I N	F U N	F. F.	I N C	P A R	P A R	SPAR	U. G.	M O N	DENOMINACION	IMPORTE
3									SERVICIOS SOCIALES	277.807.202
3	3								Seguridad Social	277.807.202
3	3	11							Tesoro Nacional	5.300.000
3	3	11	3						Servicios No Personales	5.300.000
3	3	11	3	8					Impuestos, Derechos y Tasas	5.300.000
3	3	11	3	8	4				Multas, Recargos y Gastos Judiciales	5.300.000
3	3	11	3	8	4		2	1	Capital Federal - Ciudad de Buenos Aires	5.300.000
3	3	12							Recursos Propios	262.060.202
3	3	12	1						Gastos en Personal	143.367.066
3	3	12	1	1					Personal Permanente	136.409.613
3	3	12	1	1	1				Retribucion Del Cargo	80.993.713
3	3	12	1	1	1		2	1	Capital Federal - Ciudad de Buenos Aires	42.923.173
3	3	12	1	1	1		6	1	Provincia de Buenos Aires	12.244.494
3	3	12	1	1	1		10	1	Provincia de Catamarca	891.462
3	3	12	1	1	1		14	1	Provincia de Córdoba	4.416.498
3	3	12	1	1	1		18	1	Provincia de Corrientes	1.115.244
3	3	12	1	1	1		22	1	Provincia del Chaco	979.038
3	3	12	1	1	1		26	1	Provincia del Chubut	163.938
3	3	12	1	1	1		30	1	Provincia de Entre Ríos	1.442.418
3	3	12	1	1	1		34	1	Provincia de Formosa	498.102
3	3	12	1	1	1		38	1	Provincia de Jujuy	373.488
3	3	12	1	1	1		42	1	Provincia de La Pampa	592.188
3	3	12	1	1	1		46	1	Provincia de La Rioja	507.330
3	3	12	1	1	1		50	1	Provincia de Mendoza	2.026.734
3	3	12	1	1	1		54	1	Provincia de Misiones	838.350
3	3	12	1	1	1		58	1	Provincia del Neuquén	471.636
3	3	12	1	1	1		62	1	Provincia de Río Negro	1.454.184
3	3	12	1	1	1		66	1	Provincia de Salta	1.384.236
3	3	12	1	1	1		70	1	Provincia de San Juan	744.864
3	3	12	1	1	1		74	1	Provincia de San Luis	647.634
3	3	12	1	1	1		78	1	Provincia de Santa Cruz	407.730
3	3	12	1	1	1		82	1	Provincia de Santa Fé	3.806.952
3	3	12	1	1	1		86	1	Provincia de Santiago del Estero	1.294.512
3	3	12	1	1	1		90	1	Provincia de Tucumán	1.222.512
3	3	12	1	1	1		94	1	Prov. de Tierra del Fuego, Antártida e Islas del Atlántico Sur	546.996
3	3	12	1	1	3				Retribuciones que no hacen al Cargo	17.117.736
3	3	12	1	1	3		2	1	Capital Federal - Ciudad de Buenos Aires	9.066.221
3	3	12	1	1	3		6	1	Provincia de Buenos Aires	2.616.676
3	3	12	1	1	3		10	1	Provincia de Catamarca	187.207
3	3	12	1	1	3		14	1	Provincia de Córdoba	938.954
3	3	12	1	1	3		18	1	Provincia de Corrientes	234.201
3	3	12	1	1	3		22	1	Provincia del Chaco	205.598
3	3	12	1	1	3		26	1	Provincia del Chubut	34.427

M.E. y  
O. y S.P.

91



ASIGNACION DE CREDITOS DE LA CATEGORIA 01

F I N	F U N	F. F.	I N C	P A L	P A R	SPAR	U. G.	M O N	DENOMINACION	IMPORTE
3	3	12	1	1	3		30	1	Provincia de Entre Ríos	302.908
3	3	12	1	1	3		34	1	Provincia de Formosa	104.601
3	3	12	1	1	3		38	1	Provincia de Jujuy	78.432
3	3	12	1	1	3		42	1	Provincia de La Pampa	124.359
3	3	12	1	1	3		46	1	Provincia de La Rioja	106.539
3	3	12	1	1	3		50	1	Provincia de Mendoza	430.451
3	3	12	1	1	3		54	1	Provincia de Misiones	169.652
3	3	12	1	1	3		58	1	Provincia del Neuquén	99.044
3	3	12	1	1	3		62	1	Provincia de Río Negro	302.056
3	3	12	1	1	3		66	1	Provincia de Salta	287.017
3	3	12	1	1	3		70	1	Provincia de San Juan	156.421
3	3	12	1	1	3		74	1	Provincia de San Luis	136.003
3	3	12	1	1	3		78	1	Provincia de Santa Cruz	85.623
3	3	12	1	1	3		82	1	Provincia de Santa Fé	807.901
3	3	12	1	1	3		86	1	Provincia de Santiago del Estero	271.848
3	3	12	1	1	3		90	1	Provincia de Tucumán	256.728
3	3	12	1	1	3		94	1	Prov. de Tierra del Fuego, Antártida e Islas del Atlántico Sur	114.869
3	3	12	1	1	4				Sueldo Anual Complementario y Otros Beneficios	8.175.956
3	3	12	1	1	4		2	1	Capital Federal - Ciudad de Buenos Aires	4.332.452
3	3	12	1	1	4		6	1	Provincia de Buenos Aires	1.238.431
3	3	12	1	1	4		10	1	Provincia de Catamarca	89.889
3	3	12	1	1	4		14	1	Provincia de Córdoba	446.288
3	3	12	1	1	4		18	1	Provincia de Corrientes	112.454
3	3	12	1	1	4		22	1	Provincia del Chaco	98.720
3	3	12	1	1	4		26	1	Provincia del Chubut	16.530
3	3	12	1	1	4		30	1	Provincia de Entre Ríos	145.444
3	3	12	1	1	4		34	1	Provincia de Formosa	50.225
3	3	12	1	1	4		38	1	Provincia de Jujuy	37.660
3	3	12	1	1	4		42	1	Provincia de La Pampa	59.712
3	3	12	1	1	4		46	1	Provincia de La Rioja	51.156
3	3	12	1	1	4		50	1	Provincia de Mendoza	204.765
3	3	12	1	1	4		54	1	Provincia de Misiones	84.000
3	3	12	1	1	4		58	1	Provincia del Neuquén	47.557
3	3	12	1	1	4		62	1	Provincia de Río Negro	146.353
3	3	12	1	1	4		66	1	Provincia de Salta	139.271
3	3	12	1	1	4		70	1	Provincia de San Juan	75.107
3	3	12	1	1	4		74	1	Provincia de San Luis	65.303
3	3	12	1	1	4		78	1	Provincia de Santa Cruz	41.113
3	3	12	1	1	4		82	1	Provincia de Santa Fé	384.571
3	3	12	1	1	4		86	1	Provincia de Santiago del Estero	130.530
3	3	12	1	1	4		90	1	Provincia de Tucumán	123.270
3	3	12	1	1	4		94	1	Prov. de Tierra del Fuego, Antártida e Islas del Atlántico Sur	55.155
3	3	12	1	1	6				Contribuciones Patronales	28.074.264
3	3	12	1	1	6		2	1	Capital Federal - Ciudad de Buenos Aires	14.840.862
3	3	12	1	1	6		6	1	Provincia de Buenos Aires	4.264.792
3	3	12	1	1	6		10	1	Provincia de Catamarca	309.668
3	3	12	1	1	6		14	1	Provincia de Córdoba	1.536.394
3	3	12	1	1	6		18	1	Provincia de Corrientes	387.403
3	3	12	1	1	6		22	1	Provincia del Chaco	340.089
3	3	12	1	1	6		26	1	Provincia del Chubut	56.947
3	3	12	1	1	6		30	1	Provincia de Entre Ríos	501.054
3	3	12	1	1	6		34	1	Provincia de Formosa	173.026
3	3	12	1	1	6		38	1	Provincia de Jujuy	129.739
3	3	12	1	1	6		42	1	Provincia de La Pampa	205.709

M.E. y  
O.y.S.P.  
23

~



ASIGNACION DE CREDITOS DE LA CATEGORIA 01

F I N	F U N	F. F.	I N C	P A L	P A R	SPAR	U. G.	M O N	DENOMINACION	IMPORTE
3	3	12	1	1	6		46	1	Provincia de La Rioja	176.232
3	3	12	1	1	6		50	1	Provincia de Mendoza	704.883
3	3	12	1	1	6		54	1	Provincia de Misiones	288.313
3	3	12	1	1	6		58	1	Provincia del Neuquén	163.833
3	3	12	1	1	6		62	1	Provincia de Río Negro	503.120
3	3	12	1	1	6		66	1	Provincia de Salta	478.722
3	3	12	1	1	6		70	1	Provincia de San Juan	258.744
3	3	12	1	1	6		74	1	Provincia de San Luis	224.969
3	3	12	1	1	6		78	1	Provincia de Santa Cruz	141.634
3	3	12	1	1	6		82	1	Provincia de Santa Fé	1.323.780
3	3	12	1	1	6		86	1	Provincia de Santiago del Estero	449.676
3	3	12	1	1	6		90	1	Provincia de Tucumán	424.665
3	3	12	1	1	6		94	1	Prov. de Tierra del Fuego, Antártida e Islas del Atlántico Sur	190.010
3	3	12	1	1	7				Complementos	2.047.944
3	3	12	1	1	7		2	1	Capital Federal - Ciudad de Buenos Aires	1.676.328
3	3	12	1	1	7		6	1	Provincia de Buenos Aires	79.632
3	3	12	1	1	7		14	1	Provincia de Córdoba	53.088
3	3	12	1	1	7		50	1	Provincia de Mendoza	26.544
3	3	12	1	1	7		54	1	Provincia de Misiones	53.088
3	3	12	1	1	7		62	1	Provincia de Río Negro	53.088
3	3	12	1	1	7		66	1	Provincia de Salta	53.088
3	3	12	1	1	7		82	1	Provincia de Santa Fé	53.088
3	3	12	1	2					Personal Temporario	2.218.315
3	3	12	1	2	1				Retribuciones del Cargo	29.177
3	3	12	1	2	1		2	1	Capital Federal - Ciudad de Buenos Aires	29.177
3	3	12	1	2	2				Retribuciones que no hacen al Cargo	28.226
3	3	12	1	2	2		2	1	Capital Federal - Ciudad de Buenos Aires	28.226
3	3	12	1	2	3				Sueldo Anual Complementario y Otros Beneficios	4.784
3	3	12	1	2	3		2	1	Capital Federal - Ciudad de Buenos Aires	4.784
3	3	12	1	2	5				Contribuciones Patronales	16.480
3	3	12	1	2	5		2	1	Capital Federal - Ciudad de Buenos Aires	16.480
3	3	12	1	2	7				Contratos Especiales	2.139.648
3	3	12	1	2	7		2	1	Capital Federal - Ciudad de Buenos Aires	2.139.648
3	3	12	1	3					Servicios Extraordinarios	742.837
3	3	12	1	3	1				Retribuciones Extraordinarias	542.052
3	3	12	1	3	1		2	1	Capital Federal - Ciudad de Buenos Aires	542.052
3	3	12	1	3	2				Sueldo Anual Complementario y Otros Beneficios	45.171
3	3	12	1	3	2		2	1	Capital Federal - Ciudad de Buenos Aires	45.171
3	3	12	1	3	3				Contribuciones Patronales	155.614
3	3	12	1	3	3		2	1	Capital Federal - Ciudad de Buenos Aires	155.614
3	3	12	1	4					Asignaciones Familiares	1.938.300
3	3	12	1	4			2	1	Capital Federal - Ciudad de Buenos Aires	847.470
3	3	12	1	4			6	1	Provincia de Buenos Aires	353.340
3	3	12	1	4			10	1	Provincia de Catamarca	30.030
3	3	12	1	4			14	1	Provincia de Córdoba	124.800
3	3	12	1	4			18	1	Provincia de Corrientes	33.150
3	3	12	1	4			22	1	Provincia del Chaco	31.980
3	3	12	1	4			26	1	Provincia del Chubut	2.730
3	3	12	1	4			30	1	Provincia de Entre Ríos	40.170
3	3	12	1	4			34	1	Provincia de Formosa	10.530
3	3	12	1	4			38	1	Provincia de Jujuy	9.750
3	3	12	1	4			42	1	Provincia de La Pampa	10.530
3	3	12	1	4			46	1	Provincia de La Rioja	10.530
3	3	12	1	4			50	1	Provincia de Mendoza	53.820

M.E. y  
O. y S.P.

2)

~




ASIGNACION DE CREDITOS DE LA CATEGORIA 01

F I N	F U N	F. F.	I N C	P A L	P A R	SPAR	U. G.	M O N	DENOMINACION	IMPORTE
3	3	12	1	4			54	1	Provincia de Misiones	27.300
3	3	12	1	4			58	1	Provincia del Neuquén	10.140
3	3	12	1	4			62	1	Provincia de Río Negro	41.340
3	3	12	1	4			66	1	Provincia de Salta	40.950
3	3	12	1	4			70	1	Provincia de San Juan	27.300
3	3	12	1	4			74	1	Provincia de San Luis	25.350
3	3	12	1	4			78	1	Provincia de Santa Cruz	18.720
3	3	12	1	4			82	1	Provincia de Santa Fé	99.450
3	3	12	1	4			86	1	Provincia de Santiago del Estero	40.170
3	3	12	1	4			90	1	Provincia de Tucumán	37.830
3	3	12	1	4			94	1	Prov. de Tierra del Fuego, Antártida e Islas del Atlántico Sur	10.920
3	3	12	1	5					Asistencia Social al Personal	1.218.000
3	3	12	1	5			2	1	Capital Federal - Ciudad de Buenos Aires	1.218.000
3	3	12	1	6					Beneficios y Compensaciones	840.000
3	3	12	1	6			2	1	Capital Federal - Ciudad de Buenos Aires	840.000
3	3	12	2						Bienes de Consumo	4.692.348
3	3	12	2	2					Textiles y Vestuario	213.100
3	3	12	2	2	2				Prendas de Vestir	213.100
3	3	12	2	2	2		97	1	Nacional	213.100
3	3	12	2	3					Productos de Papel, Carton e Impresos	1.894.261
3	3	12	2	3	1				Papel de Escritorio y Carton	1.480.340
3	3	12	2	3	1		97	1	Nacional	1.480.340
3	3	12	2	3	3				Productos de Artes Graficas	264.132
3	3	12	2	3	3		97	1	Nacional	264.132
3	3	12	2	3	5				Libros, Revistas y Periodicos	149.789
3	3	12	2	3	5		97	1	Nacional	149.789
3	3	12	2	9					Otros Bienes de Consumo	2.494.987
3	3	12	2	9	2				Útiles de Escritorio, Oficina y Enseñanza	1.217.674
3	3	12	2	9	2		97	1	Nacional	1.217.674
3	3	12	2	9	6				Repuestos y Accesorios	1.154.013
3	3	12	2	9	6		97	1	Nacional	1.154.013
3	3	12	2	9	9				Otros N.E.P.	123.300
3	3	12	2	9	9		97	1	Nacional	123.300
3	3	12	3						Servicios No Personales	90.142.322
3	3	12	3	1					Servicios Basicos	23.111.508
3	3	12	3	1	1				Energia Electrica	1.986.000
3	3	12	3	1	1		97	1	Nacional	1.986.000
3	3	12	3	1	2				Agua	330.500
3	3	12	3	1	2		97	1	Nacional	330.500
3	3	12	3	1	3				Gas	161.000
3	3	12	3	1	3		97	1	Nacional	161.000
3	3	12	3	1	4				Telefonos, Telex y Telefax	14.530.000
3	3	12	3	1	4		97	1	Nacional	14.530.000
3	3	12	3	1	5				Correos y Telegrafo	6.088.508
3	3	12	3	1	5		97	1	Nacional	6.088.508
3	3	12	3	1	9				Otros N.E.P.	15.500
3	3	12	3	1	9		97	1	Nacional	15.500
3	3	12	3	2					Alquileres y Derechos	18.165.100
3	3	12	3	2	1				Alquiler de Edificios y Locales	5.113.000
3	3	12	3	2	1		97	1	Nacional	5.113.000
3	3	12	3	2	3				Alquiler de Equipos de Computacion	12.000.000
3	3	12	3	2	3		97	1	Nacional	12.000.000
3	3	12	3	2	4				Alquiler de Fotocopiadoras	270.000
3	3	12	3	2	4		97	1	Nacional	270.000
3	3	12	3	2	9				Otros N.E.P.	782.100
3	3	12	3	2	9		97	1	Nacional	782.100

M.E. y  
O.y S.P.

3



ASIGNACION DE CREDITOS DE LA CATEGORIA 01

FIN	FUN	F.F.	INC	PPAL	PAR	SPAR	U.G.	MON	DENOMINACION	IMPORTE
3	3	12	3	3					Mantenimiento, Reparacion y Limpieza	7.631.800
3	3	12	3	3	1				Mantenimiento y Reparacion de Edificios Y Locales	1.647.500
3	3	12	3	3	1	97	1		Nacional	1.647.500
3	3	12	3	3	2				Mantenimiento y Reparacion de Vehiculos	557.400
3	3	12	3	3	2	97	1		Nacional	557.400
3	3	12	3	3	3				Mantenimiento y Reparacion de Maquinaria y Equipo	1.242.800
3	3	12	3	3	3	97	1		Nacional	1.242.800
3	3	12	3	3	5				Limpieza, Aseo y Fumigacion	4.148.000
3	3	12	3	3	5	97	1		Nacional	4.148.000
3	3	12	3	3	9				Otros N.E.P.	36.100
3	3	12	3	3	9	97	1		Nacional	36.100
3	3	12	3	4					Servicios Tecnicos y Profesionales	25.637.193
3	3	12	3	4	1				Estudios, Investigaciones y Proyectos De Factibilidad	801.638
3	3	12	3	4	1	97	1		Nacional	801.638
3	3	12	3	4	2				Medicos y Sanitarios	514.250
3	3	12	3	4	2	97	1		Nacional	514.250
3	3	12	3	4	3				Juridicos	1.482.400
3	3	12	3	4	3	97	1		Nacional	1.482.400
3	3	12	3	4	4				Contabilidad y Auditoria	637.500
3	3	12	3	4	4	97	1		Nacional	637.500
3	3	12	3	4	6				De Informatica y Sistemas Computarizados	4.930.255
3	3	12	3	4	6	97	1		Nacional	4.930.255
3	3	12	3	4	9				Otros N.E.P.	17.271.150
3	3	12	3	4	9	97	1		Nacional	17.271.150
3	3	12	3	5					Servicios Comerciales y Financieros	2.638.850
3	3	12	3	5	1				Transporte	331.000
3	3	12	3	5	1	97	1		Nacional	331.000
3	3	12	3	5	3				Imprenta, Publicaciones y Reproducciones	628.150
3	3	12	3	5	3	97	1		Nacional	628.150
3	3	12	3	5	4				Primas y Gastos de Seguros	1.026.700
3	3	12	3	5	4	97	1		Nacional	1.026.700
3	3	12	3	5	5				Comisiones y Gastos Bancarios	644.500
3	3	12	3	5	5	97	1		Nacional	644.500
3	3	12	3	5	9				Otros N.E.P.	8.500
3	3	12	3	5	9	97	1		Nacional	8.500
3	3	12	3	7					Pasajes y Viaticos	8.548.721
3	3	12	3	7	1				Pasajes	1.998.822
3	3	12	3	7	1	97			Nacional	1.998.822
3	3	12	3	7	1	97	1		Moneda Nacional	1.968.822
3	3	12	3	7	1	97	3		Moneda Extranjera	30.000
3	3	12	3	7	2				Viaticos	6.323.199
3	3	12	3	7	2	97	1		Nacional	6.323.199
3	3	12	3	7	9				Otros N.E.P.	226.700
3	3	12	3	7	9	97	1		Nacional	226.700
3	3	12	3	8					Impuestos, Derechos y Tasas	343.100
3	3	12	3	8	2				Impuestos Directos	185.000
3	3	12	3	8	2	97	1		Nacional	185.000
3	3	12	3	8	3				Derechos y Tasas	123.500
3	3	12	3	8	3	97	1		Nacional	123.500
3	3	12	3	8	4				Multas, Recargos y Gastos Judiciales	34.600
3	3	12	3	8	4	97	1		Nacional	34.600
3	3	12	3	9					Otros Servicios	4.066.050
3	3	12	3	9	1				Servicios de Ceremonial	29.250
3	3	12	3	9	1	97	1		Nacional	29.250

M.E. y  
O. y S.P.

2,

Handwritten mark resembling a stylized 'M' or a signature.



ASIGNACION DE CREDITOS DE LA CATEGORIA 01

FIN	FUN	F.F.	INC	PAR	PAR	SPAR	U.G.	MON	DENOMINACION	IMPORTE
3	3	12	3	9	3				Servicios de Vigilancia	3.730.000
3	3	12	3	9	3		97	1	Nacional	3.730.000
3	3	12	3	9	9				Otros N.E.P.	306.800
3	3	12	3	9	9		97	1	Nacional	306.800
3	3	12	4						Bienes de Uso	23.948.467
3	3	12	4	1					Bienes Preexistentes	2.123.000
3	3	12	4	1	1				Tierras y Terrenos	2.123.000
3	3	12	4	1	1		2	1	Capital Federal - Ciudad de Buenos Aires	786.000
3	3	12	4	1	1		6	1	Provincia de Buenos Aires	403.000
3	3	12	4	1	1		97	1	Nacional	934.000
3	3	12	4	2					Construcciones	10.104.000
3	3	12	4	2	1				Construcciones en Bienes de Dominio Privado	10.104.000
3	3	12	4	2	1		2	1	Capital Federal - Ciudad de Buenos Aires	4.057.000
3	3	12	4	2	1		6	1	Provincia de Buenos Aires	1.586.000
3	3	12	4	2	1		97	1	Nacional	4.461.000
3	3	12	4	3					Maquinaria y Equipo	11.674.197
3	3	12	4	3	2				Equipo de Transporte, Traccion y Elevacion	390.000
3	3	12	4	3	2		97	1	Nacional	390.000
3	3	12	4	3	4				Equipo de Comunicacion y Senalamiento	34.661
3	3	12	4	3	4		97	1	Nacional	34.661
3	3	12	4	3	6				Equipo para Computacion	7.047.000
3	3	12	4	3	6		97	1	Nacional	7.047.000
3	3	12	4	3	7				Equipo de Oficina y Muebles	3.409.534
3	3	12	4	3	7		2	1	Capital Federal - Ciudad de Buenos Aires	1.019.000
3	3	12	4	3	7		6	1	Provincia de Buenos Aires	425.000
3	3	12	4	3	7		97	1	Nacional	1.965.534
3	3	12	4	3	9				Equipos Varios	793.002
3	3	12	4	3	9		97	1	Nacional	793.002
3	3	12	4	5					Libros, Revistas y Otros Elementos Coleccionables	47.270
3	3	12	4	5			97	1	Nacional	47.270
3	3	22							Credito Externo	10.447.000
3	3	22	3						Servicios No Personales	8.749.000
3	3	22	3	4					Servicios Tecnicos y Profesionales	8.749.000
3	3	22	3	4	1				Estudios, Investigaciones y Proyectos De Factibilidad	4.743.000
3	3	22	3	4	1		97	1	Nacional	4.743.000
3	3	22	3	4	5				De Capacitacion	2.039.000
3	3	22	3	4	5		97	1	Nacional	2.039.000
3	3	22	3	4	6				De Informatica y Sistemas Computarizados	1.967.000
3	3	22	3	4	6		97	1	Nacional	1.967.000
3	3	22	4						Bienes de Uso	1.698.000
3	3	22	4	3					Maquinaria y Equipo	1.698.000
3	3	22	4	3	4				Equipo de Comunicacion y Senalamiento	1.660.000
3	3	22	4	3	4		97	1	Nacional	1.660.000
3	3	22	4	3	6				Equipo para Computacion	38.000
3	3	22	4	3	6		97	1	Nacional	38.000
5									DEUDA PUBLICA	65.000.000
5	1								Servicio de la Deuda Publica	65.000.000
5	1	12							Recursos Propios	65.000.000
5	1	12	7						Servicio de la Deuda y Disminucion de Otros Pasivos	65.000.000
5	1	12	7	3					Intereses por Prestamos Recibidos	65.000.000
5	1	12	7	3	1				Intereses por Prestamos del Sector Privado	65.000.000
5	1	12	7	3	1		99	1	No Clasificado	65.000.000

M.E. y  
O. y S.P.

9)



ASIGNACION DE CREDITOS DE LA CATEGORIA 01

FIN	FUN	F.F.	INC	PPAR	PPAR	SPAR	U.G.	MON	DENOMINACION	IMPORTE
-----	-----	------	-----	------	------	------	------	-----	--------------	---------

TOTAL


342.807.202

M.E. y O.y.S.P.
2,



## LISTADO DE ACTIVIDADES CENTRALES Y PROYECTOS

CODIGO	DENOMINACION	UNIDAD EJECUTORA
<b>Actividades:</b>		
01	Dirección Superior	Director Ejecutivo
02	Sistemas y Telecomunicaciones	Gerencia de Sistemas y Telecomunicaciones
03	Normatización y Control	Gerencia Productos y Serv. y Gcia.de Control Prev.del Fraude
04	Atención al Cliente.	Gerencia de Operaciones
05	Presupuesto y Finanzas	Gcia. Presupuesto y Finanzas
06	Apoyo Logístico	Gerencia Logística
07	Administración de Recursos Humanos	Gerencia de Recursos Humanos
08	Coordinación Legal	Gerencia de Asuntos Jurídicos
<b>Proyectos:</b>		
01	Construc. y Ampliación Unidades de Atención Integral (UDAI)	Gerencia Infraestructura
02	Unidades de Atención Telefónicas	Gerencia Infraestructura
03	Red Informática	Gerencia Infraestructura
04	Medición de Colas en Unidades de Atención Integral	Gerencia Infraestructura





ACTIVIDAD 01  
DIRECCION SUPERIOR

UNIDAD EJECUTORA  
DIRECTOR EJECUTIVO

---

7

M.E. y O. y S. P.
2,



**RECURSOS HUMANOS DE LA ACTIVIDAD 01**

CARGO O CATEGORIA	CANTIDAD DE		RETRIBUCION DEL CARGO (Importe en Pesos)
	CARGOS	HORAS DE CATEDRA	

**PERSONAL PERMANENTE**

**PERSONAL CONVENCIONADO - ANSES**

A-1	8	249.696
A-0	12	340.560
B-1	19	463.980
B-0	14	309.456
C-1	9	170.478
C-0	32	551.232
D-1	10	141.900
D-0	8	102.960
E-2	1	11.418
E-1	6	65.340
E-0	5	49.500
F-3	2	17.820
F-1	8	63.360
F-0	10	66.000
<b>Subtotal Escalafón</b>	<b>144</b>	<b>2.603.700</b>

**PERSONAL SUPERIOR Y GERENCIAL - ANSES**

Director Ejecutivo	1	59.232
Gerente General	2	101.232
Sub-Gerente General	1	47.385
Gerente	7	301.544
Sub-Gerente	6	147.816
<b>Subtotal Escalafón</b>	<b>17</b>	<b>657.211</b>

**TOTAL ACTIVIDAD 161 3.260.911**

M. E. y O. y S. P.
2,



ASIGNACION DE CREDITOS DE LA ACTIVIDAD 01

F I N	F U N	F. F.	I N C	P A L	P A R	SPAR	U. G.	M O N	DENOMINACION	IMPORTE
3									SERVICIOS SOCIALES	23.982.186
3	3								Seguridad Social	23.982.186
3	3	11							Tesoro Nacional	5.300.000
3	3	11	3						Servicios No Personales	6.300.000
3	3	11	3	8					Impuestos, Derechos y Tasas	5.300.000
3	3	11	3	8	4				Multas, Recargos y Gastos Judiciales	5.300.000
3	3	11	3	8	4	2	1		Capital Federal - Ciudad de Buenos Aires	5.300.000
3	3	12							Recursos Propios	17.391.186
3	3	12	1						Gastos en Personal	9.099.809
3	3	12	1	1					Personal Permanente	5.746.285
3	3	12	1	1	1				Retribucion Del Cargo	3.260.911
3	3	12	1	1	1	2	1		Capital Federal - Ciudad de Buenos Aires	3.260.911
3	3	12	1	1	3				Retribuciones que no hacen al Cargo	704.256
3	3	12	1	1	3	2	1		Capital Federal - Ciudad de Buenos Aires	704.256
3	3	12	1	1	4				Sueldo Anual Complementario y Otros Beneficios	330.431
3	3	12	1	1	4	2	1		Capital Federal - Ciudad de Buenos Aires	330.431
3	3	12	1	1	6				Contribuciones Patronales	1.121.246
3	3	12	1	1	6	2	1		Capital Federal - Ciudad de Buenos Aires	1.121.246
3	3	12	1	1	7				Complementos	329.441
3	3	12	1	1	7	2	1		Capital Federal - Ciudad de Buenos Aires	329.441
3	3	12	1	2					Personal Temporario	400.287
3	3	12	1	2	7				Contratos Especiales	400.287
3	3	12	1	2	7	2	1		Capital Federal - Ciudad de Buenos Aires	400.287
3	3	12	1	3					Servicios Extraordinarios	742.837
3	3	12	1	3	1				Retribuciones Extraordinarias	542.052
3	3	12	1	3	1	2	1		Capital Federal - Ciudad de Buenos Aires	542.052
3	3	12	1	3	2				Sueldo Anual Complementario y Otros Beneficios	45.171
3	3	12	1	3	2	2	1		Capital Federal - Ciudad de Buenos Aires	45.171
3	3	12	1	3	3				Contribuciones Patronales	155.614
3	3	12	1	3	3	2	1		Capital Federal - Ciudad de Buenos Aires	155.614
3	3	12	1	4					Asignaciones Familiares	62.400
3	3	12	1	4		2	1		Capital Federal - Ciudad de Buenos Aires	62.400
3	3	12	1	5					Asistencia Social al Personal	1.218.000
3	3	12	1	5		2	1		Capital Federal - Ciudad de Buenos Aires	1.218.000
3	3	12	1	6					Beneficios y Compensaciones	840.000
3	3	12	1	6		2	1		Capital Federal - Ciudad de Buenos Aires	840.000
3	3	12	2						Bienes de Consumo	314.799
3	3	12	2	2					Textiles y Vestuario	162.200
3	3	12	2	2	2				Prendas de Vestir	162.200
3	3	12	2	2	2	97	1		Nacional	162.200
3	3	12	2	3					Productos de Papel, Carton e Impresos	31.200
3	3	12	2	3	1				Papel de Escritorio y Carton	19.600
3	3	12	2	3	1	97	1		Nacional	19.600
3	3	12	2	3	5				Libros, Revistas y Periodicos	11.600
3	3	12	2	3	5	97	1		Nacional	11.600
3	3	12	2	9					Otros Bienes de Consumo	121.399
3	3	12	2	9	2				Utiles de Escritorio, Oficina y Enseñanza	70.800
3	3	12	2	9	2	97	1		Nacional	70.800
3	3	12	2	9	6				Repuestos y Accesorios	45.599
3	3	12	2	9	6	97	1		Nacional	45.599
3	3	12	2	9	9				Otros N.E.P.	5.000
3	3	12	2	9	9	97	1		Nacional	5.000
3	3	12	3						Servicios No Personales	8.010.325
3	3	12	3	1					Servicios Basicos	28.200
3	3	12	3	1	5				Correos y Telegrafo	13.200

M.E. y  
O. y S.P.

2



ASIGNACION DE CREDITOS DE LA ACTIVIDAD 01

FIN	FUN	F.F.	INC	PAR	PAR	SPAR	U. G.	MON	DENOMINACION	IMPORTE
3	3	12	3	1	5		97	1	Nacional	13.200
3	3	12	3	1	9				Otros N.E.P.	15.000
3	3	12	3	1	9		97	1	Nacional	15.000
3	3	12	3	2					Alquileres y Derechos	350.000
3	3	12	3	2	9				Otros N.E.P.	350.000
3	3	12	3	2	9		97	1	Nacional	350.000
3	3	12	3	3					Mantenimiento, Reparacion y Limpieza	384.000
3	3	12	3	3	1				Mantenimiento y Reparacion de Edificios Y Locales	343.000
3	3	12	3	3	1		97	1	Nacional	343.000
3	3	12	3	3	2				Mantenimiento y Reparacion de Vehiculos	28.900
3	3	12	3	3	2		97	1	Nacional	28.900
3	3	12	3	3	3				Mantenimiento y Reparacion de Maquinaria y Equipo	12.100
3	3	12	3	3	3		97	1	Nacional	12.100
3	3	12	3	4					Servicios Tecnicos y Profesionales	5.475.275
3	3	12	3	4	1				Estudios, Investigaciones y Proyectos De Factibilidad	22.950
3	3	12	3	4	1		97	1	Nacional	22.950
3	3	12	3	4	4				Contabilidad y Auditoria	127.500
3	3	12	3	4	4		97	1	Nacional	127.500
3	3	12	3	4	9				Otros N.E.P.	5.324.825
3	3	12	3	4	9		97	1	Nacional	5.324.825
3	3	12	3	5					Servicios Comerciales y Financieros	465.600
3	3	12	3	5	3				Imprenta, Publicaciones y Reproducciones	465.000
3	3	12	3	5	3		97	1	Nacional	465.000
3	3	12	3	5	4				Primas y Gastos de Seguros	600
3	3	12	3	5	4		97	1	Nacional	600
3	3	12	3	7					Pasajes y Viaticos	1.189.000
3	3	12	3	7	1				Pasajes	455.250
3	3	12	3	7	1		97	1	Nacional	455.250
3	3	12	3	7	2				Viaticos	688.250
3	3	12	3	7	2		97	1	Nacional	688.250
3	3	12	3	7	9				Otros N.E.P.	45.500
3	3	12	3	7	9		97	1	Nacional	45.500
3	3	12	3	9					Otros Servicios	118.250
3	3	12	3	9	1				Servicios de Ceremonial	29.250
3	3	12	3	9	1		97	1	Nacional	29.250
3	3	12	3	9	9				Otros N.E.P.	89.000
3	3	12	3	9	9		97	1	Nacional	89.000
3	3	12	4						Bienes de Uso	66.253
3	3	12	4	3					Maquinaria y Equipo	31.933
3	3	12	4	3	4				Equipo de Comunicacion y Senalamiento	5.331
3	3	12	4	3	4		97	1	Nacional	5.331
3	3	12	4	3	7				Equipo de Oficina y Muebles	21.600
3	3	12	4	3	7		97	1	Nacional	21.600
3	3	12	4	3	9				Equipos Varios	5.002
3	3	12	4	3	9		97	1	Nacional	5.002
3	3	12	4	5					Libros, Revistas y Otros Elementos Coleccionables	24.320
3	3	12	4	5			97	1	Nacional	24.320
3	3	22							Credito Externo	1.291.000
3	3	22	3						Servicios No Personales	1.253.000
3	3	22	3	4					Servicios Tecnicos y Profesionales	1.253.000
3	3	22	3	4	1				Estudios, Investigaciones y Proyectos De Factibilidad	1.253.000
3	3	22	3	4	1		97	1	Nacional	1.253.000

M.E. y O. y S.P.

9)



ASIGNACION DE CREDITOS DE LA ACTIVIDAD 01

F I N	F U N	F. F.	I N C	P P A L	P A R	SPAR	U. G.	M O N	DENOMINACION	IMPORTE
3	3	22	4						Bienes de Uso	38.000
3	3	22	4	3					Maquinaria y Equipo	38.000
3	3	22	4	3	6				Equipo para Computacion	38.000
3	3	22	4	3	6		97	1	Nacional	38.000
5									DEUDA PUBLICA	65.000.000
5	1								Servicio de la Deuda Publica	65.000.000
5	1	12							Recursos Propios	65.000.000
5	1	12	7						Servicio de la Deuda y Disminucion de Otros Pasivos	65.000.000
5	1	12	7	3					Intereses por Prestamos Recibidos	65.000.000
5	1	12	7	3	1				Intereses por Prestamos del Sector Privado	65.000.000
5	1	12	7	3	1		99	1	No Clasificado	65.000.000
<b>TOTAL</b>										<b>88.982.186</b>

M

M.E. y O. y S.P.
2,
c



ACTIVIDAD 02  
SISTEMAS Y TELECOMUNICACIONES

UNIDAD EJECUTORA  
GERENCIA DE SISTEMAS Y TELECOMUNICACIONES

RECURSOS HUMANOS DE LA ACTIVIDAD 02

CARGO O CATEGORIA	CANTIDAD DE		RETRIBUCION DEL CARGO (Importe en Pesos)
	CARGOS	HORAS DE CATEDRA	

PERSONAL PERMANENTE

PERSONAL CONVENCIONADO - ANSES

A-1	6	187.272
A-0	15	425.700
B-1	17	415.140
B-0	8	176.832
C-2	1	19.536
C-1	22	416.724
C-0	32	551.232
D-2	29	430.650
D-1	19	269.610
D-0	20	257.400
E-3	19	225.720
E-2	4	45.672
E-1	14	152.480
E-0	8	79.200
F-2	2	16.896
F-1	3	23.760
F-0	3	19.800
Subtotal Escalafón	222	3.713.604

PERSONAL SUPERIOR Y GERENCIAL - ANSES

Sub-Gerente General	1	47.385
Gerente	6	258.467
Sub-Gerente	3	73.908
Subtotal Escalafón	10	379.760
TOTAL ACTIVIDAD	232	4.093.364

M. E. y  
O. y S. P.

9,

c



ASIGNACION DE CREDITOS DE LA ACTIVIDAD 02

F	F	F.	I	P	P	SPAR	U.	M	DENOMINACION	IMPORTE
N	N		N	A	A		G.	ON		
3									SERVICIOS SOCIALES	46.674.558
3	3								Seguridad Social	46.674.558
3	3	12							Recursos Propios	45.014.558
3	3	12	1						Gastos en Personal	7.235.668
3	3	12	1	1					Personal Permanente	6.965.953
3	3	12	1	1	1				Retribucion Del Cargo	4.093.364
3	3	12	1	1	1		2	1	Capital Federal - Ciudad de Buenos Aires	4.093.364
3	3	12	1	1	3				Retribuciones que no hacen al Cargo	867.035
3	3	12	1	1	3		2	1	Capital Federal - Ciudad de Buenos Aires	867.035
3	3	12	1	1	4				Sueldo Anual Complementario y Otros Beneficios	413.367
3	3	12	1	1	4		2	1	Capital Federal - Ciudad de Buenos Aires	413.367
3	3	12	1	1	6				Contribuciones Patronales	1.414.092
3	3	12	1	1	6		2	1	Capital Federal - Ciudad de Buenos Aires	1.414.092
3	3	12	1	1	7				Complementos	178.095
3	3	12	1	1	7		2	1	Capital Federal - Ciudad de Buenos Aires	178.095
3	3	12	1	2	7				Personal Temporario	204.575
3	3	12	1	2	7		2	1	Capital Federal - Ciudad de Buenos Aires	204.575
3	3	12	1	4					Contratos Especiales	204.575
3	3	12	1	4					Capital Federal - Ciudad de Buenos Aires	204.575
3	3	12	1	4			2	1	Asignaciones Familiares	65.130
3	3	12	1	4			2	1	Capital Federal - Ciudad de Buenos Aires	65.130
3	3	12	2	2					Bienes de Consumo	897.900
3	3	12	2	2					Textiles y Vestuario	5.900
3	3	12	2	2	2				Prendas de Vestir	5.900
3	3	12	2	2	2		97	1	Nacional	5.900
3	3	12	2	3					Productos de Papel, Carton e Impresos	470.000
3	3	12	2	3	1				Papel de Escritorio y Carton	450.000
3	3	12	2	3	1		97	1	Nacional	450.000
3	3	12	2	3	5				Libros, Revistas y Periodicos	20.000
3	3	12	2	3	5		97	1	Nacional	20.000
3	3	12	2	9					Otros Bienes de Consumo	422.000
3	3	12	2	9	2				Utiles de Escritorio, Oficina y Enseñanza	50.000
3	3	12	2	9	2		97	1	Nacional	50.000
3	3	12	2	9	6				Repuestos y Accesorios	360.000
3	3	12	2	9	6		97	1	Nacional	360.000
3	3	12	2	9	9				Otros N.E.P.	12.000
3	3	12	2	9	9		97	1	Nacional	12.000
3	3	12	3						Servicios No Personales	35.164.000
3	3	12	3	1					Servicios Basicos	14.680.000
3	3	12	3	1	4				Telefonos, Telex y Telefax	14.530.000
3	3	12	3	1	4		97	1	Nacional	14.530.000
3	3	12	3	1	5				Correos y Telegrafo	150.000
3	3	12	3	1	5		97	1	Nacional	150.000
3	3	12	3	2					Alquileres y Derechos	12.360.000
3	3	12	3	2	3				Alquiler de Equipos de Computacion	12.000.000
3	3	12	3	2	3		97	1	Nacional	12.000.000
3	3	12	3	2	9				Otros N.E.P.	360.000
3	3	12	3	2	9		97	1	Nacional	360.000
3	3	12	3	3					Mantenimiento, Reparacion y Limpieza	470.000
3	3	12	3	3	1				Mantenimiento y Reparacion de Edificios Y Locales	70.000
3	3	12	3	3	1		97	1	Nacional	70.000
3	3	12	3	3	3				Mantenimiento y Reparacion de Maquinaria y Equipo	400.000
3	3	12	3	3	3		97	1	Nacional	400.000
3	3	12	3	4					Servicios Tecnicos y Profesionales	7.497.000
3	3	12	3	4	1				Estudios, Investigaciones y Proyectos De	17.000

M.E. y  
O. y S.P.

2,

M



ASIGNACION DE CREDITOS DE LA ACTIVIDAD 02

F I N	F U N	F. F.	I N C	P A L	P A R	SPAR	U. G.	M O N	DENOMINACION	IMPORTE
3	3	12	3	4	1		97	1	Facibilidad Nacional	17.000
3	3	12	3	4	6				De Informatica y Sistemas Computarizados	4.930.000
3	3	12	3	4	6		97	1	Nacional	4.930.000
3	3	12	3	4	9				Otros N.E.P.	2.550.000
3	3	12	3	4	9		97	1	Nacional	2.550.000
3	3	12	3	7					Pasajes y Viaticos	157.000
3	3	12	3	7	1				Pasajes	30.000
3	3	12	3	7	1		97	3	Nacional	30.000
3	3	12	3	7	2				Viaticos	113.000
3	3	12	3	7	2		97	1	Nacional	113.000
3	3	12	3	7	9				Otros N.E.P.	14.000
3	3	12	3	7	9		97	1	Nacional	14.000
3	3	12	4						Bienes de Uso	1.717.000
3	3	12	4	3					Maquinaria y Equipo	1.717.000
3	3	12	4	3	6				Equipo para Computacion	1.211.000
3	3	12	4	3	6		97	1	Nacional	1.211.000
3	3	12	4	3	7				Equipo de Oficina y Muebles	150.000
3	3	12	4	3	7		97	1	Nacional	150.000
3	3	12	4	3	9				Equipos Varios	356.000
3	3	12	4	3	9		97	1	Nacional	356.000
3	3	22							Credito Externo	1.660.000
3	3	22	4						Bienes de Uso	1.660.000
3	3	22	4	3					Maquinaria y Equipo	1.660.000
3	3	22	4	3	4				Equipo de Comunicacion y Senalamiento	1.660.000
3	3	22	4	3	4		97	1	Nacional	1.660.000
<b>TOTAL</b>										<b>46.674.568</b>

M.E. y  
O. y S.P.

21



ACTIVIDAD 03  
NORMATIZACION Y CONTROL

UNIDAD EJECUTORA  
GERENCIA PRODUCTOS Y SERVICIOS Y GERENCIA DE CONTROL PREVENCIÓN DEL  
FRAUDE

RECURSOS HUMANOS DE LA ACTIVIDAD 03

CARGO O CATEGORIA	CANTIDAD DE		RETRIBUCION DEL CARGO (Importe en Pesos)
	CARGOS	HORAS DE CATEDRA	

PERSONAL PERMANENTE

PERSONAL CONVENCIONADO - ANSES

A-1	9	280.908
A-0	17	482.460
B-2	2	51.084
B-1	16	390.720
B-0	31	685.224
C-2	3	58.608
C-1	19	359.898
C-0	54	930.204
D-1	32	454.080
D-0	17	218.790
E-3	2	23.760
E-2	2	22.836
E-1	32	348.480
E-0	25	247.500
F-3	1	8.910
F-2	3	25.344
F-1	58	459.360
F-0	24	158.400
Subtotal Escalafón	347	5.206.566

M.E. y  
O. y S.P.  
21

PERSONAL SUPERIOR Y GERENCIAL - ANSES

Gerente General	1	50.816
Sub-Gerente General	2	94.771
Gerente	9	387.700



CARGO O CATEGORIA	CANTIDAD DE		RETRIBUCION DEL CARGO (Importe en Pesos)
	CARGOS	HORAS DE CATEDRA	

Subtotal Escalafón	20	730.176
<b>TOTAL ACTIVIDAD</b>	<b>367</b>	<b>5.936.742</b>

↩

M.E. y O. y S.P.
2)



ASIGNACION DE CREDITOS DE LA ACTIVIDAD 03

F	F	F.	I	P	P	SPAR	U.	M	DENOMINACION	IMPORTE
I	N		N	A	A		G.	O		
N			C	L	R			N		
3									SERVICIOS SOCIALES	17.590.219
3	3								Seguridad Social	17.590.219
3	3	12							Recursos Propios	14.100.219
3	3	12	1						Gastos en Personal	10.679.889
3	3	12	1	1					Personal Permanente	10.235.811
3	3	12	1	1	1				Retribucion Del Cargo	5.936.742
3	3	12	1	1	1		2	1	Capital Federal - Ciudad de Buenos Aires	5.936.742
3	3	12	1	1	3				Retribuciones que no hacen al Cargo	1.263.003
3	3	12	1	1	3		2	1	Capital Federal - Ciudad de Buenos Aires	1.263.003
3	3	12	1	1	4				Sueldo Anual Complementario y Otros Beneficios	599.979
3	3	12	1	1	4		2	1	Capital Federal - Ciudad de Buenos Aires	599.979
3	3	12	1	1	6				Contribuciones Patronales	2.048.559
3	3	12	1	1	6		2	1	Capital Federal - Ciudad de Buenos Aires	2.048.559
3	3	12	1	1	7				Complementos	387.528
3	3	12	1	1	7		2	1	Capital Federal - Ciudad de Buenos Aires	387.528
3	3	12	1	2					Personal Temporario	355.938
3	3	12	1	2	7				Contratos Especiales	355.938
3	3	12	1	2	7		2	1	Capital Federal - Ciudad de Buenos Aires	355.938
3	3	12	1	4					Asignaciones Familiares	88.140
3	3	12	1	4			2	1	Capital Federal - Ciudad de Buenos Aires	88.140
3	3	12	2						Bienes de Consumo	662.849
3	3	12	2	3					Productos de Papel, Carton e Impresos	366.061
3	3	12	2	3	1				Papel de Escritorio y Carton	184.740
3	3	12	2	3	1		97	1	Nacional	184.740
3	3	12	2	3	3				Productos de Artes Graficas	175.132
3	3	12	2	3	3		97	1	Nacional	175.132
3	3	12	2	3	5				Libros, Revistas y Periodicos	6.189
3	3	12	2	3	5		97	1	Nacional	6.189
3	3	12	2	9					Otros Bienes de Consumo	296.788
3	3	12	2	9	2				Utiles de Escritorio, Oficina y Enseñanza	143.874
3	3	12	2	9	2		97	1	Nacional	143.874
3	3	12	2	9	6				Repuestos y Accesorios	142.914
3	3	12	2	9	6		97	1	Nacional	142.914
3	3	12	2	9	9				Otros N.E.P.	10.000
3	3	12	2	9	9		97	1	Nacional	10.000
3	3	12	3						Servicios No Personales	2.541.217
3	3	12	3	1					Servicios Basicos	438.808
3	3	12	3	1	5				Correos y Telegrafo	438.808
3	3	12	3	1	5		97	1	Nacional	438.808
3	3	12	3	2					Alquileres y Derechos	2.600
3	3	12	3	2	9				Otros N.E.P.	2.600
3	3	12	3	2	9		97	1	Nacional	2.600
3	3	12	3	3					Mantenimiento, Reparacion y Limpieza	19.800
3	3	12	3	3	1				Mantenimiento y Reparacion de Edificios Y Locales	10.000
3	3	12	3	3	1		97	1	Nacional	10.000
3	3	12	3	3	3				Mantenimiento y Reparacion de Maquinaria y Equipo	8.800
3	3	12	3	3	3		97	1	Nacional	8.800
3	3	12	3	3	9				Otros N.E.P.	1.000
3	3	12	3	3	9		97	1	Nacional	1.000
3	3	12	3	4					Servicios Tecnicos y Profesionales	965.688
3	3	12	3	4	1				Estudios, Investigaciones y Proyectos De Factibilidad	761.688
3	3	12	3	4	1		97	1	Nacional	761.688
3	3	12	3	4	9				Otros N.E.P.	204.000

M. E. y  
O. y S. P.

2)





ASIGNACION DE CREDITOS DE LA ACTIVIDAD 03

F I N	F U N	F. F.	I N C	P P A L	P A R	SPAR	U. G.	M O N	DENOMINACION	IMPORTE
3	3	12	3	4	9		97	1	Nacional	204.000
3	3	12	3	7					Pasajes y Viaticos	1.109.521
3	3	12	3	7	1				Pasajes	277.572
3	3	12	3	7	1		97	1	Nacional	277.572
3	3	12	3	7	2				Viaticos	731.949
3	3	12	3	7	2		97	1	Nacional	731.949
3	3	12	3	7	9				Otros N.E.P.	100.000
3	3	12	3	7	9		97	1	Nacional	100.000
3	3	12	3	9					Otros Servicios	4.800
3	3	12	3	9	9				Otros N.E.P.	4.800
3	3	12	3	9	9		97	1	Nacional	4.800
3	3	12	4						Bienes de Uso	216.264
3	3	12	4	3					Maquinaria y Equipo	214.664
3	3	12	4	3	4				Equipo de Comunicacion y Senalamiento	6.230
3	3	12	4	3	4		97	1	Nacional	6.230
3	3	12	4	3	7				Equipo de Oficina y Muebles	208.434
3	3	12	4	3	7		97	1	Nacional	208.434
3	3	12	4	5					Libros, Revistas y Otros Elementos	1.600
3	3	12	4	5			97	1	Nacional	1.600
3	3	22							Credito Externo	3.490.000
3	3	22	3						Servicios No Personales	3.490.000
3	3	22	3	4					Servicios Tecnicos y Profesionales	3.490.000
3	3	22	3	4	1				Estudios, Investigaciones y Proyectos De	3.490.000
3	3	22	3	4	1		97	1	Nacional	3.490.000
<b>TOTAL</b>										<b>17.590.219</b>

M.E. y  
O. y S.P.

2)



ACTIVIDAD 04  
 ATENCION AL CLIENTE.

UNIDAD EJECUTORA  
 GERENCIA DE OPERACIONES

**RECURSOS HUMANOS DE LA ACTIVIDAD 04**

CARGO O CATEGORIA	CANTIDAD DE		RETRIBUCION DEL CARGO (Importe en Pesos)
	CARGOS	HORAS DE CATEDRA	

PERSONAL PERMANENTE

PERSONAL CONVENCIONADO - ANSES

A-1	28	873.936
A-0	93	2.639.340
B-2	14	357.588
B-1	117	2.857.140
B-0	103	2.276.712
C-3	4	79.728
C-2	12	234.432
C-1	165	3.125.430
C-0	436	7.510.536
D-3	3	46.926
D-2	16	237.600
D-1	532	7.549.080
D-0	283	3.642.210
E-3	12	142.560
E-2	8	91.344
E-1	559	6.087.510
E-0	539	5.336.100
F-3	11	98.010
F-2	26	219.648
F-1	568	4.498.560
F-0	387	2.554.200

Subtotal Escalafón

3.916

50.458.590

PERSONAL SUPERIOR Y GERENCIAL - ANSES

Sub-Gerente General  
 Gerente

1  
 4

47.385  
 172.311

M.E. y  
 O. y S.P.  
 21



CARGO O CATEGORIA	CANTIDAD DE		RETRIBUCION DEL CARGO (Importe en Pesos)
	CARGOS	HORAS DE CATEDRA	
Sub-Gerente	20		492.720
Subtotal Escalafón	25		712.416
<b>TOTAL ACTIVIDAD</b>	<b>3.941</b>		<b>51.171.006</b>

M.E. y O.y.S.P.
2,
o



ASIGNACION DE CREDITOS DE LA ACTIVIDAD 04

F I N	F U N	F. F.	I N C	P A L	P A R	SPAR	U. G.	M O N	DENOMINACION	IMPORTE
3									SERVICIOS SOCIALES	110.667.183
3	3								Seguridad Social	110.667.183
3	3	12							Recursos Propios	110.200.183
3	3	12	1						Gastos en Personal	87.167.368
3	3	12	1	1					Personal Permanente	85.497.516
3	3	12	1	1	1				Retribucion Del Cargo	51.171.006
3	3	12	1	1	1		2	1	Capital Federal - Ciudad de Buenos Aires	13.100.466
3	3	12	1	1	1		6	1	Provincia de Buenos Aires	12.244.494
3	3	12	1	1	1		10	1	Provincia de Catamarca	891.462
3	3	12	1	1	1		14	1	Provincia de Córdoba	4.416.498
3	3	12	1	1	1		18	1	Provincia de Corrientes	1.115.244
3	3	12	1	1	1		22	1	Provincia del Chaco	979.038
3	3	12	1	1	1		26	1	Provincia del Chubut	163.938
3	3	12	1	1	1		30	1	Provincia de Entre Ríos	1.442.418
3	3	12	1	1	1		34	1	Provincia de Formosa	498.102
3	3	12	1	1	1		38	1	Provincia de Jujuy	373.488
3	3	12	1	1	1		42	1	Provincia de La Pampa	592.188
3	3	12	1	1	1		46	1	Provincia de La Rioja	507.330
3	3	12	1	1	1		50	1	Provincia de Mendoza	2.026.734
3	3	12	1	1	1		54	1	Provincia de Misiones	838.350
3	3	12	1	1	1		58	1	Provincia del Neuquén	471.636
3	3	12	1	1	1		62	1	Provincia de Río Negro	1.454.184
3	3	12	1	1	1		66	1	Provincia de Salta	1.384.236
3	3	12	1	1	1		70	1	Provincia de San Juan	744.864
3	3	12	1	1	1		74	1	Provincia de San Luis	647.634
3	3	12	1	1	1		78	1	Provincia de Santa Cruz	407.730
3	3	12	1	1	1		82	1	Provincia de Santa Fé	3.806.952
3	3	12	1	1	1		86	1	Provincia de Santiago del Estero	1.294.512
3	3	12	1	1	1		90	1	Provincia de Tucumán	1.222.512
3	3	12	1	1	1		94	1	Prov. de Tierra del Fuego, Antártida e Islas del Atlántico Sur	546.996
3	3	12	1	1	3				Retribuciones que no hacen al Cargo	10.789.101
3	3	12	1	1	3		2	1	Capital Federal - Ciudad de Buenos Aires	2.737.586
3	3	12	1	1	3		6	1	Provincia de Buenos Aires	2.616.676
3	3	12	1	1	3		10	1	Provincia de Catamarca	187.207
3	3	12	1	1	3		14	1	Provincia de Córdoba	938.954
3	3	12	1	1	3		18	1	Provincia de Corrientes	234.201
3	3	12	1	1	3		22	1	Provincia del Chaco	205.598
3	3	12	1	1	3		26	1	Provincia del Chubut	34.427
3	3	12	1	1	3		30	1	Provincia de Entre Ríos	302.908
3	3	12	1	1	3		34	1	Provincia de Formosa	104.601
3	3	12	1	1	3		38	1	Provincia de Jujuy	78.432
3	3	12	1	1	3		42	1	Provincia de La Pampa	124.359
3	3	12	1	1	3		46	1	Provincia de La Rioja	106.539
3	3	12	1	1	3		50	1	Provincia de Mendoza	430.451
3	3	12	1	1	3		54	1	Provincia de Misiones	169.652
3	3	12	1	1	3		58	1	Provincia del Neuquén	99.044
3	3	12	1	1	3		62	1	Provincia de Río Negro	302.056
3	3	12	1	1	3		66	1	Provincia de Salta	287.017
3	3	12	1	1	3		70	1	Provincia de San Juan	156.421
3	3	12	1	1	3		74	1	Provincia de San Luis	136.003
3	3	12	1	1	3		78	1	Provincia de Santa Cruz	85.623
3	3	12	1	1	3		82	1	Provincia de Santa Fé	807.901
3	3	12	1	1	3		86	1	Provincia de Santiago del Estero	271.848
3	3	12	1	1	3		90	1	Provincia de Tucumán	256.728
3	3	12	1	1	3		94	1	Prov. de Tierra del Fuego, Antártida e Islas del Atlántico Sur	114.869

M. E. y  
O. y S. P.



ASIGNACION DE CREDITOS DE LA ACTIVIDAD 04

FIN	FUN	F.F.	INC	PAR	SPAR	U.G.	MON	DENOMINACION	IMPORTE
3	3	12	1	1	4			Sueldo Anual Complementario y Otros Beneficios	5.163.342
3	3	12	1	1	4	2	1	Capital Federal - Ciudad de Buenos Aires	1.319.838
3	3	12	1	1	4	6	1	Provincia de Buenos Aires	1.238.431
3	3	12	1	1	4	10	1	Provincia de Catamarca	89.889
3	3	12	1	1	4	14	1	Provincia de Córdoba	446.288
3	3	12	1	1	4	18	1	Provincia de Corrientes	112.454
3	3	12	1	1	4	22	1	Provincia del Chaco	98.720
3	3	12	1	1	4	26	1	Provincia del Chubut	16.530
3	3	12	1	1	4	30	1	Provincia de Entre Ríos	145.444
3	3	12	1	1	4	34	1	Provincia de Formosa	50.225
3	3	12	1	1	4	38	1	Provincia de Jujuy	37.660
3	3	12	1	1	4	42	1	Provincia de La Pampa	59.712
3	3	12	1	1	4	46	1	Provincia de La Rioja	51.156
3	3	12	1	1	4	50	1	Provincia de Mendoza	204.765
3	3	12	1	1	4	54	1	Provincia de Misiones	84.000
3	3	12	1	1	4	58	1	Provincia del Neuquén	47.557
3	3	12	1	1	4	62	1	Provincia de Río Negro	146.353
3	3	12	1	1	4	66	1	Provincia de Salta	139.271
3	3	12	1	1	4	70	1	Provincia de San Juan	75.107
3	3	12	1	1	4	74	1	Provincia de San Luis	65.303
3	3	12	1	1	4	78	1	Provincia de Santa Cruz	41.113
3	3	12	1	1	4	82	1	Provincia de Santa Fé	384.571
3	3	12	1	1	4	86	1	Provincia de Santiago del Estero	130.530
3	3	12	1	1	4	90	1	Provincia de Tucumán	123.270
3	3	12	1	1	4	94	1	Prov. de Tierra del Fuego, Antártida e Islas del Atlántico Sur	55.155
3	3	12	1	1	6			Contribuciones Patronales	17.772.280
3	3	12	1	1	6	2	1	Capital Federal - Ciudad de Buenos Aires	4.538.878
3	3	12	1	1	6	6	1	Provincia de Buenos Aires	4.264.792
3	3	12	1	1	6	10	1	Provincia de Catamarca	309.668
3	3	12	1	1	6	14	1	Provincia de Córdoba	1.536.394
3	3	12	1	1	6	18	1	Provincia de Corrientes	387.403
3	3	12	1	1	6	22	1	Provincia del Chaco	340.089
3	3	12	1	1	6	26	1	Provincia del Chubut	56.947
3	3	12	1	1	6	30	1	Provincia de Entre Ríos	501.054
3	3	12	1	1	6	34	1	Provincia de Formosa	173.026
3	3	12	1	1	6	38	1	Provincia de Jujuy	129.739
3	3	12	1	1	6	42	1	Provincia de La Pampa	205.709
3	3	12	1	1	6	46	1	Provincia de La Rioja	176.232
3	3	12	1	1	6	50	1	Provincia de Mendoza	704.883
3	3	12	1	1	6	54	1	Provincia de Misiones	288.313
3	3	12	1	1	6	58	1	Provincia del Neuquén	163.833
3	3	12	1	1	6	62	1	Provincia de Río Negro	503.120
3	3	12	1	1	6	66	1	Provincia de Salta	478.722
3	3	12	1	1	6	70	1	Provincia de San Juan	258.744
3	3	12	1	1	6	74	1	Provincia de San Luis	224.969
3	3	12	1	1	6	78	1	Provincia de Santa Cruz	141.634
3	3	12	1	1	6	82	1	Provincia de Santa Fé	1.323.780
3	3	12	1	1	6	86	1	Provincia de Santiago del Estero	449.676
3	3	12	1	1	6	90	1	Provincia de Tucumán	424.665
3	3	12	1	1	6	94	1	Prov. de Tierra del Fuego, Antártida e Islas del Atlántico Sur	190.010
3	3	12	1	1	7			Complementos	601.787
3	3	12	1	1	7	2	1	Capital Federal - Ciudad de Buenos Aires	230.171
3	3	12	1	1	7	6	1	Provincia de Buenos Aires	79.632
3	3	12	1	1	7	14	1	Provincia de Córdoba	53.088

M.E. y O. y S.P.  
21  
c



ASIGNACION DE CREDITOS DE LA ACTIVIDAD 04

F I N	F U N	F. F.	I N C	P P A L	P A R	SPAR	U. G.	M O N	DENOMINACION	IMPORTE
3	3	12	1	1	7		50	1	Provincia de Mendoza	26.544
3	3	12	1	1	7		54	1	Provincia de Misiones	53.088
3	3	12	1	1	7		62	1	Provincia de Río Negro	53.088
3	3	12	1	1	7		66	1	Provincia de Salta	53.088
3	3	12	1	1	7		82	1	Provincia de Santa Fé	53.088
3	3	12	1	2					Personal Temporario	194.482
3	3	12	1	2	7				Contratos Especiales	194.482
3	3	12	1	2	7		2	1	Capital Federal - Ciudad de Buenos Aires	194.482
3	3	12	1	4					Asignaciones Familiares	1.475.370
3	3	12	1	4			2	1	Capital Federal - Ciudad de Buenos Aires	384.540
3	3	12	1	4			6	1	Provincia de Buenos Aires	353.340
3	3	12	1	4			10	1	Provincia de Catamarca	30.030
3	3	12	1	4			14	1	Provincia de Córdoba	124.800
3	3	12	1	4			18	1	Provincia de Corrientes	33.150
3	3	12	1	4			22	1	Provincia del Chaco	31.980
3	3	12	1	4			26	1	Provincia del Chubut	2.730
3	3	12	1	4			30	1	Provincia de Entre Ríos	40.170
3	3	12	1	4			34	1	Provincia de Formosa	10.530
3	3	12	1	4			38	1	Provincia de Jujuy	9.750
3	3	12	1	4			42	1	Provincia de La Pampa	10.530
3	3	12	1	4			46	1	Provincia de La Rioja	10.530
3	3	12	1	4			50	1	Provincia de Mendoza	53.820
3	3	12	1	4			54	1	Provincia de Misiones	27.300
3	3	12	1	4			58	1	Provincia del Neuquén	10.140
3	3	12	1	4			62	1	Provincia de Río Negro	41.340
3	3	12	1	4			66	1	Provincia de Salta	40.950
3	3	12	1	4			70	1	Provincia de San Juan	27.300
3	3	12	1	4			74	1	Provincia de San Luis	25.350
3	3	12	1	4			78	1	Provincia de Santa Cruz	18.720
3	3	12	1	4			82	1	Provincia de Santa Fé	99.450
3	3	12	1	4			86	1	Provincia de Santiago del Estero	40.170
3	3	12	1	4			90	1	Provincia de Tucumán	37.830
3	3	12	1	4			94	1	Prov. de Tierra del Fuego, Antártida e Islas del Atlántico Sur	10.920
3	3	12	2						Bienes de Consumo	2.149.800
3	3	12	2	3					Productos de Papel, Carton e Impresos	883.800
3	3	12	2	3	1				Papel de Escritorio y Carton	727.000
3	3	12	2	3	1		97	1	Nacional	727.000
3	3	12	2	3	3				Productos de Artes Graficas	69.000
3	3	12	2	3	3		97	1	Nacional	69.000
3	3	12	2	3	5				Libros, Revistas y Periodicos	87.800
3	3	12	2	3	5		97	1	Nacional	87.800
3	3	12	2	9					Otros Bienes de Consumo	1.266.000
3	3	12	2	9	2				Utiles de Escritorio, Oficina y Enseñanza	734.000
3	3	12	2	9	2		97	1	Nacional	734.000
3	3	12	2	9	6				Repuestos y Accesorios	440.000
3	3	12	2	9	6		97	1	Nacional	440.000
3	3	12	2	9	9				Otros N.E.P.	92.000
3	3	12	2	9	9		97	1	Nacional	92.000
3	3	12	3						Servicios No Personales	19.530.866
3	3	12	3	1					Servicios Basicos	1.802.200
3	3	12	3	1	1				Energia Electrica	1.086.000
3	3	12	3	1	1		97	1	Nacional	1.086.000
3	3	12	3	1	2				Agua	110.500
3	3	12	3	1	2		97	1	Nacional	110.500
3	3	12	3	1	3				Gas	91.000
3	3	12	3	1	3		97	1	Nacional	91.000

M. E. y  
O. y S. P.

2,



ASIGNACION DE CREDITOS DE LA ACTIVIDAD 04

F I N	F U N	F. F.	I N C	P A L	P A R	SPAR	U. G.	M O N	DENOMINACION	IMPORTE
3	3	12	3	1	5				Correos y Telegrafo	514.700
3	3	12	3	1	5		97	1	Nacional	514.700
3	3	12	3	2					Alquileres y Derechos	3.515.400
3	3	12	3	2	1				Alquiler de Edificios y Locales	3.493.000
3	3	12	3	2	1		97	1	Nacional	3.493.000
3	3	12	3	2	9				Otros N.E.P.	22.400
3	3	12	3	2	9		97	1	Nacional	22.400
3	3	12	3	3					Mantenimiento, Reparacion y Limpieza	2.700.400
3	3	12	3	3	1				Mantenimiento y Reparacion de Edificios Y Locales	493.000
3	3	12	3	3	1		97	1	Nacional	493.000
3	3	12	3	3	2				Mantenimiento y Reparacion de Vehiculos	378.500
3	3	12	3	3	2		97	1	Nacional	378.500
3	3	12	3	3	3				Mantenimiento y Reparacion de Maquinaria y Equipo	375.000
3	3	12	3	3	3		97	1	Nacional	375.000
3	3	12	3	3	5				Limpieza, Aseo y Fumigacion	1.438.000
3	3	12	3	3	5		97	1	Nacional	1.438.000
3	3	12	3	3	9				Otros N.E.P.	15.900
3	3	12	3	3	9		97	1	Nacional	15.900
3	3	12	3	4					Servicios Tecnicos y Profesionales	5.076.965
3	3	12	3	4	2				Medicos y Sanitarios	131.750
3	3	12	3	4	2		97	1	Nacional	131.750
3	3	12	3	4	3				Juridicos	207.400
3	3	12	3	4	3		97	1	Nacional	207.400
3	3	12	3	4	6				De Informatica y Sistemas Computarizados	255
3	3	12	3	4	6		97	1	Nacional	255
3	3	12	3	4	9				Otros N.E.P.	4.737.560
3	3	12	3	4	9		97	1	Nacional	4.737.560
3	3	12	3	5					Servicios Comerciales y Financieros	327.800
3	3	12	3	5	1				Transporte	31.000
3	3	12	3	5	1		97	1	Nacional	31.000
3	3	12	3	5	3				Imprenta, Publicaciones y Reproducciones	117.500
3	3	12	3	5	3		97	1	Nacional	117.500
3	3	12	3	5	4				Primas y Gastos de Seguros	39.500
3	3	12	3	5	4		97	1	Nacional	39.500
3	3	12	3	5	5				Comisiones y Gastos Bancarios	132.500
3	3	12	3	5	5		97	1	Nacional	132.500
3	3	12	3	5	9				Otros N.E.P.	7.300
3	3	12	3	5	9		97	1	Nacional	7.300
3	3	12	3	7					Pasajes y Viaticos	5.787.000
3	3	12	3	7	1				Pasajes	1.117.000
3	3	12	3	7	1		97	1	Nacional	1.117.000
3	3	12	3	7	2				Viaticos	4.639.000
3	3	12	3	7	2		97	1	Nacional	4.639.000
3	3	12	3	7	9				Otros N.E.P.	31.000
3	3	12	3	7	9		97	1	Nacional	31.000
3	3	12	3	8					Impuestos, Derechos y Tasas	258.100
3	3	12	3	8	2				Impuestos Directos	130.000
3	3	12	3	8	2		97	1	Nacional	130.000
3	3	12	3	8	3				Derechos y Tasas	93.500
3	3	12	3	8	3		97	1	Nacional	93.500
3	3	12	3	8	4				Multas, Recargos y Gastos Judiciales	34.600
3	3	12	3	8	4		97	1	Nacional	34.600
3	3	12	3	9					Otros Servicios	63.000
3	3	12	3	9	3				Servicios de Vigilancia	50.000
3	3	12	3	9	3		97	1	Nacional	50.000

M.E. y  
O. y S.P.

21



ASIGNACION DE CREDITOS DE LA ACTIVIDAD 04

FIN	FUN	F.F.	INC	PAR	PAR	SPAR	U.G.	MON	DENOMINACION	IMPORTE
3	3	12	3	9	9				Otros N.E.P.	13.000
3	3	12	3	9	9		97	1	Nacional	13.000
3	3	12	4						Bienes de Uso	1.352.150
3	3	12	4	3					Maquinaria y Equipo	1.347.700
3	3	12	4	3	2				Equipo de Transporte, Traccion y Elevacion	290.000
3	3	12	4	3	2		97	1	Nacional	290.000
3	3	12	4	3	4				Equipo de Comunicacion y Senalamiento	12.700
3	3	12	4	3	4		97	1	Nacional	12.700
3	3	12	4	3	7				Equipo de Oficina y Muebles	613.000
3	3	12	4	3	7		97	1	Nacional	613.000
3	3	12	4	3	9				Equipos Varios	432.000
3	3	12	4	3	9		97	1	Nacional	432.000
3	3	12	4	5					Libros, Revistas y Otros Elementos Coleccionables	4.450
3	3	12	4	5			97	1	Nacional	4.450
3	3	22							Credito Externo	467.000
3	3	22	3						Servicios No Personales	467.000
3	3	22	3	4					Servicios Tecnicos y Profesionales	467.000
3	3	22	3	4	6				De Informatica y Sistemas Computarizados	467.000
3	3	22	3	4	6		97	1	Nacional	467.000
<b>TOTAL</b>										<b>110.667.183</b>

*M*

M.E. y  
O. y S.P.

21



ACTIVIDAD 05  
PRESUPUESTO Y FINANZAS

UNIDAD EJECUTORA  
GCIA. PRESUPUESTO Y FINANZAS

RECURSOS HUMANOS DE LA ACTIVIDAD 05

CARGO O CATEGORIA	CANTIDAD DE		RETRIBUCION DEL CARGO (Importe en Pesos)
	CARGOS	HORAS DE CATEDRA	
<b>PERSONAL PERMANENTE</b>			
<b>PERSONAL CONVENCIONADO - ANSES</b>			
A-1	6		187.272
A-0	12		340.560
B-1	5		122.100
B-0	10		221.040
C-1	16		303.072
C-0	6		103.356
D-3	2		31.284
D-1	5		70.950
D-0	8		102.960
E-3	1		11.880
E-1	12		130.680
E-0	16		158.400
F-3	1		8.910
F-1	9		71.280
F-0	13		85.800
<b>Subtotal Escalafón</b>	<b>122</b>		<b>1.949.544</b>
<b>PERSONAL SUPERIOR Y GERENCIAL - ANSES</b>			
Sub-Gerente General	1		47.385
Gerente	4		172.311
Sub-Gerente	4		98.544
<b>Subtotal Escalafón</b>	<b>9</b>		<b>318.240</b>
<b>TOTAL ACTIVIDAD</b>	<b>131</b>		<b>2.267.784</b>

M. E. y  
O. y S. P.

2,



ASIGNACION DE CREDITOS DE LA ACTIVIDAD 05

FIN	FUN	F.	INC	PPAL	PAR	SPAR	U. G.	MON	DENOMINACION	IMPORTE
3									SERVICIOS SOCIALES	7.145.418
3	3								Seguridad Social	7.145.418
3	3	12							Recursos Propios	6.395.418
3	3	12	1						Gastos en Personal	4.106.353
3	3	12	1	1					Personal Permanente	3.925.550
3	3	12	1	1	1				Retribucion Del Cargo	2.267.784
3	3	12	1	1	1		2	1	Capital Federal - Ciudad de Buenos Aires	2.267.784
3	3	12	1	1	3				Retribuciones que no hacen al Cargo	473.408
3	3	12	1	1	3		2	1	Capital Federal - Ciudad de Buenos Aires	473.408
3	3	12	1	1	4				Sueldo Anual Complementario y Otros Beneficios	228.433
3	3	12	1	1	4		2	1	Capital Federal - Ciudad de Buenos Aires	228.433
3	3	12	1	1	6				Contribuciones Patronales	778.842
3	3	12	1	1	6		2	1	Capital Federal - Ciudad de Buenos Aires	778.842
3	3	12	1	1	7				Complementos	177.083
3	3	12	1	1	7		2	1	Capital Federal - Ciudad de Buenos Aires	177.083
3	3	12	1	2					Personal Temporario	128.153
3	3	12	1	2	7				Contratos Especiales	128.153
3	3	12	1	2	7		2	1	Capital Federal - Ciudad de Buenos Aires	128.153
3	3	12	1	4					Asignaciones Familiares	52.650
3	3	12	1	4			2	1	Capital Federal - Ciudad de Buenos Aires	52.650
3	3	12	2						Bienes de Consumo	78.800
3	3	12	2	3					Productos de Papel, Carton e Impresos	17.700
3	3	12	2	3	1				Papel de Escritorio y Carton	14.000
3	3	12	2	3	1		97	1	Nacional	14.000
3	3	12	2	3	5				Libros, Revistas y Periodicos	3.700
3	3	12	2	3	5		97	1	Nacional	3.700
3	3	12	2	9					Otros Bienes de Consumo	61.100
3	3	12	2	9	2				Utiles de Escritorio, Oficina y Enseñanza	27.000
3	3	12	2	9	2		97	1	Nacional	27.000
3	3	12	2	9	6				Repuestos y Accesorios	31.000
3	3	12	2	9	6		97	1	Nacional	31.000
3	3	12	2	9	9				Otros N.E.P.	3.100
3	3	12	2	9	9		97	1	Nacional	3.100
3	3	12	3						Servicios No Personales	2.209.765
3	3	12	3	1					Servicios Basicos	1.400
3	3	12	3	1	5				Correos y Telegrafo	1.400
3	3	12	3	1	5		97	1	Nacional	1.400
3	3	12	3	2					Alquileres y Derechos	2.100
3	3	12	3	2	9				Otros N.E.P.	2.100
3	3	12	3	2	9		97	1	Nacional	2.100
3	3	12	3	3					Mantenimiento, Reparacion y Limpieza	10.000
3	3	12	3	3	3				Mantenimiento y Reparacion de Maquinaria y Equipo	10.000
3	3	12	3	3	3		97	1	Nacional	10.000
3	3	12	3	4					Servicios Tecnicos y Profesionales	1.549.465
3	3	12	3	4	4				Contabilidad y Auditoria	510.000
3	3	12	3	4	4		97	1	Nacional	510.000
3	3	12	3	4	9				Otros N.E.P.	1.039.465
3	3	12	3	4	9		97	1	Nacional	1.039.465
3	3	12	3	5					Servicios Comerciales y Financieros	532.800
3	3	12	3	5	4				Primas y Gastos de Seguros	19.600
3	3	12	3	5	4		97	1	Nacional	19.600
3	3	12	3	5	5				Comisiones y Gastos Bancarios	512.000
3	3	12	3	5	5		97	1	Nacional	512.000
3	3	12	3	5	9				Otros N.E.P.	1.200
3	3	12	3	5	9		97	1	Nacional	1.200

M.E. y O. y S.P.

21




ASIGNACION DE CREDITOS DE LA ACTIVIDAD 05

F I N	F U N	F. F.	I N C	P P A L	P A R	SPAR	U. G.	M O N	DENOMINACION	IMPORTE
3	3	12	3	7					Pasajes y Viaticos	59.000
3	3	12	3	7	1				Pasajes	22.000
3	3	12	3	7	1		97	1	Nacional	22.000
3	3	12	3	7	2				Viaticos	29.000
3	3	12	3	7	2		97	1	Nacional	29.000
3	3	12	3	7	9				Otros N.E.P.	8.000
3	3	12	3	7	9		97	1	Nacional	8.000
3	3	12	3	8					Impuestos, Derechos y Tasas	55.000
3	3	12	3	8	2				Impuestos Directos	55.000
3	3	12	3	8	2		97	1	Nacional	55.000
3	3	12	4						Bienes de Uso	500
3	3	12	4	3					Maquinaria y Equipo	500
3	3	12	4	3	4				Equipo de Comunicacion y Senalamiento	500
3	3	12	4	3	4		97	1	Nacional	500
3	3	22							Credito Externo	750.000
3	3	22	3						Servicios No Personales	750.000
3	3	22	3	4					Servicios Tecnicos y Profesionales	750.000
3	3	22	3	4	6				De Informatica y Sistemas Computarizados	750.000
3	3	22	3	4	6		97	1	Nacional	750.000
<b>TOTAL</b>										<b>7.145.418</b>



M.E. y O. y S.P.
2
o



ACTIVIDAD 06  
APOYO LOGISTICO

UNIDAD EJECUTORA  
GERENCIA LOGISTICA

RECURSOS HUMANOS DE LA ACTIVIDAD 06

CARGO O CATEGORIA	CANTIDAD DE		RETRIBUCION DEL CARGO (Importe en Pesos)
	CARGOS	HORAS DE CATEDRA	

PERSONAL PERMANENTE

PERSONAL CONVENCIONADO - ANSES

A-1	3	93.636
A-0	8	227.040
B-1	3	73.260
B-0	16	353.664
C-2	1	19.536
C-1	17	322.014
C-0	32	551.232
D-2	1	14.850
D-1	33	468.270
D-0	25	321.750
E-3	1	11.880
E-1	109	1.187.010
E-0	55	544.500
F-2	3	25.344
F-1	46	364.320
F-0	30	198.000

Subtotal Escalafón 383 4.776.306

PERSONAL SUPERIOR Y GERENCIAL - ANSES

M.E. y O. y S. P.	Sub-Gerente General	1	47.385
	Gerente	4	172.311
	Sub-Gerente	2	49.272
2)	Subtotal Escalafón	7	268.968

TOTAL ACTIVIDAD 390 5.045.274



ASIGNACION DE CREDITOS DE LA ACTIVIDAD 06

F I N	F U N	F. F.	I N C	P P A L	P A R	SPAR	U. G.	M O N	DENOMINACION	IMPORTE
3									SERVICIOS SOCIALES	24.291.305
3	3								Seguridad Social	24.291.305
3	3	12							Recursos Propios	24.291.305
3	3	12	1						Gastos en Personal	8.712.206
3	3	12	1	1					Personal Permanente	8.485.216
3	3	12	1	1	1				Retribucion Del Cargo	5.045.274
3	3	12	1	1	1	2	1		Capital Federal - Ciudad de Buenos Aires	5.045.274
3	3	12	1	1	3				Retribuciones que no hacen al Cargo	1.061.122
3	3	12	1	1	3	2	1		Capital Federal - Ciudad de Buenos Aires	1.061.122
3	3	12	1	1	4				Sueldo Anual Complementario y Otros Beneficios	508.867
3	3	12	1	1	4	2	1		Capital Federal - Ciudad de Buenos Aires	508.867
3	3	12	1	1	6				Contribuciones Patronales	1.745.958
3	3	12	1	1	6	2	1		Capital Federal - Ciudad de Buenos Aires	1.745.958
3	3	12	1	1	7				Complementos	123.995
3	3	12	1	1	7	2	1		Capital Federal - Ciudad de Buenos Aires	123.995
3	3	12	1	2					Personal Temporario	157.569
3	3	12	1	2	7				Contratos Especiales	157.569
3	3	12	1	2	7	2	1		Capital Federal - Ciudad de Buenos Aires	157.569
3	3	12	1	4					Asignaciones Familiares	69.420
3	3	12	1	4		2	1		Capital Federal - Ciudad de Buenos Aires	69.420
3	3	12	2						Bienes de Consumo	294.000
3	3	12	2	2					Textiles y Vestuario	45.000
3	3	12	2	2	2				Prendas de Vestir	45.000
3	3	12	2	2	2	97	1		Nacional	45.000
3	3	12	2	3					Productos de Papel, Carton e Impresos	62.000
3	3	12	2	3	1				Papel de Escritorio y Carton	40.000
3	3	12	2	3	1	97	1		Nacional	40.000
3	3	12	2	3	3				Productos de Artes Graficas	20.000
3	3	12	2	3	3	97	1		Nacional	20.000
3	3	12	2	3	5				Libros, Revistas y Periodicos	2.000
3	3	12	2	3	5	97	1		Nacional	2.000
3	3	12	2	9					Otros Bienes de Consumo	187.000
3	3	12	2	9	2				Utiles de Escritorio, Oficina y Enseñanza	62.000
3	3	12	2	9	2	97	1		Nacional	62.000
3	3	12	2	9	6				Repuestos y Accesorios	125.000
3	3	12	2	9	6	97	1		Nacional	125.000
3	3	12	3						Servicios No Personales	15.108.000
3	3	12	3	1					Servicios Basicos	6.158.000
3	3	12	3	1	1				Energia Electrica	900.000
3	3	12	3	1	1	97	1		Nacional	900.000
3	3	12	3	1	2				Agua	220.000
3	3	12	3	1	2	97	1		Nacional	220.000
3	3	12	3	1	3				Gas	70.000
3	3	12	3	1	3	97	1		Nacional	70.000
3	3	12	3	1	5				Correos y Telegrafo	4.968.000
3	3	12	3	1	5	97	1		Nacional	4.968.000
3	3	12	3	2					Alquileres y Derechos	1.900.000
3	3	12	3	2	1				Alquiler de Edificios y Locales	1.620.000
3	3	12	3	2	1	97	1		Nacional	1.620.000
3	3	12	3	2	4				Alquiler de Fotocopiadoras	270.000
3	3	12	3	2	4	97	1		Nacional	270.000
3	3	12	3	2	9				Otros N.E.P.	10.000
3	3	12	3	2	9	97	1		Nacional	10.000
3	3	12	3	3					Mantenimiento, Reparacion y Limpieza	4.038.000
3	3	12	3	3	1				Mantenimiento y Reparacion de Edificios Y Locales	730.000

M.E. y O. y S.P.

2.



ASIGNACION DE CREDITOS DE LA ACTIVIDAD 06

F	F	F.	I	P	P	SPAR	U.	M	DENOMINACION	IMPORTE
N	N		N	A	R		G.	O		
			C	L				N		
3	3	12	3	3	1		97	1	Nacional	730.000
3	3	12	3	3	2				Mantenimiento y Reparacion de Vehiculos	150.000
3	3	12	3	3	2		97	1	Nacional	150.000
3	3	12	3	3	3				Mantenimiento y Reparacion de Maquinaria y Equipo	430.000
3	3	12	3	3	3		97	1	Nacional	430.000
3	3	12	3	3	5				Limpieza, Aseo y Fumigacion	2.710.000
3	3	12	3	3	5		97	1	Nacional	2.710.000
3	3	12	3	3	9				Otros N.E.P.	18.000
3	3	12	3	3	9		97	1	Nacional	18.000
3	3	12	3	4					Servicios Tecnicos y Profesionales	2.372.350
3	3	12	3	4	9				Otros N.E.P.	2.372.350
3	3	12	3	4	9		97	1	Nacional	2.372.350
3	3	12	3	5					Servicios Comerciales y Financieros	472.650
3	3	12	3	5	1				Transporte	300.000
3	3	12	3	5	1		97	1	Nacional	300.000
3	3	12	3	5	3				Imprenta, Publicaciones y Reproducciones	45.650
3	3	12	3	5	3		97	1	Nacional	45.650
3	3	12	3	5	4				Primas y Gastos de Seguros	127.000
3	3	12	3	5	4		97	1	Nacional	127.000
3	3	12	3	7					Pasajes y Viaticos	167.000
3	3	12	3	7	1				Pasajes	70.000
3	3	12	3	7	1		97	1	Nacional	70.000
3	3	12	3	7	2				Viaticos	85.000
3	3	12	3	7	2		97	1	Nacional	85.000
3	3	12	3	7	9				Otros N.E.P.	12.000
3	3	12	3	7	9		97	1	Nacional	12.000
3	3	12	4						Bienes de Uso	177.100
3	3	12	4	3					Maquinaria y Equipo	177.100
3	3	12	4	3	2				Equipo de Transporte, Traccion y Elevacion	100.000
3	3	12	4	3	2		97	1	Nacional	100.000
3	3	12	4	3	4				Equipo de Comunicacion y Senalamiento	4.100
3	3	12	4	3	4		97	1	Nacional	4.100
3	3	12	4	3	7				Equipo de Oficina y Muebles	73.000
3	3	12	4	3	7		97	1	Nacional	73.000
<b>TOTAL</b>										<b>24.291.305</b>

M.E. y  
O. y S.P.

2)

c



ACTIVIDAD 07  
ADMINISTRACION DE RECURSOS HUMANOS

UNIDAD EJECUTORA  
GERENCIA DE RECURSOS HUMANOS


RECURSOS HUMANOS DE LA ACTIVIDAD 07

CARGO O CATEGORIA	CANTIDAD DE		RETRIBUCION DEL CARGO (Importe en Pesos)
	CARGOS	HORAS DE CATEDRA	

PERSONAL PERMANENTE

PERSONAL CONVENCIONADO - ANSES

A-1	9	280.908
A-0	22	624.360
B-1	26	634.920
B-0	31	685.224
C-2	3	58.608
C-1	17	322.014
C-0	56	964.656
D-2	1	14.850
D-1	19	269.610
D-0	38	489.060
E-1	27	294.030
E-0	43	425.700
F-3	1	8.910
F-1	33	261.360
F-0	25	165.000
Subtotal Escalafón	351	5.499.210



PERSONAL SUPERIOR Y GERENCIAL - ANSES

Sub-Gerente General	1	47.385
Gerente	5	215.389
Subtotal Escalafón	6	262.774

PERSONAL TEMPORARIO



CARGO O CATEGORIA	CANTIDAD DE		RETRIBUCION DEL CARGO (Importe en Pesos)
	CARGOS	HORAS DE CATEDRA	

PERSONAL TEMPORARIO POR SUMA FIJA - ANSES

Z56	1	9.900
Z62	1	17.226
Z75	1	7.200
Subtotal Escalafón	3	34.326
TOTAL ACTIVIDAD	360	5.796.310

M.E. y  
O.y.S.P.  
21



ASIGNACION DE CREDITOS DE LA ACTIVIDAD 07

F I N	F U N	F. F.	I N C	P P A L	P A R	SPAR	U. G.	M O N	DENOMINACION	IMPORTE
3									SERVICIOS SOCIALES	18.912.798
3	3								Seguridad Social	18.912.798
3	3	12							Recursos Propios	16.123.798
3	3	12	1						Gastos en Personal	10.238.498
3	3	12	1	1					Personal Permanente	9.653.608
3	3	12	1	1	1				Retribucion Del Cargo	5.761.984
3	3	12	1	1	1		2	1	Capital Federal - Ciudad de Buenos Aires	5.761.984
3	3	12	1	1	3				Retribuciones que no hacen al Cargo	1.225.784
3	3	12	1	1	3		2	1	Capital Federal - Ciudad de Buenos Aires	1.225.784
3	3	12	1	1	4				Sueldo Anual Complementario y Otros Beneficios	582.314
3	3	12	1	1	4		2	1	Capital Federal - Ciudad de Buenos Aires	582.314
3	3	12	1	1	6				Contribuciones Patronales	1.998.841
3	3	12	1	1	6		2	1	Capital Federal - Ciudad de Buenos Aires	1.998.841
3	3	12	1	1	7				Complementos	84.685
3	3	12	1	1	7		2	1	Capital Federal - Ciudad de Buenos Aires	84.685
3	3	12	1	2					Personal Temporario	527.170
3	3	12	1	2	1				Retribuciones del Cargo	29.177
3	3	12	1	2	1		2	1	Capital Federal - Ciudad de Buenos Aires	29.177
3	3	12	1	2	2				Retribuciones que no hacen al Cargo	28.226
3	3	12	1	2	2		2	1	Capital Federal - Ciudad de Buenos Aires	28.226
3	3	12	1	2	3				Sueldo Anual Complementario y Otros Beneficios	4.784
3	3	12	1	2	3		2	1	Capital Federal - Ciudad de Buenos Aires	4.784
3	3	12	1	2	5				Contribuciones Patronales	16.480
3	3	12	1	2	5		2	1	Capital Federal - Ciudad de Buenos Aires	16.480
3	3	12	1	2	7				Contratos Especiales	448.503
3	3	12	1	2	7		2	1	Capital Federal - Ciudad de Buenos Aires	448.503
3	3	12	1	4					Asignaciones Familiares	57.720
3	3	12	1	4			2	1	Capital Federal - Ciudad de Buenos Aires	57.720
3	3	12	2						Bienes de Consumo	80.290
3	3	12	2	3					Productos de Papel, Carton e Impresos	34.000
3	3	12	2	3	1				Papel de Escritorio y Carton	19.000
3	3	12	2	3	1		97	1	Nacional	19.000
3	3	12	2	3	5				Libros, Revistas y Periodicos	15.000
3	3	12	2	3	5		97	1	Nacional	15.000
3	3	12	2	9					Otros Bienes de Consumo	46.200
3	3	12	2	9	2				Utiles de Escritorio, Oficina y Enseñanza	40.000
3	3	12	2	9	2		97	1	Nacional	40.000
3	3	12	2	9	6				Repuestos y Accesorios	5.000
3	3	12	2	9	6		97	1	Nacional	5.000
3	3	12	2	9	9				Otros N.E.P.	1.200
3	3	12	2	9	9		97	1	Nacional	1.200
3	3	12	3						Servicios No Personales	5.798.900
3	3	12	3	1					Servicios Basicos	2.400
3	3	12	3	1	5				Correos y Telegrafo	2.400
3	3	12	3	1	5		97	1	Nacional	2.400
3	3	12	3	2					Alquileres y Derechos	35.000
3	3	12	3	2	9				Otros N.E.P.	35.000
3	3	12	3	2	9		97	1	Nacional	35.000
3	3	12	3	3					Mantenimiento, Reparacion y Limpieza	3.600
3	3	12	3	3	3				Mantenimiento y Reparacion de Maquinaria y Equipo	2.400
3	3	12	3	3	3		97	1	Nacional	2.400
3	3	12	3	3	9				Otros N.E.P.	1.200
3	3	12	3	3	9		97	1	Nacional	1.200
3	3	12	3	4					Servicios Tecnicos y Profesionales	963.900

M.E. y O. y S.P.

2



ASIGNACION DE CREDITOS DE LA ACTIVIDAD 07

F I N	F U N	F. F.	I N C	P P A L	P A R	SPAR	U. G.	M O N	DENOMINACION	IMPORTE
3	3	12	3	4	2				Medicos y Sanitarios	382.500
3	3	12	3	4	2	97	1		Nacional	382.500
3	3	12	3	4	9				Otros N.E.P.	581.400
3	3	12	3	4	9	97	1		Nacional	581.400
3	3	12	3	5					Servicios Comerciales y Financieros	840.000
3	3	12	3	5	4				Primas y Gastos de Seguros	840.000
3	3	12	3	5	4	97	1		Nacional	840.000
3	3	12	3	7					Pasajes y Viaticos	74.000
3	3	12	3	7	1				Pasajes	25.000
3	3	12	3	7	1	97	1		Nacional	25.000
3	3	12	3	7	2				Viaticos	35.000
3	3	12	3	7	2	97	1		Nacional	35.000
3	3	12	3	7	9				Otros N.E.P.	14.000
3	3	12	3	7	9	97	1		Nacional	14.000
3	3	12	3	9					Otros Servicios	3.680.000
3	3	12	3	9	3				Servicios de Vigilancia	3.680.000
3	3	12	3	9	3	97	1		Nacional	3.680.000
3	3	12	3	9	9				Otros N.E.P.	200.000
3	3	12	3	9	9	97	1		Nacional	200.000
3	3	12	4						Bienes de Uso	6.200
3	3	12	4	3					Maquinaria y Equipo	5.800
3	3	12	4	3	4				Equipo de Comunicacion y Senalamiento	5.800
3	3	12	4	3	4	97	1		Nacional	5.800
3	3	12	4	5					Libros, Revistas y Otros Elementos	400
3	3	12	4	5					Coleccionables	
3	3	12	4	5		97	1		Nacional	400
3	3	22							Credito Externo	2.789.000
3	3	22	3						Servicios No Personales	2.789.000
3	3	22	3	4					Servicios Tecnicos y Profesionales	2.789.000
3	3	22	3	4	5				De Capacitacion	2.039.000
3	3	22	3	4	5	97	1		Nacional	2.039.000
3	3	22	3	4	6				De Informatica y Sistemas Computarizados	750.000
3	3	22	3	4	6	97	1		Nacional	750.000
<b>TOTAL</b>										<b>18.912.798</b>

M.E. y  
O. y S.P.

2,

c



ACTIVIDAD 08  
COORDINACION LEGAL

UNIDAD EJECUTORA  
GERENCIA DE ASUNTOS JURIDICOS

RECURSOS HUMANOS DE LA ACTIVIDAD 08

CARGO O CATEGORIA	CANTIDAD DE		RETRIBUCION DEL CARGO (Importe en Pesos)
	CARGOS	HORAS DE CATEDRA	

PERSONAL PERMANENTE

PERSONAL CONVENCIONADO - ANSES

A-1	4	124.848
A-0	8	227.040
B-1	31	757.020
B-0	6	132.624
C-1	25	473.550
C-0	34	585.684
D-2	1	14.850
D-1	16	227.040
D-0	9	115.830
E-1	9	98.010
E-0	9	89.100
F-3	3	26.730
F-1	16	126.720
F-0	9	59.400
Subtotal Escalafón	180	3.058.446

PERSONAL SUPERIOR Y GERENCIAL - ANSES

Sub-Gerente General	1	47.385
Gerente	7	301.544
Sub-Gerente	2	49.272
Subtotal Escalafón	10	398.202

TOTAL ACTIVIDAD 190 3.456.648

M. E. y  
O. y S. P.  
9.



ASIGNACION DE CREDITOS DE LA ACTIVIDAD 08

F I N	F U N	F. F.	I N C	P P A L	P A R	SPAR	U. G.	M O N	DENOMINACION	IMPORTE
3									SERVICIOS SOCIALES	8.157.535
3	3								Seguridad Social	8.157.535
3	3	12							Recursos Propios	8.157.535
3	3	12	1						Gastos en Personal	6.217.286
3	3	12	1	1					Personal Permanente	5.899.674
3	3	12	1	1	1				Retribucion Del Cargo	3.456.648
3	3	12	1	1	1		2	1	Capital Federal - Ciudad de Buenos Aires	3.456.648
3	3	12	1	1	3				Retribuciones que no hacen al Cargo	734.027
3	3	12	1	1	3		2	1	Capital Federal - Ciudad de Buenos Aires	734.027
3	3	12	1	1	4				Sueldo Anual Complementario y Otros Beneficios	349.223
3	3	12	1	1	4		2	1	Capital Federal - Ciudad de Buenos Aires	349.223
3	3	12	1	1	6				Contribuciones Patronales	1.194.446
3	3	12	1	1	6		2	1	Capital Federal - Ciudad de Buenos Aires	1.194.446
3	3	12	1	1	7				Complementos	165.330
3	3	12	1	1	7		2	1	Capital Federal - Ciudad de Buenos Aires	165.330
3	3	12	1	2					Personal Temporario	250.141
3	3	12	1	2	7				Contratos Especiales	250.141
3	3	12	1	2	7		2	1	Capital Federal - Ciudad de Buenos Aires	250.141
3	3	12	1	4					Asignaciones Familiares	67.470
3	3	12	1	4			2	1	Capital Federal - Ciudad de Buenos Aires	67.470
3	3	12	2						Bienes de Consumo	124.000
3	3	12	2	3					Productos de Papel, Carton e Impresos	29.500
3	3	12	2	3	1				Papel de Escritorio y Carton	26.000
3	3	12	2	3	1		97	1	Nacional	26.000
3	3	12	2	3	5				Libros, Revistas y Periodicos	3.500
3	3	12	2	3	5		97	1	Nacional	3.500
3	3	12	2	9					Otros Bienes de Consumo	94.500
3	3	12	2	9	2				Utiles de Escritorio, Oficina y Enseñanza	90.000
3	3	12	2	9	2		97	1	Nacional	90.000
3	3	12	2	9	6				Repuestos y Accesorios	4.500
3	3	12	2	9	6		97	1	Nacional	4.500
3	3	12	3						Servicios No Personales	1.779.250
3	3	12	3	1					Servicios Basicos	500
3	3	12	3	1	9				Otros N.E.P.	500
3	3	12	3	1	9		97	1	Nacional	500
3	3	12	3	3					Mantenimiento, Reparacion y Limpieza	6.000
3	3	12	3	3	1				Mantenimiento y Reparacion de Edificios Y Locales	1.500
3	3	12	3	3	1		97	1	Nacional	1.500
3	3	12	3	3	3				Mantenimiento y Reparacion de Maquinaria y Equipo	4.500
3	3	12	3	3	3		97	1	Nacional	4.500
3	3	12	3	4					Servicios Tecnicos y Profesionales	1.736.550
3	3	12	3	4	3				Juridicos	1.275.000
3	3	12	3	4	3		97	1	Nacional	1.275.000
3	3	12	3	4	9				Otros N.E.P.	461.550
3	3	12	3	4	9		97	1	Nacional	461.550
3	3	12	3	7					Pasajes y Viaticos	6.200
3	3	12	3	7	1				Pasajes	2.000
3	3	12	3	7	1		97	1	Nacional	2.000
3	3	12	3	7	2				Viaticos	2.000
3	3	12	3	7	2		97	1	Nacional	2.000
3	3	12	3	7	9				Otros N.E.P.	2.200
3	3	12	3	7	9		97	1	Nacional	2.200
3	3	12	3	8					Impuestos, Derechos y Tasas	30.000
3	3	12	3	8	3				Derechos y Tasas	30.000

M.E. y O. y S.P.

2



ASIGNACION DE CREDITOS DE LA ACTIVIDAD 08

F I N	F U N	F. F.	I N C	P P A L	P A R	SPAR	U. G.	M O N	DENOMINACION	IMPORTE
3	3	12	3	8	3		97	1	Nacional	30.000
3	3	12	4						Bienes de Uso	37.000
3	3	12	4	3					Maquinaria y Equipo	20.500
3	3	12	4	3	7				Equipo de Oficina y Muebles	20.500
3	3	12	4	3	7		97	1	Nacional	20.500
3	3	12	4	5					Libros, Revistas y Otros Elementos	16.500
3	3	12	4	5			97	1	Nacional	16.500
<b>TOTAL</b>										<b>8.157.536</b>

Handwritten mark resembling a large '3' or a similar symbol.

M.E. y O. y S.P.
23
o



PROYECTO 01  
 CONSTRUCCION Y AMPLIACION UNIDADES DE ATENCION INTEGRAL (UDAI)

UNIDAD EJECUTORA  
 GERENCIA INFRAESTRUCTURA

ASIGNACION DE CREDITOS DEL PROYECTO 01

FIN	UN	F.F.	INC	PA	PAR	SPAR	U.G.	MON	DENOMINACION	IMPORTE
3									SERVICIOS SOCIALES	14.150.000
3	3								Seguridad Social	14.150.000
3	3	12							Recursos Propios	14.150.000
3	3	12	4						Bienes de Uso	14.150.000
3	3	12	4	1					Bienes Preexistentes	2.123.000
3	3	12	4	1	1				Tierras y Terrenos	2.123.000
3	3	12	4	1	1		2	1	Capital Federal - Ciudad de Buenos Aires	786.000
3	3	12	4	1	1		6	1	Provincia de Buenos Aires	403.000
3	3	12	4	1	1		97	1	Nacional	934.000
3	3	12	4	2					Construcciones	9.904.000
3	3	12	4	2	1				Construcciones en Bienes de Dominio Privado	9.904.000
3	3	12	4	2	1		2	1	Capital Federal - Ciudad de Buenos Aires	4.057.000
3	3	12	4	2	1		6	1	Provincia de Buenos Aires	1.586.000
3	3	12	4	2	1		97	1	Nacional	4.261.000
3	3	12	4	3					Maquinaria y Equipo	2.123.000
3	3	12	4	3	7				Equipo de Oficina y Muebles	2.123.000
3	3	12	4	3	7		2	1	Capital Federal - Ciudad de Buenos Aires	1.019.000
3	3	12	4	3	7		6	1	Provincia de Buenos Aires	425.000
3	3	12	4	3	7		97	1	Nacional	679.000
<b>TOTAL</b>										<b>14.150.000</b>

M.E. y  
 O. y S.P.  
 2)



**LISTADO DE OBRAS**

CODIGO	DENOMINACION	UNIDAD EJECUTORA
51	Const. y Ampliación Unidades de Atención Integral Cap. Fed.	Gerencia Infraestructura
52	Const. y Ampliación Unidades de Atención Integral Pcia. Bs.As.	Gerencia Infraestructura
53	Const. y Ampliación Unidades de Atención Integral Nacional	Gerencia Infraestructura

Handwritten mark resembling a stylized '3' or a similar symbol.

M.E. y O. y S.P.
9)
c



OBRA 51

**CONSTRUCCION Y AMPLIACION UNIDADES DE ATENCION INTEGRAL CAPITAL FEDERAL**

UNIDAD EJECUTORA  
GERENCIA INFRAESTRUCTURA

**AVANCE FISICO DE LA OBRA 51**

FECHA INICIO	FECHA TERMIN.	ET	EJEC. AL 31/12/1997	PROG. 1998	PROY. 1999	RESTO DE LOS AÑOS	U.MEDIDA	CANTIDAD
01/05/1997	31/12/1998	4	42	58	0	0	METRO CUADRADO	671

**ASIGNACION DE CREDITOS DE LA OBRA 51**

FIN	UN	F.F.	INC	PA	PAR	SPAR	U.G.	MON	DENOMINACION	IMPORTE
3									SERVICIOS SOCIALES	5.862.000
3	3								Seguridad Social	5.862.000
3	3	12							Recursos Propios	5.862.000
3	3	12	4						Bienes de Uso	5.862.000
3	3	12	4	1					Bienes Preexistentes	786.000
3	3	12	4	1	1				Tierras y Terrenos	786.000
3	3	12	4	1	1	2	1		Capital Federal - Ciudad de Buenos Aires	786.000
3	3	12	4	2					Construcciones	4.057.000
3	3	12	4	2	1				Construcciones en Bienes de Dominio Privado	4.057.000
3	3	12	4	2	1	2	1		Capital Federal - Ciudad de Buenos Aires	4.057.000
3	3	12	4	3					Maquinaria y Equipo	1.019.000
3	3	12	4	3	7				Equipo de Oficina y Muebles	1.019.000
3	3	12	4	3	7	2	1		Capital Federal - Ciudad de Buenos Aires	1.019.000
<b>TOTAL</b>										<b>6.862.000</b>

M.E. y  
O. y S.P.

9,



OBRA 52  
**CONSTRICCION Y AMPLIACION UNIDADES DE ATENCION INTEGRAL PROVINCIA DE  
 BUENOS AIRES**

UNIDAD EJECUTORA  
 GERENCIA INFRAESTRUCTURA

**AVANCE FISICO DE LA OBRA 52**

FECHA INICIO	FECHA TERMIN.	ET	EJEC. AL 31/12/1997	PROG. 1998	PROY. 1999	RESTO DE LOS AÑOS	U.MEDIDA	CANTIDAD
01/01/1997	31/12/1998	4	69	31	0	0	METRO CUADRADO	8500

**ASIGNACION DE CREDITOS DE LA OBRA 52**

FIN	FUN	F.F.	INC	PAL	PAR	SPAR	U.G.	MON	DENOMINACION	IMPORTE
3									SERVICIOS SOCIALES	2.414.000
3	3								Seguridad Social	2.414.000
3	3	12							Recursos Propios	2.414.000
3	3	12	4						Bienes de Uso	2.414.000
3	3	12	4	1					Bienes Preexistentes	403.000
3	3	12	4	1	1				Tierras y Terrenos	403.000
3	3	12	4	1	1	6	1		Provincia de Buenos Aires	403.000
3	3	12	4	2					Construcciones	1.586.000
3	3	12	4	2	1				Construcciones en Bienes de Dominio Privado	1.586.000
3	3	12	4	2	1	6	1		Provincia de Buenos Aires	1.586.000
3	3	12	4	3					Maquinaria y Equipo	425.000
3	3	12	4	3	7				Equipo de Oficina y Muebles	425.000
3	3	12	4	3	7	6	1		Provincia de Buenos Aires	425.000
<b>TOTAL</b>										<b>2.414.000</b>

M.E. y  
O. y S.P.

21



OBRA 53

**CONSTRUCCION Y AMPLIACION UNIDADES DE ATENCION INTEGRAL NACIONAL**

UNIDAD EJECUTORA  
GERENCIA INFRAESTRUCTURA

**AVANCE FISICO DE LA OBRA 53**

FECHA INICIO	FECHA TERMIN.	ET	EJEC. AL 31/12/1997	PROG. 1998	PROY. 1999	RESTO DE LOS AÑOS	U.MEDIDA	CANTIDAD
01/01/1997	31/12/1998	4	52	48	0	0	METRO CUADRADO	14700

**ASIGNACION DE CREDITOS DE LA OBRA 53**

FIN	FUN	F.F.	INC	PPA	PAR	SPAR	U.G.	MON	DENOMINACION	IMPORTE
3									SERVICIOS SOCIALES	5.874.000
3	3								Seguridad Social	5.874.000
3	3	12							Recursos Propios	5.874.000
3	3	12	4						Bienes de Uso	5.874.000
3	3	12	4	1					Bienes Preexistentes	934.000
3	3	12	4	1	1				Tierras y Terrenos	934.000
3	3	12	4	1	1		97	1	Nacional	934.000
3	3	12	4	2					Construcciones	4.261.000
3	3	12	4	2	1				Construcciones en Bienes de Dominio Privado	4.261.000
3	3	12	4	2	1		97	1	Nacional	4.261.000
3	3	12	4	3					Maquinaria y Equipo	679.000
3	3	12	4	3	7				Equipo de Oficina y Muebles	679.000
3	3	12	4	3	7		97	1	Nacional	679.000
<b>TOTAL</b>										<b>5.874.000</b>

M.E. y O. y S.P.

---

9j

---

c



PROYECTO 02  
UNIDADES DE ATENCION TELEFONICAS

UNIDAD EJECUTORA  
GERENCIA INFRAESTRUCTURA

OBRA 54  
UNIDADES DE ATENCION TELEFONICAS

UNIDAD EJECUTORA  
GERENCIA INFRAESTRUCTURA

AVANCE FISICO DE LA OBRA 54

FECHA INICIO	FECHA TERMIN.	ET	EJEC. AL 31/12/1997	PROG. 1998	PROY. 1999	RESTO DE LOS AÑOS	U.MEDIDA	CANTIDAD
01/03/1997	30/12/1999	4	32	45	23	0	EQUIPO	5

ASIGNACION DE CREDITOS DE LA OBRA 54

F I N	F U N	F. F.	I N C	P A R	P A R	SPAR	U. G.	M O N	DENOMINACION	IMPORTE
3										
3 3										
3 3 12										
3 3 12 4										
3 3 12 4 2										
3 3 12 4 2 1										
3 3 12 4 2 1 97 1										
3 3 12 4 3										
3 3 12 4 3 6										
3 3 12 4 3 6 97 1										
3 3 12 4 3 7										
3 3 12 4 3 7 97 1										
TOTAL										
										650.000

M.E. y  
O. y S.P.

2)





PROYECTO 03  
RED INFORMATICA

UNIDAD EJECUTORA  
GERENCIA INFRAESTRUCTURA

OBRA 55  
RED INFORMATICA

UNIDAD EJECUTORA  
GERENCIA INFRAESTRUCTURA

AVANCE FISICO DE LA OBRA 55

FECHA INICIO	FECHA TERMIN.	ET	EJEC. AL 31/12/1997	PROG. 1998	PROY. 1999	RESTO DE LOS AÑOS	U.MEDIDA	CANTIDAD
01/03/1997	30/12/2000	4	36	40	16	8	EQUIPO	10

ASIGNACION DE CREDITOS DE LA OBRA 55

F I N	F U N	F. F.	I N C	P A L	P A R	SPAR	U. G.	M O N	DENOMINACION	IMPORTE
		3							SERVICIOS SOCIALES	4.806.000
		3 3							Seguridad Social	4.806.000
		3 3	12						Recursos Propios	4.806.000
		3 3	12	4					Bienes de Uso	4.806.000
		3 3	12	4	3				Maquinaria y Equipo	4.806.000
		3 3	12	4	3	6			Equipo para Computacion	4.806.000
		3 3	12	4	3	6	97	1	Nacional	4.806.000
<b>TOTAL</b>										<b>4.806.000</b>

M.E. y  
O. y S.P.

2



PROYECTO 04  
MEDICION DE COLAS EN UNIDADES DE ATENCION INTEGRAL

UNIDAD EJECUTORA  
GERENCIA INFRAESTRUCTURA

OBRA 56  
MEDICION DE COLAS EN UNIDADES DE ATENCION INTEGRAL

UNIDAD EJECUTORA  
GERENCIA INFRAESTRUCTURA

AVANCE FISICO DE LA OBRA 56

FECHA INICIO	FECHA TERMIN.	ET	EJEC. AL 31/12/1997	PROG. 1998	PROY. 1999	RESTO DE LOS AÑOS	U.MEDIDA	CANTIDAD
01/05/1997	30/12/1998	4	53	47	0	0	EQUIPO	36

ASIGNACION DE CREDITOS DE LA OBRA 56

F I N	F U N	F. F.	I N C	P A L	P A R	SPAR	U. G.	M O N	DENOMINACION	IMPORTE
3									SERVICIOS SOCIALES	780.000
3	3								Seguridad Social	780.000
3	3	12							Recursos Propios	780.000
3	3	12	4						Bienes de Uso	780.000
3	3	12	4	3					Maquinaria y Equipo	780.000
3	3	12	4	3	6				Equipo para Computacion	780.000
3	3	12	4	3	6		97	1	Nacional	780.000
<b>TOTAL</b>										<b>780.000</b>

M.E. y  
O.y S.P.  
  
2



PROGRAMA 16  
PRESTACIONES PREVISIONALES

UNIDAD EJECUTORA  
GERENCIA PRODUCTOS Y SERVICIOS-GERENCIA PREVISIONAL

---

DESCRIPCION DEL PROGRAMA

Mediante este programa se ejecuta, coordina y supervisa todo lo referente a la aplicación de las normas legales y reglamentarias que corresponden, con el objeto de otorgar y liquidar las prestaciones del Régimen Nacional de Jubilaciones y Pensiones.

En lo que hace a la atención de las solicitudes de beneficios, las actividades relevantes están dadas por el cómputo de años de servicio y la determinación y liquidación de los beneficios a otorgar.

En cuanto a los beneficios vigentes, las acciones principales están constituidas por la atención de rectificaciones, suspensiones y extinción de beneficios.

Durante 1998 se continuará con el procedimiento de tramitación anticipada de beneficios previsionales y con la extensión de la modalidad de pago mediante una tarjeta con banca magnética, con la información necesaria, que reemplazará a la Orden de Pago Previsional por un comprobante impreso en el lugar de pago.

Este programa tiene prevista la atención, durante el ejercicio 1998, de un promedio mensual de 1.952.459 jubilaciones y 1.305.426 pensiones.

Las metas del programa implican un refuerzo de los controles y mejoras en el servicio, objetivos que demandan la permanente capacitación del personal y el incremento del equipamiento informático del área. Con el mismo fin, se prevé la ampliación y mejora de las Unidades de Atención Integral, por donde se canalizan las demandas de servicio al organismo.

M. E. y O. y S. P.
2,
c



### METAS Y PRODUCCION BRUTA

DENOMINACION	UNIDAD DE MEDIDA	CANTIDAD
<b>METAS:</b>		
Atención de Jubilaciones	Jubilado	1.952.459
Atención de Pensiones	Pensionado	1.305.426



M.E. y O. y S. P.
2
o



16-00-00-01

ASIGNACION DE CREDITOS DEL PROGRAMA 16

F I N	F U N	F. F.	I N C	P A L	P A R	SPAR	U. G.	M O N	DENOMINACION	IMPORTE
3									SERVICIOS SOCIALES	13.439.962.015
3	3								Seguridad Social	13.439.962.015
3	3	11							Tesoro Nacional	3.730.394.307
3	3	11	5						Transferencias	3.730.394.307
3	3	11	5	1					Transf. al Sector Privado para Financiar Gastos Corrientes	3.730.394.307
3	3	11	5	1	1				Jubilaciones y/o retiros	2.603.924.305
3	3	11	5	1	1		2	1	Capital Federal - Ciudad de Buenos Aires	744.487.223
3	3	11	5	1	1		6	1	Provincia de Buenos Aires	688.079.068
3	3	11	5	1	1		10	1	Provincia de Catamarca	17.401.324
3	3	11	5	1	1		14	1	Provincia de Córdoba	251.475.628
3	3	11	5	1	1		18	1	Provincia de Corrientes	44.699.977
3	3	11	5	1	1		22	1	Provincia del Chaco	23.508.290
3	3	11	5	1	1		26	1	Provincia del Chubut	24.365.452
3	3	11	5	1	1		30	1	Provincia de Entre Ríos	80.431.688
3	3	11	5	1	1		34	1	Provincia de Formosa	8.532.746
3	3	11	5	1	1		38	1	Provincia de Jujuy	26.719.276
3	3	11	5	1	1		42	1	Provincia de La Pampa	18.295.308
3	3	11	5	1	1		46	1	Provincia de La Rioja	20.992.692
3	3	11	5	1	1		50	1	Provincia de Mendoza	102.991.458
3	3	11	5	1	1		54	1	Provincia de Misiones	21.271.687
3	3	11	5	1	1		58	1	Provincia del Neuquén	18.093.069
3	3	11	5	1	1		62	1	Provincia de Río Negro	26.213.313
3	3	11	5	1	1		66	1	Provincia de Salta	46.664.172
3	3	11	5	1	1		70	1	Provincia de San Juan	33.464.290
3	3	11	5	1	1		74	1	Provincia de San Luis	36.586.653
3	3	11	5	1	1		78	1	Provincia de Santa Cruz	7.097.332
3	3	11	5	1	1		82	1	Provincia de Santa Fé	250.869.123
3	3	11	5	1	1		86	1	Provincia de Santiago del Estero	18.655.153
3	3	11	5	1	1		90	1	Provincia de Tucumán	84.091.963
3	3	11	5	1	1		94	1	Prov. de Tierra del Fuego, Antártida e Islas del Atlántico Sur	8.937.420
3	3	11	5	1	2				Pensiones	1.126.470.002
3	3	11	5	1	2		2	1	Capital Federal - Ciudad de Buenos Aires	351.765.648
3	3	11	5	1	2		6	1	Provincia de Buenos Aires	282.673.291
3	3	11	5	1	2		10	1	Provincia de Catamarca	7.349.663
3	3	11	5	1	2		14	1	Provincia de Córdoba	105.720.659
3	3	11	5	1	2		18	1	Provincia de Corrientes	18.794.879
3	3	11	5	1	2		22	1	Provincia del Chaco	9.788.183
3	3	11	5	1	2		26	1	Provincia del Chubut	10.271.594
3	3	11	5	1	2		30	1	Provincia de Entre Ríos	33.713.022
3	3	11	5	1	2		34	1	Provincia de Formosa	3.563.420
3	3	11	5	1	2		38	1	Provincia de Jujuy	11.199.686
3	3	11	5	1	2		42	1	Provincia de La Pampa	7.661.439
3	3	11	5	1	2		46	1	Provincia de La Rioja	8.808.593
3	3	11	5	1	2		50	1	Provincia de Mendoza	43.194.399
3	3	11	5	1	2		54	1	Provincia de Misiones	8.972.134
3	3	11	5	1	2		58	1	Provincia del Neuquén	7.656.177
3	3	11	5	1	2		62	1	Provincia de Río Negro	10.991.207
3	3	11	5	1	2		66	1	Provincia de Salta	19.569.124
3	3	11	5	1	2		70	1	Provincia de San Juan	14.041.881
3	3	11	5	1	2		74	1	Provincia de San Luis	15.459.374
3	3	11	5	1	2		78	1	Provincia de Santa Cruz	2.992.984
3	3	11	5	1	2		82	1	Provincia de Santa Fé	105.376.933
3	3	11	5	1	2		86	1	Provincia de Santiago del Estero	7.803.196

M.E. y O. y S.P.

2





16-00-00-01

ASIGNACION DE CREDITOS DEL PROGRAMA 16

F I N	F U N	F. F.	I N C	P A L	P A R	SPAR	U. G.	M O N	DENOMINACION	IMPORTE
3	3	11	5	1	2		90	1	Provincia de Tucumán	35.341.699
3	3	11	5	1	2		94	1	Prov. de Tierra del Fuego, Antártida e Islas del Atlántico Sur	3.760.817
3	3	12							Recursos Propios	9.709.567.708
3	3	12	1						Gastos en Personal	1.614.217
3	3	12	1	1					Personal Permanente	1.554.109
3	3	12	1	1	1				Retribucion Del Cargo	930.459
3	3	12	1	1	1		2	1	Capital Federal - Ciudad de Buenos Aires	930.459
3	3	12	1	1	3				Retribuciones que no hacen al Cargo	194.407
3	3	12	1	1	3		2	1	Capital Federal - Ciudad de Buenos Aires	194.407
3	3	12	1	1	4				Sueldo Anual Complementario y Otros Beneficios	93.739
3	3	12	1	1	4		2	1	Capital Federal - Ciudad de Buenos Aires	93.739
3	3	12	1	1	6				Contribuciones Patronales	321.726
3	3	12	1	1	6		2	1	Capital Federal - Ciudad de Buenos Aires	321.726
3	3	12	1	1	7				Complementos	13.778
3	3	12	1	1	7		2	1	Capital Federal - Ciudad de Buenos Aires	13.778
3	3	12	1	2					Personal Temporario	30.858
3	3	12	1	2	7				Contratos Especiales	30.858
3	3	12	1	2	7		2	1	Capital Federal - Ciudad de Buenos Aires	30.858
3	3	12	1	4					Asignaciones Familiares	29.250
3	3	12	1	4			2	1	Capital Federal - Ciudad de Buenos Aires	29.250
3	3	12	2						Bienes de Consumo	28.306
3	3	12	2	3					Productos de Papel, Carton e Impresos	6.283
3	3	12	2	3	1				Papel de Escritorio y Carton	5.174
3	3	12	2	3	1		97	1	Nacional	5.174
3	3	12	2	3	5				Libros, Revistas y Periodicos	1.109
3	3	12	2	3	5		97	1	Nacional	1.109
3	3	12	2	9					Otros Bienes de Consumo	22.023
3	3	12	2	9	2				Utiles de Escritorio, Oficina y Enseñanza	22.023
3	3	12	2	9	2		97	1	Nacional	22.023
3	3	12	3						Servicios No Personales	193.239
3	3	12	3	4					Servicios Tecnicos y Profesionales	81.566
3	3	12	3	4	1				Estudios, Investigaciones y Proyectos De Factibilidad	40.766
3	3	12	3	4	1		97	1	Nacional	40.766
3	3	12	3	4	9				Otros N.E.P.	40.800
3	3	12	3	4	9		97	1	Nacional	40.800
3	3	12	3	7					Pasajes y Viaticos	109.873
3	3	12	3	7	1				Pasajes	30.995
3	3	12	3	7	1		97	1	Nacional	30.995
3	3	12	3	7	2				Viaticos	78.878
3	3	12	3	7	2		97	1	Nacional	78.878
3	3	12	3	9					Otros Servicios	1.800
3	3	12	3	9	9				Otros N.E.P.	1.800
3	3	12	3	9	9		97	1	Nacional	1.800
3	3	12	4						Bienes de Uso	25.253
3	3	12	4	3					Maquinaria y Equipo	25.253
3	3	12	4	3	4				Equipo de Comunicacion y Senalamiento	2.770
3	3	12	4	3	4		97	1	Nacional	2.770
3	3	12	4	3	7				Equipo de Oficina y Muebles	14.483
3	3	12	4	3	7		97	1	Nacional	14.483
3	3	12	4	3	9				Equipos Varios	8.000
3	3	12	4	3	9		97	1	Nacional	8.000
3	3	12	6						Transferencias	9.707.706.693

M.E. y O. y S.P.

2



16-00-00-01

ASIGNACION DE CREDITOS DEL PROGRAMA 16

F I N	F U N	F. F.	I N C	P A L	P A R	SPAR	U. G.	M O N	DENOMINACION	IMPORTE
3	3	12	5	1					Transf. al Sector Privado para Financiar Gastos Corrientes	9.707.706.693
3	3	12	5	1	1				Jubilaciones y/o retiros	6.040.896.880
3	3	12	5	1	1		2	1	Capital Federal - Ciudad de Buenos Aires	1.791.006.245
3	3	12	5	1	1		6	1	Provincia de Buenos Aires	1.493.393.221
3	3	12	5	1	1		10	1	Provincia de Catamarca	40.949.655
3	3	12	5	1	1		14	1	Provincia de Córdoba	591.784.844
3	3	12	5	1	1		18	1	Provincia de Corrientes	105.190.189
3	3	12	5	1	1		22	1	Provincia del Chaco	55.320.867
3	3	12	5	1	1		26	1	Provincia del Chubut	57.337.984
3	3	12	5	1	1		30	1	Provincia de Entre Ríos	189.275.812
3	3	12	5	1	1		34	1	Provincia de Formosa	20.079.679
3	3	12	5	1	1		38	1	Provincia de Jujuy	62.877.117
3	3	12	5	1	1		42	1	Provincia de La Pampa	43.053.419
3	3	12	5	1	1		46	1	Provincia de La Rioja	49.401.036
3	3	12	5	1	1		50	1	Provincia de Mendoza	242.364.576
3	3	12	5	1	1		54	1	Provincia de Misiones	50.057.581
3	3	12	5	1	1		58	1	Provincia del Neuquén	42.577.504
3	3	12	5	1	1		62	1	Provincia de Río Negro	61.686.459
3	3	12	5	1	1		66	1	Provincia de Salta	109.812.429
3	3	12	5	1	1		70	1	Provincia de San Juan	78.749.817
3	3	12	5	1	1		74	1	Provincia de San Luis	86.097.515
3	3	12	5	1	1		78	1	Provincia de Santa Cruz	16.701.793
3	3	12	5	1	1		82	1	Provincia de Santa Fé	590.357.585
3	3	12	5	1	1		86	1	Provincia de Santiago del Estero	43.900.224
3	3	12	5	1	1		90	1	Provincia de Tucumán	197.889.353
3	3	12	5	1	1		94	1	Prov. de Tierra del Fuego, Antártida e Islas del Atlántico Sur	21.031.976
3	3	12	5	1	2				Pensiones	3.106.709.813
3	3	12	5	1	2		2	1	Capital Federal - Ciudad de Buenos Aires	903.847.192
3	3	12	5	1	2		6	1	Provincia de Buenos Aires	803.778.145
3	3	12	5	1	2		10	1	Provincia de Catamarca	20.898.680
3	3	12	5	1	2		14	1	Provincia de Córdoba	300.615.438
3	3	12	5	1	2		18	1	Provincia de Corrientes	53.443.015
3	3	12	5	1	2		22	1	Provincia del Chaco	27.832.581
3	3	12	5	1	2		26	1	Provincia del Chubut	29.207.156
3	3	12	5	1	2		30	1	Provincia de Entre Ríos	95.862.579
3	3	12	5	1	2		34	1	Provincia de Formosa	10.132.542
3	3	12	5	1	2		38	1	Provincia de Jujuy	31.846.175
3	3	12	5	1	2		42	1	Provincia de La Pampa	21.785.210
3	3	12	5	1	2		46	1	Provincia de La Rioja	25.047.128
3	3	12	5	1	2		50	1	Provincia de Mendoza	122.822.761
3	3	12	5	1	2		54	1	Provincia de Misiones	25.512.157
3	3	12	5	1	2		58	1	Provincia del Neuquén	21.770.249
3	3	12	5	1	2		62	1	Provincia de Río Negro	31.253.367
3	3	12	5	1	2		66	1	Provincia de Salta	55.644.570
3	3	12	5	1	2		70	1	Provincia de San Juan	39.927.920
3	3	12	5	1	2		74	1	Provincia de San Luis	43.958.545
3	3	12	5	1	2		78	1	Provincia de Santa Cruz	8.510.513
3	3	12	5	1	2		82	1	Provincia de Santa Fé	299.638.056
3	3	12	5	1	2		86	1	Provincia de Santiago del Estero	22.188.296
3	3	12	5	1	2		90	1	Provincia de Tucumán	100.493.700
3	3	12	5	1	2		94	1	Prov. de Tierra del Fuego, Antártida e Islas del Atlántico Sur	10.693.838
3	3	12	5	1	4				Ayudas Sociales a Personas	560.100.000

M.E. y O. y S.P.

2,





16-00-00-01

ASIGNACION DE CREDITOS DEL PROGRAMA 16

F I N	F U N	F. F.	I N C	P P A L	P A R	SPAR	U. G.	M O N	DENOMINACION	IMPORTE
3	3	12	5	1	4		2	1	Capital Federal - Ciudad de Buenos Aires	194.153.068
3	3	12	5	1	4		6	1	Provincia de Buenos Aires	133.473.419
3	3	12	5	1	4		10	1	Provincia de Catamarca	3.430.578
3	3	12	5	1	4		14	1	Provincia de Córdoba	49.782.379
3	3	12	5	1	4		18	1	Provincia de Corrientes	8.816.430
3	3	12	5	1	4		22	1	Provincia del Chaco	4.606.385
3	3	12	5	1	4		26	1	Provincia del Chubut	5.046.841
3	3	12	5	1	4		30	1	Provincia de Entre Ríos	15.869.034
3	3	12	5	1	4		34	1	Provincia de Formosa	1.667.539
3	3	12	5	1	4		38	1	Provincia de Jujuy	5.290.055
3	3	12	5	1	4		42	1	Provincia de La Pampa	3.608.703
3	3	12	5	1	4		46	1	Provincia de La Rioja	4.141.787
3	3	12	5	1	4		50	1	Provincia de Mendoza	20.390.986
3	3	12	5	1	4		54	1	Provincia de Misiones	4.209.685
3	3	12	5	1	4		58	1	Provincia del Neuquén	3.745.270
3	3	12	5	1	4		62	1	Provincia de Río Negro	5.404.000
3	3	12	5	1	4		66	1	Provincia de Salta	9.225.772
3	3	12	5	1	4		70	1	Provincia de San Juan	6.601.552
3	3	12	5	1	4		74	1	Provincia de San Luis	7.257.606
3	3	12	5	1	4		78	1	Provincia de Santa Cruz	1.472.518
3	3	12	5	1	4		82	1	Provincia de Santa Fé	49.723.841
3	3	12	5	1	4		86	1	Provincia de Santiago del Estero	3.676.641
3	3	12	5	1	4		90	1	Provincia de Tucumán	16.647.392
3	3	12	5	1	4		94	1	Prov. de Tierra del Fuego, Antártida e Islas del Atlántico Sur	1.858.519
<b>TOTAL</b>										<b>13.439.962.015</b>

M.E. y  
O. y S.P.

2,

o



### RECURSOS HUMANOS DE LA ACTIVIDAD 01

CARGO O CATEGORIA	CANTIDAD DE		RETRIBUCION DEL CARGO (Importe en Pesos)
	CARGOS	HORAS DE CATEDRA	

#### PERSONAL PERMANENTE

#### PERSONAL CONVENCIONADO - ANSES

A-1	2	62.424
A-0	2	56.760
B-1	5	122.100
B-0	7	154.728
C-1	7	132.594
C-0	11	189.486
D-1	4	56.760
D-0	1	12.870
E-1	2	21.780
F-1	9	71.280
F-0	1	6.600
Subtotal Escalafón	51	887.382

#### PERSONAL SUPERIOR Y GERENCIAL - ANSES

Gerente	1	43.077
Subtotal Escalafón	1	43.077

**TOTAL ACTIVIDAD** 52 930.459

M. E. y O. y S. P.
2



**PROGRAMA 18  
SEGURO DE DESEMPLEO**

**UNIDAD EJECUTORA  
GERENCIA PRODUCTOS Y SERVICIOS-GERENCIA DE DESEMPLEO**

---

**DESCRIPCION DEL PROGRAMA**

A través de las Unidades de Atención Integral de todo el país, este programa atiende la tramitación, seguimiento, otorgamiento y pago del seguro de desempleo establecido por la Ley N° 24.013.

Las tareas de este programa están conectadas con el cumplimiento de los requisitos para el otorgamiento del seguro (encontrarse en situación legal de desempleo, inscripción en el Sistema Único del Registro Laboral, registrar cotizaciones al SIJP durante el año, en los 3 años anteriores al cese laboral y no percibir beneficios previsionales, entre otros.

El monto de la prestación está ubicado entre \$ 150 y \$ 300 y se abona conjuntamente con las asignaciones familiares que correspondan.

Este programa tiene prevista la atención de un promedio mensual de 94.528 beneficios, durante el ejercicio 1998.

La naturaleza del programa hace que la dinámica del mismo dependa de la evolución del nivel de actividad económica y del resto de las políticas públicas.

<b>M.E. y O. y S. P.</b>
2.



### METAS Y PRODUCCION BRUTA

DENOMINACION	UNIDAD DE MEDIDA	CANTIDAD
<b>METAS:</b>		
Pago de Subsidios por Seguro de Desempleo	Subsidio Otorgado	94.528

M

M.E. y O.yS.P.
2)



18-00-00-01

ASIGNACION DE CREDITOS DEL PROGRAMA 18

F I N	F U N	F. F.	I N C	P A R L	P A R	SPAR	U. G.	M O N	DENOMINACION	IMPORTE
3									SERVICIOS SOCIALES	250.367.669
3	3								Seguridad Social	250.367.669
3	3	12							Recursos Propios	250.367.669
3	3	12	1						Gastos en Personal	724.164
3	3	12	1	1					Personal Permanente	676.536
3	3	12	1	1	1				Retribucion Del Cargo	400.515
3	3	12	1	1	1		2	1	Capital Federal - Ciudad de Buenos Aires	400.515
3	3	12	1	1	3				Retribuciones que no hacen al Cargo	83.982
3	3	12	1	1	3		2	1	Capital Federal - Ciudad de Buenos Aires	83.982
3	3	12	1	1	4				Sueldo Anual Complementario y Otros Beneficios	40.375
3	3	12	1	1	4		2	1	Capital Federal - Ciudad de Buenos Aires	40.375
3	3	12	1	1	6				Contribuciones Patronales	137.886
3	3	12	1	1	6		2	1	Capital Federal - Ciudad de Buenos Aires	137.886
3	3	12	1	1	7				Complementos	13.778
3	3	12	1	1	7		2	1	Capital Federal - Ciudad de Buenos Aires	13.778
3	3	12	1	2					Personal Temporario	30.858
3	3	12	1	2	7				Contratos Especiales	30.858
3	3	12	1	2	7		2	1	Capital Federal - Ciudad de Buenos Aires	30.858
3	3	12	1	4					Asignaciones Familiares	16.770
3	3	12	1	4			2	1	Capital Federal - Ciudad de Buenos Aires	16.770
3	3	12	2						Bienes de Consumo	30.062
3	3	12	2	3					Productos de Papel, Carton e Impresos	25.481
3	3	12	2	3	1				Papel de Escritorio y Carton	5.392
3	3	12	2	3	1		97	1	Nacional	5.392
3	3	12	2	3	3				Productos de Artes Graficas	14.387
3	3	12	2	3	3		97	1	Nacional	14.387
3	3	12	2	3	5				Libros, Revistas y Periodicos	5.702
3	3	12	2	3	5		97	1	Nacional	5.702
3	3	12	2	9					Otros Bienes de Consumo	4.581
3	3	12	2	9	2				Utiles de Escritorio, Oficina y Enseñanza	4.068
3	3	12	2	9	2		97	1	Nacional	4.068
3	3	12	2	9	6				Repuestos y Accesorios	513
3	3	12	2	9	6		97	1	Nacional	513
3	3	12	3						Servicios No Personales	106.944
3	3	12	3	1					Servicios Basicos	22.451
3	3	12	3	1	3				Gas	22.451
3	3	12	3	1	3		97	1	Nacional	22.451
3	3	12	3	4					Servicios Tecnicos y Profesionales	51.000
3	3	12	3	4	1				Estudios, Investigaciones y Proyectos De Factibilidad	51.000
3	3	12	3	4	1		97	1	Nacional	51.000
3	3	12	3	7					Pasajes y Viaticos	32.493
3	3	12	3	7	1				Pasajes	16.273
3	3	12	3	7	1		97	1	Nacional	16.273
3	3	12	3	7	2				Viaticos	16.220
3	3	12	3	7	2		97	1	Nacional	16.220
3	3	12	4						Bienes de Uso	7.499
3	3	12	4	3					Maquinaria y Equipo	7.499
3	3	12	4	3	7				Equipo de Oficina y Muebles	499
3	3	12	4	3	7		97	1	Nacional	499
3	3	12	4	3	9				Equipos Varios	7.000
3	3	12	4	3	9		97	1	Nacional	7.000
3	3	12	5						Transferencias	249.500.000
3	3	12	5	1					Transf. al Sector Privado para Financiar	249.500.000

M.E. y O. y S.P.

2

3



18-00-00-01

ASIGNACION DE CREDITOS DEL PROGRAMA 18

F I N	F U N	F. F.	I N C	P P A L	P A R	SPAR	U. G.	M O N	DENOMINACION	IMPORTE
									Gastos Corrientes	
3	3	12	5	1	4				Ayudas Sociales a Personas	249.500.000
3	3	12	5	1	4		2	1	Capital Federal - Ciudad de Buenos Aires	25.266.000
3	3	12	5	1	4		6	1	Provincia de Buenos Aires	122.908.000
3	3	12	5	1	4		10	1	Provincia de Catamarca	918.000
3	3	12	5	1	4		14	1	Provincia de Córdoba	19.818.000
3	3	12	5	1	4		18	1	Provincia de Corrientes	3.277.000
3	3	12	5	1	4		22	1	Provincia del Chaco	5.067.000
3	3	12	5	1	4		26	1	Provincia del Chubut	1.807.000
3	3	12	5	1	4		30	1	Provincia de Entre Ríos	1.067.000
3	3	12	5	1	4		34	1	Provincia de Formosa	7.699.000
3	3	12	5	1	4		38	1	Provincia de Jujuy	3.892.000
3	3	12	5	1	4		42	1	Provincia de La Pampa	3.712.000
3	3	12	5	1	4		46	1	Provincia de La Rioja	3.593.000
3	3	12	5	1	4		50	1	Provincia de Mendoza	20.143.000
3	3	12	5	1	4		54	1	Provincia de Misiones	2.096.000
3	3	12	5	1	4		58	1	Provincia del Neuquén	7.328.000
3	3	12	5	1	4		62	1	Provincia de Río Negro	2.444.000
3	3	12	5	1	4		66	1	Provincia de Salta	3.725.000
3	3	12	5	1	4		70	1	Provincia de San Juan	1.029.000
3	3	12	5	1	4		74	1	Provincia de San Luis	1.065.000
3	3	12	5	1	4		78	1	Provincia de Santa Cruz	2.061.000
3	3	12	5	1	4		82	1	Provincia de Santa Fé	2.969.000
3	3	12	5	1	4		86	1	Provincia de Santiago del Estero	3.820.000
3	3	12	5	1	4		90	1	Provincia de Tucumán	981.000
3	3	12	5	1	4		94	1	Prov. de Tierra del Fuego, Antártida e Islas del Atlántico Sur	2.815.000
<b>TOTAL</b>										<b>250.367.669</b>

M.E. y  
O. y S.P.

2



### RECURSOS HUMANOS DE LA ACTIVIDAD 01

CARGO O CATEGORIA	CANTIDAD DE		RETRIBUCION DEL CARGO (Importe en Pesos)
	CARGOS	HORAS DE CATEDRA	

#### PERSONAL PERMANENTE

#### PERSONAL CONVENCIONADO - ANSES

A-0	2	56.760
B-0	3	66.312
C-0	6	103.356
D-0	3	38.610
E-0	2	19.800
F-0	11	72.600

Subtotal Escalafón 27 357.438

#### PERSONAL SUPERIOR Y GERENCIAL - ANSES

Gerente 1 43.077

Subtotal Escalafón 1 43.077

TOTAL ACTIVIDAD 28 400.515

M.E. y  
O. y S.P.  
2)



**PROGRAMA 19  
ASIGNACIONES FAMILIARES**

**UNIDAD EJECUTORA  
GERENCIA PRODUCTOS Y SERVICIOS-GERENCIA ASIGNACIONES  
FAMILIARES**

---

**DESCRIPCION DEL PROGRAMA**

Este programa incluye las actividades relacionadas con la tramitación, otorgamiento y pago de las asignaciones familiares a: los trabajadores activos, beneficiarios del Sistema Integrado de Jubilaciones y Pensiones, beneficiarios del seguro de desempleo y beneficiarios de las Administradoras de Riesgos del Trabajo.

El programa atiende la liquidación y pago de las siguientes prestaciones: hijo, hijo discapacitado, prenatal, maternidad, nacimiento, adopción y matrimonio.

El régimen vigente beneficia a aquellos trabajadores respecto de los cuales la incidencia de las asignaciones familiares en su ingreso familiar adquieren mayor significación, estableciendo para ello un límite remuneratorio en la percepción de las prestaciones. Asimismo, y basado en consideraciones de interés nacional, se encuentran establecidas remuneraciones diferenciadas para el acceso a los beneficios, en las provincias de Río Negro, Chubut, Santa Cruz, Tierra del Fuego, La Pampa, Neuquén y los Departamentos de frontera de las provincias de Salta, Jujuy, Catamarca y Mendoza.

M.E. y O. y S.P.
21
c



### METAS Y PRODUCCION BRUTA

DENOMINACION	UNIDAD DE MEDIDA	CANTIDAD
<b>METAS:</b>		
Asignacion Prenatal	Beneficio	106.671
Asignacion por Adopcion	Beneficio	63
Asignacion por Hijo	Beneficio	2.513.388
Asignacion por Hijo Discapacitado	Beneficio	30.789
Asignacion por Maternidad	Beneficio	13.019
Asignacion por Matrimonio	Beneficio	4.303
Asignacion por Nacimiento	Beneficio	11.575

M.E. y O.y S.P.
21



ASIGNACION DE CREDITOS DEL PROGRAMA 19

F I N	F U N	F. F.	I N C	P A L	P A R	SPAR	U. G.	M O N	DENOMINACION	IMPORTE
3									SERVICIOS SOCIALES	1.663.620.342
3	3								Seguridad Social	1.663.620.342
3	3	12							Recursos Propios	1.663.620.342
3	3	12	1						Gastos en Personal	991.727
3	3	12	1	1					Personal Permanente	945.659
3	3	12	1	1	1				Retribucion Del Cargo	564.165
3	3	12	1	1	1		2	1	Capital Federal - Ciudad de Buenos Aires	564.165
3	3	12	1	1	3				Retribuciones que no hacen al Cargo	116.712
3	3	12	1	1	3		2	1	Capital Federal - Ciudad de Buenos Aires	116.712
3	3	12	1	1	4				Sueldo Anual Complementario y Otros Beneficios	56.740
3	3	12	1	1	4		2	1	Capital Federal - Ciudad de Buenos Aires	56.740
3	3	12	1	1	6				Contribuciones Patronales	194.264
3	3	12	1	1	6		2	1	Capital Federal - Ciudad de Buenos Aires	194.264
3	3	12	1	1	7				Complementos	13.778
3	3	12	1	1	7		2	1	Capital Federal - Ciudad de Buenos Aires	13.778
3	3	12	1	2					Personal Temporario	30.858
3	3	12	1	2	7				Contratos Especiales	30.858
3	3	12	1	2	7		2	1	Capital Federal - Ciudad de Buenos Aires	30.858
3	3	12	1	4					Asignaciones Familiares	15.210
3	3	12	1	4			2	1	Capital Federal - Ciudad de Buenos Aires	15.210
3	3	12	2						Bienes de Consumo	13.784
3	3	12	2	3					Productos de Papel, Carton e Impresos	2.175
3	3	12	2	3	1				Papel de Escritorio y Carton	1.694
3	3	12	2	3	1		97	1	Nacional	1.694
3	3	12	2	3	3				Productos de Artes Graficas	481
3	3	12	2	3	3		97	1	Nacional	481
3	3	12	2	9					Otros Bienes de Consumo	11.609
3	3	12	2	9	2				Utiles de Escritorio, Oficina y Enseñanza	10.036
3	3	12	2	9	2		97	1	Nacional	10.036
3	3	12	2	9	6				Repuestos y Accesorios	1.573
3	3	12	2	9	6		97	1	Nacional	1.573
3	3	12	3						Servicios No Personales	97.749
3	3	12	3	1					Servicios Basicos	4.742
3	3	12	3	1	5				Correos y Telegrafo	4.742
3	3	12	3	1	5		97	1	Nacional	4.742
3	3	12	3	4					Servicios Tecnicos y Profesionales	73.893
3	3	12	3	4	1				Estudios, Investigaciones y Proyectos De Factibilidad	73.893
3	3	12	3	4	1		97	1	Nacional	73.893
3	3	12	3	7					Pasajes y Viaticos	19.114
3	3	12	3	7	1				Pasajes	6.160
3	3	12	3	7	1		97	1	Nacional	6.160
3	3	12	3	7	2				Viaticos	12.954
3	3	12	3	7	2		97	1	Nacional	12.954
3	3	12	4						Bienes de Uso	17.082
3	3	12	4	3					Maquinaria y Equipo	17.082
3	3	12	4	3	6				Equipo para Computacion	1.500
3	3	12	4	3	6		97	1	Nacional	1.500
3	3	12	4	3	7				Equipo de Oficina y Muebles	15.582
3	3	12	4	3	7		97	1	Nacional	15.582
3	3	12	5						Transferencias	1.662.500.000
3	3	12	5	1					Transf. al Sector Privado para Financiar Gastos Corrientes	1.662.500.000
3	3	12	5	1	4				Ayudas Sociales a Personas	1.662.500.000

M.E. y O. y S.P.

2)





19-00-00-01

ASIGNACION DE CREDITOS DEL PROGRAMA 19

F I N	F U N	F. F.	I N C	P A L	P A R	SPAR	U. G.	M O N	DENOMINACION	IMPORTE
3	3	12	5	1	4		2	1	Capital Federal - Ciudad de Buenos Aires	242.317.985
3	3	12	5	1	4		6	1	Provincia de Buenos Aires	411.944.890
3	3	12	5	1	4		10	1	Provincia de Catamarca	9.707.639
3	3	12	5	1	4		14	1	Provincia de Córdoba	127.652.552
3	3	12	5	1	4		18	1	Provincia de Corrientes	35.242.603
3	3	12	5	1	4		22	1	Provincia del Chaco	53.715.738
3	3	12	5	1	4		26	1	Provincia del Chubut	68.721.682
3	3	12	5	1	4		30	1	Provincia de Entre Ríos	61.668.855
3	3	12	5	1	4		34	1	Provincia de Formosa	10.448.764
3	3	12	5	1	4		38	1	Provincia de Jujuy	31.903.556
3	3	12	5	1	4		42	1	Provincia de La Pampa	34.775.845
3	3	12	5	1	4		46	1	Provincia de La Rioja	8.437.907
3	3	12	5	1	4		50	1	Provincia de Mendoza	77.537.341
3	3	12	5	1	4		54	1	Provincia de Misiones	58.925.394
3	3	12	5	1	4		58	1	Provincia del Neuquén	33.591.471
3	3	12	5	1	4		62	1	Provincia de Río Negro	48.400.898
3	3	12	5	1	4		66	1	Provincia de Salta	54.564.327
3	3	12	5	1	4		70	1	Provincia de San Juan	28.630.264
3	3	12	5	1	4		74	1	Provincia de San Luis	16.703.975
3	3	12	5	1	4		78	1	Provincia de Santa Cruz	22.130.065
3	3	12	5	1	4		82	1	Provincia de Santa Fé	142.707.704
3	3	12	5	1	4		86	1	Provincia de Santiago del Estero	20.357.684
3	3	12	5	1	4		90	1	Provincia de Tucumán	46.403.732
3	3	12	5	1	4		94	1	Prov. de Tierra del Fuego, Antártida e Islas del Atlántico Sur	16.009.129
<b>TOTAL</b>										<b>1.663.620.342</b>

M. E. y  
O. y S. P.

9,

c



### RECURSOS HUMANOS DE LA ACTIVIDAD 01

CARGO O CATEGORIA	CANTIDAD DE		RETRIBUCION DEL CARGO (Importe en Pesos)
	CARGOS	HORAS DE CATEDRA	

#### PERSONAL PERMANENTE

#### PERSONAL CONVENCIONADO - ANSES

B-0	8	176.832
C-0	11	189.486
D-0	1	12.870
E-0	7	69.300
F-0	11	72.600
Subtotal Escalafón	38	521.088

#### PERSONAL SUPERIOR Y GERENCIAL - ANSES

Gerente	1	43.077
Subtotal Escalafón	1	43.077

**TOTAL ACTIVIDAD** 39 564.165

M.E. y O. y S.P.
21



PROGRAMA 20  
ATENCION EX-CAJAS PROVINCIALES

---

**DESCRIPCION DEL PROGRAMA**

Este programa atenderá la ejecución, coordinación y supervisión de todo lo referente a la aplicación de las normas legales y reglamentarias vigentes, relativas al otorgamiento y liquidación de las prestaciones previsionales de los beneficiarios de las cajas provinciales incorporadas al Régimen Nacional de Jubilaciones y Pensiones.

En este programa se incluyen las prestaciones correspondientes a los regímenes transferidos en función de lo dispuesto por la Ley Nº 24.130 y que son los siguientes: Catamarca, Santiago del Estero, Mendoza, Salta, Río Negro, La Rioja, Tucumán, San Luis, San Juan y Jujuy. Este programa tiene prevista la atención de un promedio mensual de 176.981 jubilaciones y 43.142 pensiones, durante el ejercicio 1998.

M.E. y  
O. y S. P.

21



### METAS Y PRODUCCION BRUTA

DENOMINACION	UNIDAD DE MEDIDA	CANTIDAD
<b>METAS:</b>		
Atención de Jubilaciones	Jubilado	176.981
Atención de Pensiones	Pensionado	43.142



M.E. y O.y S.P.
2)



20-00-00-01

ASIGNACION DE CREDITOS DEL PROGRAMA 20

FIN	FUN	F.F.	INC	PAR	PAR	SPAR	U.G.	MON	DENOMINACION	IMPORTE
3									SERVICIOS SOCIALES	2.092.770.300
3	3								Seguridad Social	2.092.770.300
3	3	12							Recursos Propios	682.427.300
3	3	12	2						Bienes de Consumo	6.300
3	3	12	2	3					Productos de Papel, Carton e Impresos	300
3	3	12	2	3	1				Papel de Escritorio y Carton	300
3	3	12	2	3	1	97	1		Nacional	300
3	3	12	2	9					Otros Bienes de Consumo	6.000
3	3	12	2	9	2				Utiles de Escritorio, Oficina y Enseñanza	3.300
3	3	12	2	9	2	97	1		Nacional	3.300
3	3	12	2	9	6				Repuestos y Accesorios	2.700
3	3	12	2	9	6	97	1		Nacional	2.700
3	3	12	3						Servicios No Personales	21.000
3	3	12	3	7					Pasajes y Viaticos	21.000
3	3	12	3	7	1				Pasajes	6.000
3	3	12	3	7	1	97	1		Nacional	6.000
3	3	12	3	7	2				Viaticos	10.000
3	3	12	3	7	2	97	1		Nacional	10.000
3	3	12	3	7	9				Otros N.E.P.	5.000
3	3	12	3	7	9	97	1		Nacional	5.000
3	3	12	6						Transferencias	682.400.000
3	3	12	6	1					Transf. al Sector Privado para Financiar	682.400.000
3	3	12	5	1	1				Gastos Corrientes	
3	3	12	5	1	1				Jubilaciones y/o retiros	264.500.000
3	3	12	5	1	1	10	1		Provincia de Catamarca	26.868.000
3	3	12	5	1	1	38	1		Provincia de Jujuy	19.106.000
3	3	12	5	1	1	46	1		Provincia de La Rioja	32.003.000
3	3	12	5	1	1	50	1		Provincia de Mendoza	33.794.000
3	3	12	5	1	1	62	1		Provincia de Río Negro	26.510.000
3	3	12	5	1	1	66	1		Provincia de Salta	22.569.000
3	3	12	5	1	1	70	1		Provincia de San Juan	29.853.000
3	3	12	5	1	1	74	1		Provincia de San Luis	10.150.000
3	3	12	5	1	1	86	1		Provincia de Santiago del Estero	28.898.000
3	3	12	5	1	1	90	1		Provincia de Tucumán	34.749.000
3	3	12	5	1	2				Pensiones	417.900.000
3	3	12	5	1	2	10	1		Provincia de Catamarca	42.450.000
3	3	12	5	1	2	38	1		Provincia de Jujuy	30.187.000
3	3	12	5	1	2	46	1		Provincia de La Rioja	50.563.000
3	3	12	5	1	2	50	1		Provincia de Mendoza	53.393.000
3	3	12	5	1	2	62	1		Provincia de Río Negro	41.884.000
3	3	12	5	1	2	66	1		Provincia de Salta	35.658.000
3	3	12	5	1	2	70	1		Provincia de San Juan	47.167.000
3	3	12	5	1	2	74	1		Provincia de San Luis	16.037.000
3	3	12	5	1	2	86	1		Provincia de Santiago del Estero	45.658.000
3	3	12	5	1	2	90	1		Provincia de Tucumán	54.903.000
3	3	22							Credito Externo	1.410.343.000
3	3	22	3						Servicios No Personales	3.243.000
3	3	22	3	4					Servicios Tecnicos y Profesionales	3.243.000
3	3	22	3	4	1				Estudios, Investigaciones y Proyectos De	1.900.000
3	3	22	3	4	1				Factibilidad	
3	3	22	3	4	1	97	1		Nacional	1.900.000
3	3	22	3	4	3				Juridicos	300.000
3	3	22	3	4	3	97	1		Nacional	300.000
3	3	22	3	4	4				Contabilidad y Auditoria	800.000
3	3	22	3	4	4	97	1		Nacional	800.000

M.E. y  
O. y S.P.

2)



20-00-00-01

ASIGNACION DE CREDITOS DEL PROGRAMA 20

F I N	F U N	F. F.	I N C	P A L	P A R	SPAR	U. G.	M O N	DENOMINACION	IMPORTE
3	3	22	3	4	9				Otros N.E.P.	243.000
3	3	22	3	4	9		97	1	Nacional	243.000
3	3	22	5						Transferencias	1.407.100.000
3	3	22	5	1					Transf. al Sector Privado para Financiar	1.407.100.000
									Gastos Corrientes	
3	3	22	5	1	1				Jubilaciones y/o retiros	1.407.100.000
3	3	22	5	1	1		10	1	Provincia de Catamarca	142.933.000
3	3	22	5	1	1		38	1	Provincia de Jujuy	101.642.000
3	3	22	5	1	1		46	1	Provincia de La Rioja	170.250.000
3	3	22	5	1	1		50	1	Provincia de Mendoza	179.778.000
3	3	22	5	1	1		62	1	Provincia de Río Negro	141.028.000
3	3	22	5	1	1		66	1	Provincia de Salta	120.064.000
3	3	22	5	1	1		70	1	Provincia de San Juan	158.815.000
3	3	22	5	1	1		74	1	Provincia de San Luis	53.997.000
3	3	22	5	1	1		86	1	Provincia de Santiago del Estero	153.733.000
3	3	22	5	1	1		90	1	Provincia de Tucumán	184.860.000
<b>TOTAL</b>										<b>2.082.770.300</b>

M.E. y  
O. y S.P.

2



**OTRAS CATEGORIAS PRESUPUESTARIAS 99  
CONTRIBUCIONES PARA LA SEGURIDAD  
SOCIAL, TRANSFERENCIAS Y APLICACIONES FINANCIERAS**

---

Incluye contribuciones figurativa a la Secretaría General de la Presidencia de la Nación (SAF 301), a la Secretaría de Desarrollo Social (SAF 309), al Ministerio del Interior (SAF 325), al Servicio Penitenciario (SAF 331), a la Secretaría de Empleo (S.A.F. 353) a la Gendarmería Nacional (SAF 375), a la Prefectura Naval (SAF 380), a la Dirección General Impositiva (Entidad 625), a la Caja de Retiros, Pensiones y Jubilaciones de la Policía Federal (Entidad 250) y al IAF (Entidad 470).

3

M.E. y O. y S.P.
2)
c



ASIGNACION DE CREDITO DE OTRAS CATEGORIAS PRESUPUESTARIAS 99

SGRUPPO	FIN	FUN	F.F.	INC	PPAL	PAR	SPAR	U.G.	MON	DENOMINACION	IMPORTE
1										Contribuciones a la Sec.Gral. de la Presid. de la Nac. y Org	2.445.164.752
1										Transferencias al I.N.S.S.J.y P.	2.060.700.000
1										Transferencias de Impuestos a Provincias	188.288.000
1	3									SERVICIOS SOCIALES	2.248.988.000
1	3	1								Salud	2.060.700.000
1	3	1	12							Recursos Propios	2.060.700.000
1	3	1	12	5						Transferencias	2.060.700.000
1	3	1	12	5	1					Transf. al Sector Privado para Financiar Gastos Corrientes	2.060.700.000
1	3	1	12	5	1	7				Transf. a Otras Instituc. Culturales y Soc. Sin Fines de Luc	2.060.700.000
1	3	1	12	5	1	7	2129			Instituto Nac.de Servicios Sociales para Jubilados y Pension	2.060.700.000
1	3	1	12	5	1	7	2129	2	1	Capital Federal - Ciudad de Buenos Aires	478.779.000
1	3	1	12	5	1	7	2129	6	1	Provincia de Buenos Aires	752.980.000
1	3	1	12	5	1	7	2129	10	1	Provincia de Catamarca	10.111.000
1	3	1	12	5	1	7	2129	14	1	Provincia de Córdoba	159.760.000
1	3	1	12	5	1	7	2129	18	1	Provincia de Corrientes	28.660.000
1	3	1	12	5	1	7	2129	22	1	Provincia del Chaco	30.450.000
1	3	1	12	5	1	7	2129	26	1	Provincia del Chubut	14.820.000
1	3	1	12	5	1	7	2129	30	1	Provincia de Entre Ríos	54.990.000
1	3	1	12	5	1	7	2129	34	1	Provincia de Formosa	7.740.000
1	3	1	12	5	1	7	2129	38	1	Provincia de Jujuy	19.900.000
1	3	1	12	5	1	7	2129	42	1	Provincia de La Pampa	14.280.000
1	3	1	12	5	1	7	2129	46	1	Provincia de La Rioja	8.870.000
1	3	1	12	5	1	7	2129	50	1	Provincia de Mendoza	66.120.000
1	3	1	12	5	1	7	2129	54	1	Provincia de Misiones	26.040.000
1	3	1	12	5	1	7	2129	58	1	Provincia del Neuquén	12.190.000
1	3	1	12	5	1	7	2129	62	1	Provincia de Río Negro	18.360.000
1	3	1	12	5	1	7	2129	66	1	Provincia de Salta	31.380.000
1	3	1	12	5	1	7	2129	70	1	Provincia de San Juan	23.810.000
1	3	1	12	5	1	7	2129	74	1	Provincia de San Luis	12.330.000
1	3	1	12	5	1	7	2129	78	1	Provincia de Santa Cruz	6.250.000
1	3	1	12	5	1	7	2129	82	1	Provincia de Santa Fé	196.750.000
1	3	1	12	5	1	7	2129	86	1	Provincia de Santiago del Estero	30.450.000
1	3	1	12	5	1	7	2129	90	1	Provincia de Tucumán	50.380.000
1	3	1	12	5	1	7	2129	94	1	Prov. de Tierra del Fuego, Antártida e Islas del Atlántico Sur	1.770.000
1	3	1	12	5	1	7	2129	97	1	Nacional	3.530.000
1	3	3								Seguridad Social	188.288.000
1	3	3	12							Recursos Propios	188.288.000
1	3	3	12	5						Transferencias	188.288.000
1	3	3	12	5	7					Transf. a Inst. Prov. y Mun. para Fin. Gastos Corrientes	188.100.000
1	3	3	12	5	7	1				Transferencias a Gobiernos Provinciales	188.100.000
1	3	3	12	5	7	1	3003			Instituciones de seguridad social provinciales	188.100.000
1	3	3	12	5	7	1	3003	2	1	Capital Federal - Ciudad de Buenos Aires	41.762.510
1	3	3	12	5	7	1	3003	6	1	Provincia de Buenos Aires	81.025.980
1	3	3	12	5	7	1	3003	10	1	Provincia de Catamarca	655.550

M.E. y O. y S.P.

25



ASIGNACION DE CREDITO DE OTRAS CATEGORIAS PRESUPUESTARIAS 99

SGRUPPO	FIN	FUN	F.F.	INC	PPAL	PAR	SPAR	U. G.	MON	DENOMINACION	IMPORTE
1	3	3	12	5	7	1	3003	14	1	Provincia de Córdoba	13.111.000
1	3	3	12	5	7	1	3003	18	1	Provincia de Corrientes	1.873.000
1	3	3	12	5	7	1	3003	22	1	Provincia del Chaco	1.704.430
1	3	3	12	5	7	1	3003	26	1	Provincia del Chubut	1.629.510
1	3	3	12	5	7	1	3003	30	1	Provincia de Entre Ríos	4.083.140
1	3	3	12	5	7	1	3003	34	1	Provincia de Formosa	486.980
1	3	3	12	5	7	1	3003	38	1	Provincia de Jujuy	1.142.530
1	3	3	12	5	7	1	3003	42	1	Provincia de La Pampa	1.067.610
1	3	3	12	5	7	1	3003	46	1	Provincia de La Rioja	561.900
1	3	3	12	5	7	1	3003	50	1	Provincia de Mendoza	5.525.350
1	3	3	12	5	7	1	3003	54	1	Provincia de Misiones	1.367.290
1	3	3	12	5	7	1	3003	58	1	Provincia del Neuquén	1.179.990
1	3	3	12	5	7	1	3003	62	1	Provincia de Río Negro	1.629.510
1	3	3	12	5	7	1	3003	66	1	Provincia de Salta	4.701.230
1	3	3	12	5	7	1	3003	70	1	Provincia de San Juan	1.554.590
1	3	3	12	5	7	1	3003	74	1	Provincia de San Luis	955.230
1	3	3	12	5	7	1	3003	78	1	Provincia de Santa Cruz	693.010
1	3	3	12	5	7	1	3003	82	1	Provincia de Santa Fé	15.995.420
1	3	3	12	5	7	1	3003	86	1	Provincia de Santiago del Estero	1.648.240
1	3	3	12	5	7	1	3003	90	1	Provincia de Tucumán	3.614.890
1	3	3	12	5	7	1	3003	94	1	Prov. de Tierra del Fuego, Antártida e Islas del Atlántico Sur	131.110
1	3	3	12	5	9					Transferencias al Exterior	188.000
1	3	3	12	5	9	2				Transf.a Organismos Internacionales para Financiar Gastos Co	188.000
1	3	3	12	5	9	2	1742			Organizacion Internacional de la Seguridad Social	84.600
1	3	3	12	5	9	2	1742	99	1	No Clasificado	84.600
1	3	3	12	5	9	2	1743			Asociacion Internacional de la Seguridad Social	75.200
1	3	3	12	5	9	2	1743	99	1	No Clasificado	75.200
1	3	3	12	5	9	2	1777			Conferencia Interamericana de Seguridad Social	28.200
1	3	3	12	5	9	2	1777	99	1	No Clasificado	28.200
1	9										2.445.164.752
1	9	9									2.445.164.752
1	9	9	12							Recursos Propios	2.445.164.752
1	9	9	12	9						Gastos Figurativos	2.445.164.752
1	9	9	12	9	1					Gastos Fig. de la Adm. Nac.	2.445.164.752
1	9	9	12	9	1	1				P/Transacciones Corrientes	
1	9	9	12	9	1	1	301			Contribucion a la Administracion Central	1.052.468.752
1	9	9	12	9	1	1				Secretaria General de la Presidencia de la Nacion	1.976.000
1	9	9	12	9	1	1	301	99	1	No Clasificado	1.976.000
1	9	9	12	9	1	1	309			Secretaria de Desarrollo Social	575.912.229
1	9	9	12	9	1	1	309	99	1	No Clasificado	575.912.229
1	9	9	12	9	1	1	325			Ministerio del Interior	18.200.000
1	9	9	12	9	1	1	325	99	1	No Clasificado	18.200.000
1	9	9	12	9	1	1	331			Servicio Penitenciario Federal	55.100.000
1	9	9	12	9	1	1	331	99	1	No Clasificado	55.100.000
1	9	9	12	9	1	1	353			Secretaria de Empleo	206.480.523
1	9	9	12	9	1	1	353	99	1	No Clasificado	206.480.523
1	9	9	12	9	1	1	375			Ministerio de Defensa	123.500.000
1	9	9	12	9	1	1	375	99	1	No Clasificado	123.500.000
1	9	9	12	9	1	1	380			Prefectura Naval Argentina	71.300.000

M. E. y  
O. y S. P.

9

3



ASIGNACION DE CREDITO DE OTRAS CATEGORIAS PRESUPUESTARIAS 99

GRUPO	FIN	FUN	F.F.	INC	PAR	PAR	SPAR	U.G.	MON	DENOMINACION	IMPORTE
1	9	9	12	9	1	1	380	99	1	No Clasificado	71.300.000
1	9	9	12	9	1	2				Contribucion a Instituciones Descentralizadas	119.200.000
1	9	9	12	9	1	2	625			Administracion Federal de Ingresos Publicos	119.200.000
1	9	9	12	9	1	2	625	99	1	No Clasificado	119.200.000
1	9	9	12	9	1	3				Contribucion a Instituciones de Seguridad Social	1.273.496.000
1	9	9	12	9	1	3	250			Caja de Retiros, Pensiones y Jubilaciones de la Policia Fede	388.396.000
1	9	9	12	9	1	3	250	99	1	No Clasificado	388.396.000
1	9	9	12	9	1	3	470			Instituto de Ayuda Finaciera p/Pago de Ret. y Pens. Milit.	885.100.000
1	9	9	12	9	1	3	470	99	1	No Clasificado	885.100.000
2	3									Transferencias al I.N.S.S.J y P.	339.300.000
2	3									SERVICIOS SOCIALES	339.300.000
2	3	2								PROMOCION Y ASISTENCIA SOCIAL	339.300.000
2	3	2	12							Recursos Propios	339.300.000
2	3	2	12	5						Transferencias	339.300.000
2	3	2	12	5	1					Transf. al Sector Privado para Financiar Gastos Corrientes	339.300.000
2	3	2	12	5	1	7				Transf. a Otras Instituc. Culturales y Soc. Sin Fines de Luc	339.300.000
2	3	2	12	5	1	7	2129			Instituto Nac.de Servicios Sociales para Jubilados y Pension	339.300.000
2	3	2	12	5	1	7	2129	2	1	Capital Federal - Ciudad de Buenos Aires	81.840.000
2	3	2	12	5	1	7	2129	6	1	Provincia de Buenos Aires	122.580.000
2	3	2	12	5	1	7	2129	10	1	Provincia de Catamarca	1.650.000
2	3	2	12	5	1	7	2129	14	1	Provincia de Córdoba	26.010.000
2	3	2	12	5	1	7	2129	18	1	Provincia de Corrientes	4.670.000
2	3	2	12	5	1	7	2129	22	1	Provincia del Chaco	4.960.000
2	3	2	12	5	1	7	2129	26	1	Provincia del Chubut	2.410.000
2	3	2	12	5	1	7	2129	30	1	Provincia de Entre Ríos	8.950.000
2	3	2	12	5	1	7	2129	34	1	Provincia de Formosa	1.260.000
2	3	2	12	5	1	7	2129	38	1	Provincia de Jujuy	3.240.000
2	3	2	12	5	1	7	2129	42	1	Provincia de La Pampa	2.320.000
2	3	2	12	5	1	7	2129	46	1	Provincia de La Rioja	1.440.000
2	3	2	12	5	1	7	2129	50	1	Provincia de Mendoza	10.760.000
2	3	2	12	5	1	7	2129	54	1	Provincia de Misiones	4.240.000
2	3	2	12	5	1	7	2129	58	1	Provincia del Neuquén	1.980.000
2	3	2	12	5	1	7	2129	62	1	Provincia de Río Negro	2.990.000
2	3	2	12	5	1	7	2129	66	1	Provincia de Salta	5.110.000
2	3	2	12	5	1	7	2129	70	1	Provincia de San Juan	3.880.000
2	3	2	12	5	1	7	2129	74	1	Provincia de San Luis	2.010.000
2	3	2	12	5	1	7	2129	78	1	Provincia de Santa Cruz	1.000.000
2	3	2	12	5	1	7	2129	82	1	Provincia de Santa Fé	32.000.000
2	3	2	12	5	1	7	2129	86	1	Provincia de Santiago del Estero	5.000.000
2	3	2	12	5	1	7	2129	90	1	Provincia de Tucumán	8.000.000
2	3	2	12	5	1	7	2129	94	1	Prov. de Tierra del Fuego, Antártida e Islas del Atlántico Sur	500.000
2	3	2	12	5	1	7	2129	97	1	Nacional	500.000
<b>TOTAL</b>											<b>6.033.452.762</b>

M.E. y O. y S.P.  
21



**GRUPO 01**  
**CONTRIBUCIONES A LA SECRETARIA GENERAL DE LA**  
**PRESIDENCIA DE LA NACION Y ORGANISMOS VARIOS**

**ASIGNACION DE CREDITO DEL GRUPO 01**

SGRUPPO	FIN	FUN	F.F.	INC	PPAL	PAR	SPAR	U. G.	MON	DENOMINACION	IMPORTE
1										Contribuciones a la Sec.Gral. de la Presid. de la Nac. y Org	2.445.164.752
1 9											2.445.164.752
1 9 9										Recursos Propios	2.445.164.752
1 9 9 12										Gastos Figurativos	2.445.164.752
1 9 9 12 9										Gastos Fig. de la Adm. Nac.	2.445.164.752
1 9 9 12 9 1										P/Transacciones Corrientes	
1 9 9 12 9 1 1										Contribucion a la Administracion Central	1.052.468.752
1 9 9 12 9 1 1							301			Secretaria General de la Presidencia de la Nacion	1.976.000
1 9 9 12 9 1 1							301	99	1	No Clasificado	1.976.000
1 9 9 12 9 1 1							309			Secretaria de Desarrollo Social	575.912.229
1 9 9 12 9 1 1							309	99	1	No Clasificado	575.912.229
1 9 9 12 9 1 1							325			Ministerio del Interior	18.200.000
1 9 9 12 9 1 1							325	99	1	No Clasificado	18.200.000
1 9 9 12 9 1 1							331			Servicio Penitenciario Federal	55.100.000
1 9 9 12 9 1 1							331	99	1	No Clasificado	55.100.000
1 9 9 12 9 1 1							353			Secretaria de Empleo	206.480.523
1 9 9 12 9 1 1							353	99	1	No Clasificado	206.480.523
1 9 9 12 9 1 1							375			Ministerio de Defensa	123.500.000
1 9 9 12 9 1 1							375	99	1	No Clasificado	123.500.000
1 9 9 12 9 1 1							380			Prefectura Naval Argentina	71.300.000
1 9 9 12 9 1 1							380	99	1	No Clasificado	71.300.000
1 9 9 12 9 1 2										Contribucion a Instituciones Descentralizadas	119.200.000
1 9 9 12 9 1 2							625			Administracion Federal de Ingresos Publicos	119.200.000
1 9 9 12 9 1 2							625	99	1	No Clasificado	119.200.000
1 9 9 12 9 1 3										Contribucion a Instituciones de Seguridad Social	1.273.496.000
1 9 9 12 9 1 3							250			Caja de Retiros, Pensiones y Jubilaciones de la Policia Fede	388.396.000
1 9 9 12 9 1 3							250	99	1	No Clasificado	388.396.000
1 9 9 12 9 1 3							470			Instituto de Ayuda Financiera p/Pago de Ret. y Pens. Milit.	885.100.000
1 9 9 12 9 1 3							470	99	1	No Clasificado	885.100.000
<b>TOTAL</b>											<b>2.445.164.752</b>

M.E. y O. y S.P.  
 20



**GRUPO 03**  
**TRANSFERENCIAS AL I.N.S.S.J.Y P.**

**ASIGNACION DE CREDITO DEL GRUPO 03**

S G R U P O	F I N	F U N	F. F.	I N C	P P A L	P A R	SPAR	U. G.	M O N	DENOMINACION	IMPORTE
1										Transferencias al I.N.S.S.J.y P.	2.060.700.000
1	3									SERVICIOS SOCIALES	2.060.700.000
1	3	1								Salud	2.060.700.000
1	3	1	12							Recursos Propios	2.060.700.000
1	3	1	12	5						Transferencias	2.060.700.000
1	3	1	12	5	1					Transf. al Sector Privado para Financiar Gastos Corrientes	2.060.700.000
1	3	1	12	5	1	7				Transf. a Otras Instituc. Culturales y Soc. Sin Fines de Luc	2.060.700.000
1	3	1	12	5	1	7	2129			Instituto Nac.de Servicios Sociales para Jubilados y Pension	2.060.700.000
1	3	1	12	5	1	7	2129	2	1	Capital Federal - Ciudad de Buenos Aires	478.779.000
1	3	1	12	5	1	7	2129	6	1	Provincia de Buenos Aires	752.980.000
1	3	1	12	5	1	7	2129	10	1	Provincia de Catamarca	10.111.000
1	3	1	12	5	1	7	2129	14	1	Provincia de Córdoba	159.760.000
1	3	1	12	5	1	7	2129	18	1	Provincia de Corrientes	28.660.000
1	3	1	12	5	1	7	2129	22	1	Provincia del Chaco	30.450.000
1	3	1	12	5	1	7	2129	26	1	Provincia del Chubut	14.820.000
1	3	1	12	5	1	7	2129	30	1	Provincia de Entre Ríos	54.990.000
1	3	1	12	5	1	7	2129	34	1	Provincia de Formosa	7.740.000
1	3	1	12	5	1	7	2129	38	1	Provincia de Jujuy	19.900.000
1	3	1	12	5	1	7	2129	42	1	Provincia de La Pampa	14.260.000
1	3	1	12	5	1	7	2129	46	1	Provincia de La Rioja	8.870.000
1	3	1	12	5	1	7	2129	50	1	Provincia de Mendoza	66.120.000
1	3	1	12	5	1	7	2129	54	1	Provincia de Misiones	26.040.000
1	3	1	12	5	1	7	2129	58	1	Provincia del Neuquén	12.190.000
1	3	1	12	5	1	7	2129	62	1	Provincia de Río Negro	18.360.000
1	3	1	12	5	1	7	2129	66	1	Provincia de Salta	31.380.000
1	3	1	12	5	1	7	2129	70	1	Provincia de San Juan	23.810.000
1	3	1	12	5	1	7	2129	74	1	Provincia de San Luis	12.330.000
1	3	1	12	5	1	7	2129	78	1	Provincia de Santa Cruz	6.250.000
1	3	1	12	5	1	7	2129	82	1	Provincia de Santa Fé	196.750.000
1	3	1	12	5	1	7	2129	86	1	Provincia de Santiago del Estero	30.450.000
1	3	1	12	5	1	7	2129	90	1	Provincia de Tucumán	50.380.000
1	3	1	12	5	1	7	2129	94	1	Prov. de Tierra del Fuego, Antártida e Islas del Atlántico Sur	1.770.000
1	3	1	12	5	1	7	2129	97	1	Nacional	3.530.000
2										Transferencias al I.N.S.S.J y P.	339.300.000
2	3									SERVICIOS SOCIALES	339.300.000
2	3	2								PROMOCION Y ASISTENCIA SOCIAL	339.300.000
2	3	2	12							Recursos Propios	339.300.000

M.E. y  
O. y S.P.  
  
21



ASIGNACION DE CREDITO DEL GRUPO 03

SGR U P O	F I N	F U N	F. F.	I N C	P P A L	P A R	SPAR	U. G.	M O N	DENOMINACION	IMPORTE
2	3	2	12	5						Transferencias	339.300.000
2	3	2	12	5	1					Transf. al Sector Privado para Financiar Gastos Corrientes	339.300.000
2	3	2	12	5	1	7				Transf. a Otras Instituc. Culturales y Soc. Sin Fines de Luc	339.300.000
2	3	2	12	5	1	7	2129			Instituto Nac. de Servicios Sociales para Jubilados y Pension	339.300.000
2	3	2	12	5	1	7	2129	2	1	Capital Federal - Ciudad de Buenos Aires	81.840.000
2	3	2	12	5	1	7	2129	6	1	Provincia de Buenos Aires	122.580.000
2	3	2	12	5	1	7	2129	10	1	Provincia de Catamarca	1.650.000
2	3	2	12	5	1	7	2129	14	1	Provincia de Córdoba	26.010.000
2	3	2	12	5	1	7	2129	18	1	Provincia de Corrientes	4.670.000
2	3	2	12	5	1	7	2129	22	1	Provincia del Chaco	4.960.000
2	3	2	12	5	1	7	2129	26	1	Provincia del Chubut	2.410.000
2	3	2	12	5	1	7	2129	30	1	Provincia de Entre Ríos	8.950.000
2	3	2	12	5	1	7	2129	34	1	Provincia de Formosa	1.260.000
2	3	2	12	5	1	7	2129	38	1	Provincia de Jujuy	3.240.000
2	3	2	12	5	1	7	2129	42	1	Provincia de La Pampa	2.320.000
2	3	2	12	5	1	7	2129	46	1	Provincia de La Rioja	1.440.000
2	3	2	12	5	1	7	2129	50	1	Provincia de Mendoza	10.760.000
2	3	2	12	5	1	7	2129	54	1	Provincia de Misiones	4.240.000
2	3	2	12	5	1	7	2129	58	1	Provincia del Neuquén	1.980.000
2	3	2	12	5	1	7	2129	62	1	Provincia de Río Negro	2.990.000
2	3	2	12	5	1	7	2129	66	1	Provincia de Salta	5.110.000
2	3	2	12	5	1	7	2129	70	1	Provincia de San Juan	3.880.000
2	3	2	12	5	1	7	2129	74	1	Provincia de San Luis	2.010.000
2	3	2	12	5	1	7	2129	78	1	Provincia de Santa Cruz	1.000.000
2	3	2	12	5	1	7	2129	82	1	Provincia de Santa Fé	32.000.000
2	3	2	12	5	1	7	2129	86	1	Provincia de Santiago del Estero	5.000.000
2	3	2	12	5	1	7	2129	90	1	Provincia de Tucumán	8.000.000
2	3	2	12	5	1	7	2129	94	1	Prov. de Tierra del Fuego, Antártida e Islas del Atlántico Sur	500.000
2	3	2	12	5	1	7	2129	97	1	Nacional	500.000
<b>TOTAL</b>											<b>2.400.000.000</b>

M.E. y  
O. y S.P.

2,



GRUPO 04

**TRANSFERENCIAS DE IMPUESTOS A PROVINCIAS**

**ASIGNACION DE CREDITO DEL GRUPO 04**

SGRUPPO	FIN	FUN	F.F.	INC	PPAL	PAR	SPAR	U.G.	MON	DENOMINACION	IMPORTE
1										Transferencias de Impuestos a Provincias	188.288.000
1	3									SERVICIOS SOCIALES	188.288.000
1	3	3								Seguridad Social	188.288.000
1	3	3	12							Recursos Propios	188.288.000
1	3	3	12	5						Transferencias	188.288.000
1	3	3	12	5	7					Transf. a Inst. Prov. y Mun. para Fin. Gastos Corrientes	188.100.000
1	3	3	12	5	7	1				Transferencias a Gobiernos Provinciales	188.100.000
1	3	3	12	5	7	1	3003			Instituciones de seguridad social provinciales	188.100.000
1	3	3	12	5	7	1	3003	2	1	Capital Federal - Ciudad de Buenos Aires	41.762.510
1	3	3	12	5	7	1	3003	6	1	Provincia de Buenos Aires	81.025.980
1	3	3	12	5	7	1	3003	10	1	Provincia de Catamarca	655.550
1	3	3	12	5	7	1	3003	14	1	Provincia de Córdoba	13.111.000
1	3	3	12	5	7	1	3003	18	1	Provincia de Corrientes	1.873.000
1	3	3	12	5	7	1	3003	22	1	Provincia del Chaco	1.704.430
1	3	3	12	5	7	1	3003	26	1	Provincia del Chubut	1.629.510
1	3	3	12	5	7	1	3003	30	1	Provincia de Entre Ríos	4.083.140
1	3	3	12	5	7	1	3003	34	1	Provincia de Formosa	486.980
1	3	3	12	5	7	1	3003	38	1	Provincia de Jujuy	1.142.530
1	3	3	12	5	7	1	3003	42	1	Provincia de La Pampa	1.067.610
1	3	3	12	5	7	1	3003	46	1	Provincia de La Rioja	561.900
1	3	3	12	5	7	1	3003	50	1	Provincia de Mendoza	5.525.350
1	3	3	12	5	7	1	3003	54	1	Provincia de Misiones	1.367.290
1	3	3	12	5	7	1	3003	58	1	Provincia del Neuquén	1.179.990
1	3	3	12	5	7	1	3003	62	1	Provincia de Río Negro	1.629.510
1	3	3	12	5	7	1	3003	66	1	Provincia de Salta	4.701.230
1	3	3	12	5	7	1	3003	70	1	Provincia de San Juan	1.554.590
1	3	3	12	5	7	1	3003	74	1	Provincia de San Luis	955.230
1	3	3	12	5	7	1	3003	78	1	Provincia de Santa Cruz	693.010
1	3	3	12	5	7	1	3003	82	1	Provincia de Santa Fé	15.995.420
1	3	3	12	5	7	1	3003	86	1	Provincia de Santiago del Estero	1.648.240
1	3	3	12	5	7	1	3003	90	1	Provincia de Tucumán	3.614.890
1	3	3	12	5	7	1	3003	94	1	Prov. de Tierra del Fuego, Antártida e Islas del Atlántico Sur	131.110
1	3	3	12	5	9					Transferencias al Exterior	188.000
1	3	3	12	5	9	2				Transf. a Organismos Internacionales para Financiar Gastos Co	188.000
1	3	3	12	5	9	2	1742			Organizacion Internacional de la	84.600

M.E. y  
O. y S.P.

21

c

M



ASIGNACION DE CREDITO DEL GRUPO 04

SGRUPPO	F I N	F U N	F. F.	I N C	P P A L	P A R	SPAR	U. G.	M O N	DENOMINACION	IMPORTE
1	3	3	12	5	9	2	1742	99	1	Seguridad Social	
1	3	3	12	5	9	2	1743			No Clasificado	84.600
1	3	3	12	5	9	2	1743	99	1	Asociacion Internacional de la Seguridad Social	75.200
1	3	3	12	5	9	2	1743	99	1	No Clasificado	75.200
1	3	3	12	5	9	2	1777			Conferencia Interamericana de Seguridad Social	28.200
1	3	3	12	5	9	2	1777	99	1	No Clasificado	28.200
<b>TOTAL</b>											<b>188.288.000</b>



M.E. y O. y S.P.
21
c



**OTRAS CATEGORIAS PRESUPUESTARIAS 99  
CONTRIBUCIONES PARA LA SEGURIDAD  
SOCIAL, TRANSFERENCIAS Y APLICACIONES FINANCIERAS**

**APLICACIONES FINANCIERAS**

**ASIGNACION DE CREDITO DE OTRAS CATEGORIAS PRESUPUESTARIAS 99**

SGR U P O	F I N	F U N	F. F.	I N C	P P A L	P A R	SPAR	U. G.	M O N	DENOMINACION	IMPORTE
1										Amortizaciones	732.600.000
1 9											732.600.000
1 9 9											732.600.000
1 9 9		12								Recursos Propios	532.600.000
1 9 9		12	7							Servicio de la Deuda y Disminucion de Otros Pasivos	532.600.000
1 9 9		12	7	1						Servicio de la Deuda Interna	532.600.000
1 9 9		12	7	1	7					Amortizacion de la Deuda Interna a Largo Plazo	532.600.000
1 9 9		12	7	1	7		99	1		No Clasificado	532.600.000
1 9 9		15								Credito Interno	200.000.000
1 9 9		15	7							Servicio de la Deuda y Disminucion de Otros Pasivos	200.000.000
1 9 9		15	7	1						Servicio de la Deuda Interna	200.000.000
1 9 9		15	7	1	7					Amortizacion de la Deuda Interna a Largo Plazo	200.000.000
1 9 9		15	7	1	7		99	1		No Clasificado	200.000.000
<b>TOTAL</b>											<b>732.600.000</b>

M.E. y  
O. y S.P.

21



GRUPO 05

APLICACIONES FINANCIERAS

APLICACIONES FINANCIERAS

ASIGNACION DE CREDITO DE OTRAS CATEGORIAS PRESUPUESTARIAS 99

SGRUPPO	FIN	FUN	F.F.	INC	PPAL	PAR	SPAR	U.G.	MON	DENOMINACION	IMPORTE
1										Amortizaciones	732.600.000
1 9											732.600.000
1 9 9											732.600.000
1 9 9	12									Recursos Propios	532.600.000
1 9 9	12	7								Servicio de la Deuda y Disminucion de Otros Pasivos	532.600.000
1 9 9	12	7	1							Servicio de la Deuda Interna	532.600.000
1 9 9	12	7	1	7						Amortizacion de la Deuda Interna a Largo Plazo	532.600.000
1 9 9	12	7	1	7			99	1		No Clasificado	532.600.000
1 9 9	15									Credito Interno	200.000.000
1 9 9	15	7								Servicio de la Deuda y Disminucion de Otros Pasivos	200.000.000
1 9 9	15	7	1							Servicio de la Deuda Interna	200.000.000
1 9 9	15	7	1	7						Amortizacion de la Deuda Interna a Largo Plazo	200.000.000
1 9 9	15	7	1	7			99	1		No Clasificado	200.000.000
<b>TOTAL</b>											<b>732.600.000</b>

M.E. y  
O.y.S.P.

2



FUENTES FINANCIERAS

TIPO	CLASE	CONCEPTO	DENOMINACION	IMPORTE
37			Obtencion de Prestamos	13.690.000
37	9		Del Sector Externo	13.690.000
37	9	2	Del Sector Externo a Largo Plazo	13.690.000
41			Contribuciones Figurativas	200.000.000
41	3		Contribuciones para Aplicaciones Financieras	200.000.000
41	3	1	Contribuciones Adm. Central para Aplicaciones Financieras	200.000.000
<b>TOTAL</b>				<b>213.690.000</b>

Handwritten mark resembling a stylized '3' or a signature.

M.E. y O.y S.P.
2



ENTIDAD 852

**SUPERINTENDENCIA DE RIESGOS DEL TRABAJO**

---




## POLITICA PRESUPUESTARIA DE LA ENTIDAD

La Superintendencia fue creada como ente de regulación y control en el marco de la Ley N° 24.557 de Riesgos de Trabajo. Son objetivos fundamentales de la misma reducir la siniestralidad laboral a través de la prevención de los riesgos del trabajo, reparar los daños derivados de los siniestros laborales, y promover la recalificación y la recolocación de los trabajadores siniestrados

La política y acciones previstas a desarrollar en 1998 son las siguientes.

- Reglamentación e instrumentación de la extensión de la cobertura a los trabajadores previstos en el apartado 2 del artículo 2º de la Ley sobre Riesgos del Trabajo.
- Diseño e implementación de políticas de fiscalización del cumplimiento de las obligaciones de los empleadores y las Aseguradoras en materia de higiene y seguridad.
- Desarrollo de políticas de fiscalización en materia de calidad y oportunidad en el otorgamiento de prestaciones dinerarias y en especie previstas en la Ley de Riesgos de Trabajo para los empleadores y las Aseguradoras.
- Instrumentación de tareas de fiscalización en los aspectos de afiliación que la ley y su reglamentación prevén para los empleadores y las Aseguradoras.
- Relevamiento y análisis de la experiencia internacional en las áreas relacionadas con el funcionamiento adecuado del sistema de riesgos de trabajo.
- Optimización del sistema de información y estadísticas a difundir entre los distintos actores vinculados (empleadores, trabajadores, Aseguradoras, organismos públicos nacionales e internacionales) a fin de dotar de transparencia al funcionamiento del sistema de riesgos de trabajo.
- Optimización del funcionamiento de un sistema de denuncias ante incumplimientos por parte de los obligados por la Ley y de un mecanismo de sanciones a las infracciones detectadas.





I - GASTOS

FINALIDADES Y FUNCIONES

FIN	FUN	DENOMINACION	IMPORTE
3		SERVICIOS SOCIALES	10.942.128
3	6	Trabajo	10.942.128
		SUBTOTAL	10.942.128
		Gastos Figurativos	656.872
<b>TOTAL</b>			<b>11.599.000</b>

FUENTES DE FINANCIAMIENTO

F.de F.	INCISO	DENOMINACION	IMPORTE
12		Recursos Propios	11.599.000
12	1	Gastos en Personal	6.463.908
12	2	Bienes de Consumo	192.543
12	3	Servicios No Personales	4.095.962
12	4	Bienes de Uso	174.715
12	5	Transferencias	15.000
12	9	Gastos Figurativos	656.872
<b>TOTAL</b>			<b>11.599.000</b>

M. E. y  
O. y S. P.  
2



CLASIFICACION ECONOMICA

CODIGO	DENOMINACION	IMPORTE
2100	<b>Gastos Corrientes</b>	<b>11.424.285</b>
2120	Gastos de Consumo	10.752.413
2121	Remuneraciones	6.463.908
2122	Bienes y Servicios	4.288.505
2170	Transferencias Corrientes	15.000
2173	Al Sector Externo	15.000
2180	Gastos Figurativos	656.872
2181	Gastos Figurativos	656.872
2200	<b>Gastos de Capital</b>	<b>174.715</b>
2210	Inversión Real Directa	174.715
2211	Formación Bruta de Capital Fijo	144.715
2214	Activos Intangibles	30.000
<b>TOTAL</b>		<b>11.599.000</b>

~

M.E. y O. y S. P.
2



II - RECURSOS

RECURSOS POR RUBROS

TIPO	CLASE	CONCEPTO	DENOMINACION	IMPORTE
12			Ingresos No Tributarios	11.491.172
12	1		Tasas	11.491.172
12	1	9	Otras	11.491.172
13			Contribuciones	101.168
13	2		Otras Contribuciones	101.168
13	2	2	Otras Entidades	101.168
14			Venta de Bienes y Servicios de Administraciones Publicas	6.660
14	1		Venta de Bienes	6.660
14	1	1	Bienes Varios de la Administracion Nacional	6.660
<b>TOTAL</b>				<b>11.599.000</b>

*M*

M. E. y O. y S. P.
<i>2</i>

o



### LISTADO DE PROGRAMAS Y CATEGORIAS EQUIVALENTES

CODIGO	DENOMINACION	UNIDAD EJECUTORA	CREDITO
16	Fiscalización-Cumplimiento de la Ley de Riesgos del Trabajo	Superintendencia de Riesgos del Trabajo	10.942.128
99	Contribuciones a la Administración Federal de Ingresos Públicos y al Tesoro Nacional		656.872
<b>TOTAL</b>			<b>11.599.000</b>

↩

M. E. y O. y S. P.
2

c



PROGRAMA 16  
FISCALIZACION-CUMPLIMIENTO DE LA LEY DE RIESGOS DEL  
- TRABAJO

UNIDAD EJECUTORA  
SUPERINTENDENCIA DE RIESGOS DEL TRABAJO

---


**DESCRIPCION DEL PROGRAMA**

La Superintendencia de Riesgos del Trabajo deberá reglamentar e instrumentar las acciones necesarias a fin de extender la cobertura de la Ley sobre los Riesgos del Trabajo a los trabajadores que aún no hayan sido incorporados por las características particulares de la actividad que desempeñen.

Asimismo, deberá profundizar la fiscalización en materia de cumplimiento de las normas de higiene y seguridad; otorgamiento de las prestaciones que la Ley sobre Riesgos del Trabajo prevé en caso de siniestro laboral y cumplimiento de las obligaciones que surgen en materia de afiliación.

Los principales objetivos a alcanzar en este sistema son:

- Reglamentación e instrumentación de la extensión de la cobertura a los trabajadores previstos en el apartado 2 del artículo 2º de la Ley sobre Riesgos del Trabajo (LRT).
- Diseño e instrumentación de las distintas políticas de fiscalización del cumplimiento de las obligaciones en materia de higiene y seguridad que la LRT prevé para los empleadores y para las Aseguradoras.
- Diseño e instrumentación de las distintas políticas de fiscalización en materia de calidad y oportunidad en el otorgamiento de prestaciones dinerarias y en especie que la Ley prevé para los empleadores y las Aseguradoras.
- Diseño e instrumentación de las distintas políticas de fiscalización en materia de afiliación que la ley y su reglamentación prevén para los empleadores y las Aseguradoras.



*M*



- Relevar y analizar la experiencia internacional en aquellas materias relacionadas con la instrumentación adecuada del sistema previsto en la LRT.
- Optimizar el sistema de información y estadísticas a difundir entre los distintos actores vinculados (empleadores, trabajadores, Aseguradoras, organismos públicos nacionales e internacionales) a fin de dotar de transparencia al funcionamiento del sistema instaurado por la LRT.
- Optimizar el funcionamiento de un sistema de denuncias ante incumplimientos por parte de los obligados por la Ley.
- Promover la existencia de mecanismos de fiscalización alternativos o complementarios a los instrumentados por la LRT.
- Optimizar el funcionamiento del mecanismo de sanciones a los incumplimientos detectados.

7

M. E. y  
O. y S. P.  
2

ASIGNACION DE CREDITOS DEL PROGRAMA 16

F I N	F U N	F. F.	I N C	P A L	P A R	SPAR	U. G.	M O N	DENOMINACION	IMPORTE
3									SERVICIOS SOCIALES	10.942.128
3	6								Trabajo	10.942.128
3	6	12							Recursos Propios	10.942.128
3	6	12	1						Gastos en Personal	6.463.908
3	6	12	1	1					Personal Permanente	5.740.722
3	6	12	1	1	1				Retribucion Del Cargo	3.268.848
3	6	12	1	1	1		2	1	Capital Federal - Ciudad de Buenos Aires	3.268.848
3	6	12	1	1	3				Retribuciones que no hacen al Cargo	810.307
3	6	12	1	1	3		2	1	Capital Federal - Ciudad de Buenos Aires	810.307
3	6	12	1	1	4				Sueldo Anual Complementario y Otros	339.930
									Beneficios	
3	6	12	1	1	4		2	1	Capital Federal - Ciudad de Buenos Aires	339.930
3	6	12	1	1	6				Contribuciones Patronales	1.310.420
3	6	12	1	1	6		2	1	Capital Federal - Ciudad de Buenos Aires	1.310.420
3	6	12	1	1	7				Complementos	11.217
3	6	12	1	1	7		2	1	Capital Federal - Ciudad de Buenos Aires	11.217
3	6	12	1	2					Personal Temporario	703.186
3	6	12	1	2	7				Contratos Especiales	703.186
3	6	12	1	2	7		2	1	Capital Federal - Ciudad de Buenos Aires	703.186
3	6	12	1	6					Beneficios y Compensaciones	20.000
3	6	12	1	6			2	1	Capital Federal - Ciudad de Buenos Aires	20.000
3	6	12	2						Bienes de Consumo	192.543
3	6	12	2	1					Productos Alimenticios, Agropecuarios y Forestales	6.800
									Alimentos para Personas	6.300
3	6	12	2	1	1		2	1	Capital Federal - Ciudad de Buenos Aires	6.300
3	6	12	2	1	9				Otros N.E.P.	500
3	6	12	2	1	9		2	1	Capital Federal - Ciudad de Buenos Aires	500
3	6	12	2	2					Textiles y Vestuario	9.100
3	6	12	2	2	2				Prendas de Vestir	7.600
3	6	12	2	2	2		2	1	Capital Federal - Ciudad de Buenos Aires	7.600
3	6	12	2	2	3				Confecciones Textiles	1.000
3	6	12	2	2	3		2	1	Capital Federal - Ciudad de Buenos Aires	1.000
3	6	12	2	2	9				Otros N.E.P.	500
3	6	12	2	2	9		2	1	Capital Federal - Ciudad de Buenos Aires	500
3	6	12	2	3					Productos de Papel, Carton e Impresos	71.443
3	6	12	2	3	1				Papel de Escritorio y Carton	2.500
3	6	12	2	3	1		2	1	Capital Federal - Ciudad de Buenos Aires	2.500
3	6	12	2	3	2				Papel para Computacion	20.000
3	6	12	2	3	2		2	1	Capital Federal - Ciudad de Buenos Aires	20.000
3	6	12	2	3	3				Productos de Artes Graficas	24.544
3	6	12	2	3	3		2	1	Capital Federal - Ciudad de Buenos Aires	24.544
3	6	12	2	3	4				Productos de Papel y Carton	3.000
3	6	12	2	3	4		2	1	Capital Federal - Ciudad de Buenos Aires	3.000
3	6	12	2	3	5				Libros, Revistas y Periodicos	16.400
3	6	12	2	3	5		2	1	Capital Federal - Ciudad de Buenos Aires	16.400
3	6	12	2	3	6				Textos de Enseñanza	4.000
3	6	12	2	3	6		2	1	Capital Federal - Ciudad de Buenos Aires	4.000
3	6	12	2	3	7				Especies Timbradas y Valores	500
3	6	12	2	3	7		2	1	Capital Federal - Ciudad de Buenos Aires	500
3	6	12	2	3	9				Otros N.E.P.	499
3	6	12	2	3	9		2	1	Capital Federal - Ciudad de Buenos Aires	499
3	6	12	2	5					Productos Quimicos, Combustibles y Lubricantes	2.200
3	6	12	2	5	2				Productos Farmaceuticos y Medicinales	1.200

M. E. y  
O. y S. P.

2

3



16-00-00-01

ASIGNACION DE CREDITOS DEL PROGRAMA 16

F I N	F U N	F. F.	I N C	P A L	P A R	SPAR	U. G.	M O N	DENOMINACION	IMPORTE
3	6	12	2	5	2		2	1	Capital Federal - Ciudad de Buenos Aires	1.200
3	6	12	2	5	8				Productos de Material Plastico	500
3	6	12	2	5	8		2	1	Capital Federal - Ciudad de Buenos Aires	500
3	6	12	2	5	9				Otros N.E.P.	500
3	6	12	2	5	9		2	1	Capital Federal - Ciudad de Buenos Aires	500
3	6	12	2	6					Productos de Minerales No Metalicos	1.000
3	6	12	2	6	2				Productos de Vidrio	500
3	6	12	2	6	2		2	1	Capital Federal - Ciudad de Buenos Aires	500
3	6	12	2	6	3				Productos de Loza y Porcelana	500
3	6	12	2	6	3		2	1	Capital Federal - Ciudad de Buenos Aires	500
3	6	12	2	7					Productos Metalicos	2.500
3	6	12	2	7	1				Productos Ferrosos	500
3	6	12	2	7	1		2	1	Capital Federal - Ciudad de Buenos Aires	500
3	6	12	2	7	5				Herramientas Menores	1.000
3	6	12	2	7	5		2	1	Capital Federal - Ciudad de Buenos Aires	1.000
3	6	12	2	7	9				Otros N.E.P.	1.000
3	6	12	2	7	9		2	1	Capital Federal - Ciudad de Buenos Aires	1.000
3	6	12	2	9					Otros Bienes de Consumo	99.500
3	6	12	2	9	1				Elementos de Limpieza	2.000
3	6	12	2	9	1		2	1	Capital Federal - Ciudad de Buenos Aires	2.000
3	6	12	2	9	2				Utiles de Escritorio, Oficina y Enseñanza	50.000
3	6	12	2	9	2		2	1	Capital Federal - Ciudad de Buenos Aires	50.000
3	6	12	2	9	3				Utiles y Materiales Electricos	4.000
3	6	12	2	9	3		2	1	Capital Federal - Ciudad de Buenos Aires	4.000
3	6	12	2	9	4				Utensilios de Cocina y Comedor	1.500
3	6	12	2	9	4		2	1	Capital Federal - Ciudad de Buenos Aires	1.500
3	6	12	2	9	5				Utiles Menores Medico, Quirurgico y de Laboratorio	1.000
3	6	12	2	9	5		2	1	Capital Federal - Ciudad de Buenos Aires	1.000
3	6	12	2	9	6				Repuestos y Accesorios	40.000
3	6	12	2	9	6		2	1	Capital Federal - Ciudad de Buenos Aires	40.000
3	6	12	2	9	9				Otros N.E.P.	1.000
3	6	12	2	9	9		2	1	Capital Federal - Ciudad de Buenos Aires	1.000
3	6	12	3						Servicios No Personales	4.095.962
3	6	12	3	1					Servicios Basicos	291.150
3	6	12	3	1	1				Energia Electrica	30.000
3	6	12	3	1	1		2	1	Capital Federal - Ciudad de Buenos Aires	30.000
3	6	12	3	1	2				Agua	3.000
3	6	12	3	1	2		2	1	Capital Federal - Ciudad de Buenos Aires	3.000
3	6	12	3	1	3				Gas	150
3	6	12	3	1	3		2	1	Capital Federal - Ciudad de Buenos Aires	150
3	6	12	3	1	4				Telefonos, Telex y Telefax	216.000
3	6	12	3	1	4		2	1	Capital Federal - Ciudad de Buenos Aires	216.000
3	6	12	3	1	5				Correos y Telegrafo	42.000
3	6	12	3	1	5		2	1	Capital Federal - Ciudad de Buenos Aires	42.000
3	6	12	3	2					Alquileres y Derechos	270.360
3	6	12	3	2	1				Alquiler de Edificios y Locales	246.000
3	6	12	3	2	1		2	1	Capital Federal - Ciudad de Buenos Aires	246.000
3	6	12	3	2	4				Alquiler de Fotocopiadoras	24.000
3	6	12	3	2	4		2	1	Capital Federal - Ciudad de Buenos Aires	24.000
3	6	12	3	2	9				Otros N.E.P.	360
3	6	12	3	2	9		2	1	Capital Federal - Ciudad de Buenos Aires	360
3	6	12	3	3					Mantenimiento, Reparacion y Limpieza	120.000
3	6	12	3	3	1				Mantenimiento y Reparacion de Edificios Y Locales	51.000

M. E. y  
O. y S. P.  
*L*

*1*



16-00-00-01

ASIGNACION DE CREDITOS DEL PROGRAMA 16

F I N	F U N	F. F.	I N C	P A L	P A R	SPAR	U. G.	M O N	DENOMINACION	IMPORTE
3	6	12	3	3	1		2	1	Capital Federal - Ciudad de Buenos Aires	51.000
3	6	12	3	3	3				Mantenimiento y Reparacion de Maquinaria y Equipo	35.000
3	6	12	3	3	3		2	1	Capital Federal - Ciudad de Buenos Aires	35.000
3	6	12	3	3	5				Limpieza, Aseo y Fumigacion	34.000
3	6	12	3	3	5		2	1	Capital Federal - Ciudad de Buenos Aires	34.000
3	6	12	3	4					Servicios Tecnicos y Profesionales	2.979.420
3	6	12	3	4	1				Estudios, Investigaciones y Proyectos De Factibilidad	204.000
3	6	12	3	4	1		2	1	Capital Federal - Ciudad de Buenos Aires	204.000
3	6	12	3	4	2				Medicos y Sanitarios	2.745.160
3	6	12	3	4	2		2	1	Capital Federal - Ciudad de Buenos Aires	2.745.160
3	6	12	3	4	5				De Capacitacion	4.760
3	6	12	3	4	5		2	1	Capital Federal - Ciudad de Buenos Aires	4.760
3	6	12	3	4	6				De Informatica y Sistemas Computarizados	25.500
3	6	12	3	4	6		2	1	Capital Federal - Ciudad de Buenos Aires	25.500
3	6	12	3	5					Servicios Comerciales y Financieros	65.446
3	6	12	3	5	1				Transporte	2.500
3	6	12	3	5	1		2	1	Capital Federal - Ciudad de Buenos Aires	2.500
3	6	12	3	5	3				Imprenta, Publicaciones y Reproducciones	43.746
3	6	12	3	5	3		2	1	Capital Federal - Ciudad de Buenos Aires	43.746
3	6	12	3	5	4				Primas y Gastos de Seguros	12.000
3	6	12	3	5	4		2	1	Capital Federal - Ciudad de Buenos Aires	12.000
3	6	12	3	5	5				Comisiones y Gastos Bancarios	7.200
3	6	12	3	5	5		2	1	Capital Federal - Ciudad de Buenos Aires	7.200
3	6	12	3	7					Pasajes y Viaticos	358.586
3	6	12	3	7	1				Pasajes	200.551
3	6	12	3	7	1		97	1	Nacional	200.551
3	6	12	3	7	2				Viaticos	111.755
3	6	12	3	7	2		2	1	Capital Federal - Ciudad de Buenos Aires	111.755
3	6	12	3	7	9				Otros N.E.P.	46.280
3	6	12	3	7	9		2	1	Capital Federal - Ciudad de Buenos Aires	46.280
3	6	12	3	8					Impuestos, Derechos y Tasas	11.000
3	6	12	3	8	3				Derechos y Tasas	10.000
3	6	12	3	8	3		2	1	Capital Federal - Ciudad de Buenos Aires	10.000
3	6	12	3	8	9				Otros N.E.P.	1.000
3	6	12	3	8	9		2	1	Capital Federal - Ciudad de Buenos Aires	1.000
3	6	12	4						Bienes de Uso	174.715
3	6	12	4	3					Maquinaria y Equipo	126.385
3	6	12	4	3	4				Equipo de Comunicacion y Senalamiento	1.815
3	6	12	4	3	4		2	1	Capital Federal - Ciudad de Buenos Aires	1.815
3	6	12	4	3	5				Equipo Educacional y Recreativo	3.216
3	6	12	4	3	5		2	1	Capital Federal - Ciudad de Buenos Aires	3.216
3	6	12	4	3	6				Equipo para Computacion	104.608
3	6	12	4	3	6		2	1	Capital Federal - Ciudad de Buenos Aires	104.608
3	6	12	4	3	7				Equipo de Oficina y Muebles	16.746
3	6	12	4	3	7		2	1	Capital Federal - Ciudad de Buenos Aires	16.746
3	6	12	4	5					Libros, Revistas y Otros Elementos Coleccionables	18.330
3	6	12	4	5			2	1	Capital Federal - Ciudad de Buenos Aires	18.330
3	6	12	4	8					Activos Intangibles	30.000
3	6	12	4	8	1				Programas de Computacion	30.000
3	6	12	4	8	1		2	1	Capital Federal - Ciudad de Buenos Aires	30.000
3	6	12	5						Transferencias	15.000
3	6	12	5	9					Transferencias al Exterior	15.000

M. E. y  
O. y S. P.  
2

M

16-00-00-01



ASIGNACION DE CREDITOS DEL PROGRAMA 16

F I N	F U N	F. F.	I N C	P P A L	P A R	SPAR	U. G.	M O N	DENOMINACION	IMPORTE
3	6	12	5	9	2				Transf.a Organismos Internacionales para Financiar Gastos Co	15.000
3	6	12	5	9	2	1801			Organizacion Iberoamericana de la Seguridad Social	15.000
3	6	12	5	9	2	1801	2	1	Capital Federal - Ciudad de Buenos Aires	15.000
<b>TOTAL</b>										<b>10.942.128</b>



M. E. y O. y S. P.
2



### RECURSOS HUMANOS DE LA ACTIVIDAD 01

CARGO O CATEGORIA	CANTIDAD DE		RETRIBUCION DEL CARGO (Importe en Pesos)
	CARGOS	HORAS DE CATEDRA	
<b>PERSONAL PERMANENTE</b>			
<b>FUNCIONARIOS FUERA DE NIVEL</b>			
Superintendente de la S.R.T.	1		147.600
Subtotal Escalafón	1		147.600
<b>PERSONAL DE LA SUPERINTENDENCIA DE RIESGOS DEL TRABAJO</b>			
Gerente	3		226.800
Subgerente	5		288.000
A1 Jefe de Departamento	3		115.560
A2 Jefe de Departamento	3		114.408
A3 Jefe de Departamento	10		377.520
A1 Profesionales Senior	16		595.200
A1 Profesionales Semisenior	15		466.200
A1 Profesionales Junior	8		192.000
A1 Tecnicos Senior	25		450.000
A1 Secretarias Senior	1		14.400
A1 Secretarias Semisenior	7		75.600
A1 Administrativos Senior	7		84.000
C2 Administrativos Senior	6		68.400
A1 Administrativos Semisenior	4		36.000
A1 Servicios	2		11.760
C2 Servicios	1		5.400
Subtotal Escalafón	116		3.121.248
<b>TOTAL ACTIVIDAD</b>	<b>117</b>		<b>3.268.848</b>

M. E. y O. y S. P.
<i>2</i>



**OTRAS CATEGORIAS PRESUPUESTARIAS 99  
CONTRIBUCIONES A LA ADMINISTRACION FEDERAL DE  
INGRESOS PUBLICOS Y AL TESORO NACIONAL**

**ASIGNACION DE CREDITO DE OTRAS CATEGORIAS PRESUPUESTARIAS 99**

S G R U P O	F I N	F U N	F. F.	I N C	P P A L	P A R	SPAR	U. G.	M O N	DENOMINACION	IMPORTE
1										Contribuciones a la D.G.I. y al Tesoro Nacional	656.872
1 9											656.872
1 9 9											656.872
1 9 9 12										Recursos Propios	656.872
1 9 9 12 9										Gastos Figurativos	656.872
1 9 9 12 9 1										Gastos Fig. de la Adm. Nac. P/Transacciones Corrientes	656.872
1 9 9 12 9 1 1										Contribucion a la Administracion Central	649.872
1 9 9 12 9 1 1							999			Tesoreria General de la Nacion	649.872
1 9 9 12 9 1 1							999	99	1	No Clasificado	649.872
1 9 9 12 9 1 2										Contribucion a Instituciones Descentralizadas	7.000
1 9 9 12 9 1 2							625			Administracion Federal de Ingresos Publicos	7.000
1 9 9 12 9 1 2							625	99	1	No Clasificado	7.000
<b>TOTAL</b>											<b>656.872</b>

M. E. y  
O. y S. P.  
2



ENTIDAD 900

**SUPERINTENDENCIA DE SERVICIOS DE SALUD**

---



## POLITICA PRESUPUESTARIA DE LA ENTIDAD


La Superintendencia de Servicios de Salud emergente de la fusión de la Administración Nacional del Seguro de Salud, el Instituto Nacional de Obras Sociales y la Dirección Nacional de Obras Sociales, tiene por mandato de las Leyes N° 23.660 y 23.661, el Decreto N° 1615/96, el Decreto N° 1141/96, la Resolución N° 247/96-MSyAS y demás normas complementarias, la función de regular, coordinar y controlar el Sistema de Obras Sociales, fiscalizando el cumplimiento del Programa Médico Obligatorio y las prestaciones de enfermos de SIDA y Drogadependientes, garantizar la calidad médica, supervisar el ejercicio de la libre opción de Obras Sociales por parte de los beneficiarios, controlar el cumplimiento del débito automático en relación al Hospital Público de Autogestión y a los Agentes del Seguro de Salud con efectores propios y realizar la fiscalización administrativa, financiera y contable de las Obras Sociales, en todo el territorio nacional, correspondiéndole la utilización, actualización y administración del Padrón de Beneficiarios.

Los objetivos de política presupuestaria para 1998 son los siguientes:

- Fiscalización del Programa Médico Obligatorio y de las prestaciones para enfermos de SIDA y Drogadependientes.
- Contralor de la garantía de calidad médica de los prestadores y de los servicios brindados por los mismos, con el requisito de su inscripción previa en un Registro Nacional.
- Supervisión del derecho a la libre opción de Obras Sociales por parte de los beneficiarios de las mismas.
- Control del cumplimiento del débito automático en relación al Hospital Público de Autogestión y a los Agentes del Seguro de Salud que poseen establecimientos efectores propios.
- Fiscalización administrativa, financiera y contable de las Obras Sociales en todo el territorio nacional.
- Atención al usuario en todo el país con instalación de servicios a ese fin, informaciones, publicaciones, encuestas de satisfacción y audiencia pública anual.
- Utilización y administración del Padrón de Beneficiarios, con su actualización y entrecruzamiento permanente.

Desarrollo de programas actuariales y estadísticos con su interpretación y estudio, para la elaboración de la información en la materia.

- Capacitación del personal para afrontar las nuevas tareas de la Superintendencia.



M



I - GASTOS

FINALIDADES Y FUNCIONES

FIN	FUN	DENOMINACION	IMPORTE
3		SERVICIOS SOCIALES	97.767.074
3	1	Salud	97.767.074
6		DEUDA PUBLICA	12.615.000
5	1	Servicio de la Deuda Publica	12.615.000
		SUBTOTAL	110.382.074
		Gastos Figurativos	215.852.926
<b>TOTAL</b>			<b>326.235.000</b>

FUENTES DE FINANCIAMIENTO

F.de F.	INCISO	DENOMINACION	IMPORTE
12		Recursos Propios	326.235.000
12	1	Gastos en Personal	9.218.974
12	2	Bienes de Consumo	383.000
12	3	Servicios No Personales	11.357.100
12	4	Bienes de Uso	600.000
12	5	Transferencias	1.208.000
12	6	Activos Financieros	75.000.000
12	7	Servicio de la Deuda y Disminucion de Otros Pasivos	12.615.000
12	9	Gastos Figurativos	215.852.926
<b>TOTAL</b>			<b>326.235.000</b>

M

M.E. y O. y S. P.
2



CLASIFICACION ECONOMICA

CODIGO	DENOMINACION	IMPORTE
2100	<b>Gastos Corrientes</b>	<b>250.635.000</b>
2120	Gastos de Consumo	20.954.593
2121	Remuneraciones	9.218.974
2122	Bienes y Servicios	11.735.619
2130	Rentas de la Propiedad	12.615.000
2131	Intereses	12.615.000
2150	Impuestos Directos	4.481
2170	Transferencias Corrientes	1.208.000
2173	Al Sector Externo	1.208.000
2180	Gastos Figurativos	215.852.926
2181	Gastos Figurativos	215.852.926
2200	<b>Gastos de Capital</b>	<b>75.600.000</b>
2210	Inversión Real Directa	600.000
2211	Formación Bruta de Capital Fijo	285.489
2214	Activos Intangibles	314.511
2230	Inversión Financiera	75.000.000
2236	Concesión de Préstamos de Largo Plazo	75.000.000
<b>TOTAL</b>		<b>326.235.000</b>

M

M.E. y  
O.S.P.  
L




II - RECURSOS

RECURSOS POR RUBROS

TIPO	CLASE	CONCEPTO	DENOMINACION	IMPORTE
12			Ingresos No Tributarios	797.000
12	9		Otros	797.000
12	9	9	No Especificados	797.000
13			Contribuciones	345.180.000
13	2		Otras Contribuciones	345.180.000
13	2	2	Otras Entidades	345.180.000
16			Rentas de la Propiedad	25.620.000
16	2		Intereses por Depositos	25.620.000
16	2	1	Intereses por Depositos Internos	25.620.000
<b>TOTAL</b>				<b>371.597.000</b>

M






### LISTADO DE PROGRAMAS Y CATEGORIAS EQUIVALENTES

CODIGO	DENOMINACION	UNIDAD EJECUTORA	CREDITO
50	Asistencia a Agentes del Seguro de Salud	Superintendencia de Servicios de Salud	-110.382.074
99	Contribuciones a la Secretaría General de la Presidencia de la Nación, a la Secretaría de Desarrollo Social, a la Administración Federal de Ingresos Públicos, al Ministerio de Salud y Acción Social y al Tesoro Nacional		215.852.926
<b>TOTAL</b>			<b>326.235.000</b>

M





**PROGRAMA 50  
ASISTENCIA A AGENTES DEL SEGURO DE SALUD**

**UNIDAD EJECUTORA  
SUPERINTENDENCIA DE SERVICIOS DE SALUD**

---

**DESCRIPCION DEL PROGRAMA**

La creación de este nuevo organismo, la Superintendencia de Servicios de Salud, proveniente de la fusión de la Administración Nacional del Seguro de Salud, el Instituto Nacional de Obras Sociales y la Dirección Nacional de Obras Sociales, tiene por finalidad el fortalecimiento en materia de control y fiscalización asignados por la legislación vigente.

Al organismo le corresponde desarrollar en todo el territorio nacional el control del cumplimiento del Programa Médico Obligatorio y de las prestaciones para enfermos de SIDA y drogadependientes, a cuyo fin se destacarán oficinas en cada provincia para trabajar, junto con la Delegación Federal del Ministerio de Salud y Acción Social, con un médico y dos personas de apoyo administrativo, sin perjuicio del desarrollo de los planes de auditoría y sindicatura en las obras sociales.

De tal forma se avanzará hacia la instauración de servicios médico asistenciales suficientes e igualitarios para todos los beneficiarios del sistema, eliminando desigualdades prestacionales y con el objetivo en la prevención, elevación general de los indicadores y niveles de salud y la reducción de costos.

Con los mismos recursos humanos se efectuará el contralor de las garantías de la calidad médica, desde la inscripción en el Registro de Prestadores, con inspecciones y constataciones en terreno, asegurando la finalidad de la igualdad prestacional y el avance hacia mayores planes de calidad.

Tanto en el organismo, como en sus delegaciones del interior, se realizarán las actividades necesarias que garanticen el ejercicio de la libre opción de obras sociales, por parte de los beneficiarios, con el fin de poner en marcha un mecanismo de coerción que permita eludir la pertenencia obligatoria a una entidad con deficiencias, evitando las migraciones que provocan desequilibrio.




M



ASIGNACION DE CREDITOS DEL PROGRAMA 50

FIN	FUN	F.F.	INC	PA	PAR	SPAR	U. G.	MON	DENOMINACION	IMPORTE
3									SERVICIOS SOCIALES	97.767.074
3	1								Salud	97.767.074
3	1	12							Recursos Propios	97.767.074
3	1	12	1						Gastos en Personal	9.218.974
3	1	12	1	1					Personal Permanente	5.937.742
3	1	12	1	1	1				Retribucion Del Cargo	2.726.592
3	1	12	1	1	1		2	1	Capital Federal - Ciudad de Buenos Aires	2.726.592
3	1	12	1	1	3				Retribuciones que no hacen al Cargo	1.231.472
3	1	12	1	1	3		2	1	Capital Federal - Ciudad de Buenos Aires	1.231.472
3	1	12	1	1	4				Sueldo Anual Complementario y Otros Beneficios	329.837
3	1	12	1	1	4		2	1	Capital Federal - Ciudad de Buenos Aires	329.837
3	1	12	1	1	6				Contribuciones Patronales	1.050.537
3	1	12	1	1	6		2	1	Capital Federal - Ciudad de Buenos Aires	1.050.537
3	1	12	1	1	7				Complementos	599.304
3	1	12	1	1	7		2	1	Capital Federal - Ciudad de Buenos Aires	599.304
3	1	12	1	2					Personal Temporario	3.184.812
3	1	12	1	2	7				Contratos Especiales	3.184.812
3	1	12	1	2	7		2	1	Capital Federal - Ciudad de Buenos Aires	3.184.812
3	1	12	1	4					Asignaciones Familiares	48.420
3	1	12	1	4			2	1	Capital Federal - Ciudad de Buenos Aires	48.420
3	1	12	1	5					Asistencia Social al Personal	48.000
3	1	12	1	5			2	1	Capital Federal - Ciudad de Buenos Aires	48.000
3	1	12	2						Bienes de Consumo	383.000
3	1	12	2	1					Productos Alimenticios, Agropecuarios y Forestales	25.104
3	1	12	2	1	1				Alimentos para Personas	20.349
3	1	12	2	1	1		2	1	Capital Federal - Ciudad de Buenos Aires	20.349
3	1	12	2	1	4				Productos Agroforestales	975
3	1	12	2	1	4		2	1	Capital Federal - Ciudad de Buenos Aires	975
3	1	12	2	1	5				Madera, Corcho y sus Manufacturas	3.780
3	1	12	2	1	5		2	1	Capital Federal - Ciudad de Buenos Aires	3.780
3	1	12	2	2					Textiles y Vestuario	1.662
3	1	12	2	2	2				Prendas de Vestir	129
3	1	12	2	2	2		2	1	Capital Federal - Ciudad de Buenos Aires	129
3	1	12	2	2	3				Confecciones Textiles	1.533
3	1	12	2	2	3		2	1	Capital Federal - Ciudad de Buenos Aires	1.533
3	1	12	2	3					Productos de Papel, Carton e Impresos	125.315
3	1	12	2	3	1				Papel de Escritorio y Carton	22.098
3	1	12	2	3	1		2	1	Capital Federal - Ciudad de Buenos Aires	22.098
3	1	12	2	3	2				Papel para Computacion	22.253
3	1	12	2	3	2		2	1	Capital Federal - Ciudad de Buenos Aires	22.253
3	1	12	2	3	3				Productos de Artes Graficas	31.278
3	1	12	2	3	3		2	1	Capital Federal - Ciudad de Buenos Aires	31.278
3	1	12	2	3	4				Productos de Papel y Carton	19.863
3	1	12	2	3	4		2	1	Capital Federal - Ciudad de Buenos Aires	19.863
3	1	12	2	3	5				Libros, Revistas y Periodicos	25.592
3	1	12	2	3	5		2	1	Capital Federal - Ciudad de Buenos Aires	25.592
3	1	12	2	3	6				Textos de Enseñanza	4.231
3	1	12	2	3	6		2	1	Capital Federal - Ciudad de Buenos Aires	4.231
3	1	12	2	4					Productos de Cuero y Caucho	4.715
3	1	12	2	4	2				Articulos de Cuero	1.436
3	1	12	2	4	2		2	1	Capital Federal - Ciudad de Buenos Aires	1.436
3	1	12	2	4	3				Articulos de Caucho	3.279
3	1	12	2	4	3		2	1	Capital Federal - Ciudad de Buenos Aires	3.279
3	1	12	2	5					Productos Quimicos, Combustibles y Lubricantes	21.181



M



ASIGNACION DE CREDITOS DEL PROGRAMA 50

F I N	F U N	F. F.	I N C	P A L	P A R	SPAR	U. G.	M O N	DENOMINACION	IMPORTE
3	1	12	2	5	1				Compuestos Quimicos	1.298
3	1	12	2	5	1		2	1	Capital Federal - Ciudad de Buenos Aires	1.298
3	1	12	2	5	2				Productos Farmaceuticos y Medicinales	85
3	1	12	2	5	2		2	1	Capital Federal - Ciudad de Buenos Aires	85
3	1	12	2	5	4				Insecticidas, Fumigantes y Otros	2.470
3	1	12	2	5	4		2	1	Capital Federal - Ciudad de Buenos Aires	2.470
3	1	12	2	5	5				Tintas, Pinturas y Colorantes	13.527
3	1	12	2	5	5		2	1	Capital Federal - Ciudad de Buenos Aires	13.527
3	1	12	2	5	6				Combustibles y Lubricantes	431
3	1	12	2	5	6		2	1	Capital Federal - Ciudad de Buenos Aires	431
3	1	12	2	5	8				Productos de Material Plastico	3.370
3	1	12	2	5	8		2	1	Capital Federal - Ciudad de Buenos Aires	3.370
3	1	12	2	6					Productos de Minerales No Metalicos	6.461
3	1	12	2	6	1				Productos de Arcilla y Ceramica	422
3	1	12	2	6	1		2	1	Capital Federal - Ciudad de Buenos Aires	422
3	1	12	2	6	2				Productos de Vidrio	1.116
3	1	12	2	6	2		2	1	Capital Federal - Ciudad de Buenos Aires	1.116
3	1	12	2	6	3				Productos de Loza y Porcelana	3.150
3	1	12	2	6	3		2	1	Capital Federal - Ciudad de Buenos Aires	3.150
3	1	12	2	6	4				Productos de Cemento, Asbesto y Yeso	1.190
3	1	12	2	6	4		2	1	Capital Federal - Ciudad de Buenos Aires	1.190
3	1	12	2	6	5				Cemento, Cal y Yeso	583
3	1	12	2	6	5		2	1	Capital Federal - Ciudad de Buenos Aires	583
3	1	12	2	7					Productos Metalicos	6.212
3	1	12	2	7	1				Productos Ferrosos	557
3	1	12	2	7	1		2	1	Capital Federal - Ciudad de Buenos Aires	557
3	1	12	2	7	2				Productos No Ferrosos	1.283
3	1	12	2	7	2		2	1	Capital Federal - Ciudad de Buenos Aires	1.283
3	1	12	2	7	4				Estructuras Metalicas Acabadas	3.229
3	1	12	2	7	4		2	1	Capital Federal - Ciudad de Buenos Aires	3.229
3	1	12	2	7	5				Herramientas Menores	1.143
3	1	12	2	7	5		2	1	Capital Federal - Ciudad de Buenos Aires	1.143
3	1	12	2	9					Otros Bienes de Consumo	192.350
3	1	12	2	9	1				Elementos de Limpieza	3.909
3	1	12	2	9	1		2	1	Capital Federal - Ciudad de Buenos Aires	3.909
3	1	12	2	9	2				Utiles de Escritorio, Oficina y Enseñanza	90.712
3	1	12	2	9	2		2	1	Capital Federal - Ciudad de Buenos Aires	90.712
3	1	12	2	9	3				Utiles y Materiales Electricos	20.335
3	1	12	2	9	3		2	1	Capital Federal - Ciudad de Buenos Aires	20.335
3	1	12	2	9	4				Utensilios de Cocina y Comedor	1.143
3	1	12	2	9	4		2	1	Capital Federal - Ciudad de Buenos Aires	1.143
3	1	12	2	9	5				Utiles Menores Medico, Quirurgico y de Laboratorio	343
3	1	12	2	9	5		2	1	Capital Federal - Ciudad de Buenos Aires	343
3	1	12	2	9	6				Repuestos y Accesorios	75.908
3	1	12	2	9	6		2	1	Capital Federal - Ciudad de Buenos Aires	75.908
3	1	12	3						Servicios No Personales	11.357.100
3	1	12	3	1					Servicios Basicos	493.337
3	1	12	3	1	1				Energia Electrica	123.094
3	1	12	3	1	1		2	1	Capital Federal - Ciudad de Buenos Aires	123.094
3	1	12	3	1	2				Agua	55.147
3	1	12	3	1	2		2	1	Capital Federal - Ciudad de Buenos Aires	55.147
3	1	12	3	1	3				Gas	50.000
3	1	12	3	1	3		2	1	Capital Federal - Ciudad de Buenos Aires	50.000
3	1	12	3	1	4				Telefonos, Telex y Telefax	209.458
3	1	12	3	1	4		2	1	Capital Federal - Ciudad de Buenos Aires	209.458
3	1	12	3	1	5				Correos y Telegrafo	55.638

M. E. y  
O. y S. P.

*2*

*M*

5962

## ASIGNACION DE CREDITOS DEL PROGRAMA 50

F I N	F U N	F. F.	I N C	P P A L	P A R	SPAR	U. G.	M O N	DENOMINACION	IMPORTE	
3	1	12	3	1	5			2	1	Capital Federal - Ciudad de Buenos Aires	55.638
3	1	12	3	2						Alquileres y Derechos	928.461
3	1	12	3	2	1					Alquiler de Edificios y Locales	897.374
3	1	12	3	2	1			2	1	Capital Federal - Ciudad de Buenos Aires	897.374
3	1	12	3	2	4					Alquiler de Fotocopiadoras	26.468
3	1	12	3	2	4			2	1	Capital Federal - Ciudad de Buenos Aires	26.468
3	1	12	3	2	9					Otros N.E.P.	4.619
3	1	12	3	2	9			2	1	Capital Federal - Ciudad de Buenos Aires	4.619
3	1	12	3	3						Mantenimiento, Reparacion y Limpieza	261.670
3	1	12	3	3	1					Mantenimiento y Reparacion de Edificios Y Locales	30.904
3	1	12	3	3	1			2	1	Capital Federal - Ciudad de Buenos Aires	30.904
3	1	12	3	3	3					Mantenimiento y Reparacion de Maquinaria y Equipo	139.337
3	1	12	3	3	3			2	1	Capital Federal - Ciudad de Buenos Aires	139.337
3	1	12	3	3	5					Limpieza, Aseo y Fumigacion	91.429
3	1	12	3	3	5			2	1	Capital Federal - Ciudad de Buenos Aires	91.429
3	1	12	3	4						Servicios Tecnicos y Profesionales	5.541.431
3	1	12	3	4	1					Estudios, Investigaciones y Proyectos De Factibilidad	4.223.650
3	1	12	3	4	1			2	1	Capital Federal - Ciudad de Buenos Aires	4.223.650
3	1	12	3	4	2					Medicos y Sanitarios	3.553
3	1	12	3	4	2			2	1	Capital Federal - Ciudad de Buenos Aires	3.553
3	1	12	3	4	3					Juridicos	17.055
3	1	12	3	4	3			2	1	Capital Federal - Ciudad de Buenos Aires	17.055
3	1	12	3	4	4					Contabilidad y Auditoria	14.602
3	1	12	3	4	4			2	1	Capital Federal - Ciudad de Buenos Aires	14.602
3	1	12	3	4	5					De Capacitacion	1.282.571
3	1	12	3	4	5			2	1	Capital Federal - Ciudad de Buenos Aires	1.282.571
3	1	12	3	5						Servicios Comerciales y Financieros	84.726
3	1	12	3	5	3					Imprenta, Publicaciones y Reproducciones	15.156
3	1	12	3	5	3			2	1	Capital Federal - Ciudad de Buenos Aires	15.156
3	1	12	3	5	4					Primas y Gastos de Seguros	56.428
3	1	12	3	5	4			2	1	Capital Federal - Ciudad de Buenos Aires	56.428
3	1	12	3	5	5					Comisiones y Gastos Bancarios	13.142
3	1	12	3	5	5			2	1	Capital Federal - Ciudad de Buenos Aires	13.142
3	1	12	3	7						Pasajes y Viaticos	94.659
3	1	12	3	7	1					Pasajes	29.980
3	1	12	3	7	1			2	1	Capital Federal - Ciudad de Buenos Aires	29.980
3	1	12	3	7	2					Viaticos	64.679
3	1	12	3	7	2			2	1	Capital Federal - Ciudad de Buenos Aires	64.679
3	1	12	3	8						Impuestos, Derechos y Tasas	3.575.337
3	1	12	3	8	2					Impuestos Directos	4.481
3	1	12	3	8	2			2	1	Capital Federal - Ciudad de Buenos Aires	4.481
3	1	12	3	8	3					Derechos y Tasas	3.628
3	1	12	3	8	3			2	1	Capital Federal - Ciudad de Buenos Aires	3.628
3	1	12	3	8	4					Multas, Recargos y Gastos Judiciales	3.567.228
3	1	12	3	8	4			2	1	Capital Federal - Ciudad de Buenos Aires	3.567.228
3	1	12	3	9						Otros Servicios	377.479
3	1	12	3	9	3					Servicios de Vigilancia	377.479
3	1	12	3	9	3			2	1	Capital Federal - Ciudad de Buenos Aires	377.479
3	1	12	4							Bienes de Uso	600.000
3	1	12	4	3						Maquinaria y Equipo	265.495
3	1	12	4	3	6					Equipo para Computacion	207.850
3	1	12	4	3	6			2	1	Capital Federal - Ciudad de Buenos Aires	207.850
3	1	12	4	3	7					Equipo de Oficina y Muebles	57.645
3	1	12	4	3	7			2	1	Capital Federal - Ciudad de Buenos Aires	57.645

M.E. y O. y S. P.
2

M

5963

ASIGNACION DE CREDITOS DEL PROGRAMA 50

F I N	F U N	F. F.	I N C	P P A L	P A R	SPAR	U. G.	M O N	DENOMINACION	IMPORTE
3	1	12	4	5					Libros, Revistas y Otros Elementos Coleccionables	19.994
3	1	12	4	5			2	1	Capital Federal - Ciudad de Buenos Aires	19.994
3	1	12	4	8					Activos Intangibles	314.511
3	1	12	4	8	1				Programas de Computacion	314.511
3	1	12	4	8	1		2	1	Capital Federal - Ciudad de Buenos Aires	314.511
3	1	12	5	6					Transferencias	1.208.000
3	1	12	5	9					Transferencias al Exterior	1.208.000
3	1	12	5	9	2				Transf.a Organismos Internacionales para Financiar Gastos Co	1.208.000
3	1	12	5	9	2	1743			Asociacion Internacional de la Seguridad Social	15.000
3	1	12	5	9	2	1743	99	1	No Clasificado	15.000
3	1	12	5	9	2	1801			Organizacion Iberoamericana de la Seguridad Social	13.000
3	1	12	5	9	2	1801	99	1	No Clasificado	13.000
3	1	12	5	9	2	1999			Otros Organismos Internacionales	1.180.000
3	1	12	5	9	2	1999	99	1	No Clasificado	1.180.000
3	1	12	6						Activos Financieros	75.000.000
3	1	12	6	3					Prestamos a Largo Plazo	75.000.000
3	1	12	6	3	1				Prestamos a Largo Plazo al Sector Privado	75.000.000
3	1	12	6	3	1	2999			Otros	75.000.000
3	1	12	6	3	1	2999	97	1	Nacional	75.000.000
5	1								DEUDA PUBLICA	12.615.000
5	1	12							Servicio de la Deuda Publica	12.615.000
5	1	12							Recursos Propios	12.615.000
5	1	12	7						Servicio de la Deuda y Disminucion de Otros Pasivos	12.615.000
5	1	12	7	3					Intereses por Prestamos Recibidos	12.615.000
5	1	12	7	3	9				Intereses de Prestamos del Sector Externo	12.615.000
5	1	12	7	3	9		99	1	No Clasificado	12.615.000
<b>TOTAL</b>										<b>110.382.074</b>


M.E. y O.y.S.P.  
2

# LISTADO DE ACTIVIDADES ESPECIFICAS



CODIGO	DENOMINACION	UNIDAD EJECUTORA
01	Dirección y Coordinación	Gerencia Administrativo Financiera
02	Administración del Seguro de Salud	Subgerencia de Contabilidad
03	Reconversión de Obras Sociales (BIRF 4002-4003-4004/AR)	Superintendencia de Servicios de Salud

M





ACTIVIDAD 01  
DIRECCION Y COORDINACION

UNIDAD EJECUTORA  
GERENCIA ADMINISTRATIVO FINANCIERA

---

A traves de esta actividad se llevan a cabo las acciones de implementación y ejercicio de las políticas de desarrollo del Programa Médico Obligatorio, asistencia y supervisión de las prestaciones de salud, evaluaciones y desarrollo de normas en concordancia con las necesidades de los beneficiarios comprendidos en el Sistema Nacional del Seguro de Salud, Hospitales Públicos de Autogestión y Entidades de Medicina Prepaga.

M


M. E. y O. y S. P.
2
c



VOLUMENES DE TAREA DE LA ACTIVIDAD 01

C.T.	DENOMINACION	UNIDAD DE MEDIDA	CANT.PROG
01	EVALUACION DE PRESTACIONES	Informe Expedido	296
02	CONTROL PROGRAMA MEDICO OBLIGATORIO	Acta de Supervisión	280
03	FISCALIZACION PLANES MEDICOS ASISTENCIALES	Documento	162
04	CONTROL CALIDAD ESTABLECIMIENTO MEDICO	Institución	260
05	ATENCION DE USUARIOS	Beneficiario	12365

*M*





### RECURSOS HUMANOS DE LA ACTIVIDAD 01

CARGO O CATEGORIA	CANTIDAD DE		RETRIBUCION DEL CARGO (Importe en Pesos)
	CARGOS	HORAS DE CATEDRA	

#### PERSONAL PERMANENTE

#### FUNCIONARIOS FUERA DE NIVEL


Director-Presidente de la Superintendencia de Servicios de Salud	1	15.696
Gerente General de la Superintendencia de Servicios de Salud	1	14.160
Auditor Interno Titular de la Superintendencia de Servicios de Salud	1	26.880
Subtotal Escalafón	3	56.736

#### PERSONAL DEL SINAPA DECRETO 993/91

A	5	134.400
B	16	290.304
C	23	270.480
D	15	126.000
Subtotal Escalafón	59	821.184

**TOTAL ACTIVIDAD** 62 877.920

M





ASIGNACION DE CREDITOS DE LA ACTIVIDAD 01

F I N	F U N	F. F.	I N C	P P A L	P A R	SPAR	U. G.	M O N	DENOMINACION	IMPORTE
3									SERVICIOS SOCIALES	14.262.833
3	1								Salud	14.262.833
3	1	12							Recursos Propios	14.262.833
3	1	12	1						Gastos en Personal	2.630.603
3	1	12	1	1					Personal Permanente	2.055.243
3	1	12	1	1	1				Retribucion Del Cargo	877.920
3	1	12	1	1	1		2	1	Capital Federal - Ciudad de Buenos Aires	877.920
3	1	12	1	1	3				Retribuciones que no hacen al Cargo	406.899
3	1	12	1	1	3		2	1	Capital Federal - Ciudad de Buenos Aires	406.899
3	1	12	1	1	4				Sueldo Anual Complementario y Otros Beneficios	107.067
3	1	12	1	1	4		2	1	Capital Federal - Ciudad de Buenos Aires	107.067
3	1	12	1	1	6				Contribuciones Patronales	341.013
3	1	12	1	1	6		2	1	Capital Federal - Ciudad de Buenos Aires	341.013
3	1	12	1	1	7				Complementos	322.344
3	1	12	1	1	7		2	1	Capital Federal - Ciudad de Buenos Aires	322.344
3	1	12	1	2					Personal Temporario	442.000
3	1	12	1	2	7				Contratos Especiales	442.000
3	1	12	1	2	7		2	1	Capital Federal - Ciudad de Buenos Aires	442.000
3	1	12	1	4					Asignaciones Familiares	11.360
3	1	12	1	4			2	1	Capital Federal - Ciudad de Buenos Aires	11.360
3	1	12	1	5					Asistencia Social al Personal	22.000
3	1	12	1	5			2	1	Capital Federal - Ciudad de Buenos Aires	22.000
3	1	12	2						Bienes de Consumo	160.246
3	1	12	2	1					Productos Alimenticios, Agropecuarios y Forestales	17.249
3	1	12	2	1	1				Alimentos para Personas	15.588
3	1	12	2	1	1		2	1	Capital Federal - Ciudad de Buenos Aires	15.588
3	1	12	2	1	4				Productos Agroforestales	577
3	1	12	2	1	4		2	1	Capital Federal - Ciudad de Buenos Aires	577
3	1	12	2	1	5				Madera, Corcho y sus Manufacturas	1.084
3	1	12	2	1	5		2	1	Capital Federal - Ciudad de Buenos Aires	1.084
3	1	12	2	2					Textiles y Vestuario	1.105
3	1	12	2	2	3				Confecciones Textiles	1.105
3	1	12	2	2	3		2	1	Capital Federal - Ciudad de Buenos Aires	1.105
3	1	12	2	3					Productos de Papel, Carton e Impresos	57.133
3	1	12	2	3	1				Papel de Escritorio y Carton	6.686
3	1	12	2	3	1		2	1	Capital Federal - Ciudad de Buenos Aires	6.686
3	1	12	2	3	2				Papel para Computacion	11.875
3	1	12	2	3	2		2	1	Capital Federal - Ciudad de Buenos Aires	11.875
3	1	12	2	3	3				Productos de Artes Graficas	13.452
3	1	12	2	3	3		2	1	Capital Federal - Ciudad de Buenos Aires	13.452
3	1	12	2	3	4				Productos de Papel y Carton	8.512
3	1	12	2	3	4		2	1	Capital Federal - Ciudad de Buenos Aires	8.512
3	1	12	2	3	5				Libros, Revistas y Periodicos	13.432
3	1	12	2	3	5		2	1	Capital Federal - Ciudad de Buenos Aires	13.432
3	1	12	2	3	6				Textos de Enseñanza	3.176
3	1	12	2	3	6		2	1	Capital Federal - Ciudad de Buenos Aires	3.176
3	1	12	2	4					Productos de Cuero y Caucho	2.684
3	1	12	2	4	2				Articulos de Cuero	431
3	1	12	2	4	2		2	1	Capital Federal - Ciudad de Buenos Aires	431
3	1	12	2	4	3				Articulos de Caucho	2.253
3	1	12	2	4	3		2	1	Capital Federal - Ciudad de Buenos Aires	2.253
3	1	12	2	5					Productos Quimicos, Combustibles y Lubricantes	3.838
3	1	12	2	5	4				Insecticidas, Fumigantes y Otros	1.386
3	1	12	2	5	4		2	1	Capital Federal - Ciudad de Buenos Aires	1.386

M.E. y  
C. y S.P.  
2

M



ASIGNACION DE CREDITOS DE LA ACTIVIDAD 01

FIN	FUN	F.F.	INC	PPAL	PAR	SPAR	U.G.	MON	DENOMINACION	IMPORTE
3	1	12	2	5	5				Tintas, Pinturas y Colorantes	2.452
3	1	12	2	5	5		2	1	Capital Federal - Ciudad de Buenos Aires	2.452
3	1	12	2	6					Productos de Minerales No Metalicos	3.592
3	1	12	2	6	2				Productos de Vidrio	706
3	1	12	2	6	2		2	1	Capital Federal - Ciudad de Buenos Aires	706
3	1	12	2	6	3				Productos de Loza y Porcelana	2.142
3	1	12	2	6	3		2	1	Capital Federal - Ciudad de Buenos Aires	2.142
3	1	12	2	6	4				Productos de Cemento, Asbesto y Yeso	469
3	1	12	2	6	4		2	1	Capital Federal - Ciudad de Buenos Aires	469
3	1	12	2	6	5				Cemento, Cal y Yeso	275
3	1	12	2	6	5		2	1	Capital Federal - Ciudad de Buenos Aires	275
3	1	12	2	7					Productos Metalicos	1.948
3	1	12	2	7	2				Productos No Ferrosos	360
3	1	12	2	7	2		2	1	Capital Federal - Ciudad de Buenos Aires	360
3	1	12	2	7	4				Estructuras Metalicas Acabadas	1.588
3	1	12	2	7	4		2	1	Capital Federal - Ciudad de Buenos Aires	1.588
3	1	12	2	9					Otros Bienes de Consumo	72.697
3	1	12	2	9	1				Elementos de Limpieza	1.008
3	1	12	2	9	1		2	1	Capital Federal - Ciudad de Buenos Aires	1.008
3	1	12	2	9	2				Utiles de Escritorio, Oficina y Enseñanza	43.305
3	1	12	2	9	2		2	1	Capital Federal - Ciudad de Buenos Aires	43.305
3	1	12	2	9	3				Utiles y Materiales Electricos	6.300
3	1	12	2	9	3		2	1	Capital Federal - Ciudad de Buenos Aires	6.300
3	1	12	2	9	4				Utensilios de Cocina y Comedor	1.143
3	1	12	2	9	4		2	1	Capital Federal - Ciudad de Buenos Aires	1.143
3	1	12	2	9	6				Repuestos y Accesorios	20.941
3	1	12	2	9	6		2	1	Capital Federal - Ciudad de Buenos Aires	20.941
3	1	12	3						Servicios No Personales	10.152.493
3	1	12	3	1					Servicios Basicos	194.202
3	1	12	3	1	1				Energia Electrica	43.119
3	1	12	3	1	1		2	1	Capital Federal - Ciudad de Buenos Aires	43.119
3	1	12	3	1	2				Agua	19.302
3	1	12	3	1	2		2	1	Capital Federal - Ciudad de Buenos Aires	19.302
3	1	12	3	1	3				Gas	22.000
3	1	12	3	1	3		2	1	Capital Federal - Ciudad de Buenos Aires	22.000
3	1	12	3	1	4				Telefonos, Telex y Telefax	90.293
3	1	12	3	1	4		2	1	Capital Federal - Ciudad de Buenos Aires	90.293
3	1	12	3	1	5				Correos y Telegrafo	19.488
3	1	12	3	1	5		2	1	Capital Federal - Ciudad de Buenos Aires	19.488
3	1	12	3	2					Alquileres y Derechos	502.075
3	1	12	3	2	1				Alquiler de Edificios y Locales	486.252
3	1	12	3	2	1		2	1	Capital Federal - Ciudad de Buenos Aires	486.252
3	1	12	3	2	4				Alquiler de Fotocopiadoras	11.204
3	1	12	3	2	4		2	1	Capital Federal - Ciudad de Buenos Aires	11.204
3	1	12	3	2	9				Otros N.E.P.	4.619
3	1	12	3	2	9		2	1	Capital Federal - Ciudad de Buenos Aires	4.619
3	1	12	3	3					Mantenimiento, Reparacion y Limpieza	96.072
3	1	12	3	3	1				Mantenimiento y Reparacion de Edificios Y Locales	10.942
3	1	12	3	3	1		2	1	Capital Federal - Ciudad de Buenos Aires	10.942
3	1	12	3	3	3				Mantenimiento y Reparacion de Maquinaria y Equipo	49.600
3	1	12	3	3	3		2	1	Capital Federal - Ciudad de Buenos Aires	49.600
3	1	12	3	3	5				Limpieza, Aseo y Fumigacion	35.530
3	1	12	3	3	5		2	1	Capital Federal - Ciudad de Buenos Aires	35.530
3	1	12	3	4					Servicios Tecnicos y Profesionales	5.507.765
3	1	12	3	4	1				Estudios, Investigaciones y Proyectos De	4.223.650

M.E. y  
O. y S.F.  
2

M

5970

## ASIGNACION DE CREDITOS DE LA ACTIVIDAD 01

FIN	FUN	F.F.	INC	PA	PAR	SPAR	U. G.	MON	DENOMINACION	IMPORTE
3	1	12	3	4	1		2	1	Factibilidad	
3	1	12	3	4	2				Capital Federal - Ciudad de Buenos Aires	4.223.650
3	1	12	3	4	2				Medicos y Sanitarios	3.553
3	1	12	3	4	2		2	1	Capital Federal - Ciudad de Buenos Aires	3.553
3	1	12	3	4	4				Contabilidad y Auditoria	5.562
3	1	12	3	4	4		2	1	Capital Federal - Ciudad de Buenos Aires	5.562
3	1	12	3	4	5				De Capacitacion	1.275.000
3	1	12	3	4	5		2	1	Capital Federal - Ciudad de Buenos Aires	1.275.000
3	1	12	3	5					Servicios Comerciales y Financieros	33.860
3	1	12	3	5	3				Imprenta, Publicaciones y Reproducciones	8.075
3	1	12	3	5	3		2	1	Capital Federal - Ciudad de Buenos Aires	8.075
3	1	12	3	5	4				Primas y Gastos de Seguros	25.785
3	1	12	3	5	4		2	1	Capital Federal - Ciudad de Buenos Aires	25.785
3	1	12	3	7					Pasajes y Viaticos	4.627
3	1	12	3	7	1				Pasajes	2.067
3	1	12	3	7	1		2	1	Capital Federal - Ciudad de Buenos Aires	2.067
3	1	12	3	7	2				Viaticos	2.560
3	1	12	3	7	2		2	1	Capital Federal - Ciudad de Buenos Aires	2.560
3	1	12	3	8					Impuestos, Derechos y Tasas	3.561.102
3	1	12	3	8	2				Impuestos Directos	1.034
3	1	12	3	8	2		2	1	Capital Federal - Ciudad de Buenos Aires	1.034
3	1	12	3	8	3				Derechos y Tasas	1.068
3	1	12	3	8	3		2	1	Capital Federal - Ciudad de Buenos Aires	1.068
3	1	12	3	8	4				Multas, Recargos y Gastos Judiciales	3.559.000
3	1	12	3	8	4		2	1	Capital Federal - Ciudad de Buenos Aires	3.559.000
3	1	12	3	9					Otros Servicios	252.790
3	1	12	3	9	3				Servicios de Vigilancia	252.790
3	1	12	3	9	3		2	1	Capital Federal - Ciudad de Buenos Aires	252.790
3	1	12	4						Bienes de Uso	211.491
3	1	12	4	3					Maquinaria y Equipo	97.545
3	1	12	4	3	6				Equipo para Computacion	77.400
3	1	12	4	3	6		2	1	Capital Federal - Ciudad de Buenos Aires	77.400
3	1	12	4	3	7				Equipo de Oficina y Muebles	20.145
3	1	12	4	3	7		2	1	Capital Federal - Ciudad de Buenos Aires	20.145
3	1	12	4	5					Libros, Revistas y Otros Elementos	10.494
3	1	12	4	5			2	1	Capital Federal - Ciudad de Buenos Aires	10.494
3	1	12	4	8					Coleccionables	103.452
3	1	12	4	8	1				Activos Intangibles	103.452
3	1	12	4	8	1		2	1	Capital Federal - Ciudad de Buenos Aires	103.452
3	1	12	5						Transferencias	1.208.000
3	1	12	5	9					Transferencias al Exterior	1.208.000
3	1	12	5	9	2				Transf.a Organismos Internacionales para Financiar Gastos Co	1.208.000
3	1	12	5	9	2	1743			Asociacion Internacional de la Seguridad Social	15.000
3	1	12	5	9	2	1743	99	1	No Clasificado	15.000
3	1	12	5	9	2	1801			Organizacion Iberoamericana de la Seguridad Social	13.000
3	1	12	5	9	2	1801	99	1	No Clasificado	13.000
3	1	12	5	9	2	1999			Otros Organismos Internacionales	1.180.000
3	1	12	5	9	2	1999	99	1	No Clasificado	1.180.000
5	1								DEUDA PUBLICA	115.000
5	1	12							Servicio de la Deuda Publica	115.000
5	1	12							Recursos Propios	115.000
6	1	12	7						Servicio de la Deuda y Disminucion de Otros Pasivos	115.000

M.E. y  
O.Y.S.P.  
2

M



ASIGNACION DE CREDITOS DE LA ACTIVIDAD 01

FIN	FUN	F.F.	INC	PAR	PAR	SPAR	U.G.	MON	DENOMINACION	IMPORTE
5	1	12	7	3					Intereses por Prestamos Recibidos	115.000
5	1	12	7	3	9				Intereses de Prestamos del Sector Externo	115.000
5	1	12	7	3	9		99	1	No Clasificado	115.000
<b>TOTAL</b>										<b>14.377.833</b>

M

M.E. y  
O. y S.P.  
2



ACTIVIDAD 02  
ADMINISTRACION DEL SEGURO DE SALUD

UNIDAD EJECUTORA  
SUBGERENCIA DE CONTABILIDAD

---

Esta actividad concentra todas las acciones del tratamiento que se aplican a los pacientes ambulatorios e internados. Dichas acciones se despliegan a través de un dispositivo complejo de servicios asistenciales.

M

M.E. y O. y S.P.
2



VOLUMENES DE TAREA DE LA ACTIVIDAD 02

C.T.	DENOMINACION	UNIDAD DE MEDIDA	CANT.PROG
02	PROTOCOLIZACION Y DIFUSION DE ACTOS ADMINISTRATIVOS	Documento	7120
03	ANALISIS Y EJECUCION DE PRESUPUESTOS	Informe	219
04	AUDITORIAS Y VERIFICACION CONTABLE	Auditoría Realizada	132
05	ANALISIS DE SINDICATURAS Y FISCALIZACION DE AGENTES	Informe	860
06	VERIFICACION DE CREDITOS EN CONCURSOS Y QUIEBRAS	Inspección	352
08	ATENCION PAGOS DIRECTOS	Persona Atendida	3660

M

M.E. y  
O. y S.P.  
2



RECURSOS HUMANOS DE LA ACTIVIDAD 02


CARGO O CATEGORIA	CANTIDAD DE		RETRIBUCION DEL CARGO (Importe en Pesos)
	CARGOS	HORAS DE CATEDRA	

PERSONAL PERMANENTE

PERSONAL DEL SINAPA DECRETO 993/91

A	7	188.160
B	28	508.032
C	61	717.360
D	38	319.200
E	23	115.920
Subtotal Escalafón	157	1.848.672
TOTAL ACTIVIDAD	157	1.848.672

*M*






ASIGNACION DE CREDITOS DE LA ACTIVIDAD 02

F I N	F U N	F. F.	I N C	P A L	P A R	SPAR	U. G.	M O N	DENOMINACION	IMPORTE
3									SERVICIOS SOCIALES	8.504.241
3	1								Salud	8.504.241
3	1	12							Recursos Propios	8.504.241
3	1	12	1						Gastos en Personal	6.688.371
3	1	12	1	1					Personal Permanente	3.882.499
3	1	12	1	1	1				Retribucion Del Cargo	1.848.672
3	1	12	1	1	1		2	1	Capital Federal - Ciudad de Buenos Aires	1.848.672
3	1	12	1	1	3				Retribuciones que no hacen al Cargo	824.573
3	1	12	1	1	3		2	1	Capital Federal - Ciudad de Buenos Aires	824.573
3	1	12	1	1	4				Sueldo Anual Complementario y Otros Beneficios	222.770
3	1	12	1	1	4		2	1	Capital Federal - Ciudad de Buenos Aires	222.770
3	1	12	1	1	6				Contribuciones Patronales	709.524
3	1	12	1	1	6		2	1	Capital Federal - Ciudad de Buenos Aires	709.524
3	1	12	1	1	7				Complementos	276.960
3	1	12	1	1	7		2	1	Capital Federal - Ciudad de Buenos Aires	276.960
3	1	12	1	2					Personal Temporario	2.742.812
3	1	12	1	2	7				Contratos Especiales	2.742.812
3	1	12	1	2	7		2	1	Capital Federal - Ciudad de Buenos Aires	2.742.812
3	1	12	1	4					Asignaciones Familiares	37.060
3	1	12	1	4			2	1	Capital Federal - Ciudad de Buenos Aires	37.060
3	1	12	1	5					Asistencia Social al Personal	26.000
3	1	12	1	5			2	1	Capital Federal - Ciudad de Buenos Aires	26.000
3	1	12	2						Bienes de Consumo	222.764
3	1	12	2	1					Productos Alimenticios, Agropecuarios y Forestales	7.855
3	1	12	2	1	1				Alimentos para Personas	4.761
3	1	12	2	1	1		2	1	Capital Federal - Ciudad de Buenos Aires	4.761
3	1	12	2	1	4				Productos Agroforestales	398
3	1	12	2	1	4		2	1	Capital Federal - Ciudad de Buenos Aires	398
3	1	12	2	1	5				Madera, Corcho y sus Manufacturas	2.696
3	1	12	2	1	5		2	1	Capital Federal - Ciudad de Buenos Aires	2.696
3	1	12	2	2					Textiles y Vestuario	557
3	1	12	2	2	2				Prendas de Vestir	129
3	1	12	2	2	2		2	1	Capital Federal - Ciudad de Buenos Aires	129
3	1	12	2	2	3				Confecciones Textiles	428
3	1	12	2	2	3		2	1	Capital Federal - Ciudad de Buenos Aires	428
3	1	12	2	3					Productos de Papel, Carton e Impresos	68.182
3	1	12	2	3	1				Papel de Escritorio y Carton	15.412
3	1	12	2	3	1		2	1	Capital Federal - Ciudad de Buenos Aires	15.412
3	1	12	2	3	2				Papel para Computacion	10.378
3	1	12	2	3	2		2	1	Capital Federal - Ciudad de Buenos Aires	10.378
3	1	12	2	3	3				Productos de Artes Graficas	17.826
3	1	12	2	3	3		2	1	Capital Federal - Ciudad de Buenos Aires	17.826
3	1	12	2	3	4				Productos de Papel y Carton	11.351
3	1	12	2	3	4		2	1	Capital Federal - Ciudad de Buenos Aires	11.351
3	1	12	2	3	5				Libros, Revistas y Periodicos	12.160
3	1	12	2	3	5		2	1	Capital Federal - Ciudad de Buenos Aires	12.160
3	1	12	2	3	6				Textos de Ense#anza	1.055
3	1	12	2	3	6		2	1	Capital Federal - Ciudad de Buenos Aires	1.055
3	1	12	2	4					Productos de Cuero y Caucho	2.031
3	1	12	2	4	2				Articulos de Cuero	1.005
3	1	12	2	4	2		2	1	Capital Federal - Ciudad de Buenos Aires	1.005
3	1	12	2	4	3				Articulos de Caucho	1.026
3	1	12	2	4	3		2	1	Capital Federal - Ciudad de Buenos Aires	1.026
3	1	12	2	5					Productos Quimicos, Combustibles y Lubricantes	17.343

Handwritten signature and stamp area.

Handwritten mark resembling a stylized 'M' or 'N'.



ASIGNACION DE CREDITOS DE LA ACTIVIDAD 02

F I N	F U N	F. F.	I N C	P P A L	P A R	SPAR	U. G.	M O N	DENOMINACION	IMPORTE
3	1	12	2	5	1				Compuestos Químicos	1.298
3	1	12	2	5	1		2	1	Capital Federal - Ciudad de Buenos Aires	1.298
3	1	12	2	5	2				Productos Farmaceuticos y Medicinales	85
3	1	12	2	5	2		2	1	Capital Federal - Ciudad de Buenos Aires	85
3	1	12	2	5	4				Insecticidas, Fumigantes y Otros	1.084
3	1	12	2	5	4		2	1	Capital Federal - Ciudad de Buenos Aires	1.084
3	1	12	2	5	5				Tintas, Pinturas y Colorantes	11.075
3	1	12	2	5	5		2	1	Capital Federal - Ciudad de Buenos Aires	11.075
3	1	12	2	5	6				Combustibles y Lubricantes	431
3	1	12	2	5	6		2	1	Capital Federal - Ciudad de Buenos Aires	431
3	1	12	2	5	8				Productos de Material Plastico	3.370
3	1	12	2	5	8		2	1	Capital Federal - Ciudad de Buenos Aires	3.370
3	1	12	2	6					Productos de Minerales No Metalicos	2.869
3	1	12	2	6	1				Productos de Arcilla y Ceramica	422
3	1	12	2	6	1		2	1	Capital Federal - Ciudad de Buenos Aires	422
3	1	12	2	6	2				Productos de Vidrio	410
3	1	12	2	6	2		2	1	Capital Federal - Ciudad de Buenos Aires	410
3	1	12	2	6	3				Productos de Loza y Porcelana	1.008
3	1	12	2	6	3		2	1	Capital Federal - Ciudad de Buenos Aires	1.008
3	1	12	2	6	4				Productos de Cemento, Asbesto y Yeso	721
3	1	12	2	6	4		2	1	Capital Federal - Ciudad de Buenos Aires	721
3	1	12	2	6	5				Cemento, Cal y Yeso	308
3	1	12	2	6	5		2	1	Capital Federal - Ciudad de Buenos Aires	308
3	1	12	2	7					Productos Metalicos	4.264
3	1	12	2	7	1				Productos Ferrosos	557
3	1	12	2	7	1		2	1	Capital Federal - Ciudad de Buenos Aires	557
3	1	12	2	7	2				Productos No Ferrosos	923
3	1	12	2	7	2		2	1	Capital Federal - Ciudad de Buenos Aires	923
3	1	12	2	7	4				Estructuras Metalicas Acabadas	1.641
3	1	12	2	7	4		2	1	Capital Federal - Ciudad de Buenos Aires	1.641
3	1	12	2	7	5				Herramientas Menores	1.143
3	1	12	2	7	5		2	1	Capital Federal - Ciudad de Buenos Aires	1.143
3	1	12	2	9					Otros Bienes de Consumo	119.653
3	1	12	2	9	1				Elementos de Limpieza	2.901
3	1	12	2	9	1		2	1	Capital Federal - Ciudad de Buenos Aires	2.901
3	1	12	2	9	2				Utiles de Escritorio, Oficina y Enseñanza	47.407
3	1	12	2	9	2		2	1	Capital Federal - Ciudad de Buenos Aires	47.407
3	1	12	2	9	3				Utiles y Materiales Electricos	14.035
3	1	12	2	9	3		2	1	Capital Federal - Ciudad de Buenos Aires	14.035
3	1	12	2	9	5				Utiles Menores Medico, Quirurgico y de Laboratorio	343
3	1	12	2	9	5		2	1	Capital Federal - Ciudad de Buenos Aires	343
3	1	12	2	9	6				Repuestos y Accesorios	54.967
3	1	12	2	9	6		2	1	Capital Federal - Ciudad de Buenos Aires	54.967
3	1	12	3						Servicios No Personales	1.204.607
3	1	12	3	1					Servicios Basicos	299.135
3	1	12	3	1	1				Energia Electrica	79.975
3	1	12	3	1	1		2	1	Capital Federal - Ciudad de Buenos Aires	79.975
3	1	12	3	1	2				Agua	35.845
3	1	12	3	1	2		2	1	Capital Federal - Ciudad de Buenos Aires	35.845
3	1	12	3	1	3				Gas	28.000
3	1	12	3	1	3		2	1	Capital Federal - Ciudad de Buenos Aires	28.000
3	1	12	3	1	4				Telefonos, Telex y Telefax	119.165
3	1	12	3	1	4		2	1	Capital Federal - Ciudad de Buenos Aires	119.165
3	1	12	3	1	5				Correos y Telegrafo	36.150
3	1	12	3	1	5		2	1	Capital Federal - Ciudad de Buenos Aires	36.150
3	1	12	3	2					Alquileres y Derechos	426.386

M.E. y  
O. y S.P.  
2

M