



ASIGNACION DE CREDITOS DE LA ACTIVIDAD 02

F I N	F U N	F. F.	I N C	P P A L	P A R	SPAR	U. G.	M O N	DENOMINACION	IMPORTE
3	1	12	3	2	1				Alquiler de Edificios y Locales	411.122
3	1	12	3	2	1		2	1	Capital Federal - Ciudad de Buenos Aires	411.122
3	1	12	3	2	4				Alquiler de Fotocopiadoras	15.264
3	1	12	3	2	4		2	1	Capital Federal - Ciudad de Buenos Aires	15.264
3	1	12	3	3					Mantenimiento, Reparacion y Limpieza	165.598
3	1	12	3	3	1				Mantenimiento y Reparacion de Edificios Y Locales	19.962
3	1	12	3	3	1		2	1	Capital Federal - Ciudad de Buenos Aires	19.962
3	1	12	3	3	3				Mantenimiento y Reparacion de Maquinaria y Equipo	89.737
3	1	12	3	3	3		2	1	Capital Federal - Ciudad de Buenos Aires	89.737
3	1	12	3	3	5				Limpieza, Aseo y Fumigacion	55.899
3	1	12	3	3	5		2	1	Capital Federal - Ciudad de Buenos Aires	55.899
3	1	12	3	4					Servicios Tecnicos y Profesionales	33.666
3	1	12	3	4	3				Juridicos	17.055
3	1	12	3	4	3		2	1	Capital Federal - Ciudad de Buenos Aires	17.055
3	1	12	3	4	4				Contabilidad y Auditoria	9.040
3	1	12	3	4	4		2	1	Capital Federal - Ciudad de Buenos Aires	9.040
3	1	12	3	4	5				De Capacitacion	7.571
3	1	12	3	4	5		2	1	Capital Federal - Ciudad de Buenos Aires	7.571
3	1	12	3	5					Servicios Comerciales y Financieros	50.866
3	1	12	3	5	3				Imprenta, Publicaciones y Reproducciones	7.081
3	1	12	3	5	3		2	1	Capital Federal - Ciudad de Buenos Aires	7.081
3	1	12	3	5	4				Primas y Gastos de Seguros	30.643
3	1	12	3	5	4		2	1	Capital Federal - Ciudad de Buenos Aires	30.643
3	1	12	3	5	5				Comisiones y Gastos Bancarios	13.142
3	1	12	3	5	5		2	1	Capital Federal - Ciudad de Buenos Aires	13.142
3	1	12	3	7					Pasajes y Viaticos	90.032
3	1	12	3	7	1				Pasajes	27.913
3	1	12	3	7	1		2	1	Capital Federal - Ciudad de Buenos Aires	27.913
3	1	12	3	7	2				Viaticos	62.119
3	1	12	3	7	2		2	1	Capital Federal - Ciudad de Buenos Aires	62.119
3	1	12	3	8					Impuestos, Derechos y Tasas	14.235
3	1	12	3	8	2				Impuestos Directos	3.447
3	1	12	3	8	2		2	1	Capital Federal - Ciudad de Buenos Aires	3.447
3	1	12	3	8	3				Derechos y Tasas	2.560
3	1	12	3	8	3		2	1	Capital Federal - Ciudad de Buenos Aires	2.560
3	1	12	3	8	4				Multas, Recargos y Gastos Judiciales	8.228
3	1	12	3	8	4		2	1	Capital Federal - Ciudad de Buenos Aires	8.228
3	1	12	3	9					Otros Servicios	124.689
3	1	12	3	9	3				Servicios de Vigilancia	124.689
3	1	12	3	9	3		2	1	Capital Federal - Ciudad de Buenos Aires	124.689
3	1	12	4						Bienes de Uso	388.509
3	1	12	4	3					Maquinaria y Equipo	167.950
3	1	12	4	3	6				Equipo para Computacion	130.450
3	1	12	4	3	6		2	1	Capital Federal - Ciudad de Buenos Aires	130.450
3	1	12	4	3	7				Equipo de Oficina y Muebles	37.500
3	1	12	4	3	7		2	1	Capital Federal - Ciudad de Buenos Aires	37.500
3	1	12	4	5					Libros, Revistas y Otros Elementos Coleccionables	9.500
3	1	12	4	5			2	1	Capital Federal - Ciudad de Buenos Aires	9.500
3	1	12	4	8					Activos Intangibles	211.059
3	1	12	4	8	1				Programas de Computacion	211.059
3	1	12	4	8	1		2	1	Capital Federal - Ciudad de Buenos Aires	211.059

M.E. y O.y S.P.  
2

TOTAL

8.504.241

M



ACTIVIDAD 03  
RECONVERSION DE OBRAS SOCIALES (BIRF 4002-4003-4004/AR)

UNIDAD EJECUTORA  
SUPERINTENDENCIA DE SERVICIOS DE SALUD

---

Esta actividad realiza las acciones de prevención y asesoramiento hacia la comunidad encaminadas a disminuir la incidencia y la frecuencia de aparición de la patología adictiva. Es un programa de atención primaria que se despliega en cursos, talleres, reuniones grupales y otras intervenciones específicas.

*M*

M.E. y O. y S.P.
<i>L</i>




VOLUMENES DE TAREA DE LA ACTIVIDAD 03

C.T.	DENOMINACION	UNIDAD DE MEDIDA	CANT.PROG
01	APORTE PARA IMPLEMENTACION PROYECTO INSTITUCIONAL	Organismo Asistido	5

M

M.E. y O.y.S.P.
2
c



ASIGNACION DE CREDITOS DE LA ACTIVIDAD 03

F I N	F U N	F. F.	I N C	P A L	P A R	SPAR	U. G.	M O N	DENOMINACION	IMPORTE
3									SERVICIOS SOCIALES	75.000.000
3	1								Salud	75.000.000
3	1	12							Recursos Propios	75.000.000
3	1	12	6						Activos Financieros	75.000.000
3	1	12	6	3					Prestamos a Largo Plazo	75.000.000
3	1	12	6	3	1				Prestamos a Largo Plazo al Sector Privado	75.000.000
3	1	12	6	3	1	2999			Otros	75.000.000
3	1	12	6	3	1	2999	97	1	Nacional	75.000.000
5									DEUDA PUBLICA	12.500.000
5	1								Servicio de la Deuda Publica	12.500.000
5	1	12							Recursos Propios	12.500.000
5	1	12	7						Servicio de la Deuda y Disminucion de Otros Pasivos	12.500.000
5	1	12	7	3					Intereses por Prestamos Recibidos	12.500.000
5	1	12	7	3	9				Intereses de Prestamos del Sector Externo	12.500.000
5	1	12	7	3	9		99	1	No Clasificado	12.500.000
<b>TOTAL</b>										<b>87.500.000</b>


M. E. y  
O. y S. P.  
2



**OTRAS CATEGORIAS PRESUPUESTARIAS 99  
CONTRIBUCIONES A LA SECRETARIA GENERAL DE LA  
PRESIDENCIA, A LA SECRETARIA DE DESARROLLO SOCIAL,  
AL MINISTERIO DE SALUD Y ACCION SOCIAL, A LA  
ADMINISTRACION FEDERAL DE INGRESOS PUBLICOS  
Y AL TESORO NACIONAL**

---

*Incluye las contribuciones figurativas de la Superintendencia de Servicios de Salud a la Secretaría General de la Presidencia de la Nación, a la Secretaría de Desarrollo Social, al Ministerio de Salud y Acción Social, a la Administración Federal de Ingresos Públicos (AFIP) y al Tesoro Nacional.*





ASIGNACION DE CREDITO DE OTRAS CATEGORIAS PRESUPUESTARIAS 99

SGR U P O	F I N	F U N	F. F.	I N C	P P A L	P P A R	SPAR	U. G.	M O N	DENOMINACION	IMPORTE
1	9										215.852.926
1	9	9									215.852.926
1	9	9	12							Recursos Propios	215.852.926
1	9	9	12	9						Gastos Figurativos	215.852.926
1	9	9	12	9	1					Gastos Fig. de la Adm. Nac. P/Transacciones Corrientes	215.852.926
1	9	9	12	9	1	1				Contribucion a la Administracion Central	212.292.926
1	9	9	12	9	1	1	301			Secretaria General de la Presidencia de la Nacion	559.000
1	9	9	12	9	1	1	301	99	1	No Clasificado	559.000
1	9	9	12	9	1	1	309			Secretaria de Desarrollo Social	79.254.000
1	9	9	12	9	1	1	309	99	1	No Clasificado	79.254.000
1	9	9	12	9	1	1	310			Ministerio de Salud y Accion Social	130.790.000
1	9	9	12	9	1	1	310	99	1	No Clasificado	130.790.000
1	9	9	12	9	1	1	999			Tesoreria General de la Nacion	1.689.926
1	9	9	12	9	1	1	999	99	1	No Clasificado	1.689.926
1	9	9	12	9	1	2				Contribucion a Instituciones Descentralizadas	3.560.000
1	9	9	12	9	1	2	625			Administracion Federal de Ingresos Publicos	3.560.000
1	9	9	12	9	1	2	625	99	1	No Clasificado	3.560.000
<b>TOTAL</b>											<b>215.852.926</b>

M.E. y  
O. y S.P.  
2



**OTRAS CATEGORIAS PRESUPUESTARIAS 98  
AMORTIZACION DE PRESTAMOS Y APLICACIONES FINANCIERAS**

---

Incluye amortizaciones de préstamos a largo plazo y del sector externo y aplicaciones financieras.

*M*

M.E. y O. y S.P.
<i>d</i>
<i>c</i>



APLICACIONES FINANCIERAS

ASIGNACION DE CREDITO DE OTRAS CATEGORIAS PRESUPUESTARIAS 98

SGRUPPO	FIN	FUN	F.F.	INC	PPAL	PAR	SPAR	U.G.	MON	DENOMINACION	IMPORTE
1										Amortización de Préstamos y Aplicaciones Financieras	45.362.000
1 9											45.362.000
1 9 9											45.362.000
1 9 9 12										Recursos Propios	45.362.000
1 9 9 12 6										Activos Financieros	36.482.000
1 9 9 12 6 5										Incremento de Disponibilidades	36.482.000
1 9 9 12 6 5 1										Incremento de Caja y Bancos	36.482.000
1 9 9 12 6 5 1								99	1	No Clasificado	36.482.000
1 9 9 12 7										Servicio de la Deuda y Disminucion de Otros Pasivos	8.880.000
1 9 9 12 7 5										Disminucion de Prestamos a Largo Plazo	8.880.000
1 9 9 12 7 5 9										Prestamos Recibidos del Sector Externo	8.880.000
1 9 9 12 7 5 9								99	1	No Clasificado	8.880.000
<b>TOTAL</b>											<b>45.362.000</b>

M

M.E. y O.Y.S.P.
2



ENTIDAD 902

**CENTRO NACIONAL DE REEDUCACION SOCIAL  
CENARESO**

---



## POLITICA PRESUPUESTARIA DE LA ENTIDAD

El Centro Nacional de Reeducción Social tiene por finalidad ofrecer asistencia integral a pacientes drogadependientes, en cualquier nivel de gravedad de su trastorno, asistir a su medio familiar, efectuar acciones de prevencion en la comunidad educativa en general, y constituirse en un centro de capacitacion profesional y tecnica para recursos humanos destinados a operar en el campo de las adicciones.

Los objetivos de politicas presupuestarias para 1998 son las siguientes:

- Sustener y fortalecer las acciones preventivas en la comunidad.
- Profundizar el accionar docente del organismo y la capacitacion de recursos humanos dedicados a operar en el campo de adicciones.
- Concretar la puesta en marcha de los tratamientos biologicos para desintoxicacion.

m

M. E. y O. y S. P.
2



I - GASTOS

FINALIDADES Y FUNCIONES

FIN	FUN	DENOMINACION	IMPORTE
3		SERVICIOS SOCIALES	4.827.153
3	2	PROMOCION Y ASISTENCIA SOCIAL	4.827.153
		SUBTOTAL	4.827.153
		Gastos Figurativos	3.000
<b>TOTAL</b>			<b>4.830.153</b>

FUENTES DE FINANCIAMIENTO

F.de F.	INCISO	DENOMINACION	IMPORTE
11		Tesoro Nacional	4.812.153
11	1	Gastos en Personal	3.021.038
11	2	Bienes de Consumo	221.000
11	3	Servicios No Personales	1.087.115
11	4	Bienes de Uso	483.000
12		Recursos Propios	18.000
12	3	Servicios No Personales	15.000
12	9	Gastos Figurativos	3.000
<b>TOTAL</b>			<b>4.830.153</b>

M. E. y  
O. y S. P.  
*d*



CLASIFICACION ECONOMICA

CODIGO	DENOMINACION	IMPORTE
2100	Gastos Corrientes	4.347.153
2120	Gastos de Consumo	4.344.153
2121	Remuneraciones	3.021.038
2122	Bienes y Servicios	1.323.115
2180	Gastos Figurativos	3.000
2181	Gastos Figurativos	3.000
2200	Gastos de Capital	483.000
2210	Inversión Real Directa	483.000
2211	Formación Bruta de Capital Fijo	483.000
<b>TOTAL</b>		<b>4.830.153</b>

M

M. E. y O. y S. P.
2
c

II - RECURSOS



RECURSOS POR RUBROS

TIPO	CLASE	CONCEPTO	DENOMINACION	IMPORTE
12			Ingresos No Tributarios	18.000
12	9		Otros	18.000
12	9	9	No Especificados	18.000
41			Contribuciones Figurativas	4.812.153
41	1		Contribuciones para Financiar Gastos Corrientes	4.329.153
41	1	1	Contrib. de la Adm. Central para Financiar Gastos Corrientes	4.329.153
41	2		Contribuciones para Financiar Gastos de Capital	483.000
41	2	1	Contrib. de la Adm. Central para Financiar Gastos de Capital	483.000
<b>TOTAL</b>				<b>4.830.153</b>

*m*

M. E. y O. y S. P.
<i>2</i>



**LISTADO DE PROGRAMAS Y CATEGORIAS EQUIVALENTES**

<b>CODIGO</b>	<b>DENOMINACION</b>	<b>UNIDAD EJECUTORA</b>	<b>CREDITO</b>
52	Asistencia Integral y Prevención en Drogadicción	Centro Nacional de Reeducación Social (CENARESO)	4.827.153
99	Contribuciones a la Secretaría General de la Presidencia de la Nación		3.000
<b>TOTAL</b>			<b>4.830.153</b>

*n*

M. E. y O. y S. P.
<i>2</i>



PROGRAMA 52  
**ASISTENCIA INTEGRAL Y PREVENCION EN DROGADICCION**  
  
**UNIDAD EJECUTORA**  
**CENTRO NACIONAL DE REEDUCACION SOCIAL (CENARESO)**

---

**DESCRIPCION DEL PROGRAMA**

El programa contiene un conjunto de acciones encaminadas a la asistencia integral, a la prevención y a la formación de recursos humanos en el campo de la drogadependencia.

Involucra un dispositivo asistencial con modalidad de centro, en el que se despliegan prestaciones hacia pacientes drogadictos en los distintos niveles de emergencia de la patología.

La asistencia se desarrolla de manera ambulatoria, regular o intensiva, o a través de internaciones breves o prolongadas, siendo las prestaciones de naturaleza médica, psicológica y social.

El programa, incluye acciones preventivas en la comunidad educativa y general a través de talleres con docentes, padres y alumnos. Su área de influencia es la Capital Federal y la zona sur del conurbano bonaerense.

El programa realiza acciones de docencia e investigación y funciona como un centro nacional de referencia para la formación de recursos humanos. Desde la asistencia se busca la recuperación integral de personas comprometidas por la adicción a sustancias estupefacientes, logrando su plena reinserción social, laboral y familiar.

Desde la prevención se busca crear conciencia en la comunidad, de los graves riesgos que importa el consumir drogas, ayudando a crear mecanismos y conductas constructivas para la resolución de conflictos.

Desde la capacitación y docencia se busca un impacto multiplicador de la experiencia, y los conocimientos que se transmiten a los profesionales y técnicos que se capacitan en la entidad responsable, que es el Centro Nacional de Reeducción Social (CE.NA.RE.SO).


M. E. y O. y S. P.
2

M



## METAS Y PRODUCCION BRUTA

DENOMINACION	UNIDAD DE MEDIDA	CANTIDAD
<b>METAS:</b>		
Acciones de Prevención en Drogadicción en el Ambito Escolar	Persona Capacitada	10.000
Acciones de Prevención en Drogadicción en el Ambito Escolar	Taller	160
Acciones de Prevención en la Comunidad	Persona Capacitada	6.000
Acciones de Prevención en la Comunidad	Taller	160
Asistencia Ambulatoria y Admisión	Consulta	6.500
Asistencia Ambulatoria y Admisión	Alta Médica	110
Asistencia a Internados de Tiempo Completo	Alta Médica	60
Asistencia a Internados en Centros de Día	Alta Médica	25
Asistencia para la Reinserción Social	Consulta	1.500
Asistencia para la Reinserción Social	Alta Médica	36
Investigaciones	Línea de Investigación	2





ASIGNACION DE CREDITOS DEL PROGRAMA 52

F I N	F U N	F. F.	I N C	P A L	P A R	SPAR	U. G.	M O N	DENOMINACION	IMPORTE
3									SERVICIOS SOCIALES	4.827.153
3	2								PROMOCION Y ASISTENCIA SOCIAL	4.827.153
3	2	11							Tesoro Nacional	4.812.153
3	2	11	1						Gastos en Personal	3.021.038
3	2	11	1	1					Personal Permanente	2.853.077
3	2	11	1	1	1				Retribucion Del Cargo	1.510.104
3	2	11	1	1	1		2	1	Capital Federal - Ciudad de Buenos Aires	1.510.104
3	2	11	1	1	3				Retribuciones que no hacen al Cargo	436.678
3	2	11	1	1	3		2	1	Capital Federal - Ciudad de Buenos Aires	436.678
3	2	11	1	1	4				Sueldo Anual Complementario y Otros Beneficios	162.232
3	2	11	1	1	4		2	1	Capital Federal - Ciudad de Buenos Aires	162.232
3	2	11	1	1	6				Contribuciones Patronales	516.708
3	2	11	1	1	6		2	1	Capital Federal - Ciudad de Buenos Aires	516.708
3	2	11	1	1	7				Complementos	227.355
3	2	11	1	1	7		2	1	Capital Federal - Ciudad de Buenos Aires	227.355
3	2	11	1	2					Personal Temporario	126.291
3	2	11	1	2	1				Retribuciones del Cargo	93.636
3	2	11	1	2	1		2	1	Capital Federal - Ciudad de Buenos Aires	93.636
3	2	11	1	2	3				Sueldo Anual Complementario y Otros Beneficios	7.803
3	2	11	1	2	3		2	1	Capital Federal - Ciudad de Buenos Aires	7.803
3	2	11	1	2	5				Contribuciones Patronales	24.852
3	2	11	1	2	5		2	1	Capital Federal - Ciudad de Buenos Aires	24.852
3	2	11	1	4					Asignaciones Familiares	29.670
3	2	11	1	4			2	1	Capital Federal - Ciudad de Buenos Aires	29.670
3	2	11	1	5					Asistencia Social al Personal	12.000
3	2	11	1	5			2	1	Capital Federal - Ciudad de Buenos Aires	12.000
3	2	11	2						Bienes de Consumo	221.000
3	2	11	2	3					Productos de Papel, Carton e Impresos	72.000
3	2	11	2	3	1				Papel de Escritorio y Carton	65.000
3	2	11	2	3	1		2	1	Capital Federal - Ciudad de Buenos Aires	65.000
3	2	11	2	3	2				Papel para Computacion	2.500
3	2	11	2	3	2		2	1	Capital Federal - Ciudad de Buenos Aires	2.500
3	2	11	2	3	3				Productos de Artes Graficas	500
3	2	11	2	3	3		2	1	Capital Federal - Ciudad de Buenos Aires	500
3	2	11	2	3	4				Productos de Papel y Carton	500
3	2	11	2	3	4		2	1	Capital Federal - Ciudad de Buenos Aires	500
3	2	11	2	3	5				Libros, Revistas y Periodicos	3.000
3	2	11	2	3	5		2	1	Capital Federal - Ciudad de Buenos Aires	3.000
3	2	11	2	3	6				Textos de Enseñanza	500
3	2	11	2	3	6		2	1	Capital Federal - Ciudad de Buenos Aires	500
3	2	11	2	4					Productos de Cuero y Caucho	4.000
3	2	11	2	4	3				Articulos de Caucho	4.000
3	2	11	2	4	3		2	1	Capital Federal - Ciudad de Buenos Aires	4.000
3	2	11	2	5					Productos Quimicos, Combustibles y Lubricantes	68.750
3	2	11	2	5	1				Compuestos Quimicos	2.000
3	2	11	2	5	1		2	1	Capital Federal - Ciudad de Buenos Aires	2.000
3	2	11	2	5	2				Productos Farmaceuticos y Medicinales	58.500
3	2	11	2	5	2		2	1	Capital Federal - Ciudad de Buenos Aires	58.500
3	2	11	2	5	4				Insecticidas, Fumigantes y Otros	750
3	2	11	2	5	4		2	1	Capital Federal - Ciudad de Buenos Aires	750
3	2	11	2	5	5				Tintas, Pinturas y Colorantes	2.500
3	2	11	2	5	5		2	1	Capital Federal - Ciudad de Buenos Aires	2.500
3	2	11	2	5	6				Combustibles y Lubricantes	3.000
3	2	11	2	5	6		2	1	Capital Federal - Ciudad de Buenos Aires	3.000

M. E. y  
O. y S. P.

2

M



ASIGNACION DE CREDITOS DEL PROGRAMA 52

FIN	FUN	F.F.	INC	PAR	PAR	SPAR	U. G.	MON	DENOMINACION	IMPORTE
3	2	11	2	5	8				Productos de Material Plastico	2.000
3	2	11	2	5	8		2	1	Capital Federal - Ciudad de Buenos Aires	2.000
3	2	11	2	6					Productos de Minerales No Metalicos	6.000
3	2	11	2	6	1				Productos de Arcilla y Ceramica	500
3	2	11	2	6	1		2	1	Capital Federal - Ciudad de Buenos Aires	500
3	2	11	2	6	2				Productos de Vidrio	1.000
3	2	11	2	6	2		2	1	Capital Federal - Ciudad de Buenos Aires	1.000
3	2	11	2	6	4				Productos de Cemento, Asbesto y Yeso	1.000
3	2	11	2	6	4		2	1	Capital Federal - Ciudad de Buenos Aires	1.000
3	2	11	2	6	5				Cemento, Cal y Yeso	3.500
3	2	11	2	6	5		2	1	Capital Federal - Ciudad de Buenos Aires	3.500
3	2	11	2	7					Productos Metalicos	17.750
3	2	11	2	7	1				Productos Ferrosos	4.250
3	2	11	2	7	1		2	1	Capital Federal - Ciudad de Buenos Aires	4.250
3	2	11	2	7	2				Productos No Ferrosos	2.500
3	2	11	2	7	2		2	1	Capital Federal - Ciudad de Buenos Aires	2.500
3	2	11	2	7	4				Estructuras Metalicas Acabadas	500
3	2	11	2	7	4		2	1	Capital Federal - Ciudad de Buenos Aires	500
3	2	11	2	7	5				Herramientas Menores	10.000
3	2	11	2	7	5		2	1	Capital Federal - Ciudad de Buenos Aires	10.000
3	2	11	2	7	9				Otros N.E.P.	500
3	2	11	2	7	9		2	1	Capital Federal - Ciudad de Buenos Aires	500
3	2	11	2	9					Otros Bienes de Consumo	52.500
3	2	11	2	9	1				Elementos de Limpieza	15.000
3	2	11	2	9	1		2	1	Capital Federal - Ciudad de Buenos Aires	15.000
3	2	11	2	9	2				Utiles de Escritorio, Oficina y Enseñanza	12.500
3	2	11	2	9	2		2	1	Capital Federal - Ciudad de Buenos Aires	12.500
3	2	11	2	9	3				Utiles y Materiales Electricos	7.500
3	2	11	2	9	3		2	1	Capital Federal - Ciudad de Buenos Aires	7.500
3	2	11	2	9	5				Utiles Menores Medico, Quirurgico y de Laboratorio	10.000
3	2	11	2	9	5		2	1	Capital Federal - Ciudad de Buenos Aires	10.000
3	2	11	2	9	6				Repuestos y Accesorios	7.500
3	2	11	2	9	6		2	1	Capital Federal - Ciudad de Buenos Aires	7.500
3	2	11	3						Servicios No Personales	1.087.115
3	2	11	3	1					Servicios Basicos	520.500
3	2	11	3	1	1				Energia Electrica	51.500
3	2	11	3	1	1		2	1	Capital Federal - Ciudad de Buenos Aires	51.500
3	2	11	3	1	2				Agua	271.000
3	2	11	3	1	2		2	1	Capital Federal - Ciudad de Buenos Aires	271.000
3	2	11	3	1	3				Gas	60.000
3	2	11	3	1	3		2	1	Capital Federal - Ciudad de Buenos Aires	60.000
3	2	11	3	1	4				Telefonos, Telex y Telefax	86.000
3	2	11	3	1	4		2	1	Capital Federal - Ciudad de Buenos Aires	86.000
3	2	11	3	1	5				Correos y Telegrafo	52.000
3	2	11	3	1	5		2	1	Capital Federal - Ciudad de Buenos Aires	52.000
3	2	11	3	3					Mantenimiento, Reparacion y Limpieza	77.882
3	2	11	3	3	1				Mantenimiento y Reparacion de Edificios Y Locales	12.500
3	2	11	3	3	1		2	1	Capital Federal - Ciudad de Buenos Aires	12.500
3	2	11	3	3	2				Mantenimiento y Reparacion de Vehiculos	3.000
3	2	11	3	3	2		2	1	Capital Federal - Ciudad de Buenos Aires	3.000
3	2	11	3	3	3				Mantenimiento y Reparacion de Maquinaria y Equipo	14.012
3	2	11	3	3	3		2	1	Capital Federal - Ciudad de Buenos Aires	14.012
3	2	11	3	3	5				Limpieza, Aseo y Fumigacion	48.370
3	2	11	3	3	5		2	1	Capital Federal - Ciudad de Buenos Aires	48.370

M. E. y  
O. y S. P.  
*2*

*M*



ASIGNACION DE CREDITOS DEL PROGRAMA 52

F I N	F U N	F. F.	I N C	P P A L	P A R	SPAR	U. G.	M O N	DENOMINACION	IMPORTE
3	2	11	3	4					Servicios Tecnicos y Profesionales	197.684
3	2	11	3	4	2				Medicos y Sanitarios	190.034
3	2	11	3	4	2	2	1		Capital Federal - Ciudad de Buenos Aires	190.034
3	2	11	3	4	4				Contabilidad y Auditoria	7.140
3	2	11	3	4	4	2	1		Capital Federal - Ciudad de Buenos Aires	7.140
3	2	11	3	4	6				De Informatica y Sistemas Computarizados	510
3	2	11	3	4	6	2	1		Capital Federal - Ciudad de Buenos Aires	510
3	2	11	3	5					Servicios Comerciales y Financieros	6.850
3	2	11	3	5	3				Imprenta, Publicaciones y Reproducciones	1.200
3	2	11	3	5	3	2	1		Capital Federal - Ciudad de Buenos Aires	1.200
3	2	11	3	5	4				Primas y Gastos de Seguros	4.900
3	2	11	3	5	4	2	1		Capital Federal - Ciudad de Buenos Aires	4.900
3	2	11	3	5	5				Comisiones y Gastos Bancarios	750
3	2	11	3	5	5	2	1		Capital Federal - Ciudad de Buenos Aires	750
3	2	11	3	7					Pasajes y Viaticos	1.000
3	2	11	3	7	1				Pasajes	1.000
3	2	11	3	7	1	2	1		Capital Federal - Ciudad de Buenos Aires	1.000
3	2	11	3	9					Otros Servicios	283.199
3	2	11	3	9	3				Servicios de Vigilancia	66.500
3	2	11	3	9	3	2	1		Capital Federal - Ciudad de Buenos Aires	66.500
3	2	11	3	9	9				Otros N.E.P.	216.699
3	2	11	3	9	9	2	1		Capital Federal - Ciudad de Buenos Aires	216.699
3	2	11	4						Bienes de Uso	483.000
3	2	11	4	2					Construcciones	323.000
3	2	11	4	2	1				Construcciones en Bienes de Dominio Privado	323.000
3	2	11	4	2	1	2	1		Capital Federal - Ciudad de Buenos Aires	323.000
3	2	11	4	3					Maquinaria y Equipo	157.500
3	2	11	4	3	1				Maquinaria y Equipo de Produccion	10.000
3	2	11	4	3	1	2	1		Capital Federal - Ciudad de Buenos Aires	10.000
3	2	11	4	3	2				Equipo de Transporte, Traccion y Elevacion	40.000
3	2	11	4	3	2	2	1		Capital Federal - Ciudad de Buenos Aires	40.000
3	2	11	4	3	3				Equipo Sanitario y de Laboratorio	25.000
3	2	11	4	3	3	2	1		Capital Federal - Ciudad de Buenos Aires	25.000
3	2	11	4	3	4				Equipo de Comunicacion y Senalamiento	10.000
3	2	11	4	3	4	2	1		Capital Federal - Ciudad de Buenos Aires	10.000
3	2	11	4	3	5				Equipo Educacional y Recreativo	10.000
3	2	11	4	3	5	2	1		Capital Federal - Ciudad de Buenos Aires	10.000
3	2	11	4	3	6				Equipo para Computacion	20.000
3	2	11	4	3	6	2	1		Capital Federal - Ciudad de Buenos Aires	20.000
3	2	11	4	3	7				Equipo de Oficina y Muebles	25.000
3	2	11	4	3	7	2	1		Capital Federal - Ciudad de Buenos Aires	25.000
3	2	11	4	3	8				Herramientas y Repuestos Mayores	17.500
3	2	11	4	3	8	2	1		Capital Federal - Ciudad de Buenos Aires	17.500
3	2	11	4	5					Libros, Revistas y Otros Elementos	2.500
3	2	11	4	5					Coleccionables	
3	2	11	4	5		2	1		Capital Federal - Ciudad de Buenos Aires	2.500
3	2	12							Recursos Propios	15.000
3	2	12	3						Servicios No Personales	15.000
3	2	12	3	1					Servicios Basicos	9.000
3	2	12	3	1	2				Agua	9.000
3	2	12	3	1	2	2	1		Capital Federal - Ciudad de Buenos Aires	9.000
3	2	12	3	5					Servicios Comerciales y Financieros	6.000
3	2	12	3	5	4				Primas y Gastos de Seguros	6.000
3	2	12	3	5	4	2	1		Capital Federal - Ciudad de Buenos Aires	6.000

M. E. y  
O. y S. P.  
d

TOTAL

4.827.153


M



## LISTADO DE ACTIVIDADES ESPECIFICAS Y PROYECTOS

CODIGO	DENOMINACION	UNIDAD EJECUTORA
<b>Actividades:</b>		
01	Conducción y Coordinación	Dirección del CENARESO
02	Asistencia Integral	Dirección Asistente
03	Prevención y Reinserción Social	Dirección Asistente
04	Investigación Social y Capacitación	Departamento de Investigación y Capacitación
<b>Proyectos:</b>		
01	Refacción Edificio CENARESO	CENARESO

*M*





ACTIVIDAD 01  
CONDUCCION Y COORDINACION

UNIDAD EJECUTORA  
DIRECCION DEL CENARESO

---

Esta actividad reúne y concentra todas las acciones de supervisión, control interno, gerenciamiento, políticas y administración del programa.

*n*

M.E. y O. y S. P.
<i>2</i>



### RECURSOS HUMANOS DE LA ACTIVIDAD 01

CARGO O CATEGORIA	CANTIDAD DE		RETRIBUCION DEL CARGO (Importe en Pesos)
	CARGOS	HORAS DE CATEDRA	

#### PERSONAL PERMANENTE

#### FUNCIONARIOS FUERA DE NIVEL

Auditor Interno Titular	1	26.880
Subtotal Escalafón	1	26.880

#### PERSONAL DEL SINAPA DECRETO 993/91

B	2	36.288
C	11	129.360
D	34	285.600
Subtotal Escalafón	47	451.248

<b>TOTAL ACTIVIDAD</b>	<b>48</b>	<b>478.128</b>
------------------------	-----------	----------------

*m*

M.E. y O. y S. P.
2



ASIGNACION DE CREDITOS DE LA ACTIVIDAD 01

F I N	F U N	F. F.	I N C	P P A L	P A R	SPAR	U. G.	M O N	DENOMINACION	IMPORTE
3									SERVICIOS SOCIALES	2.477.344
3	2								PROMOCION Y ASISTENCIA SOCIAL	2.477.344
3	2	11							Tesoro Nacional	2.462.344
3	2	11	1						Gastos en Personal	994.229
3	2	11	1	1					Personal Permanente	959.559
3	2	11	1	1	1				Retribucion Del Cargo	478.128
3	2	11	1	1	1		2	1	Capital Federal - Ciudad de Buenos Aires	478.128
3	2	11	1	1	3				Retribuciones que no hacen al Cargo	163.827
3	2	11	1	1	3		2	1	Capital Federal - Ciudad de Buenos Aires	163.827
3	2	11	1	1	4				Sueldo Anual Complementario y Otros Beneficios	53.496
3	2	11	1	1	4		2	1	Capital Federal - Ciudad de Buenos Aires	53.496
3	2	11	1	1	6				Contribuciones Patronales	170.385
3	2	11	1	1	6		2	1	Capital Federal - Ciudad de Buenos Aires	170.385
3	2	11	1	1	7				Complementos	93.723
3	2	11	1	1	7		2	1	Capital Federal - Ciudad de Buenos Aires	93.723
3	2	11	1	4					Asignaciones Familiares	29.670
3	2	11	1	4			2	1	Capital Federal - Ciudad de Buenos Aires	29.670
3	2	11	1	5					Asistencia Social al Personal	5.000
3	2	11	1	5			2	1	Capital Federal - Ciudad de Buenos Aires	5.000
3	2	11	2						Bienes de Consumo	221.000
3	2	11	2	3					Productos de Papel, Carton e Impresos	72.000
3	2	11	2	3	1				Papel de Escritorio y Carton	65.000
3	2	11	2	3	1		2	1	Capital Federal - Ciudad de Buenos Aires	65.000
3	2	11	2	3	2				Papel para Computacion	2.500
3	2	11	2	3	2		2	1	Capital Federal - Ciudad de Buenos Aires	2.500
3	2	11	2	3	3				Productos de Artes Graficas	500
3	2	11	2	3	3		2	1	Capital Federal - Ciudad de Buenos Aires	500
3	2	11	2	3	4				Productos de Papel y Carton	500
3	2	11	2	3	4		2	1	Capital Federal - Ciudad de Buenos Aires	500
3	2	11	2	3	5				Libros, Revistas y Periodicos	3.000
3	2	11	2	3	5		2	1	Capital Federal - Ciudad de Buenos Aires	3.000
3	2	11	2	3	6				Textos de Ense#anza	500
3	2	11	2	3	6		2	1	Capital Federal - Ciudad de Buenos Aires	500
3	2	11	2	4					Productos de Cuero y Caucho	4.000
3	2	11	2	4	3				Articulos de Caucho	4.000
3	2	11	2	4	3		2	1	Capital Federal - Ciudad de Buenos Aires	4.000
3	2	11	2	5					Productos Quimicos, Combustibles y Lubricantes	68.750
3	2	11	2	5	1				Compuestos Quimicos	2.000
3	2	11	2	5	1		2	1	Capital Federal - Ciudad de Buenos Aires	2.000
3	2	11	2	5	2				Productos Farmaceuticos y Medicinales	58.500
3	2	11	2	5	2		2	1	Capital Federal - Ciudad de Buenos Aires	58.500
3	2	11	2	5	4				Insecticidas, Fumigantes y Otros	750
3	2	11	2	5	4		2	1	Capital Federal - Ciudad de Buenos Aires	750
3	2	11	2	5	5				Tintas, Pinturas y Colorantes	2.500
3	2	11	2	5	5		2	1	Capital Federal - Ciudad de Buenos Aires	2.500
3	2	11	2	5	6				Combustibles y Lubricantes	3.000
3	2	11	2	5	6		2	1	Capital Federal - Ciudad de Buenos Aires	3.000
3	2	11	2	5	8				Productos de Material Plastico	2.000
3	2	11	2	5	8		2	1	Capital Federal - Ciudad de Buenos Aires	2.000
3	2	11	2	6					Productos de Minerales No Metalicos	6.000
3	2	11	2	6	1				Productos de Arcilla y Ceramica	500
3	2	11	2	6	1		2	1	Capital Federal - Ciudad de Buenos Aires	500
3	2	11	2	6	2				Productos de Vidrio	1.000
3	2	11	2	6	2		2	1	Capital Federal - Ciudad de Buenos Aires	1.000
3	2	11	2	6	4				Productos de Cemento, Asbesto y Yeso	1.000

M. E. y  
O. y S. P.  
2

M



ASIGNACION DE CREDITOS DE LA ACTIVIDAD 01

F I N	F U N	F. F.	I N C	P A L	P A R	SPAR	U. G.	M O N	DENOMINACION	IMPORTE
3	2	11	2	6	4		2	1	Capital Federal - Ciudad de Buenos Aires	1.000
3	2	11	2	6	5				Cemento, Cal y Yeso	3.500
3	2	11	2	6	5		2	1	Capital Federal - Ciudad de Buenos Aires	3.500
3	2	11	2	7					Productos Metalicos	17.750
3	2	11	2	7	1				Productos Ferrosos	4.250
3	2	11	2	7	1		2	1	Capital Federal - Ciudad de Buenos Aires	4.250
3	2	11	2	7	2				Productos No Ferrosos	2.500
3	2	11	2	7	2		2	1	Capital Federal - Ciudad de Buenos Aires	2.500
3	2	11	2	7	4				Estructuras Metalicas Acabadas	500
3	2	11	2	7	4		2	1	Capital Federal - Ciudad de Buenos Aires	500
3	2	11	2	7	5				Herramientas Menores	10.000
3	2	11	2	7	5		2	1	Capital Federal - Ciudad de Buenos Aires	10.000
3	2	11	2	7	9				Otros N.E.P.	500
3	2	11	2	7	9		2	1	Capital Federal - Ciudad de Buenos Aires	500
3	2	11	2	9					Otros Bienes de Consumo	52.500
3	2	11	2	9	1				Elementos de Limpieza	15.000
3	2	11	2	9	1		2	1	Capital Federal - Ciudad de Buenos Aires	15.000
3	2	11	2	9	2				Utiles de Escritorio, Oficina y Enseñanza	12.500
3	2	11	2	9	2		2	1	Capital Federal - Ciudad de Buenos Aires	12.500
3	2	11	2	9	3				Utiles y Materiales Electricos	7.500
3	2	11	2	9	3		2	1	Capital Federal - Ciudad de Buenos Aires	7.500
3	2	11	2	9	5				Utiles Menores Medico, Quirurgico y de Laboratorio	10.000
3	2	11	2	9	5		2	1	Capital Federal - Ciudad de Buenos Aires	10.000
3	2	11	2	9	6				Repuestos y Accesorios	7.500
3	2	11	2	9	6		2	1	Capital Federal - Ciudad de Buenos Aires	7.500
3	2	11	3						Servicios No Personales	1.087.115
3	2	11	3	1					Servicios Basicos	520.500
3	2	11	3	1	1				Energia Electrica	51.500
3	2	11	3	1	1		2	1	Capital Federal - Ciudad de Buenos Aires	51.500
3	2	11	3	1	2				Agua	271.000
3	2	11	3	1	2		2	1	Capital Federal - Ciudad de Buenos Aires	271.000
3	2	11	3	1	3				Gas	60.000
3	2	11	3	1	3		2	1	Capital Federal - Ciudad de Buenos Aires	60.000
3	2	11	3	1	4				Telefonos, Telex y Telefax	86.000
3	2	11	3	1	4		2	1	Capital Federal - Ciudad de Buenos Aires	86.000
3	2	11	3	1	5				Correos y Telegrafo	52.000
3	2	11	3	1	5		2	1	Capital Federal - Ciudad de Buenos Aires	52.000
3	2	11	3	3					Mantenimiento, Reparacion y Limpieza	77.882
3	2	11	3	3	1				Mantenimiento y Reparacion de Edificios Y Locales	12.500
3	2	11	3	3	1		2	1	Capital Federal - Ciudad de Buenos Aires	12.500
3	2	11	3	3	2				Mantenimiento y Reparacion de Vehiculos	3.000
3	2	11	3	3	2		2	1	Capital Federal - Ciudad de Buenos Aires	3.000
3	2	11	3	3	3				Mantenimiento y Reparacion de Maquinaria y Equipo	14.012
3	2	11	3	3	3		2	1	Capital Federal - Ciudad de Buenos Aires	14.012
3	2	11	3	3	5				Limpieza, Aseo y Fumigacion	48.370
3	2	11	3	3	5		2	1	Capital Federal - Ciudad de Buenos Aires	48.370
3	2	11	3	4					Servicios Tecnicos y Profesionales	197.684
3	2	11	3	4	2				Medicos y Sanitarios	190.034
3	2	11	3	4	2		2	1	Capital Federal - Ciudad de Buenos Aires	190.034
3	2	11	3	4	4				Contabilidad y Auditoria	7.140
3	2	11	3	4	4		2	1	Capital Federal - Ciudad de Buenos Aires	7.140
3	2	11	3	4	6				De Informatica y Sistemas Computarizados	510
3	2	11	3	4	6		2	1	Capital Federal - Ciudad de Buenos Aires	510
3	2	11	3	5					Servicios Comerciales y Financieros	6.850

M. E. y  
O. y S. P.  
2

M



ASIGNACION DE CREDITOS DE LA ACTIVIDAD 01

F I N	F U N	F. F.	I N C	P P A L	P A R	SPAR	U. G.	M O N	DENOMINACION	IMPORTE
3	2	11	3	5	3				Imprenta, Publicaciones y Reproducciones	1.200
3	2	11	3	5	3		2	1	Capital Federal - Ciudad de Buenos Aires	1.200
3	2	11	3	5	4				Primas y Gastos de Seguros	4.900
3	2	11	3	5	4		2	1	Capital Federal - Ciudad de Buenos Aires	4.900
3	2	11	3	5	5				Comisiones y Gastos Bancarios	750
3	2	11	3	5	5		2	1	Capital Federal - Ciudad de Buenos Aires	750
3	2	11	3	7					Pasajes y Viaticos	1.000
3	2	11	3	7	1				Pasajes	1.000
3	2	11	3	7	1		2	1	Capital Federal - Ciudad de Buenos Aires	1.000
3	2	11	3	9					Otros Servicios	283.199
3	2	11	3	9	3				Servicios de Vigilancia	66.500
3	2	11	3	9	3		2	1	Capital Federal - Ciudad de Buenos Aires	66.500
3	2	11	3	9	9				Otros N.E.P.	216.699
3	2	11	3	9	9		2	1	Capital Federal - Ciudad de Buenos Aires	216.699
3	2	11	4						Bienes de Uso	160.000
3	2	11	4	3					Maquinaria y Equipo	157.500
3	2	11	4	3	1				Maquinaria y Equipo de Produccion	10.000
3	2	11	4	3	1		2	1	Capital Federal - Ciudad de Buenos Aires	10.000
3	2	11	4	3	2				Equipo de Transporte, Traccion y Elevacion	40.000
3	2	11	4	3	2		2	1	Capital Federal - Ciudad de Buenos Aires	40.000
3	2	11	4	3	3				Equipo Sanitario y de Laboratorio	25.000
3	2	11	4	3	3		2	1	Capital Federal - Ciudad de Buenos Aires	25.000
3	2	11	4	3	4				Equipo de Comunicacion y Señalamiento	10.000
3	2	11	4	3	4		2	1	Capital Federal - Ciudad de Buenos Aires	10.000
3	2	11	4	3	5				Equipo Educativo y Recreativo	10.000
3	2	11	4	3	5		2	1	Capital Federal - Ciudad de Buenos Aires	10.000
3	2	11	4	3	6				Equipo para Computacion	20.000
3	2	11	4	3	6		2	1	Capital Federal - Ciudad de Buenos Aires	20.000
3	2	11	4	3	7				Equipo de Oficina y Muebles	25.000
3	2	11	4	3	7		2	1	Capital Federal - Ciudad de Buenos Aires	25.000
3	2	11	4	3	8				Herramientas y Repuestos Mayores	17.500
3	2	11	4	3	8		2	1	Capital Federal - Ciudad de Buenos Aires	17.500
3	2	11	4	5					Libros, Revistas y Otros Elementos	2.500
3	2	11	4	5			2	1	Capital Federal - Ciudad de Buenos Aires	2.500
3	2	12							Coleccionables	15.000
3	2	12	3						Recursos Propios	15.000
3	2	12	3	1					Servicios No Personales	15.000
3	2	12	3	1	2				Servicios Basicos	9.000
3	2	12	3	1	2		2	1	Capital Federal - Ciudad de Buenos Aires	9.000
3	2	12	3	5					Agua	9.000
3	2	12	3	5	4				Servicios Comerciales y Financieros	6.000
3	2	12	3	5	4				Primas y Gastos de Seguros	6.000
3	2	12	3	5	4		2	1	Capital Federal - Ciudad de Buenos Aires	6.000
<b>TOTAL</b>										<b>2.477.344</b>

M. E. y  
O. y S. P.  
2

h



ACTIVIDAD 02  
ASISTENCIA INTEGRAL

UNIDAD EJECUTORA  
DIRECCION ASISTENTE

---

Esta actividad concentra todas las acciones del tratamiento que se aplican a los pacientes ambulatorios e internados. Dichas acciones se despliegan a través de un dispositivo complejo de servicios asistenciales

*n*

M. E. y O. y S. P. <i>d</i>



**RECURSOS HUMANOS DE LA ACTIVIDAD 02**

CARGO O CATEGORIA	CANTIDAD DE		RETRIBUCION DEL CARGO (Importe en Pesos)
	CARGOS	HORAS DE CATEDRA	

**PERSONAL PERMANENTE**

**CARRERA PROFESIONAL DTO.277/91**

B0	3	57.600
C1	1	17.940
C0	4	67.200
D2	3	47.772
D1	8	121.248
D0	5	72.000
E3	9	123.444
<b>Subtotal Escalafón</b>	<b>33</b>	<b>507.204</b>

**PERSONAL DEL SINAPA DECRETO 993/91**

C	4	47.040
D	27	226.800
<b>Subtotal Escalafón</b>	<b>31</b>	<b>273.840</b>

**PERSONAL TEMPORARIO**

**CARRERA PROFESIONAL DTO.277/91**

Guardias Días Hábiles	20	69.360
Guardias Días Feriados y Fines de semana	10	40.800
<b>Subtotal Escalafón</b>	<b>30</b>	<b>110.160</b>

**TOTAL ACTIVIDAD 94 891.204**

M. E. y O. y S. P.
<i>el</i>

*h*



ASIGNACION DE CREDITOS DE LA ACTIVIDAD 02

FIN	FUN	F.F.	INC	PAR	PAR	SPAR	U. G.	M ON	DENOMINACION	IMPORTE
3									SERVICIOS SOCIALES	1.578.091
3	2								PROMOCION Y ASISTENCIA SOCIAL	1.578.091
3	2	11							Tesoro Nacional	1.578.091
3	2	11	1						Gastos en Personal	1.578.091
3	2	11	1	1					Personal Permanente	1.448.800
3	2	11	1	1	1				Retribucion Del Cargo	781.044
3	2	11	1	1	1	2	1		Capital Federal - Ciudad de Buenos Aires	781.044
3	2	11	1	1	3				Retribuciones que no hacen al Cargo	203.026
3	2	11	1	1	3	2	1		Capital Federal - Ciudad de Buenos Aires	203.026
3	2	11	1	1	4				Sueldo Anual Complementario y Otros Beneficios	82.006
3	2	11	1	1	4	2	1		Capital Federal - Ciudad de Buenos Aires	82.006
3	2	11	1	1	6				Contribuciones Patronales	261.188
3	2	11	1	1	6	2	1		Capital Federal - Ciudad de Buenos Aires	261.188
3	2	11	1	1	7				Complementos	121.536
3	2	11	1	1	7	2	1		Capital Federal - Ciudad de Buenos Aires	121.536
3	2	11	1	2					Personal Temporario	126.291
3	2	11	1	2	1				Retribuciones del Cargo	93.636
3	2	11	1	2	1	2	1		Capital Federal - Ciudad de Buenos Aires	93.636
3	2	11	1	2	3				Sueldo Anual Complementario y Otros Beneficios	7.803
3	2	11	1	2	3	2	1		Capital Federal - Ciudad de Buenos Aires	7.803
3	2	11	1	2	5				Contribuciones Patronales	24.852
3	2	11	1	2	5	2	1		Capital Federal - Ciudad de Buenos Aires	24.852
3	2	11	1	5					Asistencia Social al Personal	3.000
3	2	11	1	5		2	1		Capital Federal - Ciudad de Buenos Aires	3.000
<b>TOTAL</b>										<b>1.578.091</b>

M.I.E. y  
O.y.S.P.  
2



**ACTIVIDAD 03  
PREVENCIÓN Y REINSERCIÓN SOCIAL**

**UNIDAD EJECUTORA  
DIRECCIÓN ASISTENTE**

---

Esta actividad realiza las acciones de prevención y asesoramiento hacia la comunidad encaminadas a disminuir la incidencia y la frecuencia de aparición de la patología adictiva. Es un programa de atención primaria que se despliega en cursos, talleres, reuniones grupales y otras intervenciones específicas.

*m*

M.E. y O. y S. P. <i>2</i>



### VOLUMENES DE TAREA DE LA ACTIVIDAD 03

C.T.	DENOMINACION	UNIDAD DE MEDIDA	CANT.PROG
01	ENTREVISTAS CON ALUMNOS	Persona Capacitada	10000
02	TALLERES CON PADRES Y DOCENTES	Taller	160
03	PRENSA Y DIFUSION	Ejemplar Distribuido	10000
04	INTERVENCIONES EN TAREAS COMUNITARIAS	Intervención	65
05	ORIENTACION VOCACIONAL	Prestación	6500
06	ENTREVISTAS INDIVIDUALES Y FAMILIARES	Prestación	2000
07	PSICOTERAPIAS	Consulta	1500

m

M. E. y O. y S. P.
2



### RECURSOS HUMANOS DE LA ACTIVIDAD 03

CARGO O CATEGORIA	CANTIDAD DE		RETRIBUCION DEL CARGO (Importe en Pesos)
	CARGOS	HORAS DE CATEDRA	

#### PERSONAL PERMANENTE

##### CARRERA PROFESIONAL DTO.277/91

C0	2	33.600
D2	1	15.924
D1	2	30.312
D0	2	28.800
E3	1	13.716
Subtotal Escalafón	8	122.352

##### PERSONAL DEL SINAPA DECRETO 993/91

C	1	11.760
D	5	42.000
Subtotal Escalafón	6	53.760

TOTAL ACTIVIDAD 14 176.112

*n*

M. E. y O. y S. P.
2

c



ASIGNACION DE CREDITOS DE LA ACTIVIDAD 03

F I N	F U N	F. F.	I N C	P P A L	P A R	SPAR	U. G.	M O N	DENOMINACION	IMPORTE
3									SERVICIOS SOCIALES	315.234
3	2								PROMOCION Y ASISTENCIA SOCIAL	315.234
3	2	11							Tesoro Nacional	315.234
3	2	11	1						Gastos en Personal	315.234
3	2	11	1	1					Personal Permanente	312.234
3	2	11	1	1	1				Retribucion Del Cargo	176.112
3	2	11	1	1	1		2	1	Capital Federal - Ciudad de Buenos Aires	176.112
3	2	11	1	1	3				Retribuciones que no hacen al Cargo	46.418
3	2	11	1	1	3		2	1	Capital Federal - Ciudad de Buenos Aires	46.418
3	2	11	1	1	4				Sueldo Anual Complementario y Otros	18.544
									Beneficios	
3	2	11	1	1	4		2	1	Capital Federal - Ciudad de Buenos Aires	18.544
3	2	11	1	1	6				Contribuciones Patronales	59.064
3	2	11	1	1	6		2	1	Capital Federal - Ciudad de Buenos Aires	59.064
3	2	11	1	1	7				Complementos	12.096
3	2	11	1	1	7		2	1	Capital Federal - Ciudad de Buenos Aires	12.096
3	2	11	1	5					Asistencia Social al Personal	3.000
3	2	11	1	5			2	1	Capital Federal - Ciudad de Buenos Aires	3.000
<b>TOTAL</b>										<b>315.234</b>

*h*

M. E. y O. y S. P.
<i>2</i>



ACTIVIDAD 04  
INVESTIGACION SOCIAL Y CAPACITACION

UNIDAD EJECUTORA  
DEPARTAMENTO DE INVESTIGACION Y CAPACITACION

---

Esta actividad se caracteriza por un conjunto de acciones de capacitación y docencia, para la formación y especialización de los recursos humanos que operan en el campo de la drogadicción. Se realizan cursos de formación y perfeccionamiento de manera autónoma y/o en convenio con universidades. A través de esta actividad el CENARESO se constituye como un centro de formación y entrenamiento.

*M*

M. E. y O. y S. P.
<i>2</i>



### VOLUMENES DE TAREA DE LA ACTIVIDAD 04

C.T.	DENOMINACION	UNIDAD DE MEDIDA	CANT.PROG
01	CURSOS REGULARES Y ESPECIALES	Persona Capacitada	400
02	CURSO DE CAPACITACION EN SERVICIO	Persona Capacitada	45
03	CURSO DE ENTRENAMIENTO EN SERVICIO	Persona Capacitada	80
04	PASANTIAS	Persona Capacitada	190
05	CURSO DE CAPACITACION INFORMATICA	Persona Capacitada	30
06	INVESTIGACIONES	Línea de Investigación	2

*h*

M. E. y O. y S. P.
<i>2</i>





ASIGNACION DE CREDITOS DE LA ACTIVIDAD 04

F I N	F U N	F. F.	I N C	P P A L	P A R	SPAR	U. G.	M O N	DENOMINACION	IMPORTE
3									SERVICIOS SOCIALES	133.484
3	2								PROMOCION Y ASISTENCIA SOCIAL	133.484
3	2	11							Tesoro Nacional	133.484
3	2	11	1						Gastos en Personal	133.484
3	2	11	1	1					Personal Permanente	132.484
3	2	11	1	1	1				Retribucion Del Cargo	74.820
3	2	11	1	1	1		2	1	Capital Federal - Ciudad de Buenos Aires	74.820
3	2	11	1	1	3				Retribuciones que no hacen al Cargo	23.407
3	2	11	1	1	3		2	1	Capital Federal - Ciudad de Buenos Aires	23.407
3	2	11	1	1	4				Sueldo Anual Complementario y Otros Beneficios	8.186
3	2	11	1	1	4		2	1	Capital Federal - Ciudad de Buenos Aires	8.186
3	2	11	1	1	6				Contribuciones Patronales	26.071
3	2	11	1	1	6		2	1	Capital Federal - Ciudad de Buenos Aires	26.071
3	2	11	1	5					Asistencia Social al Personal	1.000
3	2	11	1	5			2	1	Capital Federal - Ciudad de Buenos Aires	1.000
<b>TOTAL</b>										<b>133.484</b>

*M*

M. E. y O. y S. P.
2



PROYECTO 01  
REFACCION EDIFICIO CENARESO

UNIDAD EJECUTORA  
CENARESO

OBRA 51  
REFACCION DEL EDIFICIO CENARESO

UNIDAD EJECUTORA  
CENARESO

ASIGNACION DE CREDITOS DE LA OBRA 51

F I N	F U N	F. F.	I N C	P P A L	P A R	SPAR	U. G.	M O N	DENOMINACION	IMPORTE
3									SERVICIOS SOCIALES	323.000
3	2								PROMOCION Y ASISTENCIA SOCIAL	323.000
3	2	11							Tesoro Nacional	323.000
3	2	11	4						Bienes de Uso	323.000
3	2	11	4	2					Construcciones	323.000
3	2	11	4	2	1				Construcciones en Bienes de Dominio Privado	323.000
3	2	11	4	2	1		2	1	Capital Federal - Ciudad de Buenos Aires	323.000
<b>TOTAL</b>										<b>323.000</b>

M  
M.E. y  
O.y S. P.  
2  
c



**OTRAS CATEGORIAS PRESUPUESTARIAS 99  
CONTRIBUCIONES A LA SECRETARIA GENERAL DE LA  
PRESIDENCIA DE LA NACION**

---

Incluye las contribuciones figurativas del Centro Nacional de Reeducción Social (CENARESO) a la Secretaría General de la Presidencia de la Nación.

*n*

M.E. y O. y S. P. <i>2</i>




ASIGNACION DE CREDITO DE OTRAS CATEGORIAS PRESUPUESTARIAS 99

GRUPO	FIN	FUN	F.F.	INC	PPAL	PAR	SPAR	U. G.	MON	DENOMINACION	IMPORTE
1										Contribuciones a la Secretaría Gral. de la Presid. de la Nac	3.000
1 9											3.000
1 9 9											3.000
1 9 9 12										Recursos Propios	3.000
1 9 9 12 9										Gastos Figurativos	3.000
1 9 9 12 9 1										Gastos Fig. de la Adm. Nac. P/Transacciones Corrientes	3.000
1 9 9 12 9 1 1										Contribucion a la Administracion Central	3.000
1 9 9 12 9 1 1							301			Secretaria General de la Presidencia de la Nacion	3.000
1 9 9 12 9 1 1							301	99	1	No Clasificado	3.000
<b>TOTAL</b>											<b>3.000</b>

*M*

M.E.y  
O.y S. P.  
*J*



ENTIDAD 903

**HOSPITAL NACIONAL DR. BALDOMERO SOMMER**

---



## POLITICA PRESUPUESTARIA DE LA ENTIDAD

La misión primaria del Hospital Nacional "Dr. Bakdomero Sommer" es la de conducir las actividades de atención médica, diagnóstico y tratamiento de pacientes afectados por el mal de Hanssen (lepra), y proyectar, asesorar, supervisar y hacer cumplir las actividades en lo referente a la atención del paciente en los niveles de enfermería, estadística y servicio social.

Los objetivos de política presupuestaria para 1998 son los siguientes:

- Atención integral del enfermo de lepra internado.
- Atención de otras especialidades por consultorios externos.
- Atención de enfermos de lepra ambulatorios y sus contactos, a cargo del servicio de área programática en su radio de influencia.
- Atención de enfermos con patología dermatológica general, único método eficaz de detección precoz de enfermos no diagnosticados, para lograr la interrupción de la cadena epidemiológica de la transmisión de la enfermedad.
- Rehabilitación motora del enfermo de Lepra y de patologías generales según sus necesidades.
- Realización de tareas de investigación con el fin de erradicar la enfermedad y tareas de docencia, multiplicando la cantidad de efectores, para combatir la enfermedad y poder abolir así el perjuicio que provoca en la sociedad.
- Atención médica de enfermos tuberculosos mediante internación y consultorios externos.
- Extender sus actividades asistiendo pacientes con enfermedades infectocontagiosas, priorizando aquellos con HIV.

M. E. y O. y S. P.
2



I - GASTOS

FINALIDADES Y FUNCIONES

FIN	FUN	DENOMINACION	IMPORTE
3		SERVICIOS SOCIALES	16.294.926
3	1	Salud	16.294.926
		SUBTOTAL	16.294.926
<b>TOTAL</b>			<b>16.294.926</b>

FUENTES DE FINANCIAMIENTO

F.de F.	INCISO	DENOMINACION	IMPORTE
11		Tesoro Nacional	16.294.926
11	1	Gastos en Personal	5.068.426
11	2	Bienes de Consumo	616.000
11	3	Servicios No Personales	5.810.500
11	4	Bienes de Uso	4.800.000
<b>TOTAL</b>			<b>16.294.926</b>



M. E. y O. y S. P.
2



CLASIFICACION ECONOMICA

CODIGO	DENOMINACION	IMPORTE
2100	Gastos Corrientes	11.494.926
2120	Gastos de Consumo	11.494.926
2121	Remuneraciones	5.068.426
2122	Bienes y Servicios	6.426.500
2200	Gastos de Capital	4.800.000
2210	Inversión Real Directa	4.800.000
2211	Formación Bruta de Capital Fijo	4.800.000
<b>TOTAL</b>		<b>16.294.926</b>

Handwritten mark resembling a stylized 'M' or a signature.

M. E. y O. y S. P.
2

c



II - RECURSOS

RECURSOS POR RUBROS

TIPO	CLASE	CONCEPTO	DENOMINACION	IMPORTE
41			Contribuciones Figurativas	16.294.926
41	1		Contribuciones para Financiar Gastos Corrientes	11.494.926
41	1	1	Contrib. de la Adm. Central para Financiar Gastos Corrientes	11.494.926
41	2		Contribuciones para Financiar Gastos de Capital	4.800.000
41	2	1	Contrib. de la Adm. Central para Financiar Gastos de Capital	4.800.000
<b>TOTAL</b>				<b>16.294.926</b>

*M*

M. E. y O. y S. P.
<i>2</i>



**LISTADO DE PROGRAMAS Y CATEGORIAS EQUIVALENTES**

CODIGO	DENOMINACION	UNIDAD EJECUTORA	CREDITO
53	Atención a Enfermos con Mal de Hanssen	Hospital Nacional Dr. Baldomero Sommer	16.294.926
<b>TOTAL</b>			<b>16.294.926</b>

*m*

M. E. y O. y S. P.
2



PROGRAMA 53  
ATENCION A ENFERMOS CON MAL DE HANSEN  
UNIDAD EJECUTORA  
HOSPITAL NACIONAL DR. BALDOMERO SOMMER

---

DESCRIPCION DEL PROGRAMA

El Hospital Nacional "Dr. Baldomero Sommer" presta una asistencia integral al enfermo de lepra en las modalidades de internación en barrios y pabellones, en consultorios externos y en el área programática, dónde además de proveer asistencia al enfermo, controla sus contactos domiciliarios. Con esta última acción, debido a que el único reservorio del bacilo transmisor de lepra enfermedad en la zona urbana es el hombre, se actúa cortando la cadena epidemiológica de la enfermedad. Además, el Hospital Sommer asiste por área programática a pacientes con patología dermatológica, intentando actuar sobre la cadena antes mencionada, y a pacientes externos que necesiten un servicio de fisioterapia y rehabilitación motora.

El accionar conjunto con otros establecimientos bajo las normativas del Programa Nacional de Lepra, ha permitido que en los últimos 10 años la tasa de prevalencia en lepra del país haya bajado desde 4/10.000 a 1/10.000 habitantes, lo que lo coloca en los umbrales de la eliminación de la lepra.

La erradicación es la detención completa de la transmisión como resultado de la desaparición total del bacilo de Hanssen, causante de la enfermedad. Sin embargo, si bien se ha bajado en los últimos 10 años la tasa de prevalencia, la tasa de incidencia continuó sin variar en ese período, produciéndose la aparición de cerca de 550 casos nuevos de lepra por año en el país.

La internación de pacientes en el hospital, y el accionar del área programática nos muestra cada vez más la aparición en escena de otras patologías infectocontagiosas que demandan ser atendidas. Este cuadro de situación nos sitúa en la posición que para ser más útiles y eficientes en esa atención, el Hospital Nacional "Dr. Baldomero Sommer" deberá extender su espectro de actividades asistiendo a todos los pacientes con enfermedades infectocontagiosas adaptando paulatinamente su infraestructura y recursos. Así con esta tarea en marcha los objetivos se dirigirán a la atención de pacientes con enfermedades

M. E. y O. y S. P.
2
c





infectocontagiosas priorizando aquellos con HIV - SIDA ó cualquier otra patología infecciosa no relacionada con la inmunodeficiencia.

El hospital procura lo siguiente:

- Atención integral del enfermo de lepra en las modalidades de: Internación, atención por consultorios externos y área programática.
- Rehabilitación motora para pacientes externos e internos.
- Docencia e investigación.
- Asilo para el gran discapacitado.

Atención del enfermo con tuberculosis y tuberculosis multi-resistente en las modalidades de internación, consultorios externos y área programática.

3

M. E. y O. y S. P.
2



### METAS Y PRODUCCION BRUTA

DENOMINACION	UNIDAD DE MEDIDA	CANTIDAD
<b>METAS:</b>		
Atención de Pacientes Ambulatorios y Entorno Familiar	Paciente	8.000
Atención de Pacientes Internados	Paciente Internado	554

*Handwritten mark resembling a stylized '3' or a bracket.*

M. E. y O. y S. P. <i>2</i>

c



ASIGNACION DE CREDITOS DEL PROGRAMA 53

FIN	FUN	F.F.	INC	PAR	PAR	SPAR	U.G.	MON	DENOMINACION	IMPORTE
3									SERVICIOS SOCIALES	16.294.926
3	1								Salud	16.294.926
3	1	11							Tesoro Nacional	16.294.926
3	1	11	1						Gastos en Personal	6.068.426
3	1	11	1	1					Personal Permanente	4.760.330
3	1	11	1	1	1				Retribucion Del Cargo	2.653.164
3	1	11	1	1	1		6	1	Provincia de Buenos Aires	2.653.164
3	1	11	1	1	3				Retribuciones que no hacen al Cargo	707.941
3	1	11	1	1	3		6	1	Provincia de Buenos Aires	707.941
3	1	11	1	1	4				Sueldo Anual Complementario y Otros Beneficios	280.092
3	1	11	1	1	4		6	1	Provincia de Buenos Aires	280.092
3	1	11	1	1	6				Contribuciones Patronales	892.093
3	1	11	1	1	6		6	1	Provincia de Buenos Aires	892.093
3	1	11	1	1	7				Complementos	227.040
3	1	11	1	1	7		6	1	Provincia de Buenos Aires	227.040
3	1	11	1	2					Personal Temporario	223.556
3	1	11	1	2	1				Retribuciones del Cargo	132.600
3	1	11	1	2	1		6	1	Provincia de Buenos Aires	132.600
3	1	11	1	2	2				Retribuciones que no hacen al Cargo	33.150
3	1	11	1	2	2		6	1	Provincia de Buenos Aires	33.150
3	1	11	1	2	3				Sueldo Anual Complementario y Otros Beneficios	13.813
3	1	11	1	2	3		6	1	Provincia de Buenos Aires	13.813
3	1	11	1	2	5				Contribuciones Patronales	43.993
3	1	11	1	2	5		6	1	Provincia de Buenos Aires	43.993
3	1	11	1	4					Asignaciones Familiares	84.540
3	1	11	1	4			6	1	Provincia de Buenos Aires	84.540
3	1	11	2						Bienes de Consumo	616.000
3	1	11	2	1					Productos Alimenticios, Agropecuarios y Forestales	13.500
3	1	11	2	1	5				Madera, Corcho y sus Manufacturas	13.500
3	1	11	2	1	5		6	1	Provincia de Buenos Aires	13.500
3	1	11	2	2					Textiles y Vestuario	30.000
3	1	11	2	2	1				Hilados y Telas	10.000
3	1	11	2	2	1		6	1	Provincia de Buenos Aires	10.000
3	1	11	2	2	3				Confecciones Textiles	20.000
3	1	11	2	2	3		6	1	Provincia de Buenos Aires	20.000
3	1	11	2	3					Productos de Papel, Carton e Impresos	12.750
3	1	11	2	3	1				Papel de Escritorio y Carton	6.800
3	1	11	2	3	1		6	1	Provincia de Buenos Aires	6.800
3	1	11	2	3	2				Papel para Computacion	5.000
3	1	11	2	3	2		6	1	Provincia de Buenos Aires	5.000
3	1	11	2	3	3				Productos de Artes Graficas	500
3	1	11	2	3	3		6	1	Provincia de Buenos Aires	500
3	1	11	2	3	9				Otros N.E.P.	450
3	1	11	2	3	9		6	1	Provincia de Buenos Aires	450
3	1	11	2	4					Productos de Cuero y Caucho	29.900
3	1	11	2	4	4				Cubiertas y Camaras de Aire	20.000
3	1	11	2	4	4		6	1	Provincia de Buenos Aires	20.000
3	1	11	2	4	9				Otros N.E.P.	9.900
3	1	11	2	4	9		6	1	Provincia de Buenos Aires	9.900
3	1	11	2	5					Productos Quimicos, Combustibles y Lubricantes	343.470
3	1	11	2	5	2				Productos Farmaceuticos y Medicinales	300.000
3	1	11	2	5	2		6	1	Provincia de Buenos Aires	300.000
3	1	11	2	5	5				Tintas, Pinturas y Colorantes	18.100

M. E. y  
O. y S. P.  
2

M



ASIGNACION DE CREDITOS DEL PROGRAMA 53

FIN	FUN	F.F.	INC	PPAL	PAR	SPAR	U.G.	MON	DENOMINACION	IMPORTE	
3	1	11	2	5	5			6	1	Provincia de Buenos Aires	18.100
3	1	11	2	5	6					Combustibles y Lubricantes	14.770
3	1	11	2	5	6			6	1	Provincia de Buenos Aires	14.770
3	1	11	2	5	8					Productos de Material Plastico	4.600
3	1	11	2	5	8			6	1	Provincia de Buenos Aires	4.600
3	1	11	2	5	9					Otros N.E.P.	6.000
3	1	11	2	5	9			6	1	Provincia de Buenos Aires	6.000
3	1	11	2	6						Productos de Minerales No Metalicos	19.100
3	1	11	2	6	1					Productos de Arcilla y Ceramica	8.900
3	1	11	2	6	1			6	1	Provincia de Buenos Aires	8.900
3	1	11	2	6	2					Productos de Vidrio	2.100
3	1	11	2	6	2			6	1	Provincia de Buenos Aires	2.100
3	1	11	2	6	3					Productos de Loza y Porcelana	2.800
3	1	11	2	6	3			6	1	Provincia de Buenos Aires	2.800
3	1	11	2	6	4					Productos de Cemento, Asbesto y Yeso	1.800
3	1	11	2	6	4			6	1	Provincia de Buenos Aires	1.800
3	1	11	2	6	5					Cemento, Cal y Yeso	3.500
3	1	11	2	6	5			6	1	Provincia de Buenos Aires	3.500
3	1	11	2	7						Productos Metalicos	20.500
3	1	11	2	7	1					Productos Ferrosos	11.000
3	1	11	2	7	1			6	1	Provincia de Buenos Aires	11.000
3	1	11	2	7	2					Productos No Ferrosos	6.500
3	1	11	2	7	2			6	1	Provincia de Buenos Aires	6.500
3	1	11	2	7	5					Herramientas Menores	3.000
3	1	11	2	7	5			6	1	Provincia de Buenos Aires	3.000
3	1	11	2	9						Otros Bienes de Consumo	146.780
3	1	11	2	9	1					Elementos de Limpieza	17.500
3	1	11	2	9	1			6	1	Provincia de Buenos Aires	17.500
3	1	11	2	9	2					Utiles de Escritorio, Oficina y Enseñanza	8.000
3	1	11	2	9	2			6	1	Provincia de Buenos Aires	8.000
3	1	11	2	9	3					Utiles y Materiales Electricos	40.000
3	1	11	2	9	3			6	1	Provincia de Buenos Aires	40.000
3	1	11	2	9	4					Utensilios de Cocina y Comedor	1.000
3	1	11	2	9	4			6	1	Provincia de Buenos Aires	1.000
3	1	11	2	9	5					Utiles Menores Medico, Quirurgico y de Laboratorio	73.280
3	1	11	2	9	5			6	1	Provincia de Buenos Aires	73.280
3	1	11	2	9	6					Repuestos y Accesorios	7.000
3	1	11	2	9	6			6	1	Provincia de Buenos Aires	7.000
3	1	11	3							Servicios No Personales	5.810.500
3	1	11	3	1						Servicios Basicos	339.100
3	1	11	3	1	1					Energia Electrica	180.000
3	1	11	3	1	1			6	1	Provincia de Buenos Aires	180.000
3	1	11	3	1	2					Agua	1.800
3	1	11	3	1	2			6	1	Provincia de Buenos Aires	1.800
3	1	11	3	1	3					Gas	150.000
3	1	11	3	1	3			6	1	Provincia de Buenos Aires	150.000
3	1	11	3	1	4					Telefonos, Telex y Telefax	5.000
3	1	11	3	1	4			6	1	Provincia de Buenos Aires	5.000
3	1	11	3	1	5					Correos y Telegrafo	2.300
3	1	11	3	1	5			6	1	Provincia de Buenos Aires	2.300
3	1	11	3	3						Mantenimiento, Reparacion y Limpieza	2.050.000
3	1	11	3	3	1					Mantenimiento y Reparacion de Edificios Y Locales	150.000
3	1	11	3	3	1			6	1	Provincia de Buenos Aires	150.000
3	1	11	3	3	2					Mantenimiento y Reparacion de Vehiculos	200.000
3	1	11	3	3	2			6	1	Provincia de Buenos Aires	200.000

M. E. y  
O. y S. P.  
2

~



ASIGNACION DE CREDITOS DEL PROGRAMA 53

FIN	FUN	F.F.	INC	PPAL	PAR	SPAR	U.G.	MON	DENOMINACION	IMPORTE
3	1	11	3	3	3				Mantenimiento y Reparacion de Maquinaria y Equipo	300.000
3	1	11	3	3	3		6	1	Provincia de Buenos Aires	300.000
3	1	11	3	3	5				Limpieza, Aseo y Fumigacion	1.400.000
3	1	11	3	3	5		6	1	Provincia de Buenos Aires	1.400.000
3	1	11	3	4					Servicios Tecnicos y Profesionales	297.500
3	1	11	3	4	2				Medicos y Sanitarios	68.000
3	1	11	3	4	2		6	1	Provincia de Buenos Aires	68.000
3	1	11	3	4	6				De Informatica y Sistemas Computarizados	229.500
3	1	11	3	4	6		6	1	Provincia de Buenos Aires	229.500
3	1	11	3	5					Servicios Comerciales y Financieros	137.900
3	1	11	3	5	1				Transporte	21.600
3	1	11	3	5	1		6	1	Provincia de Buenos Aires	21.600
3	1	11	3	5	3				Imprenta, Publicaciones y Reproducciones	8.700
3	1	11	3	5	3		6	1	Provincia de Buenos Aires	8.700
3	1	11	3	5	4				Primas y Gastos de Seguros	100.000
3	1	11	3	5	4		6	1	Provincia de Buenos Aires	100.000
3	1	11	3	5	5				Comisiones y Gastos Bancarios	7.600
3	1	11	3	5	5		6	1	Provincia de Buenos Aires	7.600
3	1	11	3	7					Pasajes y Viaticos	279.000
3	1	11	3	7	1				Pasajes	89.000
3	1	11	3	7	1		6	1	Provincia de Buenos Aires	89.000
3	1	11	3	7	2				Viaticos	190.000
3	1	11	3	7	2		6	1	Provincia de Buenos Aires	190.000
3	1	11	3	8					Impuestos, Derechos y Tasas	7.000
3	1	11	3	8	4				Multas, Recargos y Gastos Judiciales	7.000
3	1	11	3	8	4		6	1	Provincia de Buenos Aires	7.000
3	1	11	3	9					Otros Servicios	2.700.000
3	1	11	3	9	3				Servicios de Vigilancia	300.000
3	1	11	3	9	3		6	1	Provincia de Buenos Aires	300.000
3	1	11	3	9	9				Otros N.E.P.	2.400.000
3	1	11	3	9	9		6	1	Provincia de Buenos Aires	2.400.000
3	1	11	4						Bienes de Uso	4.800.000
3	1	11	4	2					Construcciones	4.599.860
3	1	11	4	2	1				Construcciones en Bienes de Dominio Privado	4.599.860
3	1	11	4	2	1		6	1	Provincia de Buenos Aires	4.599.860
3	1	11	4	3					Maquinaria y Equipo	195.140
3	1	11	4	3	1				Maquinaria y Equipo de Produccion	30.000
3	1	11	4	3	1		6	1	Provincia de Buenos Aires	30.000
3	1	11	4	3	2				Equipo de Transporte, Traccion y Elevacion	40.000
3	1	11	4	3	2		6	1	Provincia de Buenos Aires	40.000
3	1	11	4	3	3				Equipo Sanitario y de Laboratorio	80.000
3	1	11	4	3	3		6	1	Provincia de Buenos Aires	80.000
3	1	11	4	3	4				Equipo de Comunicacion y Senalamiento	9.000
3	1	11	4	3	4		6	1	Provincia de Buenos Aires	9.000
3	1	11	4	3	6				Equipo para Computacion	2.500
3	1	11	4	3	6		6	1	Provincia de Buenos Aires	2.500
3	1	11	4	3	7				Equipo de Oficina y Muebles	14.000
3	1	11	4	3	7		6	1	Provincia de Buenos Aires	14.000
3	1	11	4	3	8				Herramientas y Repuestos Mayores	19.640
3	1	11	4	3	8		6	1	Provincia de Buenos Aires	19.640
3	1	11	4	5					Libros, Revistas y Otros Elementos Coleccionables	5.000
3	1	11	4	5			6	1	Provincia de Buenos Aires	5.000
<b>TOTAL</b>										<b>16.294.926</b>

M. E. y  
O. y S. P.  
2





### LISTADO DE ACTIVIDADES ESPECIFICAS Y PROYECTOS

CODIGO	DENOMINACION	UNIDAD EJECUTORA
<b>Actividades:</b>		
01	Conducción y Coordinación	Dirección del Hospital
02	Asistencia a Pacientes con Lepra	Dirección Asistente
<b>Proyectos:</b>		
01	Construcción y Refacción de Pabellones para Enfermedades Infectocontagiosas	Dirección Asistente

M

M. E. y O. y S. P.
2
c



**ACTIVIDAD 01  
CONDUCCION Y COORDINACION**

**UNIDAD EJECUTORA  
DIRECCION DEL HOSPITAL**

---

Esta actividad tiene como objetivo la conducción y coordinación de las tareas que desarrolla el Hospital, como integrante de la red formal e informal de hospitales y servicios que tienden, bajo la supervisión del Programa Nacional de Lepra, a desarrollar una estrategia en Salud Pública por la cual se dirigen los esfuerzos a los objetivos generales resumidos por la Organización de la Salud en el horizonte de "Salud para Todos" y los objetivos particulares a la eliminación de la lepra como problema de salud en la Argentina.

3

M. E. y O. y S. P.
2

o



ASIGNACION DE CREDITOS DE LA ACTIVIDAD 01

F I N	F U N	F. F.	I N C	P P A L	P A R	SPAR	U. G.	M O N	DENOMINACION	IMPORTE
3									SERVICIOS SOCIALES	10.764.016
3	1								Salud	10.764.016
3	1	11							Tesoro Nacional	10.764.016
3	1	11	1						Gastos en Personal	5.068.426
3	1	11	1	1					Personal Permanente	4.760.330
3	1	11	1	1	1				Retribucion Del Cargo	2.653.164
3	1	11	1	1	1		6	1	Provincia de Buenos Aires	2.653.164
3	1	11	1	1	3				Retribuciones que no hacen al Cargo	707.941
3	1	11	1	1	3		6	1	Provincia de Buenos Aires	707.941
3	1	11	1	1	4				Sueldo Anual Complementario y Otros Beneficios	280.092
3	1	11	1	1	4		6	1	Provincia de Buenos Aires	280.092
3	1	11	1	1	6				Contribuciones Patronales	892.093
3	1	11	1	1	6		6	1	Provincia de Buenos Aires	892.093
3	1	11	1	1	7				Complementos	227.040
3	1	11	1	1	7		6	1	Provincia de Buenos Aires	227.040
3	1	11	1	2					Personal Temporario	223.556
3	1	11	1	2	1				Retribuciones del Cargo	132.600
3	1	11	1	2	1		6	1	Provincia de Buenos Aires	132.600
3	1	11	1	2	2				Retribuciones que no hacen al Cargo	33.150
3	1	11	1	2	2		6	1	Provincia de Buenos Aires	33.150
3	1	11	1	2	3				Sueldo Anual Complementario y Otros Beneficios	13.813
3	1	11	1	2	3		6	1	Provincia de Buenos Aires	13.813
3	1	11	1	2	5				Contribuciones Patronales	43.993
3	1	11	1	2	5		6	1	Provincia de Buenos Aires	43.993
3	1	11	1	4					Asignaciones Familiares	84.540
3	1	11	1	4			6	1	Provincia de Buenos Aires	84.540
3	1	11	2						Bienes de Consumo	177.350
3	1	11	2	1					Productos Alimenticios, Agropecuarios y Forestales	13.500
3	1	11	2	1	5				Madera, Corcho y sus Manufacturas	13.500
3	1	11	2	1	5		6	1	Provincia de Buenos Aires	13.500
3	1	11	2	3					Productos de Papel, Carton e Impresos	12.750
3	1	11	2	3	1				Papel de Escritorio y Carton	6.800
3	1	11	2	3	1		6	1	Provincia de Buenos Aires	6.800
3	1	11	2	3	2				Papel para Computacion	5.000
3	1	11	2	3	2		6	1	Provincia de Buenos Aires	5.000
3	1	11	2	3	3				Productos de Artes Graficas	500
3	1	11	2	3	3		6	1	Provincia de Buenos Aires	500
3	1	11	2	3	9				Otros N.E.P.	450
3	1	11	2	3	9		6	1	Provincia de Buenos Aires	450
3	1	11	2	4					Productos de Cuero y Caucho	9.900
3	1	11	2	4	9				Otros N.E.P.	9.900
3	1	11	2	4	9		6	1	Provincia de Buenos Aires	9.900
3	1	11	2	5					Productos Quimicos, Combustibles y Lubricantes	28.700
3	1	11	2	5	5				Tintas, Pinturas y Colorantes	18.100
3	1	11	2	5	5		6	1	Provincia de Buenos Aires	18.100
3	1	11	2	5	8				Productos de Material Plastico	4.600
3	1	11	2	5	8		6	1	Provincia de Buenos Aires	4.600
3	1	11	2	5	9				Otros N.E.P.	6.000
3	1	11	2	5	9		6	1	Provincia de Buenos Aires	6.000
3	1	11	2	6					Productos de Minerales No Metalicos	19.100
3	1	11	2	6	1				Productos de Arcilla y Ceramica	8.900
3	1	11	2	6	1		6	1	Provincia de Buenos Aires	8.900
3	1	11	2	6	2				Productos de Vidrio	2.100

M.E. y  
O. y S. P.  
2

3



ASIGNACION DE CREDITOS DE LA ACTIVIDAD 01

F I N	F U N	F. F.	I N C	P A L	P A R	SPAR	U. G.	M O N	DENOMINACION	IMPORTE	
3	1	11	2	6	2			6	1	Provincia de Buenos Aires	2.100
3	1	11	2	6	3					Productos de Loza y Porcelana	2.800
3	1	11	2	6	3			6	1	Provincia de Buenos Aires	2.800
3	1	11	2	6	4					Productos de Cemento, Asbesto y Yeso	1.800
3	1	11	2	6	4			6	1	Provincia de Buenos Aires	1.800
3	1	11	2	6	5					Cemento, Cal y Yeso	3.500
3	1	11	2	6	5			6	1	Provincia de Buenos Aires	3.500
3	1	11	2	7						Productos Metalicos	20.500
3	1	11	2	7	1					Productos Ferrosos	11.000
3	1	11	2	7	1			6	1	Provincia de Buenos Aires	11.000
3	1	11	2	7	2					Productos No Ferrosos	6.500
3	1	11	2	7	2			6	1	Provincia de Buenos Aires	6.500
3	1	11	2	7	5					Herramientas Menores	3.000
3	1	11	2	7	5			6	1	Provincia de Buenos Aires	3.000
3	1	11	2	9						Otros Bienes de Consumo	73.500
3	1	11	2	9	1					Elementos de Limpieza	17.500
3	1	11	2	9	1			6	1	Provincia de Buenos Aires	17.500
3	1	11	2	9	2					Utiles de Escritorio, Oficina y Enseñanza	8.000
3	1	11	2	9	2			6	1	Provincia de Buenos Aires	8.000
3	1	11	2	9	3					Utiles y Materiales Electricos	40.000
3	1	11	2	9	3			6	1	Provincia de Buenos Aires	40.000
3	1	11	2	9	4					Utensilios de Cocina y Comedor	1.000
3	1	11	2	9	4			6	1	Provincia de Buenos Aires	1.000
3	1	11	2	9	6					Repuestos y Accesorios	7.000
3	1	11	2	9	6			6	1	Provincia de Buenos Aires	7.000
3	1	11	3							Servicios No Personales	5.442.500
3	1	11	3	1						Servicios Basicos	339.100
3	1	11	3	1	1					Energia Electrica	180.000
3	1	11	3	1	1			6	1	Provincia de Buenos Aires	180.000
3	1	11	3	1	2					Agua	1.800
3	1	11	3	1	2			6	1	Provincia de Buenos Aires	1.800
3	1	11	3	1	3					Gas	150.000
3	1	11	3	1	3			6	1	Provincia de Buenos Aires	150.000
3	1	11	3	1	4					Telefonos, Telex y Telefax	5.000
3	1	11	3	1	4			6	1	Provincia de Buenos Aires	5.000
3	1	11	3	1	5					Correos y Telegrafo	2.300
3	1	11	3	1	5			6	1	Provincia de Buenos Aires	2.300
3	1	11	3	3						Mantenimiento, Reparacion y Limpieza	2.050.000
3	1	11	3	3	1					Mantenimiento y Reparacion de Edificios Y Locales	150.000
3	1	11	3	3	1			6	1	Provincia de Buenos Aires	150.000
3	1	11	3	3	2					Mantenimiento y Reparacion de Vehiculos	200.000
3	1	11	3	3	2			6	1	Provincia de Buenos Aires	200.000
3	1	11	3	3	3					Mantenimiento y Reparacion de Maquinaria y Equipo	300.000
3	1	11	3	3	3			6	1	Provincia de Buenos Aires	300.000
3	1	11	3	3	5					Limpieza, Aseo y Fumigacion	1.400.000
3	1	11	3	3	5			6	1	Provincia de Buenos Aires	1.400.000
3	1	11	3	4						Servicios Tecnicos y Profesionales	229.500
3	1	11	3	4	6					De Informatica y Sistemas Computarizados	229.500
3	1	11	3	4	6			6	1	Provincia de Buenos Aires	229.500
3	1	11	3	5						Servicios Comerciales y Financieros	137.900
3	1	11	3	5	1					Transporte	21.600
3	1	11	3	5	1			6	1	Provincia de Buenos Aires	21.600
3	1	11	3	5	3					Imprenta, Publicaciones y Reproducciones	8.700
3	1	11	3	5	3			6	1	Provincia de Buenos Aires	8.700
3	1	11	3	5	4					Primas y Gastos de Seguros	100.000

M. E. y  
O. y G. P.  
2

3



ASIGNACION DE CREDITOS DE LA ACTIVIDAD 01

F I N	F U N	F. F.	I N C	P A L	P A R	SPAR	U. G.	M O N	DENOMINACION	IMPORTE
3	1	11	3	5	4		6	1	Provincia de Buenos Aires	100.000
3	1	11	3	5	5				Comisiones y Gastos Bancarios	7.600
3	1	11	3	5	5		6	1	Provincia de Buenos Aires	7.600
3	1	11	3	7					Pasajes y Viaticos	279.000
3	1	11	3	7	1				Pasajes	89.000
3	1	11	3	7	1		6	1	Provincia de Buenos Aires	89.000
3	1	11	3	7	2				Viaticos	190.000
3	1	11	3	7	2		6	1	Provincia de Buenos Aires	190.000
3	1	11	3	8					Impuestos, Derechos y Tasas	7.000
3	1	11	3	8	4				Multas, Recargos y Gastos Judiciales	7.000
3	1	11	3	8	4		6	1	Provincia de Buenos Aires	7.000
3	1	11	3	9					Otros Servicios	2.400.000
3	1	11	3	9	9				Otros N.E.P.	2.400.000
3	1	11	3	9	9		6	1	Provincia de Buenos Aires	2.400.000
3	1	11	4						Bienes de Uso	75.140
3	1	11	4	3					Maquinaria y Equipo	75.140
3	1	11	4	3	1				Maquinaria y Equipo de Produccion	30.000
3	1	11	4	3	1		6	1	Provincia de Buenos Aires	30.000
3	1	11	4	3	4				Equipo de Comunicacion y Senalamiento	9.000
3	1	11	4	3	4		6	1	Provincia de Buenos Aires	9.000
3	1	11	4	3	6				Equipo para Computacion	2.500
3	1	11	4	3	6		6	1	Provincia de Buenos Aires	2.500
3	1	11	4	3	7				Equipo de Oficina y Muebles	14.000
3	1	11	4	3	7		6	1	Provincia de Buenos Aires	14.000
3	1	11	4	3	8				Herramientas y Repuestos Mayores	19.640
3	1	11	4	3	8		6	1	Provincia de Buenos Aires	19.640
<b>TOTAL</b>										<b>10.764.016</b>

3

M. E. y  
O. y S. P.  
2



**RECURSOS HUMANOS DE LA ACTIVIDAD 01**

CARGO O CATEGORIA	CANTIDAD DE		RETRIBUCION DEL CARGO (Importe en Pesos)
	CARGOS	HORAS DE CATEDRA	
<b>PERSONAL PERMANENTE</b>			
<b>FUNCIONARIOS FUERA DE NIVEL</b>			
Auditor Interno Titular	1		26.880
Subtotal Escalafón	1		26.880
<b>CARRERA PROFESIONAL DTO.277/91</b>			
A0	8		172.800
B1	4		85.920
C2	8		152.640
C1	8		143.520
D3	7		116.760
D2	6		95.544
D1	5		75.780
D0	8		115.200
E3	2		27.432
Subtotal Escalafón	56		985.596
<b>PERSONAL DEL SINAPA DECRETO 993/91</b>			
A	1		26.880
B	2		36.288
C	52		611.520
D	103		865.200
E	20		100.800
Subtotal Escalafón	178		1.640.688
<b>PERSONAL TEMPORARIO</b>			
<b>CARRERA PROFESIONAL DTO.277/91</b>			
E0	13		156.000
Subtotal Escalafón	13		156.000
<b>TOTAL ACTIVIDAD</b>	<b>248</b>		<b>2.809.164</b>

M. E. y O. y S. P.
2

*m*



ACTIVIDAD 02  
ASISTENCIA A PACIENTES CON LEPROSA

UNIDAD EJECUTORA  
DIRECCION ASISTENTE

---

Esta actividad asiste a enfermos con Lepra en las modalidades de internación, consultorios externos y área programática.

La internación se realiza en pabellones para los pacientes discapacitados y barrios para los pacientes que pueden deambular, apoyadas por las unidades de diagnóstico y tratamiento, de servicios técnicos, del área administrativo contable, del mantenimiento y servicios generales y de docencia e investigación.




M. E. y O. y S. P.
2
c



ASIGNACION DE CREDITOS DE LA ACTIVIDAD 02

F I N	F U N	F. F.	I N C	P A L	P A R	SPAR	U. G.	M O N	DENOMINACION	IMPORTE
3									SERVICIOS SOCIALES	931.050
3	1								Salud	931.050
3	1	11							Tesoro Nacional	931.050
3	1	11	2						Bienes de Consumo	438.059
3	1	11	2	2					Textiles y Vestuario	30.000
3	1	11	2	2	1				Hilados y Telas	10.000
3	1	11	2	2	1	6	1		Provincia de Buenos Aires	10.000
3	1	11	2	2	3				Confecciones Textiles	20.000
3	1	11	2	2	3	6	1		Provincia de Buenos Aires	20.000
3	1	11	2	4					Productos de Cuero y Caucho	20.000
3	1	11	2	4	4				Cubiertas y Camaras de Aire	20.000
3	1	11	2	4	4	6	1		Provincia de Buenos Aires	20.000
3	1	11	2	5					Productos Quimicos, Combustibles y Lubricantes	314.770
3	1	11	2	5	2				Productos Farmaceuticos y Medicinales	300.000
3	1	11	2	5	2	6	1		Provincia de Buenos Aires	300.000
3	1	11	2	5	6				Combustibles y Lubricantes	14.770
3	1	11	2	5	6	6	1		Provincia de Buenos Aires	14.770
3	1	11	2	9					Otros Bienes de Consumo	73.280
3	1	11	2	9	5				Utiles Menores Medico, Quirurgico y de Laboratorio	73.280
3	1	11	2	9	5	6	1		Provincia de Buenos Aires	73.280
3	1	11	3						Servicios No Personales	368.000
3	1	11	3	4					Servicios Tecnicos y Profesionales	68.000
3	1	11	3	4	2				Medicos y Sanitarios	68.000
3	1	11	3	4	2	6	1		Provincia de Buenos Aires	68.000
3	1	11	3	9					Otros Servicios	300.000
3	1	11	3	9	3				Servicios de Vigilancia	300.000
3	1	11	3	9	3	6	1		Provincia de Buenos Aires	300.000
3	1	11	4						Bienes de Uso	125.000
3	1	11	4	3					Maquinaria y Equipo	120.000
3	1	11	4	3	2				Equipo de Transporte, Traccion y Elevacion	40.000
3	1	11	4	3	2	6	1		Provincia de Buenos Aires	40.000
3	1	11	4	3	3				Equipo Sanitario y de Laboratorio	80.000
3	1	11	4	3	3	6	1		Provincia de Buenos Aires	80.000
3	1	11	4	5					Libros, Revistas y Otros Elementos Coleccionables	5.000
3	1	11	4	5		6	1		Provincia de Buenos Aires	5.000
<b>TOTAL</b>										<b>931.050</b>

M. E. y  
O. y S. P.  
2



PROYECTO 01  
CONSTRUCCION Y REFACCION DE PABELLONES PARA  
ENFERMEDADES INFECTOCONTAGIOSAS

UNIDAD EJECUTORA  
DIRECCION ASISTENTE

ASIGNACION DE CREDITOS DEL PROYECTO 01

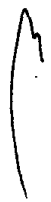
F I N	F U N	F. F.	I N C	P P A L	P P A R	SPAR	U. G.	M O N	DENOMINACION	IMPORTE
3									SERVICIOS SOCIALES	4.599.860
3	1								Salud	4.599.860
3	1	11							Tesoro Nacional	4.599.860
3	1	11	4						Bienes de Uso	4.599.860
3	1	11	4	2					Construcciones	4.599.860
3	1	11	4	2	1				Construcciones en Bienes de Dominio Privado	4.599.860
3	1	11	4	2	1		6	1	Provincia de Buenos Aires	4.599.860
<b>TOTAL</b>										<b>4.599.860</b>

M. E. y  
O. y S. P.  
2



LISTADO DE OBRAS

CODIGO	DENOMINACION	UNIDAD EJECUTORA
51	Construcción y Refacción de Pabellones	Dirección Asistente
52	Reparación y Equipamiento de Laboratorio	Dirección Asistente



M.E. y O.y S. P.
<i>2</i>



OBRA 51  
CONSTRUCCION Y REFACCION DE PABELLONES

UNIDAD EJECUTORA  
DIRECCION ASISTENTE

AVANCE FISICO DE LA OBRA 51

FECHA INICIO	FECHA TERMIN.	ET	EJEC. AL 31/12/1997	PROG. 1998	PROY. 1999	RESTO DE LOS AÑOS	U.MEDIDA	CANTIDAD
31/03/1998	30/11/1999	7	0	50	50	0	% DE AVANCE	50

ASIGNACION DE CREDITOS DE LA OBRA 51

F I N	F U N	F. F.	I N C	P P A L	P P A R	SPAR	U. G.	M O N	DENOMINACION	IMPORTE
3									SERVICIOS SOCIALES	3.750.000
3	1								Salud	3.750.000
3	1	11							Tesoro Nacional	3.750.000
3	1	11	4						Bienes de Uso	3.750.000
3	1	11	4	2					Construcciones	3.750.000
3	1	11	4	2	1				Construcciones en Bienes de Dominio Privado	3.750.000
3	1	11	4	2	1	6	1		Provincia de Buenos Aires	3.750.000
<b>TOTAL</b>										<b>3.750.000</b>

2  
C. y R. P.



OBRA 52

REPARACION Y EQUIPAMIENTO DE LABORATORIO

UNIDAD EJECUTORA  
DIRECCION ASISTENTE

AVANCE FISICO DE LA OBRA 52

FECHA INICIO	FECHA TERMIN.	ET	EJEC. AL 31/12/1997	PROG. 1998	PROY. 1999	RESTO DE LOS AÑOS	U.MEDIDA	CANTIDAD
31/03/1998	31/12/1998	7	0	100	0	0	% DE AVANCE	100

ASIGNACION DE CREDITOS DE LA OBRA 52

F I N	F U N	F. F.	I N C	P A R	P A R	SPAR	U. G.	M O N	DENOMINACION	IMPORTE
3									SERVICIOS SOCIALES	849.860
3	1								Salud	849.860
3	1	11							Tesoro Nacional	849.860
3	1	11	4						Bienes de Uso	849.860
3	1	11	4	2					Construcciones	849.860
3	1	11	4	2	1				Construcciones en Bienes de Dominio Privado	849.860
3	1	11	4	2	1	6	1		Provincia de Buenos Aires	849.860
<b>TOTAL</b>										<b>849.860</b>

2



ENTIDAD 904

**ADMINISTRACION NACIONAL DE MEDICAMENTOS,  
ALIMENTOS Y TECNOLOGIA MEDICA**

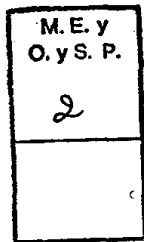
---

## POLITICA PRESUPUESTARIA DE LA ENTIDAD

La Administración Nacional de Medicamentos, Alimentos y Tecnología Médica tiene por objeto la prevención, resguardo y atención de la salud de la población a través del control y fiscalización de la calidad y sanidad de los productos, sustancias, elementos y materiales que se consumen o utilizan en medicina, alimentación y cosmética humanas, y del contralor de las actividades, procesos y tecnologías comprendidas en la producción de dichas materias.

Los objetivos de política presupuestaria para 1998 son los siguientes:

- Controlar y fiscalizar la calidad de las drogas, formas farmacéuticas, cosméticos, productos de higiene y tocador, reactivos y elementos de diagnóstico, materiales y dispositivos médicos y todo otro producto de uso y aplicación en medicina humana.
- Controlar y fiscalizar la sanidad y calidad de los alimentos acondicionados, incluyendo los insumos específicos, aditivos, colorantes, edulcorantes y los materiales en contacto con los mismos así como de los productos de uso doméstico.
- Ejercer eficientemente las vigilancias farmacológicas (farmacovigilancia), alimentarias y tecnológicas (tecnovigilancia) y promover medidas de impacto derivadas del ejercicio de las mismas.
- Controlar las actividades, procesos y tecnologías que se realicen en función de la producción, elaboración, fraccionamiento, importación, exportación, depósito y comercialización de los productos, sustancias, elementos y materiales consumidos o utilizados en medicina, alimentación y cosmética humanas.
- Promover las medidas de impacto que como resultado de la fiscalización propendan a la prevención y protección de la salud de la población, en el marco de las incumbencias del organismo.
- Continuar con la aplicación de una política fuertemente fiscalizadora que permita aumentar paulatinamente el número de inspecciones y controles realizados.
- Mejorar el ordenamiento administrativo y ampliar la utilización de tecnología informática de punta con el objeto de dotar de mayor transparencia, eficiencia, predictibilidad y agilidad al sistema.
- Evaluar la masa crítica de información calificada propendiendo a responder las exigencias de la demanda emergente.





- Publicar el formulario terapéutico (vademecum) ANMAT.
- Normalizar paulatinamente el contenido de los prospectos de las especialidades medicinales.
- Elaborar el contenido de la Farmacopea Nacional Argentina VII ed.
- Desarrollar el trabajo en las comisiones de armonización técnica en el MERCOSUR e implementar las normas ya aprobadas. Proseguir con el intercambio de convenios de cooperación técnica con organismos regulatorios del área de medicamentos, alimentos y tecnología médica de países que cuentan con sistemas de alta vigilancia sanitaria.

n

M. E. y O. y S. P.
2



I - GASTOS

FINALIDADES Y FUNCIONES

FIN	FUN	DENOMINACION	IMPORTE
3		SERVICIOS SOCIALES	18.553.854
3	1	Salud	18.553.854
		SUBTOTAL	18.553.854
		Gastos Figurativos	491.500
<b>TOTAL</b>			<b>19.045.354</b>

FUENTES DE FINANCIAMIENTO

F.de F.	INCISO	DENOMINACION	IMPORTE
11		Tesoro Nacional	8.246.473
11	1	Gastos en Personal	8.246.473
12		Recursos Propios	10.798.881
12	1	Gastos en Personal	2.729.881
12	2	Bienes de Consumo	700.000
12	3	Servicios No Personales	4.245.500
12	4	Bienes de Uso	1.839.000
12	5	Transferencias	793.000
12	9	Gastos Figurativos	491.500
<b>TOTAL</b>			<b>19.045.354</b>

M. E. y  
O. y S. P.  
2



CLASIFICACION ECONOMICA

CODIGO	DENOMINACION	IMPORTE
2100	Gastos Corrientes	17.206.354
2120	Gastos de Consumo	15.921.854
2121	Remuneraciones	10.976.354
2122	Bienes y Servicios	4.945.500
2170	Transferencias Corrientes	793.000
2171	Al Sector Privado	793.000
2180	Gastos Figurativos	491.500
2181	Gastos Figurativos	491.500
2200	Gastos de Capital	1.839.000
2210	Inversión Real Directa	1.839.000
2211	Formación Bruta de Capital Fijo	1.839.000
<b>TOTAL</b>		<b>19.046.354</b>

M

M. E. y O. y S. P.
L

c



II - RECURSOS

RECURSOS POR RUBROS

TIPO	CLASE	CONCEPTO	DENOMINACION	IMPORTE
12			Ingresos No Tributarios	10.798.881
12	1		Tasas	10.798.881
12	1	9	Otras	10.798.881
41			Contribuciones Figurativas	8.246.473
41	1		Contribuciones para Financiar Gastos Corrientes	8.246.473
41	1	1	Contrib. de la Adm. Central para Financiar Gastos Corrientes	8.246.473
<b>TOTAL</b>				<b>19.045.354</b>

*h*

M. E. y O. y S. P.
<i>2</i>



### LISTADO DE PROGRAMAS Y CATEGORIAS EQUIVALENTES

CODIGO	DENOMINACION	UNIDAD EJECUTORA	CREDITO
54	Garantía de Calidad de Medicamentos, Alimentos y Material Biomédico	Administración Nacional de Medicamentos, Alimentos y Tecnología Médica	18.553.854
99	Contribuciones al Tesoro Nacional y a la Secretaría General de la Presidencia de la Nación		491.500
<b>TOTAL</b>			<b>19.045.354</b>

n

M. E. y O. y S. P.
2



PROGRAMA 54  
GARANTIA DE CALIDAD DE MEDICAMENTOS,  
ALIMENTOS Y MATERIAL BIOMEDICO

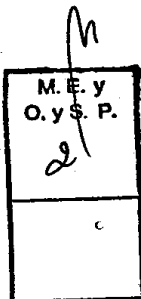
UNIDAD EJECUTORA  
ADMINISTRACION NACIONAL DE MEDICAMENTOS,  
ALIMENTOS Y TECNOLOGIA MEDICA

---

DESCRIPCION DEL PROGRAMA

El programa cumple a través de sus actividades específicas la misión de proteger la salud de la población, garantizando la relativa inocuidad, la eficacia y la calidad de los productos que pudieran afectarla, especialmente los usados en la práctica de la medicina. Esto incluye no solamente los medicamentos y alimentos, sino también los cosméticos, reactivos de diagnóstico y todo tipo de aparatos y productos médicos o de uso doméstico que puedan afectar directamente a la salud.

Asimismo, son actividades específicas, la armonización de normas técnicas concernientes a los productos para la salud en el ámbito del Mercosur, y las actividades relacionadas con la participación de la Administración Nacional de Medicamentos, Alimentos y Tecnología Médica (A.N.M.A.T.) en la Comisión Nacional de Alimentos y el Pacto Federal oportunamente firmado. A.N.M.A.T. está dirigida a garantizar la calidad de todos los productos que hacen a la salud humana, siendo esta orientación la que la experiencia mundial ha notado como más operativa.





## METAS Y PRODUCCION BRUTA

DENOMINACION	UNIDAD DE MEDIDA	CANTIDAD
<b>METAS:</b>		
Autorización de Productos - Alimentos	Producto autorizado	500
Autorización de Productos - Material Biomédico	Producto autorizado	13.020
Autorización de Productos - Medicamentos	Producto autorizado	4.500
Capacitación	Curso	35
Capacitación	Cursante	750
Control de Calidad de Establecimientos - Alimentos	Establecimiento Inspeccionado	1.700
Control de Calidad de Establecimientos - Material Biomédico	Establecimiento Inspeccionado	250
Control de Calidad de Establecimientos - Medicamentos	Establecimiento Inspeccionado	1.760
Control de Calidad de Producto - Alimentos	Producto analizado	3.000
Control de Calidad de Producto - Material Biomédico	Producto analizado	50
Control de Calidad de Producto - Medicamentos	Producto analizado	800
Evaluación de denuncias - Alimentos	Denuncia Evaluada	3.100
Evaluación de denuncias - Material Biomédico	Denuncia Evaluada	35
Evaluación de denuncias - Medicamentos	Denuncia Evaluada	1.638
Habilitación de establecimientos - Alimentos	Establecimiento habilitado	600
Habilitación de establecimientos - Material Biomédico	Establecimiento habilitado	1.250
Habilitación de establecimientos - Medicamentos	Establecimiento habilitado	400

M. E. y O. y S. P.
2

n



ASIGNACION DE CREDITOS DEL PROGRAMA 54

F I N	F U N	F. F.	I N C	P P A L	P A R	SPAR	U. G.	M O N	DENOMINACION	IMPORTE
3									SERVICIOS SOCIALES	18.553.854
3	1								Salud	18.553.854
3	1	11							Tesoro Nacional	8.246.473
3	1	11	1						Gastos en Personal	8.246.473
3	1	11	1	1					Personal Permanente	8.204.093
3	1	11	1	1	1				Retribucion Del Cargo	4.050.960
3	1	11	1	1	1		2	1	Capital Federal - Ciudad de Buenos Aires	3.877.536
3	1	11	1	1	1		18	1	Provincia de Corrientes	29.640
3	1	11	1	1	1		50	1	Provincia de Mendoza	58.452
3	1	11	1	1	1		54	1	Provincia de Misiones	58.452
3	1	11	1	1	1		66	1	Provincia de Salta	26.880
3	1	11	1	1	3				Retribuciones que no hacen al Cargo	1.631.734
3	1	11	1	1	3		2	1	Capital Federal - Ciudad de Buenos Aires	1.508.071
3	1	11	1	1	3		18	1	Provincia de Corrientes	19.404
3	1	11	1	1	3		50	1	Provincia de Mendoza	42.175
3	1	11	1	1	3		54	1	Provincia de Misiones	41.167
3	1	11	1	1	3		66	1	Provincia de Salta	20.917
3	1	11	1	1	4				Sueldo Anual Complementario y Otros	473.559
									Beneficios	
3	1	11	1	1	4		2	1	Capital Federal - Ciudad de Buenos Aires	448.801
3	1	11	1	1	4		18	1	Provincia de Corrientes	4.087
3	1	11	1	1	4		50	1	Provincia de Mendoza	8.386
3	1	11	1	1	4		54	1	Provincia de Misiones	8.302
3	1	11	1	1	4		66	1	Provincia de Salta	3.983
3	1	11	1	1	6				Contribuciones Patronales	1.501.147
3	1	11	1	1	6		2	1	Capital Federal - Ciudad de Buenos Aires	1.422.295
3	1	11	1	1	6		18	1	Provincia de Corrientes	13.017
3	1	11	1	1	6		50	1	Provincia de Mendoza	26.708
3	1	11	1	1	6		54	1	Provincia de Misiones	26.441
3	1	11	1	1	6		66	1	Provincia de Salta	12.686
3	1	11	1	1	7				Complementos	546.693
3	1	11	1	1	7		2	1	Capital Federal - Ciudad de Buenos Aires	546.693
3	1	11	1	4					Asignaciones Familiares	42.380
3	1	11	1	4			2	1	Capital Federal - Ciudad de Buenos Aires	39.650
3	1	11	1	4			18	1	Provincia de Corrientes	260
3	1	11	1	4			50	1	Provincia de Mendoza	1.690
3	1	11	1	4			66	1	Provincia de Salta	780
3	1	12							Recursos Propios	10.307.381
3	1	12	1						Gastos en Personal	2.729.881
3	1	12	1	1					Personal Permanente	2.704.921
3	1	12	1	1	1				Retribucion Del Cargo	1.374.912
3	1	12	1	1	1		2	1	Capital Federal - Ciudad de Buenos Aires	1.374.912
3	1	12	1	1	3				Retribuciones que no hacen al Cargo	630.590
3	1	12	1	1	3		2	1	Capital Federal - Ciudad de Buenos Aires	630.590
3	1	12	1	1	4				Sueldo Anual Complementario y Otros	167.125
									Beneficios	
3	1	12	1	1	4		2	1	Capital Federal - Ciudad de Buenos Aires	167.125
3	1	12	1	1	6				Contribuciones Patronales	532.294
3	1	12	1	1	6		2	1	Capital Federal - Ciudad de Buenos Aires	532.294
3	1	12	1	4					Asignaciones Familiares	24.960
3	1	12	1	4			2	1	Capital Federal - Ciudad de Buenos Aires	24.960
3	1	12	2						Bienes de Consumo	700.000
3	1	12	2	1					Productos Alimenticios, Agropecuarios y Forestales	48.600
3	1	12	2	1	1				Alimentos para Personas	35.600
3	1	12	2	1	1		2	1	Capital Federal - Ciudad de Buenos Aires	35.600
3	1	12	2	1	2				Alimentos para Animales	10.000

M. E. y  
O. y S. P.  
2

m



ASIGNACION DE CREDITOS DEL PROGRAMA 54

F I N	F U N	F. F.	I N C	P A L	P A R	SPAR	U. G.	M O N	DENOMINACION	IMPORTE
3	1	12	2	1	2		2	1	Capital Federal - Ciudad de Buenos Aires	10.000
3	1	12	2	1	5				Madera, Corcho y sus Manufacturas	3.000
3	1	12	2	1	5		2	1	Capital Federal - Ciudad de Buenos Aires	3.000
3	1	12	2	2					Textiles y Vestuario	57.000
3	1	12	2	2	2				Prendas de Vestir	57.000
3	1	12	2	2	2		2	1	Capital Federal - Ciudad de Buenos Aires	57.000
3	1	12	2	3					Productos de Papel, Carton e Impresos	217.200
3	1	12	2	3	1				Papel de Escritorio y Carton	140.000
3	1	12	2	3	1		2	1	Capital Federal - Ciudad de Buenos Aires	140.000
3	1	12	2	3	2				Papel para Computacion	13.000
3	1	12	2	3	2		2	1	Capital Federal - Ciudad de Buenos Aires	13.000
3	1	12	2	3	3				Productos de Artes Graficas	40.000
3	1	12	2	3	3		2	1	Capital Federal - Ciudad de Buenos Aires	40.000
3	1	12	2	3	4				Productos de Papel y Carton	4.200
3	1	12	2	3	4		2	1	Capital Federal - Ciudad de Buenos Aires	4.200
3	1	12	2	3	5				Libros, Revistas y Periodicos	10.000
3	1	12	2	3	5		2	1	Capital Federal - Ciudad de Buenos Aires	10.000
3	1	12	2	3	6				Textos de Enseñanza	10.000
3	1	12	2	3	6		2	1	Capital Federal - Ciudad de Buenos Aires	10.000
3	1	12	2	4					Productos de Cuero y Caucho	1.300
3	1	12	2	4	3				Articulos de Caucho	1.000
3	1	12	2	4	3		2	1	Capital Federal - Ciudad de Buenos Aires	1.000
3	1	12	2	4	4				Cubiertas y Camaras de Aire	300
3	1	12	2	4	4		2	1	Capital Federal - Ciudad de Buenos Aires	300
3	1	12	2	5					Productos Químicos, Combustibles y Lubricantes	212.000
3	1	12	2	5	1				Compuestos Químicos	200.000
3	1	12	2	5	1		2	1	Capital Federal - Ciudad de Buenos Aires	170.000
3	1	12	2	5	1		18	1	Provincia de Corrientes	7.500
3	1	12	2	5	1		50	1	Provincia de Mendoza	7.500
3	1	12	2	5	1		54	1	Provincia de Misiones	7.500
3	1	12	2	5	1		66	1	Provincia de Salta	7.500
3	1	12	2	5	5				Tintas, Pinturas y Colorantes	2.000
3	1	12	2	5	5		2	1	Capital Federal - Ciudad de Buenos Aires	2.000
3	1	12	2	5	6				Combustibles y Lubricantes	5.000
3	1	12	2	5	6		2	1	Capital Federal - Ciudad de Buenos Aires	5.000
3	1	12	2	5	8				Productos de Material Plastico	5.000
3	1	12	2	5	8		2	1	Capital Federal - Ciudad de Buenos Aires	5.000
3	1	12	2	6					Productos de Minerales No Metálicos	20.000
3	1	12	2	6	2				Productos de Vidrio	20.000
3	1	12	2	6	2		2	1	Capital Federal - Ciudad de Buenos Aires	18.000
3	1	12	2	6	2		18	1	Provincia de Corrientes	500
3	1	12	2	6	2		50	1	Provincia de Mendoza	500
3	1	12	2	6	2		54	1	Provincia de Misiones	500
3	1	12	2	6	2		66	1	Provincia de Salta	500
3	1	12	2	7					Productos Metálicos	12.000
3	1	12	2	7	1				Productos Ferrosos	2.000
3	1	12	2	7	1		2	1	Capital Federal - Ciudad de Buenos Aires	2.000
3	1	12	2	7	5				Herramientas Menores	10.000
3	1	12	2	7	5		2	1	Capital Federal - Ciudad de Buenos Aires	10.000
3	1	12	2	9					Otros Bienes de Consumo	131.900
3	1	12	2	9	1				Elementos de Limpieza	32.000
3	1	12	2	9	1		2	1	Capital Federal - Ciudad de Buenos Aires	32.000
3	1	12	2	9	2				Utiles de Escritorio, Oficina y Enseñanza	32.900
3	1	12	2	9	2		2	1	Capital Federal - Ciudad de Buenos Aires	32.900
3	1	12	2	9	3				Utiles y Materiales Electricos	6.000
3	1	12	2	9	3		2	1	Capital Federal - Ciudad de Buenos Aires	6.000

M. E. y  
O. y S. P.

2

n



ASIGNACION DE CREDITOS DEL PROGRAMA 54

F I N	F U N	F. F.	I N C	P P A L	P A R	SPAR	U. G.	M O N	DENOMINACION	IMPORTE
3	1	12	2	9	4				Utensilios de Cocina y Comedor	500
3	1	12	2	9	4		2	1	Capital Federal - Ciudad de Buenos Aires	500
3	1	12	2	9	5				Utiles Menores Medico, Quirurgico y de Laboratorio	40.500
3	1	12	2	9	5		2	1	Capital Federal - Ciudad de Buenos Aires	40.500
3	1	12	2	9	6				Repuestos y Accesorios	20.000
3	1	12	2	9	6		2	1	Capital Federal - Ciudad de Buenos Aires	20.000
3	1	12	3						Servicios No Personales	4.245.600
3	1	12	3	1					Servicios Basicos	681.500
3	1	12	3	1	1				Energia Electrica	214.500
3	1	12	3	1	1		2	1	Capital Federal - Ciudad de Buenos Aires	214.500
3	1	12	3	1	2				Agua	39.000
3	1	12	3	1	2		2	1	Capital Federal - Ciudad de Buenos Aires	39.000
3	1	12	3	1	3				Gas	17.000
3	1	12	3	1	3		2	1	Capital Federal - Ciudad de Buenos Aires	17.000
3	1	12	3	1	4				Telefonos, Telex y Telefax	356.000
3	1	12	3	1	4		2	1	Capital Federal - Ciudad de Buenos Aires	334.000
3	1	12	3	1	4		18	1	Provincia de Corrientes	5.500
3	1	12	3	1	4		50	1	Provincia de Mendoza	5.500
3	1	12	3	1	4		54	1	Provincia de Misiones	5.500
3	1	12	3	1	4		66	1	Provincia de Salta	5.500
3	1	12	3	1	5				Correos y Telegrafo	35.000
3	1	12	3	1	5		2	1	Capital Federal - Ciudad de Buenos Aires	35.000
3	1	12	3	2					Alquileres y Derechos	217.500
3	1	12	3	2	1				Alquiler de Edificios y Locales	217.500
3	1	12	3	2	1		2	1	Capital Federal - Ciudad de Buenos Aires	177.500
3	1	12	3	2	1		18	1	Provincia de Corrientes	10.000
3	1	12	3	2	1		50	1	Provincia de Mendoza	10.000
3	1	12	3	2	1		54	1	Provincia de Misiones	10.000
3	1	12	3	2	1		66	1	Provincia de Salta	10.000
3	1	12	3	3					Mantenimiento, Reparacion y Limpieza	1.150.000
3	1	12	3	3	1				Mantenimiento y Reparacion de Edificios Y Locales	495.000
3	1	12	3	3	1		2	1	Capital Federal - Ciudad de Buenos Aires	495.000
3	1	12	3	3	2				Mantenimiento y Reparacion de Vehiculos	2.000
3	1	12	3	3	2		2	1	Capital Federal - Ciudad de Buenos Aires	2.000
3	1	12	3	3	3				Mantenimiento y Reparacion de Maquinaria y Equipo	453.000
3	1	12	3	3	3		2	1	Capital Federal - Ciudad de Buenos Aires	453.000
3	1	12	3	3	5				Limpieza, Aseo y Fumigacion	200.000
3	1	12	3	3	5		2	1	Capital Federal - Ciudad de Buenos Aires	200.000
3	1	12	3	4					Servicios Tecnicos y Profesionales	1.113.500
3	1	12	3	4	2				Medicos y Sanitarios	347.650
3	1	12	3	4	2		2	1	Capital Federal - Ciudad de Buenos Aires	347.650
3	1	12	3	4	5				De Capacitacion	765.850
3	1	12	3	4	5		2	1	Capital Federal - Ciudad de Buenos Aires	765.850
3	1	12	3	5					Servicios Comerciales y Financieros	371.000
3	1	12	3	5	1				Transporte	42.000
3	1	12	3	5	1		2	1	Capital Federal - Ciudad de Buenos Aires	42.000
3	1	12	3	5	3				Imprenta, Publicaciones y Reproducciones	226.000
3	1	12	3	5	3		2	1	Capital Federal - Ciudad de Buenos Aires	226.000
3	1	12	3	5	4				Primas y Gastos de Seguros	67.000
3	1	12	3	5	4		2	1	Capital Federal - Ciudad de Buenos Aires	67.000
3	1	12	3	5	5				Comisiones y Gastos Bancarios	36.000
3	1	12	3	5	5		2	1	Capital Federal - Ciudad de Buenos Aires	36.000
3	1	12	3	7					Pasajes y Viaticos	537.000
3	1	12	3	7	1				Pasajes	215.000

M. E. y  
O. y S. P.  
2

M



ASIGNACION DE CREDITOS DEL PROGRAMA 54

F I N	F U N	F. F.	I N C	P P A L	P A R	SPAR	U. G.	M O N	DENOMINACION	IMPORTE	
3	1	12	3	7	1			2	1	Capital Federal - Ciudad de Buenos Aires	215.000
3	1	12	3	7	2					Viaticos	322.000
3	1	12	3	7	2			2	1	Capital Federal - Ciudad de Buenos Aires	322.000
3	1	12	3	8						Impuestos, Derechos y Tasas	15.000
3	1	12	3	8	4					Multas, Recargos y Gastos Judiciales	15.000
3	1	12	3	8	4			2	1	Capital Federal - Ciudad de Buenos Aires	15.000
3	1	12	3	9						Otros Servicios	180.000
3	1	12	3	9	3					Servicios de Vigilancia	180.000
3	1	12	3	9	3			2	1	Capital Federal - Ciudad de Buenos Aires	180.000
3	1	12	4							Bienes de Uso	1.839.000
3	1	12	4	2						Construcciones	400.000
3	1	12	4	2	1					Construcciones en Bienes de Dominio Privado	400.000
3	1	12	4	2	1			2	1	Capital Federal - Ciudad de Buenos Aires	400.000
3	1	12	4	3						Maquinaria y Equipo	1.412.000
3	1	12	4	3	5					Equipo Educativo y Recreativo	20.000
3	1	12	4	3	5			2	1	Capital Federal - Ciudad de Buenos Aires	20.000
3	1	12	4	3	6					Equipo para Computacion	325.000
3	1	12	4	3	6			2	1	Capital Federal - Ciudad de Buenos Aires	325.000
3	1	12	4	3	7					Equipo de Oficina y Muebles	28.000
3	1	12	4	3	7			2	1	Capital Federal - Ciudad de Buenos Aires	28.000
3	1	12	4	3	9					Equipos Varios	1.039.000
3	1	12	4	3	9			2	1	Capital Federal - Ciudad de Buenos Aires	1.039.000
3	1	12	4	5						Libros, Revistas y Otros Elementos	27.000
										Coleccionables	
3	1	12	4	5				2	1	Capital Federal - Ciudad de Buenos Aires	27.000
3	1	12	5							Transferencias	793.000
3	1	12	5	1						Transf. al Sector Privado para Financiar Gastos Corrientes	793.000
3	1	12	5	1	3					Becas	793.000
3	1	12	5	1	3			2	1	Capital Federal - Ciudad de Buenos Aires	793.000
<b>TOTAL</b>										<b>18.553.864</b>	

M. E. y  
O. y S. P.  
2



### LISTADO DE ACTIVIDADES ESPECIFICAS Y PROYECTOS

CODIGO	DENOMINACION	UNIDAD EJECUTORA
<b>Actividades:</b>		
01	Coordinación y Administración	Dirección de Administración
02	Control de Drogas y Medicamentos	Instituto Nacional de Medicamentos
03	Control de Alimentos	Instituto Nacional de Alimentos
04	Control de Material Biomédico	Departamento de Tecnología Médica
<b>Proyectos:</b>		
01	Ampliación y Reparación Integral del Pabellón Bioterio del INAME	Instituto Nacional de Medicamentos

*h*

M. E. y O. y S. P.
<i>2</i>



ACTIVIDAD 01  
COORDINACION Y ADMINISTRACION

UNIDAD EJECUTORA  
DIRECCION DE ADMINISTRACION

---

Para cumplir las funciones de esta Dirección esta actividad desarrolla las siguientes tareas:

- Conducir, coordinar y controlar las actividades y procesos que se cumplen en el organismo, otorgándoles sustento administrativo, jurídico y financiero, así como desarrollar otras acciones que contribuyen al logro de los objetivos institucionales.
- Elaborar los métodos, procedimientos y modelos para la eficiente formulación de estudios, programas y proyectos del organismo, como así también, para producir información calificada destinada a la retroalimentación del proceso decisorio.
- Representar y asesorar jurídicamente al director nacional y a las distintas áreas de la entidad.
- Promover y aplicar estrategias para el logro de acuerdo institucionales, con el objeto de optimizar la operatoria de la entidad.

M. E. y O. y S. P. 2

- Definir, elaborar y aplicar programas y proyectos de difusión en coordinación con otros organismos públicos y privados, con la finalidad de dar a conocer las acciones de la A.N.M.A.T.
- Controlar y vigilar el consumo y fiscalizar las actividades relacionadas con psicotrópicos y estupefacientes en el territorio de la nación y exterior.

M



### RECURSOS HUMANOS DE LA ACTIVIDAD 01

CARGO O CATEGORIA	CANTIDAD DE		RETRIBUCION DEL CARGO (Importe en Pesos)
	CARGOS	HORAS DE CATEDRA	

**PERSONAL PERMANENTE**

**FUNCIONARIOS FUERA DE NIVEL**

Auditor Interno Titular	1	26.880
Subtotal Escalafón	1	26.880

**CARRERA PROFESIONAL DTO.277/91**

A0	4	86.400
B0	1	19.200
C0	1	16.800
D2	1	15.924
D1	1	15.156
D0	6	86.400
E3	1	13.716
E1	25	314.400
E0	2	24.000
Subtotal Escalafón	42	591.996

**PERSONAL DEL SINAPA DECRETO 993/91**

A	4	107.520
B	14	254.016
C	46	540.960
D	43	361.200
E	16	80.640
F	1	3.360
Subtotal Escalafón	124	1.347.696

**TOTAL ACTIVIDAD** 167 1.986.572

M. E. y O. y S. P.
2

h  
c



ASIGNACION DE CREDITOS DE LA ACTIVIDAD 01

FIN	FUN	F.F.	INC	PAR	PAR	SPAR	U.G.	MON	DENOMINACION	IMPORTE
3									SERVICIOS SOCIALES	7.684.215
3	1								Salud	7.684.215
3	1	11							Tesoro Nacional	4.190.565
3	1	11	1						Gastos en Personal	4.190.566
3	1	11	1	1					Personal Permanente	4.167.945
3	1	11	1	1	1				Retribucion Del Cargo	1.966.572
3	1	11	1	1	1	2	1		Capital Federal - Ciudad de Buenos Aires	1.966.572
3	1	11	1	1	3				Retribuciones que no hacen al Cargo	723.613
3	1	11	1	1	3	2	1		Capital Federal - Ciudad de Buenos Aires	723.613
3	1	11	1	1	4				Sueldo Anual Complementario y Otros Beneficios	224.182
3	1	11	1	1	4	2	1		Capital Federal - Ciudad de Buenos Aires	224.182
3	1	11	1	1	6				Contribuciones Patronales	706.885
3	1	11	1	1	6	2	1		Capital Federal - Ciudad de Buenos Aires	706.885
3	1	11	1	1	7				Complementos	546.693
3	1	11	1	1	7	2	1		Capital Federal - Ciudad de Buenos Aires	546.693
3	1	11	1	4					Asignaciones Familiares	22.620
3	1	11	1	4		2	1		Capital Federal - Ciudad de Buenos Aires	22.620
3	1	12							Recursos Propios	3.493.650
3	1	12	2						Bienes de Consumo	255.909
3	1	12	2	3					Productos de Papel, Carton e Impresos	174.000
3	1	12	2	3	1				Papel de Escritorio y Carton	114.000
3	1	12	2	3	1	2	1		Capital Federal - Ciudad de Buenos Aires	114.000
3	1	12	2	3	3				Productos de Artes Graficas	40.000
3	1	12	2	3	3	2	1		Capital Federal - Ciudad de Buenos Aires	40.000
3	1	12	2	3	5				Libros, Revistas y Periodicos	10.000
3	1	12	2	3	5	2	1		Capital Federal - Ciudad de Buenos Aires	10.000
3	1	12	2	3	6				Textos de Enseñanza	10.000
3	1	12	2	3	6	2	1		Capital Federal - Ciudad de Buenos Aires	10.000
3	1	12	2	7					Productos Metalicos	12.000
3	1	12	2	7	1				Productos Ferrosos	2.000
3	1	12	2	7	1	2	1		Capital Federal - Ciudad de Buenos Aires	2.000
3	1	12	2	7	5				Herramientas Menores	10.000
3	1	12	2	7	5	2	1		Capital Federal - Ciudad de Buenos Aires	10.000
3	1	12	2	9					Otros Bienes de Consumo	69.900
3	1	12	2	9	1				Elementos de Limpieza	25.000
3	1	12	2	9	1	2	1		Capital Federal - Ciudad de Buenos Aires	25.000
3	1	12	2	9	2				Utiles de Escritorio, Oficina y Enseñanza	32.900
3	1	12	2	9	2	2	1		Capital Federal - Ciudad de Buenos Aires	32.900
3	1	12	2	9	3				Utiles y Materiales Electricos	2.000
3	1	12	2	9	3	2	1		Capital Federal - Ciudad de Buenos Aires	2.000
3	1	12	2	9	6				Repuestos y Accesorios	10.000
3	1	12	2	9	6	2	1		Capital Federal - Ciudad de Buenos Aires	10.000
3	1	12	3						Servicios No Personales	2.044.760
3	1	12	3	1					Servicios Basicos	415.300
3	1	12	3	1	1				Energia Electrica	119.500
3	1	12	3	1	1	2	1		Capital Federal - Ciudad de Buenos Aires	119.500
3	1	12	3	1	2				Agua	6.000
3	1	12	3	1	2	2	1		Capital Federal - Ciudad de Buenos Aires	6.000
3	1	12	3	1	3				Gas	10.000
3	1	12	3	1	3	2	1		Capital Federal - Ciudad de Buenos Aires	10.000
3	1	12	3	1	4				Telefonos, Telex y Telefax	252.800
3	1	12	3	1	4	2	1		Capital Federal - Ciudad de Buenos Aires	252.800
3	1	12	3	1	5				Correos y Telegrafo	27.000
3	1	12	3	1	5	2	1		Capital Federal - Ciudad de Buenos Aires	27.000
3	1	12	3	3					Mantenimiento, Reparacion y Limpieza	548.000
3	1	12	3	3	1				Mantenimiento y Reparacion de Edificios Y	180.000

M. E. y  
O. y S. P.  
2

h



ASIGNACION DE CREDITOS DE LA ACTIVIDAD 01

F I N	F U N	F. F.	I N C	P A R L	P A R	SPAR	U. G.	M O N	DENOMINACION	IMPORTE
									Locales	
3	1	12	3	3	1		2	1	Capital Federal - Ciudad de Buenos Aires	180.000
3	1	12	3	3	3				Mantenimiento y Reparacion de Maquinaria y Equipo	243.000
3	1	12	3	3	3		2	1	Capital Federal - Ciudad de Buenos Aires	243.000
3	1	12	3	3	5				Limpieza, Aseo y Fumigacion	125.000
3	1	12	3	3	5		2	1	Capital Federal - Ciudad de Buenos Aires	125.000
3	1	12	3	4					Servicios Tecnicos y Profesionales	541.450
3	1	12	3	4	2				Medicos y Sanitarios	102.000
3	1	12	3	4	2		2	1	Capital Federal - Ciudad de Buenos Aires	102.000
3	1	12	3	4	5				De Capacitacion	439.450
3	1	12	3	4	5		2	1	Capital Federal - Ciudad de Buenos Aires	439.450
3	1	12	3	5					Servicios Comerciales y Financieros	329.000
3	1	12	3	5	3				Imprenta, Publicaciones y Reproducciones	226.000
3	1	12	3	5	3		2	1	Capital Federal - Ciudad de Buenos Aires	226.000
3	1	12	3	5	4				Primas y Gastos de Seguros	67.000
3	1	12	3	5	4		2	1	Capital Federal - Ciudad de Buenos Aires	67.000
3	1	12	3	5	5				Comisiones y Gastos Bancarios	36.000
3	1	12	3	5	5		2	1	Capital Federal - Ciudad de Buenos Aires	36.000
3	1	12	3	7					Pasajes y Viaticos	116.000
3	1	12	3	7	1				Pasajes	65.000
3	1	12	3	7	1		2	1	Capital Federal - Ciudad de Buenos Aires	65.000
3	1	12	3	7	2				Viaticos	51.000
3	1	12	3	7	2		2	1	Capital Federal - Ciudad de Buenos Aires	51.000
3	1	12	3	8					Impuestos, Derechos y Tasas	15.000
3	1	12	3	8	4				Multas, Recargos y Gastos Judiciales	15.000
3	1	12	3	8	4		2	1	Capital Federal - Ciudad de Buenos Aires	15.000
3	1	12	3	9					Otros Servicios	80.000
3	1	12	3	9	3				Servicios de Vigilancia	80.000
3	1	12	3	9	3		2	1	Capital Federal - Ciudad de Buenos Aires	80.000
3	1	12	4						Bienes de Uso	400.000
3	1	12	4	3					Maquinaria y Equipo	373.000
3	1	12	4	3	5				Equipo Educacional y Recreativo	20.000
3	1	12	4	3	5		2	1	Capital Federal - Ciudad de Buenos Aires	20.000
3	1	12	4	3	6				Equipo para Computacion	325.000
3	1	12	4	3	6		2	1	Capital Federal - Ciudad de Buenos Aires	325.000
3	1	12	4	3	7				Equipo de Oficina y Muebles	28.000
3	1	12	4	3	7		2	1	Capital Federal - Ciudad de Buenos Aires	28.000
3	1	12	4	5					Libros, Revistas y Otros Elementos	27.000
3	1	12	4	5					Coleccionables	
3	1	12	4	5			2	1	Capital Federal - Ciudad de Buenos Aires	27.000
3	1	12	5						Transferencias	793.000
3	1	12	5	1					Transf. al Sector Privado para Financiar Gastos Corrientes	793.000
3	1	12	5	1	3				Becas	793.000
3	1	12	5	1	3		2	1	Capital Federal - Ciudad de Buenos Aires	793.000
<b>TOTAL</b>										<b>7.684.215</b>

M. E. y  
O. y S. P.  
2



ACTIVIDAD 02  
CONTROL DE DROGAS Y MEDICAMENTOS

UNIDAD EJECUTORA  
INSTITUTO NACIONAL DE MEDICAMENTOS

---

Esta actividad comprende el control y fiscalización de la calidad de las drogas, productos químicos, reactivos, medicamentos, formas farmacéuticas, elementos de diagnóstico, cosméticos y otros productos de uso y aplicación en medicina humana, mediante estudios farmacéuticos, biológicos, químicos y farmacotológicos y el contralor de las tareas, procesos y tecnologías que se realicen en función de la elaboración, fraccionamiento, importación y/o exportación, depósito y comercialización de dichos productos, a fin de asegurar a la población el consumo y uso de elementos de calidad comprobada.

n

M. E. y O. y S. P.
2



### RECURSOS HUMANOS DE LA ACTIVIDAD 02

CARGO O CATEGORIA	CANTIDAD DE		RETRIBUCION DEL CARGO (Importe en Pesos)
	CARGOS	HORAS DE CATEDRA	

#### PERSONAL PERMANENTE

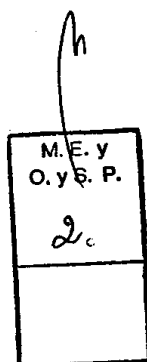
##### CARRERA PROFESIONAL DTO.277/91

A0	10	216.000
B0	8	153.600
C1	2	35.880
C0	5	84.000
D2	13	207.012
D1	5	75.780
D0	1	14.400
E3	6	82.296
E2	1	13.164
E1	13	163.488
E0	1	12.000
Subtotal Escalafón	65	1.057.620

##### PERSONAL DEL SINAPA DECRETO 993/91

B	1	18.144
C	4	47.040
D	46	386.400
E	32	161.280
F	2	6.720
Subtotal Escalafón	85	619.584

**TOTAL ACTIVIDAD 150 1.677.204**





ASIGNACION DE CREDITOS DE LA ACTIVIDAD 02

FIN	FUN	F.F.	INC	PPAL	PAR	SPAR	U.G.	MON	DENOMINACION	IMPORTE
3									SERVICIOS SOCIALES	5.189.726
3	1								Salud	5.189.726
3	1	11							Tesoro Nacional	3.318.526
3	1	11	1						Gastos en Personal	3.318.526
3	1	11	1	1					Personal Permanente	3.301.496
3	1	11	1	1	1				Retribucion Del Cargo	1.677.204
3	1	11	1	1	1		2	1	Capital Federal - Ciudad de Buenos Aires	1.677.204
3	1	11	1	1	3				Retribuciones que no hacen al Cargo	770.615
3	1	11	1	1	3		2	1	Capital Federal - Ciudad de Buenos Aires	770.615
3	1	11	1	1	4				Sueldo Anual Complementario y Otros Beneficios	203.985
3	1	11	1	1	4		2	1	Capital Federal - Ciudad de Buenos Aires	203.985
3	1	11	1	1	6				Contribuciones Patronales	649.692
3	1	11	1	1	6		2	1	Capital Federal - Ciudad de Buenos Aires	649.692
3	1	11	1	4					Asignaciones Familiares	17.030
3	1	11	1	4			2	1	Capital Federal - Ciudad de Buenos Aires	17.030
3	1	12							Recursos Propios	1.871.200
3	1	12	2						Bienes de Consumo	304.700
3	1	12	2	1					Productos Alimenticios, Agropecuarios y Forestales	46.400
3	1	12	2	1	1				Alimentos para Personas	33.400
3	1	12	2	1	1		2	1	Capital Federal - Ciudad de Buenos Aires	33.400
3	1	12	2	1	2				Alimentos para Animales	10.000
3	1	12	2	1	2		2	1	Capital Federal - Ciudad de Buenos Aires	10.000
3	1	12	2	1	5				Madera, Corcho y sus Manufacturas	3.000
3	1	12	2	1	5		2	1	Capital Federal - Ciudad de Buenos Aires	3.000
3	1	12	2	2					Textiles y Vestuario	52.000
3	1	12	2	2	2				Prendas de Vestir	52.000
3	1	12	2	2	2		2	1	Capital Federal - Ciudad de Buenos Aires	52.000
3	1	12	2	3					Productos de Papel, Carton e Impresos	14.000
3	1	12	2	3	1				Papel de Escritorio y Carton	11.000
3	1	12	2	3	1		2	1	Capital Federal - Ciudad de Buenos Aires	11.000
3	1	12	2	3	4				Productos de Papel y Carton	3.000
3	1	12	2	3	4		2	1	Capital Federal - Ciudad de Buenos Aires	3.000
3	1	12	2	4					Productos de Cuero y Caucho	800
3	1	12	2	4	3				Articulos de Caucho	500
3	1	12	2	4	3		2	1	Capital Federal - Ciudad de Buenos Aires	500
3	1	12	2	4	4				Cubiertas y Camaras de Aire	300
3	1	12	2	4	4		2	1	Capital Federal - Ciudad de Buenos Aires	300
3	1	12	2	5					Productos Quimicos, Combustibles y Lubricantes	137.000
3	1	12	2	5	1				Compuestos Quimicos	125.000
3	1	12	2	5	1		2	1	Capital Federal - Ciudad de Buenos Aires	125.000
3	1	12	2	5	5				Tintas, Pinturas y Colorantes	2.000
3	1	12	2	5	5		2	1	Capital Federal - Ciudad de Buenos Aires	2.000
3	1	12	2	5	6				Combustibles y Lubricantes	5.000
3	1	12	2	5	6		2	1	Capital Federal - Ciudad de Buenos Aires	5.000
3	1	12	2	5	8				Productos de Material Plastico	5.000
3	1	12	2	5	8		2	1	Capital Federal - Ciudad de Buenos Aires	5.000
3	1	12	2	6					Productos de Minerales No Metalicos	10.000
3	1	12	2	6	2				Productos de Vidrio	10.000
3	1	12	2	6	2		2	1	Capital Federal - Ciudad de Buenos Aires	10.000
3	1	12	2	9					Otros Bienes de Consumo	44.500
3	1	12	2	9	1				Elementos de Limpieza	7.000
3	1	12	2	9	1		2	1	Capital Federal - Ciudad de Buenos Aires	7.000
3	1	12	2	9	3				Utiles y Materiales Electricos	2.000
3	1	12	2	9	3		2	1	Capital Federal - Ciudad de Buenos Aires	2.000

M. E. y  
O. y S. P.

*de*

*m*



ASIGNACION DE CREDITOS DE LA ACTIVIDAD 02

FIN	FUN	F.F.	INC	PAR	PAR	SPAR	U. G.	MON	DENOMINACION	IMPORTE
3	1	12	2	9	4				Utensilios de Cocina y Comedor	500
3	1	12	2	9	4		2	1	Capital Federal - Ciudad de Buenos Aires	500
3	1	12	2	9	5				Utiles Menores Medico, Quirurgico y de Laboratorio	30.000
3	1	12	2	9	5		2	1	Capital Federal - Ciudad de Buenos Aires	30.000
3	1	12	2	9	6				Repuestos y Accesorios	5.000
3	1	12	2	9	6		2	1	Capital Federal - Ciudad de Buenos Aires	5.000
3	1	12	3						Servicios No Personales	866.500
3	1	12	3	1					Servicios Basicos	118.700
3	1	12	3	1	1				Energia Electrica	45.000
3	1	12	3	1	1		2	1	Capital Federal - Ciudad de Buenos Aires	45.000
3	1	12	3	1	2				Agua	15.000
3	1	12	3	1	2		2	1	Capital Federal - Ciudad de Buenos Aires	15.000
3	1	12	3	1	3				Gas	5.500
3	1	12	3	1	3		2	1	Capital Federal - Ciudad de Buenos Aires	5.500
3	1	12	3	1	4				Telefonos, Telex y Telefax	51.200
3	1	12	3	1	4		2	1	Capital Federal - Ciudad de Buenos Aires	51.200
3	1	12	3	1	5				Correos y Telegrafo	2.000
3	1	12	3	1	5		2	1	Capital Federal - Ciudad de Buenos Aires	2.000
3	1	12	3	3					Mantenimiento, Reparacion y Limpieza	247.000
3	1	12	3	3	1				Mantenimiento y Reparacion de Edificios Y Locales	180.000
3	1	12	3	3	1		2	1	Capital Federal - Ciudad de Buenos Aires	180.000
3	1	12	3	3	2				Mantenimiento y Reparacion de Vehiculos	2.000
3	1	12	3	3	2		2	1	Capital Federal - Ciudad de Buenos Aires	2.000
3	1	12	3	3	3				Mantenimiento y Reparacion de Maquinaria y Equipo	40.000
3	1	12	3	3	3		2	1	Capital Federal - Ciudad de Buenos Aires	40.000
3	1	12	3	3	5				Limpieza, Aseo y Fumigacion	25.000
3	1	12	3	3	5		2	1	Capital Federal - Ciudad de Buenos Aires	25.000
3	1	12	3	4					Servicios Tecnicos y Profesionales	210.800
3	1	12	3	4	2				Medicos y Sanitarios	102.000
3	1	12	3	4	2		2	1	Capital Federal - Ciudad de Buenos Aires	102.000
3	1	12	3	4	5				De Capacitacion	108.800
3	1	12	3	4	5		2	1	Capital Federal - Ciudad de Buenos Aires	108.800
3	1	12	3	7					Pasajes y Viaticos	240.000
3	1	12	3	7	1				Pasajes	130.000
3	1	12	3	7	1		2	1	Capital Federal - Ciudad de Buenos Aires	130.000
3	1	12	3	7	2				Viaticos	110.000
3	1	12	3	7	2		2	1	Capital Federal - Ciudad de Buenos Aires	110.000
3	1	12	3	9					Otros Servicios	50.000
3	1	12	3	9	3				Servicios de Vigilancia	50.000
3	1	12	3	9	3		2	1	Capital Federal - Ciudad de Buenos Aires	50.000
3	1	12	4						Bienes de Uso	700.000
3	1	12	4	3					Maquinaria y Equipo	700.000
3	1	12	4	3	9				Equipos Varios	700.000
3	1	12	4	3	9		2	1	Capital Federal - Ciudad de Buenos Aires	700.000
<b>TOTAL</b>										<b>6.189.726</b>

M. E. y  
O. y S. P.  
2



ACTIVIDAD 03  
CONTROL DE ALIMENTOS

UNIDAD EJECUTORA  
INSTITUTO NACIONAL DE ALIMENTOS

---

Velar por la salud de la población asegurando la inocuidad, salubridad y sanidad de aquellos productos que estén bajo su exclusiva competencia, los materiales en contacto directo de los mismos, las materias primas, envases, aditivos, ingredientes y rotulados, así como productos de uso doméstico en coordinación con las autoridades nacionales, provinciales y municipales.

h

M. E. y O. y S. P.
2



### RECURSOS HUMANOS DE LA ACTIVIDAD 03

CARGO O CATEGORIA	CANTIDAD DE		RETRIBUCION DEL CARGO (Importe en Pesos)
	CARGOS	HORAS DE CATEDRA	

#### PERSONAL PERMANENTE

##### CARRERA PROFESIONAL DTO.277/91

A0	2	43.200
B0	5	96.000
C1	1	17.940
C0	4	67.200
D2	18	286.632
D1	3	45.468
D0	2	28.800
E3	8	109.728
E2	6	78.984
E1	14	176.064
E0	1	12.000
Subtotal Escalafón	64	962.016

##### PERSONAL DEL SINAPA DECRETO 993/91

C	4	47.040
D	46	386.400
E	27	136.080
F	5	16.800
Subtotal Escalafón	82	586.320

TOTAL ACTIVIDAD 146 1.548.336

M  
M.E. y  
D. y S. P.  
2



ASIGNACION DE CREDITOS DE LA ACTIVIDAD 03

FIN	FUN	F.F.	INC	PAR	PAR	SPAR	U. G.	MON	DENOMINACION	IMPORTE
3									SERVICIOS SOCIALES	4.464.658
3	1								Salud	4.464.658
3	1	11							Tesoro Nacional	403.427
3	1	11	1						Gastos en Personal	403.427
3	1	11	1	1					Personal Permanente	400.697
3	1	11	1	1	1				Retribucion Del Cargo	173.424
3	1	11	1	1	1	18	1		Provincia de Corrientes	29.640
3	1	11	1	1	1	50	1		Provincia de Mendoza	58.452
3	1	11	1	1	1	54	1		Provincia de Misiones	58.452
3	1	11	1	1	1	66	1		Provincia de Salta	26.880
3	1	11	1	1	3				Retribuciones que no hacen al Cargo	123.663
3	1	11	1	1	3	18	1		Provincia de Corrientes	19.404
3	1	11	1	1	3	50	1		Provincia de Mendoza	42.175
3	1	11	1	1	3	54	1		Provincia de Misiones	41.167
3	1	11	1	1	3	66	1		Provincia de Salta	20.917
3	1	11	1	1	4				Sueldo Anual Complementario y Otros Beneficios	24.758
3	1	11	1	1	4	18	1		Provincia de Corrientes	4.087
3	1	11	1	1	4	50	1		Provincia de Mendoza	8.386
3	1	11	1	1	4	54	1		Provincia de Misiones	8.302
3	1	11	1	1	4	66	1		Provincia de Salta	3.983
3	1	11	1	1	6				Contribuciones Patronales	78.852
3	1	11	1	1	6	18	1		Provincia de Corrientes	13.017
3	1	11	1	1	6	50	1		Provincia de Mendoza	26.708
3	1	11	1	1	6	54	1		Provincia de Misiones	26.441
3	1	11	1	1	6	66	1		Provincia de Salta	12.686
3	1	11	1	1	4				Asignaciones Familiares	2.730
3	1	11	1	1	4	18	1		Provincia de Corrientes	260
3	1	11	1	1	4	50	1		Provincia de Mendoza	1.690
3	1	11	1	1	4	66	1		Provincia de Salta	780
3	1	12							Recursos Propios	4.061.231
3	1	12	1						Gastos en Personal	2.729.881
3	1	12	1	1					Personal Permanente	2.704.921
3	1	12	1	1	1				Retribucion Del Cargo	1.374.912
3	1	12	1	1	1	2	1		Capital Federal - Ciudad de Buenos Aires	1.374.912
3	1	12	1	1	3				Retribuciones que no hacen al Cargo	630.590
3	1	12	1	1	3	2	1		Capital Federal - Ciudad de Buenos Aires	630.590
3	1	12	1	1	4				Sueldo Anual Complementario y Otros Beneficios	167.125
3	1	12	1	1	4	2	1		Capital Federal - Ciudad de Buenos Aires	167.125
3	1	12	1	1	6				Contribuciones Patronales	532.294
3	1	12	1	1	6	2	1		Capital Federal - Ciudad de Buenos Aires	532.294
3	1	12	1	1	4				Asignaciones Familiares	24.960
3	1	12	1	1	4	2	1		Capital Federal - Ciudad de Buenos Aires	24.960
3	1	12	2						Bienes de Consumo	123.900
3	1	12	2	1					Productos Alimenticios, Agropecuarios y Forestales	2.200
3	1	12	2	1	1				Alimentos para Personas	2.200
3	1	12	2	1	1	2	1		Capital Federal - Ciudad de Buenos Aires	2.200
3	1	12	2	2					Textiles y Vestuario	5.000
3	1	12	2	2	2				Prendas de Vestir	5.000
3	1	12	2	2	2	2	1		Capital Federal - Ciudad de Buenos Aires	5.000
3	1	12	2	3					Productos de Papel, Carton e Impresos	13.700
3	1	12	2	3	1				Papel de Escritorio y Carton	7.500
3	1	12	2	3	1	2	1		Capital Federal - Ciudad de Buenos Aires	7.500
3	1	12	2	3	2				Papel para Computacion	5.000
3	1	12	2	3	2	2	1		Capital Federal - Ciudad de Buenos Aires	5.000

M. E. y  
O. y S. P.  
2

m



ASIGNACION DE CREDITOS DE LA ACTIVIDAD 03

F I N	F U N	F. F.	I N C	P A L	P A R	SPAR	U. G.	M O N	DENOMINACION	IMPORTE
3	1	12	2	3	4				Productos de Papel y Carton	1.200
3	1	12	2	3	4		2	1	Capital Federal - Ciudad de Buenos Aires	1.200
3	1	12	2	4					Productos de Cuero y Caucho	500
3	1	12	2	4	3				Articulos de Caucho	500
3	1	12	2	4	3		2	1	Capital Federal - Ciudad de Buenos Aires	500
3	1	12	2	5					Productos Quimicos, Combustibles y Lubricantes	75.000
3	1	12	2	5	1				Compuestos Quimicos	75.000
3	1	12	2	5	1		2	1	Capital Federal - Ciudad de Buenos Aires	45.000
3	1	12	2	5	1		18	1	Provincia de Corrientes	7.500
3	1	12	2	5	1		50	1	Provincia de Mendoza	7.500
3	1	12	2	5	1		54	1	Provincia de Misiones	7.500
3	1	12	2	5	1		66	1	Provincia de Salta	7.500
3	1	12	2	6					Productos de Minerales No Metalicos	10.000
3	1	12	2	6	2				Productos de Vidrio	10.000
3	1	12	2	6	2		2	1	Capital Federal - Ciudad de Buenos Aires	8.000
3	1	12	2	6	2		18	1	Provincia de Corrientes	500
3	1	12	2	6	2		50	1	Provincia de Mendoza	500
3	1	12	2	6	2		54	1	Provincia de Misiones	500
3	1	12	2	6	2		66	1	Provincia de Salta	500
3	1	12	2	9					Otros Bienes de Consumo	17.500
3	1	12	2	9	3				Utiles y Materiales Electricos	2.000
3	1	12	2	9	3		2	1	Capital Federal - Ciudad de Buenos Aires	2.000
3	1	12	2	9	5				Utiles Menores Medico, Quirurgico y de Laboratorio	10.500
3	1	12	2	9	5		2	1	Capital Federal - Ciudad de Buenos Aires	10.500
3	1	12	2	9	6				Repuestos y Accesorios	5.000
3	1	12	2	9	6		2	1	Capital Federal - Ciudad de Buenos Aires	5.000
3	1	12	3						Servicios No Personales	1.007.450
3	1	12	3	1					Servicios Basicos	127.500
3	1	12	3	1	1				Energia Electrica	50.000
3	1	12	3	1	1		2	1	Capital Federal - Ciudad de Buenos Aires	50.000
3	1	12	3	1	2				Agua	18.000
3	1	12	3	1	2		2	1	Capital Federal - Ciudad de Buenos Aires	18.000
3	1	12	3	1	3				Gas	1.500
3	1	12	3	1	3		2	1	Capital Federal - Ciudad de Buenos Aires	1.500
3	1	12	3	1	4				Telefonos, Telex y Telefax	52.000
3	1	12	3	1	4		2	1	Capital Federal - Ciudad de Buenos Aires	30.000
3	1	12	3	1	4		18	1	Provincia de Corrientes	5.500
3	1	12	3	1	4		50	1	Provincia de Mendoza	5.500
3	1	12	3	1	4		54	1	Provincia de Misiones	5.500
3	1	12	3	1	4		66	1	Provincia de Salta	5.500
3	1	12	3	1	5				Correos y Telegrafo	6.000
3	1	12	3	1	5		2	1	Capital Federal - Ciudad de Buenos Aires	6.000
3	1	12	3	2					Alquileres y Derechos	217.500
3	1	12	3	2	1				Alquiler de Edificios y Locales	217.500
3	1	12	3	2	1		2	1	Capital Federal - Ciudad de Buenos Aires	177.500
3	1	12	3	2	1		18	1	Provincia de Corrientes	10.000
3	1	12	3	2	1		50	1	Provincia de Mendoza	10.000
3	1	12	3	2	1		54	1	Provincia de Misiones	10.000
3	1	12	3	2	1		66	1	Provincia de Salta	10.000
3	1	12	3	3					Mantenimiento, Reparacion y Limpieza	310.000
3	1	12	3	3	1				Mantenimiento y Reparacion de Edificios Y Locales	135.000
3	1	12	3	3	1		2	1	Capital Federal - Ciudad de Buenos Aires	135.000
3	1	12	3	3	3				Mantenimiento y Reparacion de Maquinaria y Equipo	150.000

M.E.y  
O.y.S.P.  
2



ASIGNACION DE CREDITOS DE LA ACTIVIDAD 03

F I N	F U N	F. F.	I N C	P P A L	P A R	SPAR	U. G.	M O N	DENOMINACION	IMPORTE
3	1	12	3	3	3		2	1	Capital Federal - Ciudad de Buenos Aires	150.000
3	1	12	3	3	5				Limpieza, Aseo y Fumigacion	25.000
3	1	12	3	3	5		2	1	Capital Federal - Ciudad de Buenos Aires	25.000
3	1	12	3	4					Servicios Tecnicos y Profesionales	150.450
3	1	12	3	4	2				Medicos y Sanitarios	41.650
3	1	12	3	4	2		2	1	Capital Federal - Ciudad de Buenos Aires	41.650
3	1	12	3	4	5				De Capacitacion	108.800
3	1	12	3	4	5		2	1	Capital Federal - Ciudad de Buenos Aires	108.800
3	1	12	3	5					Servicios Comerciales y Financieros	42.000
3	1	12	3	5	1				Transporte	42.000
3	1	12	3	5	1		2	1	Capital Federal - Ciudad de Buenos Aires	42.000
3	1	12	3	7					Pasajes y Viaticos	110.000
3	1	12	3	7	2				Viaticos	110.000
3	1	12	3	7	2		2	1	Capital Federal - Ciudad de Buenos Aires	110.000
3	1	12	3	9					Otros Servicios	50.000
3	1	12	3	9	3				Servicios de Vigilancia	50.000
3	1	12	3	9	3		2	1	Capital Federal - Ciudad de Buenos Aires	50.000
3	1	12	4						Bienes de Uso	200.000
3	1	12	4	3					Maquinaria y Equipo	200.000
3	1	12	4	3	9				Equipos Varios	200.000
3	1	12	4	3	9		2	1	Capital Federal - Ciudad de Buenos Aires	200.000
<b>TOTAL</b>										<b>4.464.658</b>

h

M. E. y  
O. y S. P.  
2



ACTIVIDAD 04  
CONTROL DE MATERIAL BIOMEDICO

UNIDAD EJECUTORA  
DEPARTAMENTO DE TECNOLOGIA MEDICA

---

Salvaguardar la salud de la población, asegurando la inocuidad y la sanidad de los productos y los materiales biomédicos, para lo cual se llevará a cabo su evaluación, se otorgarán autorizaciones, se controlará la calidad de los productos y establecimientos y se examinarán las denuncias recibidas, en coordinación con autoridades nacionales, provinciales, municipales e internacionales.

*n*

M. E. y O. y S. P.
<i>2</i>



RECURSOS HUMANOS DE LA ACTIVIDAD 04

CARGO O CATEGORIA	CANTIDAD DE		RETRIBUCION DEL CARGO (Importe en Pesos)
	CARGOS	HORAS DE CATEDRA	

PERSONAL PERMANENTE

CARRERA PROFESIONAL DTO.277/91

D0	1	14.400
E1	5	62.880
E0	1	12.000
Subtotal Escalafón	7	89.280

PERSONAL DEL SINAPA DECRETO 993/91

C	3	35.280
D	7	58.800
E	10	50.400
Subtotal Escalafón	20	144.480

TOTAL ACTIVIDAD 27 233.760

h

M. E. y O. y S. P.
2



ASIGNACION DE CREDITOS DE LA ACTIVIDAD 04

FIN	FUN	F.F.	INC	PAR	PAR	SPAR	U.G.	MON	DENOMINACION	IMPORTE
3									SERVICIOS SOCIALES	815.255
3	1								Salud	815.255
3	1	11							Tesoro Nacional	333.955
3	1	11	1						Gastos en Personal	333.955
3	1	11	1	1					Personal Permanente	333.955
3	1	11	1	1	1				Retribucion Del Cargo	233.760
3	1	11	1	1	1	2	1		Capital Federal - Ciudad de Buenos Aires	233.760
3	1	11	1	1	3				Retribuciones que no hacen al Cargo	13.843
3	1	11	1	1	3	2	1		Capital Federal - Ciudad de Buenos Aires	13.843
3	1	11	1	1	4				Sueldo Anual Complementario y Otros Beneficios	20.634
3	1	11	1	1	4	2	1		Capital Federal - Ciudad de Buenos Aires	20.634
3	1	11	1	1	6				Contribuciones Patronales	65.718
3	1	11	1	1	6	2	1		Capital Federal - Ciudad de Buenos Aires	65.718
3	1	12							Recursos Propios	481.300
3	1	12	2						Bienes de Consumo	15.508
3	1	12	2	3					Productos de Papel, Carton e Impresos	15.500
3	1	12	2	3	1				Papel de Escritorio y Carton	7.500
3	1	12	2	3	1	2	1		Capital Federal - Ciudad de Buenos Aires	7.500
3	1	12	2	3	2				Papel para Computacion	8.000
3	1	12	2	3	2	2	1		Capital Federal - Ciudad de Buenos Aires	8.000
3	1	12	3						Servicios No Personales	326.800
3	1	12	3	3					Mantenimiento, Reparacion y Limpieza	45.000
3	1	12	3	3	3				Mantenimiento y Reparacion de Maquinaria y Equipo	20.000
3	1	12	3	3	3	2	1		Capital Federal - Ciudad de Buenos Aires	20.000
3	1	12	3	3	5				Limpieza, Aseo y Fumigacion	25.000
3	1	12	3	3	5	2	1		Capital Federal - Ciudad de Buenos Aires	25.000
3	1	12	3	4					Servicios Tecnicos y Profesionales	210.800
3	1	12	3	4	2				Medicos y Sanitarios	102.000
3	1	12	3	4	2	2	1		Capital Federal - Ciudad de Buenos Aires	102.000
3	1	12	3	4	5				De Capacitacion	108.800
3	1	12	3	4	5	2	1		Capital Federal - Ciudad de Buenos Aires	108.800
3	1	12	3	7					Pasajes y Viaticos	71.000
3	1	12	3	7	1				Pasajes	20.000
3	1	12	3	7	1	2	1		Capital Federal - Ciudad de Buenos Aires	20.000
3	1	12	3	7	2				Viaticos	51.000
3	1	12	3	7	2	2	1		Capital Federal - Ciudad de Buenos Aires	51.000
3	1	12	4						Bienes de Uso	139.000
3	1	12	4	3					Maquinaria y Equipo	139.000
3	1	12	4	3	9				Equipos Varios	139.000
3	1	12	4	3	9	2	1		Capital Federal - Ciudad de Buenos Aires	139.000
<b>TOTAL</b>										<b>815.255</b>

M.E. y  
O. y S. P.  
2



PROYECTO 01  
**AMPLIACION Y REPARACION INTEGRAL DEL PABELLON BIOTERIO  
 DEL INSTITUTO NACIONAL DE MEDICAMENTOS**

UNIDAD EJECUTORA  
**INSTITUTO NACIONAL DE MEDICAMENTOS**

OBRA 51  
**AMPLIACION Y REPARACION INTEGRAL DEL PABELLON BIOTERIO  
 DEL INSTITUTO NACIONAL DE MEDICAMENTOS**

UNIDAD EJECUTORA  
**INSTITUTO NACIONAL DE MEDICAMENTOS**

**AVANCE FISICO DE LA OBRA 51**

FECHA INICIO	FECHA TERMIN.	ET	EJEC. AL 31/12/1997	PROG. 1998	PROY. 1998	RESTO DE LOS AÑOS	U.MEDIDA	CANTIDAD
01/01/1998	31/12/1998	7	0	100	0	0	METRO CUADRADO	836

**ASIGNACION DE CREDITOS DE LA OBRA 51**

F I N	F U N	F. F.	I N C	P A R	P A R	SPAR	U. G.	M O N	DENOMINACION	IMPORTE
3									SERVICIOS SOCIALES	400.000
3	1								Salud	400.000
3	1	12							Recursos Propios	400.000
3	1	12	4						Bienes de Uso	400.000
3	1	12	4	2					Construcciones	400.000
3	1	12	4	2	1				Construcciones en Bienes de Dominio Privado	400.000
3	1	12	4	2	1		2	1	Capital Federal - Ciudad de Buenos Aires	400.000
<b>TOTAL</b>										<b>400.000</b>

M. E. y  
 O. y S. P.  
 2



**OTRAS CATEGORIAS PRESUPUESTARIAS 99  
CONTRIBUCIONES AL TESORO NACIONAL Y A LA SECRETARIA  
GENERAL DE LA PRESIDENCIA DE LA NACION**

---

Incluye las contribuciones figurativas de la Administración Nacional de Medicamentos, Alimentos y Tecnología Médica (ANMAT) al Tesoro Nacional y a la Secretaría General de la Presidencia de la Nación.

*h*

M. E. y O. y S. P.
<i>2</i>



ASIGNACION DE CREDITO DE OTRAS CATEGORIAS PRESUPUESTARIAS 99

S G R U P O	F I N	F U N	F. F.	I N C	P P A L	P A R	SPAR	U. G.	M O N	DENOMINACION	IMPORTE
1										Contribuciones a la Secr. Gral. de la Presid. de la Nación	491.500
1	9										491.500
1	9	9									491.500
1	9	9	12							Recursos Propios	491.500
1	9	9	12	9						Gastos Figurativos	491.500
1	9	9	12	9	1					Gastos Fig. de la Adm. Nac. P/Transacciones Corrientes	491.500
1	9	9	12	9	1	1				Contribucion a la Administracion Central	491.500
1	9	9	12	9	1	1	301			Secretaria General de la Presidencia de la Nacion	295.000
1	9	9	12	9	1	1	301	99	1	No Clasificado	295.000
1	9	9	12	9	1	1	999			Tesoreria General de la Nacion	196.500
1	9	9	12	9	1	1	999	99	1	No Clasificado	196.500
<b>TOTAL</b>											<b>491.500</b>

*h*

M.E. y O. y S. P.
<i>g</i>



ENTIDAD 905

**INSTITUTO NACIONAL CENTRAL UNICO  
COORDINADOR DE ABLACION E IMPLANTE**

---




## POLITICA PRESUPUESTARIA DE LA ENTIDAD

El Instituto es un organismo normatizador y fiscalizador de la práctica trasplantológica en el país, y es ejecutor de las acciones de procuración e implante de órganos y tejidos.

Asimismo, es responsable del nivel de información y conocimiento de la población sobre el tema específico de dirigir las acciones para mantener actualizada la lista de espera de receptores y los registros de dadores de órganos, de intervenir a los organismos jurisdiccionales que incurran en actos u omisiones que signifiquen el incumplimiento de lo establecido por la Ley N° 24.193 y de realizar tareas de docencia, capacitación y perfeccionamiento de los recursos humanos vinculados con el tema.

### Objetivos de política presupuestaria para 1998:

- En cumplimiento de las funciones encomendadas por la Ley N° 24.193, se implementarán acciones destinadas a superar la falta de denuncia de enfermedades susceptibles de ser tratadas con implantes, así como la de potenciales donantes de órganos.
- Se prevé la celebración de convenios con los distintos organismos jurisdiccionales, destinados a la creación de la figura del coordinador hospitalario. Este personal médico verificará las causas de los fallecimientos, a fin de determinar la calidad de potenciales donantes de órganos y las condiciones de infraestructura médico-hospitalaria existentes para la conservación cadavérica, efectuando las denuncias médicas de carácter obligatorio que establece el artículo 26 de la Ley N° 24.193.
- Se continuará con el equipamiento necesario para mantener permanentemente actualizado el sistema informático nacional de trasplantes, proyectando extender la conexión en red con las capitales de provincias.
- En coordinación con las distintas jurisdicciones, se incrementarán las inspecciones a los establecimientos médicos, a fin de que la actividad de los mismos se ajuste a la normativa vigente en la materia.
- Se acrecentarán los esfuerzos en la concientización de la población sobre la problemática de los trasplantes, y en la capacitación permanente de los recursos humanos vinculados con la temática. Para ello se prevé la realización de campañas publicitarias en medios masivos de comunicación (televisión, diarios, radio) para dar cumplimiento a la obligatoriedad que establece el Art. 62 de la Ley N° 24.193 y el Dto. N° 512/95.



M



I - GASTOS

FINALIDADES Y FUNCIONES

FIN	FUN	DENOMINACION	IMPORTE
3		SERVICIOS SOCIALES	5.143.753
3	1	Salud	5.143.753
		SUBTOTAL	5.143.753
TOTAL			5.143.753

FUENTES DE FINANCIAMIENTO

F. de F.	INCISO	DENOMINACION	IMPORTE
11		Tesoro Nacional	4.843.753
11	1	Gastos en Personal	3.023.798
11	2	Bienes de Consumo	371.980
11	3	Servicios No Personales	1.047.975
11	4	Bienes de Uso	400.000
12		Recursos Propios	300.000
12	4	Bienes de Uso	300.000
TOTAL			5.143.753

M.E. y  
O. y S.P.  
2



CLASIFICACION ECONOMICA

CODIGO	DENOMINACION	IMPORTE
2100	Gastos Corrientes	4.443.753
2120	Gastos de Consumo	4.443.753
2121	Remuneraciones	3.023.798
2122	Bienes y Servicios	1.419.955
2200	Gastos de Capital	700.000
2210	Inversión Real Directa	700.000
2211	Formación Bruta de Capital Fijo	670.000
2214	Activos Intangibles	30.000
<b>TOTAL</b>		<b>6.143.753</b>

M

M.E. y  
O. y S. P.  
2



II - RECURSOS

RECURSOS POR RUBROS

TIPO	CLASE	CONCEPTO	DENOMINACION	IMPORTE
14			Venta de Bienes y Servicios de Administraciones Publicas	300.000
14	2		Venta de Servicios	300.000
14	2	1	Servicios Varios de la Administración Nacional	300.000
41			Contribuciones Figurativas	4.843.753
41	1		Contribuciones para Financiar Gastos Corrientes	4.443.753
41	1	1	Contrib. de la Adm. Central para Financiar Gastos Corrientes	4.443.753
41	2		Contribuciones para Financiar Gastos de Capital	400.000
41	2	1	Contrib. de la Adm. Central para Financiar Gastos de Capital	400.000
<b>TOTAL</b>				<b>6.143.753</b>

M

M. E. y O. y S. P.
2
c



**LISTADO DE PROGRAMAS Y CATEGORIAS EQUIVALENTES**

<b>CODIGO</b>	<b>DENOMINACION</b>	<b>UNIDAD EJECUTORA</b>	<b>CREDITO</b>
55	Regulación de la Ablación e Implantes	Instituto Nacional Central Unico Coordinador de Ablación e Implante	5.143.753
<b>TOTAL</b>			<b>5.143.753</b>

*M*

11 E. Y O. y S. P.
<i>2</i>



**PROGRAMA 55  
REGULACION DE LA ABLACION E IMPLANTES**

**UNIDAD EJECUTORA  
INSTITUTO NACIONAL CENTRAL UNICO COORDINADOR DE  
ABLACION E IMPLANTE**

---

**DESCRIPCION DEL PROGRAMA**

El programa prevé para el año 1998 la profundización de la ejecución operativa del Plan Nacional de Trasplante, en el marco legal vigente (Ley N° 24.193 y Decreto N° 512/95), a través de:

- Afianzamiento y consolidación de las capacidades normativas y fiscalizadoras del Instituto Nacional Central Unico Coordinador de Ablación e Implante (INCUCAI).
- Desarrollo y/o afianzamiento de la capacidad de las provincias para la realización de actividades específicas de procuración y ablación de órganos y tejidos para implante.
- Incremento de la procuración en el ámbito específico del INCUCAI.
- Consolidación del Sistema Informático Nacional de Trasplante.
- Capacitación y perfeccionamiento de los recursos vinculados con la temática trasplantológica.

M

M. E. y O. y S. P.
2
c



### METAS Y PRODUCCION BRUTA

DENOMINACION	UNIDAD DE MEDIDA	CANTIDAD
<b>METAS:</b>		
Operativo de Ablación de Organos	Operativo	1.200

M

M.E. y O. y S.P.
2
c



ASIGNACION DE CREDITOS DEL PROGRAMA 55

F I N	F U N	F. F.	I N C	P P A L	P A R	SPAR	U. G.	M O N	DENOMINACION	IMPORTE
3									SERVICIOS SOCIALES	5.143.753
3	1								Salud	5.143.753
3	1	11							Tesoro Nacional	4.843.753
3	1	11	1						Gastos en Personal	3.023.798
3	1	11	1	1					Personal Permanente	1.952.785
3	1	11	1	1	1				Retribución Del Cargo	1.116.480
3	1	11	1	1	1			2 1	Capital Federal - Ciudad de Buenos Aires	1.116.480
3	1	11	1	1	3				Retribuciones que no hacen al Cargo	286.336
3	1	11	1	1	3			2 1	Capital Federal - Ciudad de Buenos Aires	286.336
3	1	11	1	1	4				Sueldo Anual Complementario y Otros Beneficios	116.901
3	1	11	1	1	4			2 1	Capital Federal - Ciudad de Buenos Aires	116.901
3	1	11	1	1	6				Contribuciones Patronales	365.196
3	1	11	1	1	6			2 1	Capital Federal - Ciudad de Buenos Aires	365.196
3	1	11	1	1	7				Complementos	67.872
3	1	11	1	1	7			2 1	Capital Federal - Ciudad de Buenos Aires	67.872
3	1	11	1	2					Personal Temporario	888.807
3	1	11	1	2	1				Retribuciones del Cargo	356.164
3	1	11	1	2	1			2 1	Capital Federal - Ciudad de Buenos Aires	356.164
3	1	11	1	2	3				Sueldo Anual Complementario y Otros Beneficios	29.680
3	1	11	1	2	3			2 1	Capital Federal - Ciudad de Buenos Aires	29.680
3	1	11	1	2	5				Contribuciones Patronales	94.532
3	1	11	1	2	5			2 1	Capital Federal - Ciudad de Buenos Aires	94.532
3	1	11	1	2	7				Contratos Especiales	408.431
3	1	11	1	2	7			2 1	Capital Federal - Ciudad de Buenos Aires	408.431
3	1	11	1	3					Servicios Extraordinarios	116.888
3	1	11	1	3	1				Retribuciones Extraordinarias	86.664
3	1	11	1	3	1			2 1	Capital Federal - Ciudad de Buenos Aires	86.664
3	1	11	1	3	2				Sueldo Anual Complementario y Otros Beneficios	7.222
3	1	11	1	3	2			2 1	Capital Federal - Ciudad de Buenos Aires	7.222
3	1	11	1	3	3				Contribuciones Patronales	23.002
3	1	11	1	3	3			2 1	Capital Federal - Ciudad de Buenos Aires	23.002
3	1	11	1	4					Asignaciones Familiares	8.850
3	1	11	1	4				2 1	Capital Federal - Ciudad de Buenos Aires	8.850
3	1	11	1	5					Asistencia Social al Personal	56.468
3	1	11	1	5				2 1	Capital Federal - Ciudad de Buenos Aires	56.468
3	1	11	2						Bienes de Consumo	371.980
3	1	11	2	1					Productos Alimenticios, Agropecuarios y Forestales	14.791
3	1	11	2	1	1				Alimentos para Personas	14.791
3	1	11	2	1	1			2 1	Capital Federal - Ciudad de Buenos Aires	14.791
3	1	11	2	2					Textiles y Vestuario	8.200
3	1	11	2	2	2				Prendas de Vestir	5.347
3	1	11	2	2	2			2 1	Capital Federal - Ciudad de Buenos Aires	5.347
3	1	11	2	2	3				Confecciones Textiles	2.853
3	1	11	2	2	3			2 1	Capital Federal - Ciudad de Buenos Aires	2.853
3	1	11	2	3					Productos de Papel, Cartón e Impresos	56.119
3	1	11	2	3	2				Papel para Computación	3.482
3	1	11	2	3	2			2 1	Capital Federal - Ciudad de Buenos Aires	3.482
3	1	11	2	3	3				Productos de Artes Gráficas	42.798
3	1	11	2	3	3			2 1	Capital Federal - Ciudad de Buenos Aires	42.798
3	1	11	2	3	5				Libros, Revistas y Periódicos	9.839
3	1	11	2	3	5			2 1	Capital Federal - Ciudad de Buenos Aires	9.839
3	1	11	2	5					Productos Químicos, Combustibles y Lubricantes	215.186

M.E. y  
O. y S.P.

2

M



ASIGNACION DE CREDITOS DEL PROGRAMA 55

FIN	FUN	F.F.	INC	PPAL	PAR	SPAR	U.G.	MON	DENOMINACION	IMPORTE
3	1	11	2	5	2				Productos Farmacéuticos y Medicinales	208.770
3	1	11	2	5	2	2	1		Capital Federal - Ciudad de Buenos Aires	208.770
3	1	11	2	5	6				Combustibles y Lubricantes	6.416
3	1	11	2	5	6	2	1		Capital Federal - Ciudad de Buenos Aires	6.416
3	1	11	2	9					Otros Bienes de Consumo	77.684
3	1	11	2	9	2				Útiles de Escritorio, Oficina y Enseñanza	53.475
3	1	11	2	9	2	2	1		Capital Federal - Ciudad de Buenos Aires	53.475
3	1	11	2	9	3				Útiles y Materiales Eléctricos	5.347
3	1	11	2	9	3	2	1		Capital Federal - Ciudad de Buenos Aires	5.347
3	1	11	2	9	5				Útiles Menores Médico, Quirúrgico y de Laboratorio	9.050
3	1	11	2	9	5	2	1		Capital Federal - Ciudad de Buenos Aires	9.050
3	1	11	2	9	6				Repuestos y Accesorios	9.812
3	1	11	2	9	6	2	1		Capital Federal - Ciudad de Buenos Aires	9.812
3	1	11	3						Servicios No Personales	1.047.975
3	1	11	3	1					Servicios Básicos	95.683
3	1	11	3	1	4				Teléfonos, Telex y Telefax	50.336
3	1	11	3	1	4	2	1		Capital Federal - Ciudad de Buenos Aires	50.336
3	1	11	3	1	5				Correos y Telégrafo	4.924
3	1	11	3	1	5	2	1		Capital Federal - Ciudad de Buenos Aires	4.924
3	1	11	3	1	9				Otros N.E.P.	40.429
3	1	11	3	1	9	2	1		Capital Federal - Ciudad de Buenos Aires	40.429
3	1	11	3	2					Alquileres y Derechos	87.637
3	1	11	3	2	2				Alquiler de Maquinaria y Equipo	66.757
3	1	11	3	2	2	2	1		Capital Federal - Ciudad de Buenos Aires	66.757
3	1	11	3	2	4				Alquiler de Fotocopiadoras	20.880
3	1	11	3	2	4	2	1		Capital Federal - Ciudad de Buenos Aires	20.880
3	1	11	3	3					Mantenimiento, Reparación y Limpieza	50.209
3	1	11	3	3	1				Mantenimiento y Reparación de Edificios Y Locales	2.954
3	1	11	3	3	1	2	1		Capital Federal - Ciudad de Buenos Aires	2.954
3	1	11	3	3	2				Mantenimiento y Reparación de Vehículos	7.878
3	1	11	3	3	2	2	1		Capital Federal - Ciudad de Buenos Aires	7.878
3	1	11	3	3	3				Mantenimiento y Reparación de Maquinaria y Equipo	6.893
3	1	11	3	3	3	2	1		Capital Federal - Ciudad de Buenos Aires	6.893
3	1	11	3	3	5				Limpieza, Aseo y Fumigación	32.484
3	1	11	3	3	5	2	1		Capital Federal - Ciudad de Buenos Aires	32.484
3	1	11	3	4					Servicios Técnicos y Profesionales	96.475
3	1	11	3	4	2				Médicos y Sanitarios	34.000
3	1	11	3	4	2	2	1		Capital Federal - Ciudad de Buenos Aires	34.000
3	1	11	3	4	5				De Capacitación	11.475
3	1	11	3	4	5	2	1		Capital Federal - Ciudad de Buenos Aires	11.475
3	1	11	3	4	9				Otros N.E.P.	51.000
3	1	11	3	4	9	2	1		Capital Federal - Ciudad de Buenos Aires	51.000
3	1	11	3	5					Servicios Comerciales y Financieros	583.258
3	1	11	3	5	1				Transporte	40.000
3	1	11	3	5	1	2	1		Capital Federal - Ciudad de Buenos Aires	40.000
3	1	11	3	5	3				Imprenta, Publicaciones y Reproducciones	529.163
3	1	11	3	5	3	2	1		Capital Federal - Ciudad de Buenos Aires	529.163
3	1	11	3	5	4				Primas y Gastos de Seguros	10.550
3	1	11	3	5	4	2	1		Capital Federal - Ciudad de Buenos Aires	10.550
3	1	11	3	5	5				Comisiones y Gastos Bancarios	3.545
3	1	11	3	5	5	2	1		Capital Federal - Ciudad de Buenos Aires	3.545
3	1	11	3	7					Pasajes y Viáticos	76.207
3	1	11	3	7	1				Pasajes	29.695
3	1	11	3	7	1	2	1		Capital Federal - Ciudad de Buenos Aires	29.695

M.E. y  
O. y S.P.  
2

M



ASIGNACION DE CREDITOS DEL PROGRAMA 55

F I N	F U N	F. F.	I N C	P P A L	P A R	SPAR	U. G.	M O N	DENOMINACION	IMPORTE
3	1	11	3	7	2				Viáticos	46.512
3	1	11	3	7	2		2	1	Capital Federal - Ciudad de Buenos Aires	46.512
3	1	11	3	9					Otros Servicios	58.500
3	1	11	3	9	3				Servicios de Vigilancia	58.500
3	1	11	3	9	3		2	1	Capital Federal - Ciudad de Buenos Aires	58.500
3	1	11	4						Bienes de Uso	400.000
3	1	11	4	3					Maquinaria y Equipo	365.090
3	1	11	4	3	3				Equipo Sanitario y de Laboratorio	107.144
3	1	11	4	3	3		2	1	Capital Federal - Ciudad de Buenos Aires	107.144
3	1	11	4	3	4				Equipo de Comunicación y Señalamiento	109.424
3	1	11	4	3	4		2	1	Capital Federal - Ciudad de Buenos Aires	109.424
3	1	11	4	3	6				Equipo para Computación	107.756
3	1	11	4	3	6		2	1	Capital Federal - Ciudad de Buenos Aires	107.756
3	1	11	4	3	7				Equipo de Oficina y Muebles	40.766
3	1	11	4	3	7		2	1	Capital Federal - Ciudad de Buenos Aires	40.766
3	1	11	4	5					Libros, Revistas y Otros Elementos Coleccionables	4.910
3	1	11	4	5			2	1	Capital Federal - Ciudad de Buenos Aires	4.910
3	1	11	4	8					Activos Intangibles	30.000
3	1	11	4	8	1				Programas de Computación	30.000
3	1	11	4	8	1		2	1	Capital Federal - Ciudad de Buenos Aires	30.000
3	1	12							Recursos Propios	300.000
3	1	12	4						Bienes de Uso	300.000
3	1	12	4	3					Maquinaria y Equipo	300.000
3	1	12	4	3	3				Equipo Sanitario y de Laboratorio	35.865
3	1	12	4	3	3		2	1	Capital Federal - Ciudad de Buenos Aires	35.865
3	1	12	4	3	4				Equipo de Comunicación y Señalamiento	117.934
3	1	12	4	3	4		2	1	Capital Federal - Ciudad de Buenos Aires	117.934
3	1	12	4	3	6				Equipo para Computación	146.201
3	1	12	4	3	6		2	1	Capital Federal - Ciudad de Buenos Aires	146.201
<b>TOTAL</b>										<b>5.143.763</b>

M


M.E. y  
O. y S. P.  
2



### LISTADO DE ACTIVIDADES ESPECIFICAS

CODIGO	DENOMINACION	UNIDAD EJECUTORA
01	Conducción y Docencia	Instituto Coordinador de Ablación e Implante
02	Provisión de Drogas y Medicamentos	Banco de Drogas
03	Procuración y Registro	Gerencia Médica

M





**ACTIVIDAD 01  
CONDUCCION Y DOCENCIA**

**UNIDAD EJECUTORA  
INSTITUTO COORDINADOR DE ABLACION E IMPLANTE**

---

Esta actividad tiene como principales objetivos:


Asesorar al Poder Ejecutivo en lo referente a las campañas de difusión masiva y concientización de la población respecto a la problemática de los trasplantes.

Realizar actividades de docencia, capacitación y perfeccionamiento de los recursos humanos vinculados con la problemática transplantológica.

Asistir técnica y financieramente, mediante subsidios, préstamos o subvenciones, a los tratamientos transplantológicos que se realicen en establecimientos públicos nacionales, provinciales o municipales.

Promover la investigación, el intercambio de información y realizar publicaciones científicas.

M





VOLUMENES DE TAREA DE LA ACTIVIDAD 01

C.T.	DENOMINACION	UNIDAD DE MEDIDA	CANT. PROG.
01	PUBLICACIONES CIENTIFICAS	Publicación	3
03	DICTADO DE CURSOS DE CAPACITACION A PROFESIONALES	Curso	10

M

Q.Y.S.P.
2



RECURSOS HUMANOS DE LA ACTIVIDAD 01

CARGO O CATEGORIA	CANTIDAD DE		RETRIBUCION DEL CARGO (Importe en Pesos)
	CARGOS	HORAS DE CATEDRA	

PERSONAL PERMANENTE

FUNCIONARIOS FUERA DE NIVEL

Auditor Interno Titular	1	26.880
Presidente del Instituto Nacional Central Unico	1	49.200
Coordinador Ablación e Implantes		
Vicepresidente del Instituto Nacional Central	1	46.800
Unico Coordinador Ablación e Implantes		
Director del Instituto Nacional Central Unico	3	140.400
Coordinador Ablación e Implantes		
Subtotal Escalafón	6	263.280

PERSONAL DEL SINAPA DECRETO 993/91

A	1	26.880
Subtotal Escalafón	1	26.880

TOTAL ACTIVIDAD 7 290.160

M

M.E. y O. y S.P.
2



ASIGNACION DE CREDITOS DE LA ACTIVIDAD 01

FIN	FUN	F.F.	INC	PPAL	PAR	SPAR	U.G.	MON	DENOMINACION	IMPORTE
3									SERVICIOS SOCIALES	1.959.965
3	1								Salud	1.959.965
3	1	11							Tesoro Nacional	1.802.230
3	1	11	1						Gastos en Personal	489.811
3	1	11	1	1					Personal Permanente	489.811
3	1	11	1	1	1				Retribución Del Cargo	290.160
3	1	11	1	1	1		2	1	Capital Federal - Ciudad de Buenos Aires	290.160
3	1	11	1	1	3				Retribuciones que no hacen al Cargo	45.904
3	1	11	1	1	3		2	1	Capital Federal - Ciudad de Buenos Aires	45.904
3	1	11	1	1	4				Sueldo Anual Complementario y Otros Beneficios	28.005
3	1	11	1	1	4		2	1	Capital Federal - Ciudad de Buenos Aires	28.005
3	1	11	1	1	6				Contribuciones Patronales	82.062
3	1	11	1	1	6		2	1	Capital Federal - Ciudad de Buenos Aires	82.062
3	1	11	1	1	7				Complementos	43.680
3	1	11	1	1	7		2	1	Capital Federal - Ciudad de Buenos Aires	43.680
3	1	11	2						Bienes de Consumo	98.884
3	1	11	2	1					Productos Alimenticios, Agropecuarios y Forestales	14.791
3	1	11	2	1	1				Alimentos para Personas	14.791
3	1	11	2	1	1		2	1	Capital Federal - Ciudad de Buenos Aires	14.791
3	1	11	2	2					Textiles y Vestuario	8.200
3	1	11	2	2	2				Prendas de Vestir	5.347
3	1	11	2	2	2		2	1	Capital Federal - Ciudad de Buenos Aires	5.347
3	1	11	2	2	3				Confecciones Textiles	2.853
3	1	11	2	2	3		2	1	Capital Federal - Ciudad de Buenos Aires	2.853
3	1	11	2	3					Productos de Papel, Cartón e Impresos	36.493
3	1	11	2	3	2				Papel para Computación	3.482
3	1	11	2	3	2		2	1	Capital Federal - Ciudad de Buenos Aires	3.482
3	1	11	2	3	3				Productos de Artes Gráficas	23.172
3	1	11	2	3	3		2	1	Capital Federal - Ciudad de Buenos Aires	23.172
3	1	11	2	3	5				Libros, Revistas y Periódicos	9.839
3	1	11	2	3	5		2	1	Capital Federal - Ciudad de Buenos Aires	9.839
3	1	11	2	5					Productos Químicos, Combustibles y Lubricantes	6.416
3	1	11	2	5	6				Combustibles y Lubricantes	6.416
3	1	11	2	5	6		2	1	Capital Federal - Ciudad de Buenos Aires	6.416
3	1	11	2	9					Otros Bienes de Consumo	32.984
3	1	11	2	9	2				Utiles de Escritorio, Oficina y Enseñanza	17.825
3	1	11	2	9	2		2	1	Capital Federal - Ciudad de Buenos Aires	17.825
3	1	11	2	9	3				Utiles y Materiales Eléctricos	5.347
3	1	11	2	9	3		2	1	Capital Federal - Ciudad de Buenos Aires	5.347
3	1	11	2	9	6				Repuestos y Accesorios	9.812
3	1	11	2	9	6		2	1	Capital Federal - Ciudad de Buenos Aires	9.812
3	1	11	3						Servicios No Personales	1.047.975
3	1	11	3	1					Servicios Básicos	95.689
3	1	11	3	1	4				Teléfonos, Telex y Telefax	50.336
3	1	11	3	1	4		2	1	Capital Federal - Ciudad de Buenos Aires	50.336
3	1	11	3	1	5				Correos y Telégrafo	4.924
3	1	11	3	1	5		2	1	Capital Federal - Ciudad de Buenos Aires	4.924
3	1	11	3	1	9				Otros N.E.P.	40.429
3	1	11	3	1	9		2	1	Capital Federal - Ciudad de Buenos Aires	40.429
3	1	11	3	2					Alquileres y Derechos	67.637
3	1	11	3	2	2				Alquiler de Maquinaria y Equipo	66.757
3	1	11	3	2	2		2	1	Capital Federal - Ciudad de Buenos Aires	66.757
3	1	11	3	2	4				Alquiler de Fotocopiadoras	20.880
3	1	11	3	2	4		2	1	Capital Federal - Ciudad de Buenos Aires	20.880

M.E. y  
O. y S.P.  
2

M



ASIGNACION DE CREDITOS DE LA ACTIVIDAD 01

F I N	F U N	F. F.	I N C	P A L	P A R	SPAR	U. G.	M O N	DENOMINACION	IMPORTE
3	1	11	3	3					Mantenimiento, Reparación y Limpieza	50.209
3	1	11	3	3	1				Mantenimiento y Reparación de Edificios Y Locales	2.954
3	1	11	3	3	1	2	1		Capital Federal - Ciudad de Buenos Aires	2.954
3	1	11	3	3	2				Mantenimiento y Reparación de Vehículos	7.878
3	1	11	3	3	2	2	1		Capital Federal - Ciudad de Buenos Aires	7.878
3	1	11	3	3	3				Mantenimiento y Reparación de Maquinaria y Equipo	6.893
3	1	11	3	3	3	2	1		Capital Federal - Ciudad de Buenos Aires	6.893
3	1	11	3	3	5				Limpieza, Aseo y Fumigación	32.484
3	1	11	3	3	5	2	1		Capital Federal - Ciudad de Buenos Aires	32.484
3	1	11	3	4					Servicios Técnicos y Profesionales	95.475
3	1	11	3	4	2				Médicos y Sanitarios	34.000
3	1	11	3	4	2	2	1		Capital Federal - Ciudad de Buenos Aires	34.000
3	1	11	3	4	5				De Capacitación	11.475
3	1	11	3	4	5	2	1		Capital Federal - Ciudad de Buenos Aires	11.475
3	1	11	3	4	9				Otros N.E.P.	51.000
3	1	11	3	4	9	2	1		Capital Federal - Ciudad de Buenos Aires	51.000
3	1	11	3	5					Servicios Comerciales y Financieros	583.258
3	1	11	3	5	1				Transporte	40.000
3	1	11	3	5	1	2	1		Capital Federal - Ciudad de Buenos Aires	40.000
3	1	11	3	5	3				Imprenta, Publicaciones y Reproducciones	529.163
3	1	11	3	5	3	2	1		Capital Federal - Ciudad de Buenos Aires	529.163
3	1	11	3	5	4				Primas y Gastos de Seguros	10.550
3	1	11	3	5	4	2	1		Capital Federal - Ciudad de Buenos Aires	10.550
3	1	11	3	5	5				Comisiones y Gastos Bancarios	3.545
3	1	11	3	5	5	2	1		Capital Federal - Ciudad de Buenos Aires	3.545
3	1	11	3	7					Pasajes y Viáticos	76.207
3	1	11	3	7	1				Pasajes	29.695
3	1	11	3	7	1	2	1		Capital Federal - Ciudad de Buenos Aires	29.695
3	1	11	3	7	2				Viáticos	46.512
3	1	11	3	7	2	2	1		Capital Federal - Ciudad de Buenos Aires	46.512
3	1	11	3	9					Otros Servicios	58.500
3	1	11	3	9	3				Servicios de Vigilancia	58.500
3	1	11	3	9	3	2	1		Capital Federal - Ciudad de Buenos Aires	58.500
3	1	11	4						Bienes de Uso	165.660
3	1	11	4	3					Maquinaria y Equipo	130.650
3	1	11	4	3	3				Equipo Sanitario y de Laboratorio	47.414
3	1	11	4	3	3	2	1		Capital Federal - Ciudad de Buenos Aires	47.414
3	1	11	4	3	4				Equipo de Comunicación y Señalamiento	39.748
3	1	11	4	3	4	2	1		Capital Federal - Ciudad de Buenos Aires	39.748
3	1	11	4	3	6				Equipo para Computación	31.105
3	1	11	4	3	6	2	1		Capital Federal - Ciudad de Buenos Aires	31.105
3	1	11	4	3	7				Equipo de Oficina y Muebles	12.383
3	1	11	4	3	7	2	1		Capital Federal - Ciudad de Buenos Aires	12.383
3	1	11	4	5					Libros, Revistas y Otros Elementos Coleccionables	4.910
3	1	11	4	5		2	1		Capital Federal - Ciudad de Buenos Aires	4.910
3	1	11	4	8					Activos Intangibles	30.000
3	1	11	4	8	1				Programas de Computación	30.000
3	1	11	4	8	1	2	1		Capital Federal - Ciudad de Buenos Aires	30.000
3	1	12							Recursos Propios	157.735
3	1	12	4						Bienes de Uso	157.735
3	1	12	4	3					Maquinaria y Equipo	157.735
3	1	12	4	3	3				Equipo Sanitario y de Laboratorio	17.788
3	1	12	4	3	3	2	1		Capital Federal - Ciudad de Buenos Aires	17.788
3	1	12	4	3	4				Equipo de Comunicación y Señalamiento	57.846

M.E. y  
O. y S.P.  
2

M



ASIGNACION DE CREDITOS DE LA ACTIVIDAD 01

F I N	F U N	F. F.	I N C	P P A L	P A R	SPAR	U. G.	M O N	DENOMINACION	IMPORTE
3	1	12	4	3	4		2	1	Capital Federal - Ciudad de Buenos Aires	57.846
3	1	12	4	3	6				Equipo para Computación	82.101
3	1	12	4	3	6		2	1	Capital Federal - Ciudad de Buenos Aires	82.101
<b>TOTAL</b>										<b>1.969.966</b>

M

1 y 3 de 4  
2



ACTIVIDAD 02  
PROVISION DE DROGAS Y MEDICAMENTOS

UNIDAD EJECUTORA  
BANCO DE DROGAS

---

Esta actividad tiene como principales objetivos:


La ablación de órganos y material anatómico para la implantación de los mismos en seres humanos o con fines de estudio o investigación.

Determinar y entender en los procedimientos adecuados para el mantenimiento de potenciales donantes cadavéricos, diagnóstico de muerte, ablación, acondicionamiento y transporte de órganos.

Coordinar la distribución de órganos a nivel nacional y las acciones que se llevan a cabo para el mantenimiento de un registro de donantes.

Dirigir las acciones necesarias para mantener actualizada la lista de espera de potenciales receptores.

M

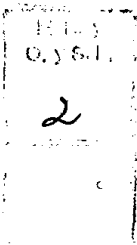




VOLUMENES DE TAREA DE LA ACTIVIDAD 02

C.T.	DENOMINACION	UNIDAD DE MEDIDA	CANT. PROG.
01	REALIZACION DE ELECTROENCEFALOGRAMAS	Estudio Elaborado	2420
02	REANIMACION DE DONANTES	Paciente Atendido	1210
03	ENVIO DE ORGANOS AL INTERIOR	Organo	55
04	ANALISIS DE MUESTRA DE SANGRE	Análisis	8800
05	RECEPCION DE ORGANOS DEL INTERIOR	Organo	165
06	SOLICITUD DE DONACION	Solicitud	1210
07	REALIZACION DE SEROLOGIAS E HISTOCOMPATIBILIDAD	Determinación Serológica	660
08	INSCRIPCION DE RECEPTORES EN LISTA DE ESPERA	Inscripción	220

M





### RECURSOS HUMANOS DE LA ACTIVIDAD 02

CARGO O CATEGORIA	CANTIDAD DE		RETRIBUCION DEL CARGO (Importe en Pesos)
	CARGOS	HORAS DE CATEDRA	

PERSONAL TEMPORARIO

CARRERA PROFESIONAL DTO. N° 277/91

Guardias Días Hábiles	62	215.016
Guardias Días Feriados y Fines de semana	50	204.000
Subtotal Escalafón	112	419.016
TOTAL ACTIVIDAD	112	419.016

M

M.E. y O. y S. P.
2
c



ASIGNACION DE CREDITOS DE LA ACTIVIDAD 02

F I N	F U N	F. F.	I N C	P P A L	P A R	SPAR	U. G.	M O N	DENOMINACION	IMPORTE
3									SERVICIOS SOCIALES	603.447
3	1								Salud	603.447
3	1	11							Tesoro Nacional	603.447
3	1	11	1						Gastos en Personal	480.376
3	1	11	1	2					Personal Temporario	480.376
3	1	11	1	2	1				Retribuciones del Cargo	356.164
3	1	11	1	2	1		2	1	Capital Federal - Ciudad de Buenos Aires	356.164
3	1	11	1	2	3				Sueldo Anual Complementario y Otros Beneficios	29.680
3	1	11	1	2	3		2	1	Capital Federal - Ciudad de Buenos Aires	29.680
3	1	11	1	2	5				Contribuciones Patronales	94.532
3	1	11	1	2	5		2	1	Capital Federal - Ciudad de Buenos Aires	94.532
3	1	11	2						Bienes de Consumo	123.071
3	1	11	2	3					Productos de Papel, Cartón e Impresos	20
3	1	11	2	3	3				Productos de Artes Gráficas	20
3	1	11	2	3	3		2	1	Capital Federal - Ciudad de Buenos Aires	20
3	1	11	2	5					Productos Químicos, Combustibles y Lubricantes	104.735
3	1	11	2	5	2				Productos Farmacéuticos y Medicinales	104.735
3	1	11	2	5	2		2	1	Capital Federal - Ciudad de Buenos Aires	104.735
3	1	11	2	9					Otros Bienes de Consumo	18.316
3	1	11	2	9	2				Utiles de Escritorio, Oficina y Enseñanza	17.825
3	1	11	2	9	2		2	1	Capital Federal - Ciudad de Buenos Aires	17.825
3	1	11	2	9	5				Utiles Menores Medico, Quirúrgico y de Laboratorio	491
3	1	11	2	9	5		2	1	Capital Federal - Ciudad de Buenos Aires	491
<b>TOTAL</b>										<b>603.447</b>

M

M.E. y  
O. y S.P.  
2



**ACTIVIDAD 03  
PROCURACION Y REGISTRO**

**UNIDAD EJECUTORA  
GERENCIA MEDICA**

---

Esta actividad tiene como principales objetivos:


Dictar las Normas para la habilitación de establecimientos en que se practiquen actos médicos comprendidos en la temática.

Dictar normas para la suspensión y/o revocación de una habilitación cuando se verifique el incumplimiento de las condiciones y garantías de seguridad, eficacia y calidad de funcionamiento.

Coordinar con las respectivas jurisdicciones la realización de inspecciones destinadas a verificar, que los establecimientos donde se realizan las actividades detalladas en la Ley N° 24.193, cumplan con lo establecido en la misma.

Efectuar las actividades inherentes al seguimiento de los pacientes transplantados, con fines de contralor y estadísticos.

*M*





VOLUMENES DE TAREA DE LA ACTIVIDAD 03

C.T.	DENOMINACION	UNIDAD DE MEDIDA	CANT. PROG.
02	REHABILITACION DE CENTROS	Autorización Otorgada	10
03	VISITA DE CONTROL A CENTROS DE TRASPLANTE	Inspección	144

M

0.75.P.  
2



RECURSOS HUMANOS DE LA ACTIVIDAD 03

CARGO O CATEGORIA	CANTIDAD DE		RETRIBUCION DEL CARGO (Importe en Pesos)
	CARGOS	HORAS DE CATEDRA	
<b>PERSONAL PERMANENTE</b>			
<b>CARRERA PROFESIONAL DTO. N° 277/91</b>			
E0	6		72.000
Subtotal Escalafón	6		72.000
<b>PERSONAL DEL SINAPA DECRETO 993/91</b>			
C	36		423.360
D	29		243.600
E	14		70.560
F	5		16.800
Subtotal Escalafón	84		754.320
<b>TOTAL ACTIVIDAD</b>	<b>90</b>		<b>826.320</b>

M

2



ASIGNACION DE CREDITOS DE LA ACTIVIDAD 03

F I N	F U N	F. F.	I N C	P A L	P A R	SPAR	U. G.	M O N	DENOMINACION	IMPORTE
3									SERVICIOS SOCIALES	2.580.341
3	1								Salud	2.580.341
3	1	11							Tesoro Nacional	2.438.076
3	1	11	1						Gastos en Personal	2.053.811
3	1	11	1	1					Personal Permanente	1.462.974
3	1	11	1	1	1				Retribución Del Cargo	826.320
3	1	11	1	1	1	2	1		Capital Federal - Ciudad de Buenos Aires	826.320
3	1	11	1	1	3				Retribuciones que no hacen al Cargo	240.432
3	1	11	1	1	3	2	1		Capital Federal - Ciudad de Buenos Aires	240.432
3	1	11	1	1	4				Sueldo Anual Complementario y Otros Beneficios	88.896
3	1	11	1	1	4	2	1		Capital Federal - Ciudad de Buenos Aires	88.896
3	1	11	1	1	6				Contribuciones Patronales	283.134
3	1	11	1	1	6	2	1		Capital Federal - Ciudad de Buenos Aires	283.134
3	1	11	1	1	7				Complementos	24.192
3	1	11	1	1	7	2	1		Capital Federal - Ciudad de Buenos Aires	24.192
3	1	11	1	2					Personal Temporario	408.431
3	1	11	1	2	7				Contratos Especiales	408.431
3	1	11	1	2	7	2	1		Capital Federal - Ciudad de Buenos Aires	408.431
3	1	11	1	3					Servicios Extraordinarios	116.888
3	1	11	1	3	1				Retribuciones Extraordinarias	86.664
3	1	11	1	3	1	2	1		Capital Federal - Ciudad de Buenos Aires	86.664
3	1	11	1	3	2				Sueldo Anual Complementario y Otros Beneficios	7.222
3	1	11	1	3	2	2	1		Capital Federal - Ciudad de Buenos Aires	7.222
3	1	11	1	3	3				Contribuciones Patronales	23.002
3	1	11	1	3	3	2	1		Capital Federal - Ciudad de Buenos Aires	23.002
3	1	11	1	4					Asignaciones Familiares	8.850
3	1	11	1	4		2	1		Capital Federal - Ciudad de Buenos Aires	8.850
3	1	11	1	5					Asistencia Social al Personal	56.468
3	1	11	1	5		2	1		Capital Federal - Ciudad de Buenos Aires	56.468
3	1	11	2						Bienes de Consumo	150.026
3	1	11	2	3					Productos de Papel, Cartón e Impresos	19.606
3	1	11	2	3	3				Productos de Artes Gráficas	19.606
3	1	11	2	3	3	2	1		Capital Federal - Ciudad de Buenos Aires	19.606
3	1	11	2	5					Productos Químicos, Combustibles y Lubrificantes	104.035
3	1	11	2	5	2				Productos Farmacéuticos y Medicinales	104.035
3	1	11	2	5	2	2	1		Capital Federal - Ciudad de Buenos Aires	104.035
3	1	11	2	9					Otros Bienes de Consumo	26.384
3	1	11	2	9	2				Utiles de Escritorio, Oficina y Enseñanza	17.825
3	1	11	2	9	2	2	1		Capital Federal - Ciudad de Buenos Aires	17.825
3	1	11	2	9	5				Utiles Menores Medico, Quirúrgico y de Laboratorio	8.559
3	1	11	2	9	5	2	1		Capital Federal - Ciudad de Buenos Aires	8.559
3	1	11	4						Bienes de Uso	234.440
3	1	11	4	3					Maquinaria y Equipo	234.440
3	1	11	4	3	3				Equipo Sanitario y de Laboratorio	59.730
3	1	11	4	3	3	2	1		Capital Federal - Ciudad de Buenos Aires	59.730
3	1	11	4	3	4				Equipo de Comunicación y Señalamiento	69.676
3	1	11	4	3	4	2	1		Capital Federal - Ciudad de Buenos Aires	69.676
3	1	11	4	3	6				Equipo para Computación	76.651
3	1	11	4	3	6	2	1		Capital Federal - Ciudad de Buenos Aires	76.651
3	1	11	4	3	7				Equipo de Oficina y Muebles	28.383
3	1	11	4	3	7	2	1		Capital Federal - Ciudad de Buenos Aires	28.383
3	1	12							Recursos Propios	142.265
3	1	12	4						Bienes de Uso	142.265

2

M




ASIGNACION DE CREDITOS DE LA ACTIVIDAD 03

F	F	F.	I	P	P	SPAR	U.	M	DENOMINACION	IMPORTE
I	U	F.	N	A	A		G.	O		
N	N		C	L	R			N		
3	1	12	4	3					Maquinaria y Equipo	142.265
3	1	12	4	3	3				Equipo Sanitario y de Laboratorio	18.077
3	1	12	4	3	3		2	1	Capital Federal - Ciudad de Buenos Aires	18.077
3	1	12	4	3	4				Equipo de Comunicación y Señalamiento	60.088
3	1	12	4	3	4		2	1	Capital Federal - Ciudad de Buenos Aires	60.088
3	1	12	4	3	6				Equipo para Computación	64.100
3	1	12	4	3	6		2	1	Capital Federal - Ciudad de Buenos Aires	64.100
<b>TOTAL</b>										<b>2.580.341</b>

M

S. F.  
2



ENTIDAD 906

**ADMINISTRACION NACIONAL DE LABORATORIOS E  
INSTITUTOS DE SALUD DR. CARLOS MALBRAN (ANLIS)**

---

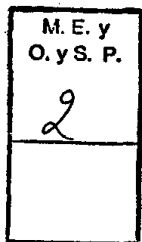


## POLITICA PRESUPUESTARIA DE LA ENTIDAD

El organismo habrá de promover, coordinar y realizar actividades de investigación epidemiológica, clínica y biomédica; capacitar recursos humanos para la investigación y la aplicación de conocimientos en el desarrollo y fortalecimiento de los servicios de salud; producir y/o proveer biológicos y medicamentos específicos para un mejor conocimiento, diagnóstico, tratamiento y prevención de factores de riesgo evitables en patologías prevalentes y emergentes, tales como la lepra, tuberculosis, chagas, leishmaniasis, enfermedades virales, enfermedades ligadas a riesgo con base genético nutricional, y otras de transmisión sexual, sanguínea y/o connatal.

Las políticas presupuestarias previstas para 1998 son las siguientes:

- Elevar el nivel de formación académica del personal de los institutos nacionales que conforman la unidad ejecutora central, para desarrollar mejor sus tareas al servicio de la comunidad.
- Priorizar el funcionamiento de la Red Nacional de Laboratorios y Servicios, a fin de permitir el acceso equitativo al diagnóstico oportuno y a la prevención de enfermedades, en todo el país, tanto en el ámbito público como en el privado.
- Incrementar la capacidad para desarrollar tecnologías apropiadas al nivel de la organización e infraestructura de nuestro país.
- Iniciar las investigaciones sobre los agentes etiológicos de las infecciones, con la finalidad de obtener productos transferibles al medio social.
- Cumplir con los programas tendientes a desarrollar medios diagnósticos e inmunobiológicos terapéuticos para contar con una base en el país, y para asistir al sistema de salud en las regiones con necesidades básicas insatisfechas.





I - GASTOS

FINALIDADES Y FUNCIONES

FIN	FUN	DENOMINACION	IMPORTE
3		SERVICIOS SOCIALES	31.188.812
3	5	Ciencia y Técnica	31.188.812
		SUBTOTAL	31.188.812
<b>TOTAL</b>			<b>31.188.812</b>

FUENTES DE FINANCIAMIENTO

F. de F.	INCISO	DENOMINACION	IMPORTE
11		Tesoro Nacional	29.870.812
11	1	Gastos en Personal	16.047.230
11	2	Bienes de Consumo	4.280.000
11	3	Servicios No Personales	3.882.582
11	4	Bienes de Uso	5.661.000
12		Recursos Propios	1.318.000
12	3	Servicios No Personales	1.318.000
<b>TOTAL</b>			<b>31.188.812</b>

M. E. y O. y S. P.
<i>2</i>



CLASIFICACION ECONOMICA

CODIGO	DENOMINACION	IMPORTE
2100	Gastos Corrientes	25.527.812
2120	Gastos de Consumo	25.517.812
2121	Remuneraciones	16.047.230
2122	Bienes y Servicios	9.470.582
2150	Impuestos Directos	10.000
2200	Gastos de Capital	5.661.000
2210	Inversión Real Directa	5.661.000
2211	Formación Bruta de Capital Fijo	5.661.000
<b>TOTAL</b>		<b>31.188.812</b>



M. E. y  
O. y S. P.  
2  
c

II - RECURSOS



RECURSOS POR RUBROS

TIPO	CLASE	CONCEPTO	DENOMINACION	IMPORTE
14			Venta de Bienes y Servicios de Administraciones Publicas	1.318.000
14	1		Venta de Bienes	1.318.000
14	1	1	Bienes Varios de la ADMINISTRACION Nacional	1.318.000
41			Contribuciones Figurativas	29.870.812
41	1		Contribuciones para Financiar Gastos Corrientes	24.209.812
41	1	1	Contrib. de la Adm. Central para Financiar Gastos Corrientes	24.209.812
41	2		Contribuciones para Financiar Gastos de Capital	5.661.000
41	2	1	Contrib. de la Adm. Central para Financiar Gastos de Capital	5.661.000
<b>TOTAL</b>				<b>31.189.812</b>


7

M. E. y O. y S. P.
2



### LISTADO DE PROGRAMAS Y CATEGORIAS EQUIVALENTES

CODIGO	DENOMINACION	UNIDAD EJECUTORA	CREDITO
56	Prevención, Control e Investigación de Patologías en Salud	Administración Nacional de Laboratorios e Institutos de Salud Dr. Carlos Malbrán (ANLIS)	31.188.812
<b>TOTAL</b>			<b>31.188.812</b>





**PROGRAMA 56  
PREVENCION, CONTROL E INVESTIGACION  
DE PATOLOGIAS EN SALUD**

**UNIDAD EJECUTORA  
ADMINISTRACION NACIONAL DE LABORATORIOS  
E INSTITUTOS DE SALUD DR. CARLOS MALBRAN  
(ANLIS)**

**ASIGNACION DE CREDITOS DEL PROGRAMA 56**

F I N	F U N	F. F.	I N C	P A L	P A R	SPAR	U. G.	M O N	DENOMINACION	IMPORTE
3									SERVICIOS SOCIALES	31.188.812
3	5								Ciencia y Técnica	31.188.812
3	5	11							Tesoro Nacional	29.870.812
3	5	11	1						Gastos en Personal	16.047.230
3	5	11	1	1					Personal Permanente	15.634.796
3	5	11	1	1	1				Retribución Del Cargo	8.236.188
3	5	11	1	1	1		2	1	Capital Federal - Ciudad de Buenos Aires	5.269.416
3	5	11	1	1	1		6	1	Provincia de Buenos Aires	1.672.152
3	5	11	1	1	1		66	1	Provincia de Salta	542.112
3	5	11	1	1	1		82	1	Provincia de Santa Fé	752.508
3	5	11	1	1	3				Retribuciones que no hacen al Cargo	2.506.822
3	5	11	1	1	3		2	1	Capital Federal - Ciudad de Buenos Aires	1.440.077
3	5	11	1	1	3		6	1	Provincia de Buenos Aires	468.666
3	5	11	1	1	3		66	1	Provincia de Salta	389.817
3	5	11	1	1	3		82	1	Provincia de Santa Fé	208.262
3	5	11	1	1	4				Sueldo Anual Complementario y Otros Beneficios	895.251
3	5	11	1	1	4		2	1	Capital Federal - Ciudad de Buenos Aires	559.124
3	5	11	1	1	4		6	1	Provincia de Buenos Aires	178.402
3	5	11	1	1	4		66	1	Provincia de Salta	77.661
3	5	11	1	1	4		82	1	Provincia de Santa Fé	80.064
3	5	11	1	1	6				Contribuciones Patronales	2.851.376
3	5	11	1	1	6		2	1	Capital Federal - Ciudad de Buenos Aires	1.780.812
3	5	11	1	1	6		6	1	Provincia de Buenos Aires	568.209
3	5	11	1	1	6		66	1	Provincia de Salta	247.350
3	5	11	1	1	6		82	1	Provincia de Santa Fé	255.005
3	5	11	1	1	7				Complementos	1.145.159
3	5	11	1	1	7		2	1	Capital Federal - Ciudad de Buenos Aires	706.548
3	5	11	1	1	7		6	1	Provincia de Buenos Aires	316.742
3	5	11	1	1	7		66	1	Provincia de Salta	66.530
3	5	11	1	1	7		82	1	Provincia de Santa Fé	55.339

M. E. y  
O. y S. P.  
2

3



ASIGNACION DE CREDITOS DEL PROGRAMA 56

F I N	F U N	F. F.	I N C	P A L	P A R	SPAR	U. G.	M O N	DENOMINACION	IMPORTE	
3	5	11	1	4					Asignaciones Familiares	261.170	
3	5	11	1	4			2	1	Capital Federal - Ciudad de Buenos Aires	142.190	
3	5	11	1	4			6	1	Provincia de Buenos Aires	51.890	
3	5	11	1	4			66	1	Provincia de Salta	23.230	
3	5	11	1	4			82	1	Provincia de Santa Fé	43.860	
3	5	11	1	5					Asistencia Social al Personal	151.264	
3	5	11	1	5			2	1	Capital Federal - Ciudad de Buenos Aires	151.264	
3	5	11	2						Bienes de Consumo	4.280.000	
3	5	11	2	1					Productos Alimenticios, Agropecuarios y Forestales	177.785	
3	5	11	2	1	1				Alimentos para Personas	36.697	
3	5	11	2	1	1			2	1	Capital Federal - Ciudad de Buenos Aires	5.350
3	5	11	2	1	1			6	1	Provincia de Buenos Aires	100
3	5	11	2	1	1			66	1	Provincia de Salta	30.747
3	5	11	2	1	1			82	1	Provincia de Santa Fé	500
3	5	11	2	1	2				Alimentos para Animales	87.900	
3	5	11	2	1	2			2	1	Capital Federal - Ciudad de Buenos Aires	80.900
3	5	11	2	1	2			6	1	Provincia de Buenos Aires	7.000
3	5	11	2	1	3				Productos Pecuarios	28.455	
3	5	11	2	1	3			2	1	Capital Federal - Ciudad de Buenos Aires	28.455
3	5	11	2	1	4				Productos Agroforestales	8.000	
3	5	11	2	1	4			2	1	Capital Federal - Ciudad de Buenos Aires	5.000
3	5	11	2	1	4			6	1	Provincia de Buenos Aires	3.000
3	5	11	2	1	5				Madera, Corcho y sus Manufacturas	16.733	
3	5	11	2	1	5			2	1	Capital Federal - Ciudad de Buenos Aires	15.500
3	5	11	2	1	5			6	1	Provincia de Buenos Aires	233
3	5	11	2	1	5			82	1	Provincia de Santa Fé	1.000
3	5	11	2	2					Textiles y Vestuario	75.479	
3	5	11	2	2	1				Hilados y Telas	3.250	
3	5	11	2	2	1			2	1	Capital Federal - Ciudad de Buenos Aires	2.500
3	5	11	2	2	1			66	1	Provincia de Salta	250
3	5	11	2	2	1			82	1	Provincia de Santa Fé	500
3	5	11	2	2	2				Prendas de Vestir	24.575	
3	5	11	2	2	2			2	1	Capital Federal - Ciudad de Buenos Aires	16.500
3	5	11	2	2	2			6	1	Provincia de Buenos Aires	6.000
3	5	11	2	2	2			66	1	Provincia de Salta	1.075
3	5	11	2	2	2			82	1	Provincia de Santa Fé	1.000
3	5	11	2	2	3				Confecciones Textiles	12.654	
3	5	11	2	2	3			6	1	Provincia de Buenos Aires	12.500
3	5	11	2	2	3			66	1	Provincia de Salta	154
3	5	11	2	2	9				Otros N.E.P.	35.000	
3	5	11	2	2	9			2	1	Capital Federal - Ciudad de Buenos Aires	5.000
3	5	11	2	2	9			6	1	Provincia de Buenos Aires	30.000
3	5	11	2	3					Productos de Papel, Cartón e Impresos	247.352	
3	5	11	2	3	1				Papel de Escritorio y Cartón	78.900	
3	5	11	2	3	1			2	1	Capital Federal - Ciudad de Buenos Aires	69.900
3	5	11	2	3	1			6	1	Provincia de Buenos Aires	7.000
3	5	11	2	3	1			66	1	Provincia de Salta	2.000
3	5	11	2	3	2				Papel para Computación	18.350	
3	5	11	2	3	2			2	1	Capital Federal - Ciudad de Buenos Aires	11.950
3	5	11	2	3	2			6	1	Provincia de Buenos Aires	5.200
3	5	11	2	3	2			82	1	Provincia de Santa Fé	1.200
3	5	11	2	3	3				Productos de Artes Gráficas	8.600	
3	5	11	2	3	3			2	1	Capital Federal - Ciudad de Buenos Aires	3.500
3	5	11	2	3	3			6	1	Provincia de Buenos Aires	5.100
3	5	11	2	3	4				Productos de Papel y Cartón	64.190	
3	5	11	2	3	4			2	1	Capital Federal - Ciudad de Buenos Aires	47.000

M E y  
O. S. P.  
2

~



ASIGNACION DE CREDITOS DEL PROGRAMA 56

FIN	FUN	F.F.	INC	PAR	PAR	SPAR	U. G.	MON	DENOMINACION	IMPORTE
3	5	11	2	3	4		6	1	Provincia de Buenos Aires	15.500
3	5	11	2	3	4		66	1	Provincia de Salta	690
3	5	11	2	3	4		82	1	Provincia de Santa Fé	1.000
3	5	11	2	3	5				Libros, Revistas y Periódicos	54.800
3	5	11	2	3	5		2	1	Capital Federal - Ciudad de Buenos Aires	52.500
3	5	11	2	3	5		6	1	Provincia de Buenos Aires	1.300
3	5	11	2	3	5		82	1	Provincia de Santa Fé	1.000
3	5	11	2	3	6				Textos de Enseñanza	21.000
3	5	11	2	3	6		2	1	Capital Federal - Ciudad de Buenos Aires	20.000
3	5	11	2	3	6		6	1	Provincia de Buenos Aires	1.000
3	5	11	2	3	7				Especies Timbradas y Valores	510
3	5	11	2	3	7		6	1	Provincia de Buenos Aires	310
3	5	11	2	3	7		82	1	Provincia de Santa Fé	200
3	5	11	2	3	9				Otros N.E.P.	1.002
3	5	11	2	3	9		2	1	Capital Federal - Ciudad de Buenos Aires	918
3	5	11	2	3	9		6	1	Provincia de Buenos Aires	84
3	5	11	2	4					Productos de Cuero y Caucho	33.290
3	5	11	2	4	2				Artículos de Cuero	10.040
3	5	11	2	4	2		2	1	Capital Federal - Ciudad de Buenos Aires	10.000
3	5	11	2	4	2		6	1	Provincia de Buenos Aires	40
3	5	11	2	4	3				Artículos de Caucho	5.800
3	5	11	2	4	3		2	1	Capital Federal - Ciudad de Buenos Aires	3.500
3	5	11	2	4	3		6	1	Provincia de Buenos Aires	2.200
3	5	11	2	4	3		82	1	Provincia de Santa Fé	100
3	5	11	2	4	4				Cubiertas y Cámaras de Aire	14.000
3	5	11	2	4	4		2	1	Capital Federal - Ciudad de Buenos Aires	9.400
3	5	11	2	4	4		6	1	Provincia de Buenos Aires	2.900
3	5	11	2	4	4		66	1	Provincia de Salta	1.000
3	5	11	2	4	4		82	1	Provincia de Santa Fé	700
3	5	11	2	4	9				Otros N.E.P.	3.450
3	5	11	2	4	9		2	1	Capital Federal - Ciudad de Buenos Aires	3.000
3	5	11	2	4	9		6	1	Provincia de Buenos Aires	450
3	5	11	2	5					Productos Químicos, Combustibles y Lubricantes	2.720.577
3	5	11	2	5	1				Compuestos Químicos	833.300
3	5	11	2	5	1		2	1	Capital Federal - Ciudad de Buenos Aires	745.800
3	5	11	2	5	1		6	1	Provincia de Buenos Aires	71.000
3	5	11	2	5	1		66	1	Provincia de Salta	7.500
3	5	11	2	5	1		82	1	Provincia de Santa Fé	9.000
3	5	11	2	5	2				Productos Farmacéuticos y Medicinales	1.558.222
3	5	11	2	5	2		2	1	Capital Federal - Ciudad de Buenos Aires	1.505.000
3	5	11	2	5	2		6	1	Provincia de Buenos Aires	45.722
3	5	11	2	5	2		66	1	Provincia de Salta	7.500
3	5	11	2	5	3				Abonos y Fertilizantes	5.000
3	5	11	2	5	3		2	1	Capital Federal - Ciudad de Buenos Aires	5.000
3	5	11	2	5	4				Insecticidas, Fumigantes y Otros	6.200
3	5	11	2	5	4		2	1	Capital Federal - Ciudad de Buenos Aires	3.500
3	5	11	2	5	4		6	1	Provincia de Buenos Aires	2.500
3	5	11	2	5	4		82	1	Provincia de Santa Fé	200
3	5	11	2	5	5				Tintas, Pinturas y Colorantes	31.700
3	5	11	2	5	5		2	1	Capital Federal - Ciudad de Buenos Aires	22.000
3	5	11	2	5	5		6	1	Provincia de Buenos Aires	7.000
3	5	11	2	5	5		66	1	Provincia de Salta	2.000
3	5	11	2	5	5		82	1	Provincia de Santa Fé	700
3	5	11	2	5	6				Combustibles y Lubricantes	73.500
3	5	11	2	5	6		2	1	Capital Federal - Ciudad de Buenos Aires	23.000
3	5	11	2	5	6		6	1	Provincia de Buenos Aires	43.000

M. E. y  
O. y S. P.  
2

M



ASIGNACION DE CREDITOS DEL PROGRAMA 56

F I N	F U N	F. F.	I N C	P P A L	P A R	SPAR	U. G.	M O N	DENOMINACION	IMPORTE
3	5	11	2	5	6		66	1	Provincia de Salta	5.000
3	5	11	2	5	6		82	1	Provincia de Santa Fé	2.500
3	5	11	2	5	7				Específicos Veterinarios	10.155
3	5	11	2	5	7		2	1	Capital Federal - Ciudad de Buenos Aires	10.000
3	5	11	2	5	7		6	1	Provincia de Buenos Aires	155
3	5	11	2	5	8				Productos de Material Plástico	157.500
3	5	11	2	5	8		2	1	Capital Federal - Ciudad de Buenos Aires	31.000
3	5	11	2	5	8		6	1	Provincia de Buenos Aires	126.000
3	5	11	2	5	8		82	1	Provincia de Santa Fé	500
3	5	11	2	5	9				Otros N.E.P.	45.000
3	5	11	2	5	9		2	1	Capital Federal - Ciudad de Buenos Aires	15.000
3	5	11	2	5	9		6	1	Provincia de Buenos Aires	30.000
3	5	11	2	6					Productos de Metales No Metálicos	197.321
3	5	11	2	6	2				Productos de Vidrio	186.700
3	5	11	2	6	2		2	1	Capital Federal - Ciudad de Buenos Aires	169.000
3	5	11	2	6	2		6	1	Provincia de Buenos Aires	17.000
3	5	11	2	6	2		82	1	Provincia de Santa Fé	700
3	5	11	2	6	3				Productos de Loza y Porcelana	300
3	5	11	2	6	3		82	1	Provincia de Santa Fé	300
3	5	11	2	6	4				Productos de Cemento, Asbesto y Yeso	5.800
3	5	11	2	6	4		2	1	Capital Federal - Ciudad de Buenos Aires	5.000
3	5	11	2	6	4		6	1	Provincia de Buenos Aires	300
3	5	11	2	6	4		82	1	Provincia de Santa Fé	500
3	5	11	2	6	5				Cemento, Cal y Yeso	2.500
3	5	11	2	6	5		2	1	Capital Federal - Ciudad de Buenos Aires	2.000
3	5	11	2	6	5		6	1	Provincia de Buenos Aires	200
3	5	11	2	6	5		82	1	Provincia de Santa Fé	300
3	5	11	2	6	9				Otros N.E.P.	2.021
3	5	11	2	6	9		2	1	Capital Federal - Ciudad de Buenos Aires	2.000
3	5	11	2	6	9		6	1	Provincia de Buenos Aires	21
3	5	11	2	7					Productos Metálicos	39.424
3	5	11	2	7	1				Productos Ferrosos	14.300
3	5	11	2	7	1		2	1	Capital Federal - Ciudad de Buenos Aires	5.500
3	5	11	2	7	1		6	1	Provincia de Buenos Aires	8.000
3	5	11	2	7	1		82	1	Provincia de Santa Fé	800
3	5	11	2	7	2				Productos No Ferrosos	4.500
3	5	11	2	7	2		2	1	Capital Federal - Ciudad de Buenos Aires	2.000
3	5	11	2	7	2		6	1	Provincia de Buenos Aires	2.000
3	5	11	2	7	2		82	1	Provincia de Santa Fé	500
3	5	11	2	7	4				Estructuras Metálicas Acabadas	6.000
3	5	11	2	7	4		2	1	Capital Federal - Ciudad de Buenos Aires	4.000
3	5	11	2	7	4		6	1	Provincia de Buenos Aires	1.500
3	5	11	2	7	4		82	1	Provincia de Santa Fé	500
3	5	11	2	7	5				Herramientas Menores	9.300
3	5	11	2	7	5		2	1	Capital Federal - Ciudad de Buenos Aires	7.500
3	5	11	2	7	5		6	1	Provincia de Buenos Aires	1.500
3	5	11	2	7	5		82	1	Provincia de Santa Fé	300
3	5	11	2	7	9				Otros N.E.P.	5.324
3	5	11	2	7	9		2	1	Capital Federal - Ciudad de Buenos Aires	5.000
3	5	11	2	7	9		6	1	Provincia de Buenos Aires	324
3	5	11	2	8					Minerales	583
3	5	11	2	8	4				Piedra, Arcilla y Arena	583
3	5	11	2	8	4		6	1	Provincia de Buenos Aires	83
3	5	11	2	8	4		82	1	Provincia de Santa Fé	500
3	5	11	2	9					Otros Bienes de Consumo	788.189
3	5	11	2	9	1				Elementos de Limpieza	33.303
3	5	11	2	9	1		2	1	Capital Federal - Ciudad de Buenos Aires	13.303

M. E. y  
O. y S. P.  
2





ASIGNACION DE CREDITOS DEL PROGRAMA 56

FIN	FUN	F.F.	INC	PAR	PAR	SPAR	U. G.	MON	DENOMINACION	IMPORTE
3	5	11	2	9	1		6	1	Provincia de Buenos Aires	17.000
3	5	11	2	9	1		66	1	Provincia de Salta	1.500
3	5	11	2	9	1		82	1	Provincia de Santa Fé	1.500
3	5	11	2	9	2				Utiles de Escritorio, Oficina y Enseñanza	20.500
3	5	11	2	9	2		2	1	Capital Federal - Ciudad de Buenos Aires	14.000
3	5	11	2	9	2		6	1	Provincia de Buenos Aires	5.000
3	5	11	2	9	2		66	1	Provincia de Salta	1.000
3	5	11	2	9	2		82	1	Provincia de Santa Fé	500
3	5	11	2	9	3				Utiles y Materiales Eléctricos	36.599
3	5	11	2	9	3		2	1	Capital Federal - Ciudad de Buenos Aires	13.799
3	5	11	2	9	3		6	1	Provincia de Buenos Aires	21.000
3	5	11	2	9	3		66	1	Provincia de Salta	1.000
3	5	11	2	9	3		82	1	Provincia de Santa Fé	800
3	5	11	2	9	5				Utiles Menores Medico, Quirúrgico y de Laboratorio	550.187
3	5	11	2	9	5		2	1	Capital Federal - Ciudad de Buenos Aires	515.987
3	5	11	2	9	5		6	1	Provincia de Buenos Aires	13.000
3	5	11	2	9	5		66	1	Provincia de Salta	2.000
3	5	11	2	9	5		82	1	Provincia de Santa Fé	19.200
3	5	11	2	9	6				Repuestos y Accesorios	145.600
3	5	11	2	9	6		2	1	Capital Federal - Ciudad de Buenos Aires	63.000
3	5	11	2	9	6		6	1	Provincia de Buenos Aires	80.800
3	5	11	2	9	6		66	1	Provincia de Salta	1.000
3	5	11	2	9	6		82	1	Provincia de Santa Fé	800
3	5	11	2	9	9				Otros N.E.P.	2.000
3	5	11	2	9	9		6	1	Provincia de Buenos Aires	2.000
3	5	11	3						Servicios No Personales	3.882.582
3	5	11	3	1					Servicios Básicos	722.758
3	5	11	3	1	1				Energía Eléctrica	335.500
3	5	11	3	1	1		2	1	Capital Federal - Ciudad de Buenos Aires	190.000
3	5	11	3	1	1		6	1	Provincia de Buenos Aires	110.000
3	5	11	3	1	1		66	1	Provincia de Salta	2.500
3	5	11	3	1	1		82	1	Provincia de Santa Fé	33.000
3	5	11	3	1	2				Agua	81.722
3	5	11	3	1	2		2	1	Capital Federal - Ciudad de Buenos Aires	70.000
3	5	11	3	1	2		6	1	Provincia de Buenos Aires	7.000
3	5	11	3	1	2		66	1	Provincia de Salta	500
3	5	11	3	1	2		82	1	Provincia de Santa Fé	4.222
3	5	11	3	1	3				Gas	88.500
3	5	11	3	1	3		2	1	Capital Federal - Ciudad de Buenos Aires	72.000
3	5	11	3	1	3		6	1	Provincia de Buenos Aires	15.000
3	5	11	3	1	3		66	1	Provincia de Salta	1.500
3	5	11	3	1	4				Teléfonos, Telex y Telefax	181.000
3	5	11	3	1	4		2	1	Capital Federal - Ciudad de Buenos Aires	99.000
3	5	11	3	1	4		6	1	Provincia de Buenos Aires	50.000
3	5	11	3	1	4		66	1	Provincia de Salta	4.000
3	5	11	3	1	4		82	1	Provincia de Santa Fé	28.000
3	5	11	3	1	5				Correos y Telégrafo	36.036
3	5	11	3	1	5		2	1	Capital Federal - Ciudad de Buenos Aires	17.686
3	5	11	3	1	5		6	1	Provincia de Buenos Aires	10.700
3	5	11	3	1	5		66	1	Provincia de Salta	1.650
3	5	11	3	1	5		82	1	Provincia de Santa Fé	6.000
3	5	11	3	2					Alquileres y Derechos	16.270
3	5	11	3	2	2				Alquiler de Maquinaria y Equipo	270
3	5	11	3	2	2		66	1	Provincia de Salta	270
3	5	11	3	2	4				Alquiler de Fotocopiadoras	16.000
3	5	11	3	2	4		2	1	Capital Federal - Ciudad de Buenos Aires	10.000

M.E. y  
O. y S. P.  
L





ASIGNACION DE CREDITOS DEL PROGRAMA 56

F I N	F U N	F. F.	I N C	P A L	P A R	SPAR	U. G.	M O N	DENOMINACION	IMPORTE
3	5	11	3	2	4		6	1	Provincia de Buenos Aires	3.000
3	5	11	3	2	4		82	1	Provincia de Santa Fé	3.000
3	5	11	3	3					Mantenimiento, Reparación y Limpieza	1.293.867
3	5	11	3	3	1				Mantenimiento y Reparación de Edificios Y Locales	65.738
3	5	11	3	3	1		2	1	Capital Federal - Ciudad de Buenos Aires	65.238
3	5	11	3	3	1		6	1	Provincia de Buenos Aires	500
3	5	11	3	3	2				Mantenimiento y Reparación de Vehículos	20.500
3	5	11	3	3	2		2	1	Capital Federal - Ciudad de Buenos Aires	13.000
3	5	11	3	3	2		6	1	Provincia de Buenos Aires	4.000
3	5	11	3	3	2		66	1	Provincia de Salta	1.500
3	5	11	3	3	2		82	1	Provincia de Santa Fé	2.000
3	5	11	3	3	3				Mantenimiento y Reparación de Maquinaria y Equipo	529.629
3	5	11	3	3	3		2	1	Capital Federal - Ciudad de Buenos Aires	508.845
3	5	11	3	3	3		6	1	Provincia de Buenos Aires	16.000
3	5	11	3	3	3		66	1	Provincia de Salta	1.784
3	5	11	3	3	3		82	1	Provincia de Santa Fé	3.000
3	5	11	3	3	4				Mantenimiento y Reparación de Vías de Comunicación	3.000
3	5	11	3	3	4		6	1	Provincia de Buenos Aires	3.000
3	5	11	3	3	5				Limpieza, Aseo y Fumigación	675.000
3	5	11	3	3	5		2	1	Capital Federal - Ciudad de Buenos Aires	600.000
3	5	11	3	3	5		6	1	Provincia de Buenos Aires	75.000
3	5	11	3	4					Servicios Técnicos y Profesionales	790.040
3	5	11	3	4	1				Estudios, Investigaciones y Proyectos De Factibilidad	34.000
3	5	11	3	4	1		2	1	Capital Federal - Ciudad de Buenos Aires	34.000
3	5	11	3	4	2				Médicos y Sanitarios	146.880
3	5	11	3	4	2		2	1	Capital Federal - Ciudad de Buenos Aires	146.880
3	5	11	3	4	3				Jurídicos	42.500
3	5	11	3	4	3		2	1	Capital Federal - Ciudad de Buenos Aires	42.500
3	5	11	3	4	4				Contabilidad y Auditoría	170.000
3	5	11	3	4	4		2	1	Capital Federal - Ciudad de Buenos Aires	170.000
3	5	11	3	4	5				De Capacitación	61.553
3	5	11	3	4	5		2	1	Capital Federal - Ciudad de Buenos Aires	60.388
3	5	11	3	4	5		66	1	Provincia de Salta	1.165
3	5	11	3	4	6				De Informática y Sistemas Computarizados	10.033
3	5	11	3	4	6		2	1	Capital Federal - Ciudad de Buenos Aires	8.500
3	5	11	3	4	6		6	1	Provincia de Buenos Aires	683
3	5	11	3	4	6		82	1	Provincia de Santa Fé	850
3	5	11	3	4	9				Otros N.E.P.	325.074
3	5	11	3	4	9		2	1	Capital Federal - Ciudad de Buenos Aires	325.074
3	5	11	3	5					Servicios Comerciales y Financieros	169.830
3	5	11	3	5	1				Transporte	3.500
3	5	11	3	5	1		2	1	Capital Federal - Ciudad de Buenos Aires	1.500
3	5	11	3	5	1		6	1	Provincia de Buenos Aires	1.000
3	5	11	3	5	1		82	1	Provincia de Santa Fé	1.000
3	5	11	3	5	2				Almacenamiento	2.500
3	5	11	3	5	2		2	1	Capital Federal - Ciudad de Buenos Aires	2.500
3	5	11	3	5	3				Imprenta, Publicaciones y Reproducciones	8.030
3	5	11	3	5	3		2	1	Capital Federal - Ciudad de Buenos Aires	3.000
3	5	11	3	5	3		6	1	Provincia de Buenos Aires	2.000
3	5	11	3	5	3		66	1	Provincia de Salta	3.030
3	5	11	3	5	4				Primas y Gastos de Seguros	100.200
3	5	11	3	5	4		2	1	Capital Federal - Ciudad de Buenos Aires	90.000
3	5	11	3	5	4		6	1	Provincia de Buenos Aires	10.000

M. E. y  
O. y S. P.  
2





ASIGNACION DE CREDITOS DEL PROGRAMA 56

F I N	F U N	F. F.	I N C	P A L	P A R	SPAR	U. G.	M O N	DENOMINACION	IMPORTE
3	5	11	3	5	4		66	1	Provincia de Salta	200
3	5	11	3	5	5				Comisiones y Gastos Bancarios	55.600
3	5	11	3	5	5		2	1	Capital Federal - Ciudad de Buenos Aires	50.400
3	5	11	3	5	5		6	1	Provincia de Buenos Aires	1.200
3	5	11	3	5	5		66	1	Provincia de Salta	1.000
3	5	11	3	5	5		82	1	Provincia de Santa Fé	3.000
3	5	11	3	7					Pasajes y Viáticos	448.696
3	5	11	3	7	1				Pasajes	157.230
3	5	11	3	7	1		2	1	Capital Federal - Ciudad de Buenos Aires	131.500
3	5	11	3	7	1		6	1	Provincia de Buenos Aires	19.300
3	5	11	3	7	1		66	1	Provincia de Salta	3.430
3	5	11	3	7	1		82	1	Provincia de Santa Fé	3.000
3	5	11	3	7	2				Viáticos	291.466
3	5	11	3	7	2		2	1	Capital Federal - Ciudad de Buenos Aires	203.000
3	5	11	3	7	2		6	1	Provincia de Buenos Aires	65.000
3	5	11	3	7	2		66	1	Provincia de Salta	4.466
3	5	11	3	7	2		82	1	Provincia de Santa Fé	19.000
3	5	11	3	8					Impuestos, Derechos y Tasas	31.200
3	5	11	3	8	2				Impuestos Directos	10.000
3	5	11	3	8	2		2	1	Capital Federal - Ciudad de Buenos Aires	10.000
3	5	11	3	8	3				Derechos y Tasas	21.200
3	5	11	3	8	3		6	1	Provincia de Buenos Aires	20.200
3	5	11	3	8	3		82	1	Provincia de Santa Fé	1.000
3	5	11	3	9					Otros Servicios	409.921
3	5	11	3	9	3				Servicios de Vigilancia	409.921
3	5	11	3	9	3		2	1	Capital Federal - Ciudad de Buenos Aires	200.000
3	5	11	3	9	3		6	1	Provincia de Buenos Aires	209.921
3	5	11	4						Bienes de Uso	6.661.000
3	5	11	4	2					Construcciones	4.566.000
3	5	11	4	2	2				Construcciones en Bienes de Dominio Publico	4.566.000
3	5	11	4	2	2		2	1	Capital Federal - Ciudad de Buenos Aires	3.006.000
3	5	11	4	2	2		6	1	Provincia de Buenos Aires	1.560.000
3	5	11	4	3					Maquinaria y Equipo	1.095.000
3	5	11	4	3	3				Equipo Sanitario y de Laboratorio	354.000
3	5	11	4	3	3		2	1	Capital Federal - Ciudad de Buenos Aires	60.000
3	5	11	4	3	3		6	1	Provincia de Buenos Aires	213.000
3	5	11	4	3	3		82	1	Provincia de Santa Fé	81.000
3	5	11	4	3	6				Equipo para Computación	127.000
3	5	11	4	3	6		2	1	Capital Federal - Ciudad de Buenos Aires	110.000
3	5	11	4	3	6		66	1	Provincia de Salta	10.000
3	5	11	4	3	6		82	1	Provincia de Santa Fé	7.000
3	5	11	4	3	9				Equipos Varios	614.000
3	5	11	4	3	9		2	1	Capital Federal - Ciudad de Buenos Aires	206.000
3	5	11	4	3	9		6	1	Provincia de Buenos Aires	408.000
3	5	12							Recursos Propios	1.318.000
3	5	12	3						Servicios No Personales	1.318.000
3	5	12	3	3					Mantenimiento, Reparación y Limpieza	1.318.000
3	5	12	3	3	1				Mantenimiento y Reparación de Edificios Y Locales	1.318.000
3	5	12	3	3	1		2	1	Capital Federal - Ciudad de Buenos Aires	1.187.000
3	5	12	3	3	1		6	1	Provincia de Buenos Aires	99.000
3	5	12	3	3	1		66	1	Provincia de Salta	10.000
3	5	12	3	3	1		82	1	Provincia de Santa Fé	22.000
<b>TOTAL</b>										<b>31.188.812</b>

M. E. y  
O. y S. P.  
2



### LISTADO DE ACTIVIDADES ESPECIFICAS Y PROYECTOS

CODIGO	DENOMINACION	UNIDAD EJECUTORA
<b>Actividades:</b>		
01	Conducción Técnico - Científica y Administrativa	Dirección de la Administración
<b>Proyectos:</b>		
01	Construcción Laboratorio de Bioseguridad Biológica y Planta para el Tratamiento de Efluentes	Dirección Administración Nacional de Laboratorios e Institutos de Salud Dr. Carlos Malbrán

h

M. E. y O. y S. P.
2
c



ACTIVIDAD 01  
CONDUCCION TECNICO - CIENTIFICA Y ADMINISTRATIVA

UNIDAD EJECUTORA  
DIRECCION DE LA ADMINISTRACION

---

VOLUMENES DE TAREA DE LA ACTIVIDAD 01

C.T.	DENOMINACION	UNIDAD DE MEDIDA	CANT. PROG.
08	ATENCION BIBLIOTECA CIENTIFICA	Consulta Bibliográfica	550
09	REPARACIONES Y MANTENIMIENTO	Orden de Trabajo	790
13	EXPEDICION Y VENTA DE REACTIVOS	Dosis	420000
14	EXPEDICION Y VENTA DE VACUNAS	Dosis	9300000
15	EXPEDICION Y VENTA DE SUEROS	Frasco	5000



M. E. y O. y S. P. 2
c



### RECURSOS HUMANOS DE LA ACTIVIDAD 01

CARGO O CATEGORIA	CANTIDAD DE		RETRIBUCION DEL CARGO (Importe en Pesos)
	CARGOS	HORAS DE CATEDRA	
<b>PERSONAL PERMANENTE</b>			
<b>FUNCIONARIOS FUERA DE NIVEL</b>			
Auditor Interno Titular	1		26.880
Subtotal Escalafón	1		26.880
<b>CARRERA PROFESIONAL DTO. N° 277/91</b>			
B0	1		19.200
E0	1		12.000
Subtotal Escalafón	2		31.200
<b>PERSONAL DEL SINAPA DECRETO 993/91</b>			
A	5		134.400
B	9		163.296
C	36		423.360
D	35		294.000
E	20		100.800
Subtotal Escalafón	105		1.115.856
<b>TOTAL ACTIVIDAD</b>	<b>108</b>		<b>1.173.936</b>

M. E. y O. y S. P.
2



ASIGNACION DE CREDITOS DE LA ACTIVIDAD 01

FIN	FUN	F.F.	INC	PAR	PAR	SPAR	U.G.	MON	DENOMINACION	IMPORTE
3									SERVICIOS SOCIALES	6.099.218
3	5								Ciencia y Técnica	6.099.218
3	5	11							Tesoro Nacional	5.964.218
3	5	11	1						Gastos en Personal	2.360.884
3	5	11	1	1					Personal Permanente	2.165.500
3	5	11	1	1	1				Retribución Del Cargo	1.173.936
3	5	11	1	1	1	2	1		Capital Federal - Ciudad de Buenos Aires	1.173.936
3	5	11	1	1	3				Retribuciones que no hacen al Cargo	293.399
3	5	11	1	1	3	2	1		Capital Federal - Ciudad de Buenos Aires	293.399
3	5	11	1	1	4				Sueldo Anual Complementario y Otros Beneficios	122.278
3	5	11	1	1	4	2	1		Capital Federal - Ciudad de Buenos Aires	122.278
3	5	11	1	1	6				Contribuciones Patronales	389.455
3	5	11	1	1	6	2	1		Capital Federal - Ciudad de Buenos Aires	389.455
3	5	11	1	1	7				Complementos	186.432
3	5	11	1	1	7	2	1		Capital Federal - Ciudad de Buenos Aires	186.432
3	5	11	1	1	4				Asignaciones Familiares	44.120
3	5	11	1	1	4	2	1		Capital Federal - Ciudad de Buenos Aires	44.120
3	5	11	1	1	5				Asistencia Social al Personal	151.264
3	5	11	1	1	5	2	1		Capital Federal - Ciudad de Buenos Aires	151.264
3	5	11	2						Bienes de Consumo	1.690.000
3	5	11	2	1					Productos Alimenticios, Agropecuarios y Forestales	16.500
3	5	11	2	1	1				Alimentos para Personas	5.000
3	5	11	2	1	1	2	1		Capital Federal - Ciudad de Buenos Aires	5.000
3	5	11	2	1	2				Alimentos para Animales	5.000
3	5	11	2	1	2	2	1		Capital Federal - Ciudad de Buenos Aires	5.000
3	5	11	2	1	3				Productos Pecuarios	1.500
3	5	11	2	1	3	2	1		Capital Federal - Ciudad de Buenos Aires	1.500
3	5	11	2	1	4				Productos Agroforestales	5.000
3	5	11	2	1	4	2	1		Capital Federal - Ciudad de Buenos Aires	5.000
3	5	11	2	2					Textiles y Vestuario	10.000
3	5	11	2	2	2				Prendas de Vestir	5.000
3	5	11	2	2	2	2	1		Capital Federal - Ciudad de Buenos Aires	5.000
3	5	11	2	2	9				Otros N.E.P.	5.000
3	5	11	2	2	9	2	1		Capital Federal - Ciudad de Buenos Aires	5.000
3	5	11	2	3					Productos de Papel, Cartón e Impresos	45.000
3	5	11	2	3	1				Papel de Escritorio y Cartón	40.000
3	5	11	2	3	1	2	1		Capital Federal - Ciudad de Buenos Aires	40.000
3	5	11	2	3	2				Papel para Computación	5.000
3	5	11	2	3	2	2	1		Capital Federal - Ciudad de Buenos Aires	5.000
3	5	11	2	4					Productos de Cuero y Caucho	8.000
3	5	11	2	4	4				Cubiertas y Cámaras de Aire	5.000
3	5	11	2	4	4	2	1		Capital Federal - Ciudad de Buenos Aires	5.000
3	5	11	2	4	9				Otros N.E.P.	3.000
3	5	11	2	4	9	2	1		Capital Federal - Ciudad de Buenos Aires	3.000
3	5	11	2	5					Productos Químicos, Combustibles y Lubricantes	1.550.000
3	5	11	2	5	2				Productos Farmacéuticos y Medicinales	1.505.000
3	5	11	2	5	2	2	1		Capital Federal - Ciudad de Buenos Aires	1.505.000
3	5	11	2	5	5				Tintas, Pinturas y Colorantes	20.000
3	5	11	2	5	5	2	1		Capital Federal - Ciudad de Buenos Aires	20.000
3	5	11	2	5	6				Combustibles y Lubricantes	20.000
3	5	11	2	5	6	2	1		Capital Federal - Ciudad de Buenos Aires	20.000
3	5	11	2	5	9				Otros N.E.P.	5.000
3	5	11	2	5	9	2	1		Capital Federal - Ciudad de Buenos Aires	5.000
3	5	11	2	6					Productos de Minerales No Metálicos	12.000

M.E. y  
O. y S. P.  
L

~



ASIGNACION DE CREDITOS DE LA ACTIVIDAD 01

FIN	FUN	F.F.	INC	PAR	PAR	SPAR	U. G.	MON	DENOMINACION	IMPORTE
3	5	11	2	6	2				Productos de Vidrio	3.000
3	5	11	2	6	2		2	1	Capital Federal - Ciudad de Buenos Aires	3.000
3	5	11	2	6	4				Productos de Cemento, Asbesto y Yeso	5.000
3	5	11	2	6	4		2	1	Capital Federal - Ciudad de Buenos Aires	5.000
3	5	11	2	6	5				Cemento, Cal y Yeso	2.000
3	5	11	2	6	5		2	1	Capital Federal - Ciudad de Buenos Aires	2.000
3	5	11	2	6	9				Otros N.E.P.	2.000
3	5	11	2	6	9		2	1	Capital Federal - Ciudad de Buenos Aires	2.000
3	5	11	2	7					Productos Metálicos	13.500
3	5	11	2	7	1				Productos Ferrosos	1.500
3	5	11	2	7	1		2	1	Capital Federal - Ciudad de Buenos Aires	1.500
3	5	11	2	7	2				Productos No Ferrosos	2.000
3	5	11	2	7	2		2	1	Capital Federal - Ciudad de Buenos Aires	2.000
3	5	11	2	7	5				Herramientas Menores	5.000
3	5	11	2	7	5		2	1	Capital Federal - Ciudad de Buenos Aires	5.000
3	5	11	2	7	9				Otros N.E.P.	5.000
3	5	11	2	7	9		2	1	Capital Federal - Ciudad de Buenos Aires	5.000
3	5	11	2	9					Otros Bienes de Consumo	5.000
3	5	11	2	9	2				Útiles de Escritorio, Oficina y Enseñanza	5.000
3	5	11	2	9	2		2	1	Capital Federal - Ciudad de Buenos Aires	5.000
3	5	11	3						<b>Servicios No Personales</b>	<b>1.737.334</b>
3	5	11	3	1					Servicios Básicos	210.000
3	5	11	3	1	1				Energía Eléctrica	100.000
3	5	11	3	1	1		2	1	Capital Federal - Ciudad de Buenos Aires	100.000
3	5	11	3	1	2				Agua	10.000
3	5	11	3	1	2		2	1	Capital Federal - Ciudad de Buenos Aires	10.000
3	5	11	3	1	3				Gas	20.000
3	5	11	3	1	3		2	1	Capital Federal - Ciudad de Buenos Aires	20.000
3	5	11	3	1	4				Teléfonos, Telex y Telefax	70.000
3	5	11	3	1	4		2	1	Capital Federal - Ciudad de Buenos Aires	70.000
3	5	11	3	1	5				Correos y Telégrafo	10.000
3	5	11	3	1	5		2	1	Capital Federal - Ciudad de Buenos Aires	10.000
3	5	11	3	2					Alquileres y Derechos	10.000
3	5	11	3	2	4				Alquiler de Fotocopiadoras	10.000
3	5	11	3	2	4		2	1	Capital Federal - Ciudad de Buenos Aires	10.000
3	5	11	3	3					Mantenimiento, Reparación y Limpieza	710.238
3	5	11	3	3	1				Mantenimiento y Reparación de Edificios Y Locales	238
3	5	11	3	3	1		2	1	Capital Federal - Ciudad de Buenos Aires	238
3	5	11	3	3	2				Mantenimiento y Reparación de Vehículos	10.000
3	5	11	3	3	2		2	1	Capital Federal - Ciudad de Buenos Aires	10.000
3	5	11	3	3	3				Mantenimiento y Reparación de Maquinaria y Equipo	100.000
3	5	11	3	3	3		2	1	Capital Federal - Ciudad de Buenos Aires	100.000
3	5	11	3	3	5				Limpieza, Aseo y Fumigación	600.000
3	5	11	3	3	5		2	1	Capital Federal - Ciudad de Buenos Aires	600.000
3	5	11	3	4					Servicios Técnicos y Profesionales	362.596
3	5	11	3	4	2				Médicos y Sanitarios	85.000
3	5	11	3	4	2		2	1	Capital Federal - Ciudad de Buenos Aires	85.000
3	5	11	3	4	3				Jurídicos	42.500
3	5	11	3	4	3		2	1	Capital Federal - Ciudad de Buenos Aires	42.500
3	5	11	3	4	4				Contabilidad y Auditoría	170.000
3	5	11	3	4	4		2	1	Capital Federal - Ciudad de Buenos Aires	170.000
3	5	11	3	4	5				De Capacitación	42.500
3	5	11	3	4	5		2	1	Capital Federal - Ciudad de Buenos Aires	42.500
3	5	11	3	4	9				Otros N.E.P.	22.596
3	5	11	3	4	9		2	1	Capital Federal - Ciudad de Buenos Aires	22.596

M. E. y  
O. y S. P.  
2





ASIGNACION DE CREDITOS DE LA ACTIVIDAD 01

F I N	F U N	F. F.	I N C	P A L	P A R	SPAR	U. G.	M O N	DENOMINACION	IMPORTE
3	5	11	3	5					Servicios Comerciales y Financieros	144.500
3	5	11	3	5	1				Transporte	1.500
3	5	11	3	5	1	2	1		Capital Federal - Ciudad de Buenos Aires	1.500
3	5	11	3	5	3				Imprenta, Publicaciones y Reproducciones	3.000
3	5	11	3	5	3	2	1		Capital Federal - Ciudad de Buenos Aires	3.000
3	5	11	3	5	4				Primas y Gastos de Seguros	90.000
3	5	11	3	5	4	2	1		Capital Federal - Ciudad de Buenos Aires	90.000
3	5	11	3	5	5				Comisiones y Gastos Bancarios	50.000
3	5	11	3	5	5	2	1		Capital Federal - Ciudad de Buenos Aires	50.000
3	5	11	3	7					Pasajes y Viáticos	100.000
3	5	11	3	7	1				Pasajes	40.000
3	5	11	3	7	1	2	1		Capital Federal - Ciudad de Buenos Aires	40.000
3	5	11	3	7	2				Viáticos	60.000
3	5	11	3	7	2	2	1		Capital Federal - Ciudad de Buenos Aires	60.000
3	5	11	3	9					Otros Servicios	200.000
3	5	11	3	9	3				Servicios de Vigilancia	200.000
3	5	11	3	9	3	2	1		Capital Federal - Ciudad de Buenos Aires	200.000
3	6	11	4						Bienes de Uso	206.000
3	5	11	4	3					Maquinaria y Equipo	206.000
3	5	11	4	3	9				Equipos Varios	206.000
3	5	11	4	3	9	2	1		Capital Federal - Ciudad de Buenos Aires	206.000
3	5	12							Recursos Propios	135.000
3	5	12	3						Servicios No Personales	135.000
3	5	12	3	3					Mantenimiento, Reparación y Limpieza	135.000
3	5	12	3	3	1				Mantenimiento y Reparación de Edificios Y Locales	135.000
3	5	12	3	3	1	2	1		Capital Federal - Ciudad de Buenos Aires	135.000
<b>TOTAL</b>										<b>6.099.218</b>

M. E. y  
O. y S. P.  
2



PROYECTO 01  
**CONSTRUCCION LABORATORIO BIOSEGURIDAD BIOLOGICA  
 Y PLANTA PARA EL TRATAMIENTO DE EFLUENTES**


UNIDAD EJECUTORA  
 DIRECCION ADMINISTRACION NACIONAL DE LABORATORIOS  
 E INSTITUTOS DE SALUD DR. CARLOS MALBRAN  
 (ANLIS)

OBRA 58  
**CONSTRUCCION LABORATORIO BIOSEGURIDAD BIOLOGICA  
 Y PLANTA PARA EL TRATAMIENTO DE EFLUENTES**

UNIDAD EJECUTORA  
 DIRECCION ADMINISTRACION NACIONAL DE LABORATORIOS  
 E INSTITUTOS DE SALUD DR. CARLOS MALBRAN  
 (ANLIS)

**AVANCE FISICO DE LA OBRA 58**

FECHA INICIO	FECHA TERMIN.	ET	EJEC. AL 31/12/1997	PROG. 1998	PROY. 1999	RESTO DE LOS AÑOS	U.MEDIDA	CANTIDAD
01/01/1998	31/12/1999	7	0	45	55	0	EDIFICIO	1

M. E. y  
 O. y S. P.  


**ASIGNACION DE CREDITOS DE LA OBRA 58**

FIN	FUN	F.F.	INC	PAR	PAR	SPAR	U.G.	MON	DENOMINACION	IMPORTE
3									SERVICIOS SOCIALES	665.000
3	5								Ciencia y Técnica	665.000
3	5	11							Tesoro Nacional	665.000



ASIGNACION DE CREDITOS DE LA OBRA 58

F I N	F U N	F. F.	I N C	P P A L	P A R	SPAR	U. G.	M O N	DENOMINACION	IMPORTE
3	5	11	4						Bienes de Uso	665.000
3	5	11	4	2					Construcciones	665.000
3	5	11	4	2	2				Construcciones en Bienes de Dominio Publico	665.000
3	5	11	4	2	2		2	1	Capital Federal - Ciudad de Buenos Aires	665.000
<b>TOTAL</b>										<b>665.000</b>


Handwritten mark resembling a large '3' or a similar symbol.

M. E. y  
O. y S. P.  
2

## LISTADO DE SUBPROGRAMAS



CODIGO	DENOMINACION	UNIDAD EJECUTORA
01	Planta de Desarrollo y Producción de Biológicos por Región	Instituto Nacional de Producción de Biológicos
02	Investigación y Desarrollo de Diagnóstico Microbiológico	Instituto Nacional de Enfermedades Infecciosas
03	Desarrollo de Diagnóstico y Prevención de Parasitosis	Instituto Nacional de Parasitología Dr. Mario Fatala Chabén
04	Producción de Vacunas contra la Fiebre Hemorrágica Argentina y Virosis Emergentes	Instituto Nacional de Enfermedades Virales Dr. Julio Maiztegui
05	Control de Calidad de Vacunas, Sueros y Reactivos de Diagnóstico	Centro Nacional de Control de Calidad de Biológicos
06	Control Tuberculosis Multiresistente y otras	Instituto Nacional de Enfermedades Respiratorias Dr. Emilio Coni - Sta Fé
07	Capacitación y Atención de Factores de Riesgo Genético	Centro Nacional de Genética Médica
08	Capacitación Epidemiológica e Infecciones Intrahospitalarias	Instituto Nacional de Epidemiología Región Sur Dr. Juan Jara
09	Capacitación y Apoyo al Plan Alimentario Nacional	Centro Nacional de Investigaciones Nutricionales
10	Investigación y Acción para Emergencias en Salud	Centro Nacional de Diagnóstico e Investigaciones Epidemiológicas
11	Control de Calidad de Transfusiones y Diagnóstico Microbiológico	Centro Nacional de Red de Laboratorios



}



SUBPROGRAMA 01  
PLANTA DE DESARROLLO Y PRODUCCION DE BIOLOGICOS  
POR REGION

UNIDAD EJECUTORA  
INSTITUTO NACIONAL DE PRODUCCION DE BIOLOGICOS

---

DESCRIPCION DEL SUBPROGRAMA

El Instituto Nacional de Producción de Biológicos planifica, organiza y produce los biológicos necesarios para el diagnóstico y tratamiento de enfermedades infecciosas y toxoinfecciones.

Para realizar las acciones enunciadas dispone de los siguientes subprogramas:

- Producción de animales de experiencia, su mantenimiento y cría, cuyos subproductos son procesados como materia prima.
- Producción de vacunas antirrábicas de uso humano y veterinario.
- Producción de vacunas bacterianas.
- Producción de sueros antitóxicos.
- Producción de reactivos de diagnóstico de uso "in vivo" e "in vitro".
- Investigación y desarrollo de nuevas metodologías para la elaboración de biológicos clásicos.
- Procesamiento en escala de técnicas tendientes a la obtención de nuevos biológicos, vacunas, sueros y reactivos de diagnóstico.


M. E. y O. y S. P.
2

c



### METAS Y PRODUCCION BRUTA

DENOMINACION	UNIDAD DE MEDIDA	CANTIDAD
<b>METAS:</b>		
Producción de Biológicos para Prevención y Tratamiento	Dosis	412.000
Producción de Biológicos para Uso Diagnóstico	Dosis	3.600.000
Publicaciones Técnicas	Publicación	5





ASIGNACION DE CREDITOS DEL SUBPROGRAMA 01

FIN	FUN	F.F.	INC	PPAL	PAR	SPAR	U.G.	MON	DENOMINACION	IMPORTE
3									SERVICIOS SOCIALES	4.505.345
3	5								Ciencia y Técnica	4.505.345
3	5	11							Tesoro Nacional	4.004.345
3	5	11	1						Gastos en Personal	1.626.551
3	5	11	1	1					Personal Permanente	1.601.281
3	5	11	1	1	1				Retribución Del Cargo	909.900
3	5	11	1	1	1		2	1	Capital Federal - Ciudad de Buenos Aires	909.900
3	5	11	1	1	3				Retribuciones que no hacen al Cargo	198.562
3	5	11	1	1	3		2	1	Capital Federal - Ciudad de Buenos Aires	198.562
3	5	11	1	1	4				Sueldo Anual Complementario y Otros Beneficios	92.372
3	5	11	1	1	4		2	1	Capital Federal - Ciudad de Buenos Aires	92.372
3	5	11	1	1	6				Contribuciones Patronales	294.204
3	5	11	1	1	6		2	1	Capital Federal - Ciudad de Buenos Aires	294.204
3	5	11	1	1	7				Complementos	106.243
3	5	11	1	1	7		2	1	Capital Federal - Ciudad de Buenos Aires	106.243
3	5	11	1	4					Asignaciones Familiares	25.270
3	5	11	1	4			2	1	Capital Federal - Ciudad de Buenos Aires	25.270
3	5	11	2						Bienes de Consumo	334.000
3	5	11	2	1					Productos Alimenticios, Agropecuarios y Forestales	75.955
3	5	11	2	1	2				Alimentos para Animales	56.000
3	5	11	2	1	2		2	1	Capital Federal - Ciudad de Buenos Aires	56.000
3	5	11	2	1	3				Productos Pecuarios	4.955
3	5	11	2	1	3		2	1	Capital Federal - Ciudad de Buenos Aires	4.955
3	5	11	2	1	5				Madera, Corcho y sus Manufacturas	15.000
3	5	11	2	1	5		2	1	Capital Federal - Ciudad de Buenos Aires	15.000
3	5	11	2	2					Textiles y Vestuario	9.500
3	5	11	2	2	1				Hilados y Telas	2.500
3	5	11	2	2	1		2	1	Capital Federal - Ciudad de Buenos Aires	2.500
3	5	11	2	2	2				Prendas de Vestir	7.000
3	5	11	2	2	2		2	1	Capital Federal - Ciudad de Buenos Aires	7.000
3	5	11	2	3					Productos de Papel, Cartón e Impresos	59.500
3	5	11	2	3	1				Papel de Escritorio y Cartón	6.500
3	5	11	2	3	1		2	1	Capital Federal - Ciudad de Buenos Aires	6.500
3	5	11	2	3	2				Papel para Computación	2.500
3	5	11	2	3	2		2	1	Capital Federal - Ciudad de Buenos Aires	2.500
3	5	11	2	3	4				Productos de Papel y Cartón	45.000
3	5	11	2	3	4		2	1	Capital Federal - Ciudad de Buenos Aires	45.000
3	5	11	2	3	5				Libros, Revistas y Periódicos	5.500
3	5	11	2	3	5		2	1	Capital Federal - Ciudad de Buenos Aires	5.500
3	5	11	2	4					Productos de Cuero y Caucho	16.500
3	5	11	2	4	2				Artículos de Cuero	10.000
3	5	11	2	4	2		2	1	Capital Federal - Ciudad de Buenos Aires	10.000
3	5	11	2	4	3				Artículos de Caucho	3.000
3	5	11	2	4	3		2	1	Capital Federal - Ciudad de Buenos Aires	3.000
3	5	11	2	4	4				Cubiertas y Cámaras de Aire	3.500
3	5	11	2	4	4		2	1	Capital Federal - Ciudad de Buenos Aires	3.500
3	5	11	2	5					Productos Químicos, Combustibles y Lubricantes	112.000
3	5	11	2	5	1				Compuestos Químicos	83.500
3	5	11	2	5	1		2	1	Capital Federal - Ciudad de Buenos Aires	83.500
3	5	11	2	5	3				Abonos y Fertilizantes	5.000
3	5	11	2	5	3		2	1	Capital Federal - Ciudad de Buenos Aires	5.000
3	5	11	2	5	4				Insecticidas, Fumigantes y Otros	3.500
3	5	11	2	5	4		2	1	Capital Federal - Ciudad de Buenos Aires	3.500
3	5	11	2	5	7				Específicos Veterinarios	10.000

M. E. y  
O. y S. P.

2





ASIGNACION DE CREDITOS DEL SUBPROGRAMA 01


F I N	F U N	F. F.	I N C	P P A L	P A R	SPAR	U. G.	M O N	DENOMINACION	IMPORTE
3	5	11	2	5	7		2	1	Capital Federal - Ciudad de Buenos Aires	10.000
3	5	11	2	5	8				Productos de Material Plástico	10.000
3	5	11	2	5	8		2	1	Capital Federal - Ciudad de Buenos Aires	10.000
3	5	11	2	6					Productos de Metales No Ferrosos	32.000
3	5	11	2	6	2				Productos de Vidrio	32.000
3	5	11	2	6	2		2	1	Capital Federal - Ciudad de Buenos Aires	32.000
3	5	11	2	7					Productos Metálicos	4.500
3	5	11	2	7	1				Productos Ferrosos	3.500
3	5	11	2	7	1		2	1	Capital Federal - Ciudad de Buenos Aires	3.500
3	5	11	2	7	5				Herramientas Menores	1.000
3	5	11	2	7	5		2	1	Capital Federal - Ciudad de Buenos Aires	1.000
3	5	11	2	9					Otros Bienes de Consumo	24.045
3	5	11	2	9	1				Elementos de Limpieza	10.000
3	5	11	2	9	1		2	1	Capital Federal - Ciudad de Buenos Aires	10.000
3	5	11	2	9	2				Utiles de Escritorio, Oficina y Enseñanza	3.000
3	5	11	2	9	2		2	1	Capital Federal - Ciudad de Buenos Aires	3.000
3	5	11	2	9	3				Utiles y Materiales Eléctricos	4.000
3	5	11	2	9	3		2	1	Capital Federal - Ciudad de Buenos Aires	4.000
3	5	11	2	9	5				Utiles Menores Medico, Quirúrgico y de Laboratorio	45
3	5	11	2	9	5		2	1	Capital Federal - Ciudad de Buenos Aires	45
3	5	11	2	9	6				Repuestos y Accesorios	7.000
3	5	11	2	9	6		2	1	Capital Federal - Ciudad de Buenos Aires	7.000
3	5	11	3						Servicios No Personales	143.794
3	5	11	3	3					Mantenimiento, Reparación y Limpieza	20.000
3	5	11	3	3	3				Mantenimiento y Reparación de Maquinaria y Equipo	20.000
3	5	11	3	3	3		2	1	Capital Federal - Ciudad de Buenos Aires	20.000
3	5	11	3	4					Servicios Técnicos y Profesionales	98.794
3	5	11	3	4	2				Médicos y Sanitarios	25.500
3	5	11	3	4	2		2	1	Capital Federal - Ciudad de Buenos Aires	25.500
3	5	11	3	4	5				De Capacitación	9.388
3	5	11	3	4	5		2	1	Capital Federal - Ciudad de Buenos Aires	9.388
3	5	11	3	4	9				Otros N.E.P.	63.906
3	5	11	3	4	9		2	1	Capital Federal - Ciudad de Buenos Aires	63.906
3	5	11	3	7					Pasajes y Viáticos	25.000
3	5	11	3	7	1				Pasajes	10.000
3	5	11	3	7	1		2	1	Capital Federal - Ciudad de Buenos Aires	10.000
3	5	11	3	7	2				Viáticos	15.000
3	5	11	3	7	2		2	1	Capital Federal - Ciudad de Buenos Aires	15.000
3	5	11	4						Bienes de Uso	1.900.000
3	5	11	4	2					Construcciones	1.900.000
3	5	11	4	2	2				Construcciones en Bienes de Dominio Publico	1.900.000
3	5	11	4	2	2		2	1	Capital Federal - Ciudad de Buenos Aires	1.900.000
3	5	12							Recursos Propios	501.000
3	5	12	3						Servicios No Personales	501.000
3	5	12	3	3					Mantenimiento, Reparación y Limpieza	501.000
3	5	12	3	3	1				Mantenimiento y Reparación de Edificios Y Locales	501.000
3	5	12	3	3	1		2	1	Capital Federal - Ciudad de Buenos Aires	501.000
<b>TOTAL</b>										<b>4.505.345</b>

M.E. y  
O. y S. P.  
2



### LISTADO DE ACTIVIDADES ESPECIFICAS Y PROYECTOS

CODIGO	DENOMINACION	UNIDAD EJECUTORA
<b>Actividades:</b>		
01	Planta de Desarrollo y Producción de Biológicos por Región	Instituto Nacional de Producción de Biológicos
<b>Proyectos:</b>		
01	Planta de Desarrollo y Producción de Biológicos	Instituto Nacional de Producción de Biológicos.





ACTIVIDAD 01  
PLANTA DE DESARROLLO Y PRODUCCION DE BIOLOGICOS POR REGION

UNIDAD EJECUTORA  
INSTITUTO NACIONAL DE PRODUCCION DE BIOLOGICOS

---

VOLUMENES DE TAREA DE LA ACTIVIDAD 01

C.T.	DENOMINACION	UNIDAD DE MEDIDA	CANT. PROG.
01	PRODUCCION DE ANIMALES DE EXPERIENCIA	Producto	30000

7

M. E. y O. y S. P.
2
c

RECURSOS HUMANOS DE LA ACTIVIDAD 01



CARGO O CATEGORIA	CANTIDAD DE		RETRIBUCION DEL CARGO (Importe en Pesos)
	CARGOS	HORAS DE CATEDRA	

PERSONAL PERMANENTE

CARRERA PROFESIONAL DTO.Nº 277/91

B1	1	21.480
C2	1	19.080
C1	2	35.880
D3	2	33.360
D2	2	31.848
D1	4	60.624
E4	1	14.280
E3	1	13.716
E1	7	88.032
E0	1	12.000
Subtotal Escalafón	22	330.300

PERSONAL DEL SINAPA DECRETO 993/91

C	17	199.920
D	40	336.000
E	8	40.320
F	1	3.360
Subtotal Escalafón	66	579.600

TOTAL ACTIVIDAD 88 909.900

M. E. y O. y S. P.
2



ASIGNACION DE CREDITOS DE LA ACTIVIDAD 01

F I N	F U N	F. F.	I N C	P A L	P A R	SPAR	U. G.	M O N	DENOMINACION	IMPORTE
3									SERVICIOS SOCIALES	2.605.345
3	5								Ciencia y Técnica	2.605.345
3	5	11							Tesoro Nacional	2.104.345
3	6	11	1						Gastos en Personal	1.626.651
3	5	11	1	1					Personal Permanente	1.601.281
3	5	11	1	1	1				Retribución Del Cargo	909.900
3	5	11	1	1	1		2	1	Capital Federal - Ciudad de Buenos Aires	909.900
3	5	11	1	1	3				Retribuciones que no hacen al Cargo	198.562
3	5	11	1	1	3		2	1	Capital Federal - Ciudad de Buenos Aires	198.562
3	5	11	1	1	4				Sueldo Anual Complementario y Otros Beneficios	92.372
3	5	11	1	1	4		2	1	Capital Federal - Ciudad de Buenos Aires	92.372
3	5	11	1	1	6				Contribuciones Patronales	294.204
3	5	11	1	1	6		2	1	Capital Federal - Ciudad de Buenos Aires	294.204
3	5	11	1	1	7				Complementos	106.243
3	5	11	1	1	7		2	1	Capital Federal - Ciudad de Buenos Aires	106.243
3	5	11	1	1	4				Asignaciones Familiares	25.270
3	5	11	1	1	4		2	1	Capital Federal - Ciudad de Buenos Aires	25.270
3	6	11	2						Bienes de Consumo	334.000
3	5	11	2	1					Productos Alimenticios, Agropecuarios y Forestales	75.955
3	5	11	2	1	2				Alimentos para Animales	56.000
3	5	11	2	1	2		2	1	Capital Federal - Ciudad de Buenos Aires	56.000
3	5	11	2	1	3				Productos Pecuarios	4.955
3	5	11	2	1	3		2	1	Capital Federal - Ciudad de Buenos Aires	4.955
3	5	11	2	1	5				Madera, Corcho y sus Manufacturas	15.000
3	5	11	2	1	5		2	1	Capital Federal - Ciudad de Buenos Aires	15.000
3	5	11	2	2					Textiles y Vestuario	9.500
3	5	11	2	2	1				Hilados y Telas	2.500
3	5	11	2	2	1		2	1	Capital Federal - Ciudad de Buenos Aires	2.500
3	5	11	2	2	2				Prendas de Vestir	7.000
3	5	11	2	2	2		2	1	Capital Federal - Ciudad de Buenos Aires	7.000
3	5	11	2	3					Productos de Papel, Cartón e Impresos	59.500
3	5	11	2	3	1				Papel de Escritorio y Cartón	6.500
3	5	11	2	3	1		2	1	Capital Federal - Ciudad de Buenos Aires	6.500
3	5	11	2	3	2				Papel para Computación	2.500
3	5	11	2	3	2		2	1	Capital Federal - Ciudad de Buenos Aires	2.500
3	5	11	2	3	4				Productos de Papel y Cartón	45.000
3	5	11	2	3	4		2	1	Capital Federal - Ciudad de Buenos Aires	45.000
3	5	11	2	3	5				Libros, Revistas y Periódicos	5.500
3	5	11	2	3	5		2	1	Capital Federal - Ciudad de Buenos Aires	5.500
3	5	11	2	4					Productos de Cuero y Caucho	16.500
3	5	11	2	4	2				Artículos de Cuero	10.000
3	5	11	2	4	2		2	1	Capital Federal - Ciudad de Buenos Aires	10.000
3	5	11	2	4	3				Artículos de Caucho	3.000
3	5	11	2	4	3		2	1	Capital Federal - Ciudad de Buenos Aires	3.000
3	5	11	2	4	4				Cubiertas y Cámaras de Aire	3.500
3	5	11	2	4	4		2	1	Capital Federal - Ciudad de Buenos Aires	3.500
3	5	11	2	5					Productos Químicos, Combustibles y Lubricantes	112.000
3	5	11	2	5	1				Compuestos Químicos	83.500
3	5	11	2	5	1		2	1	Capital Federal - Ciudad de Buenos Aires	83.500
3	5	11	2	5	3				Abonos y Fertilizantes	5.000
3	5	11	2	5	3		2	1	Capital Federal - Ciudad de Buenos Aires	5.000
3	5	11	2	5	4				Insecticidas, Fumigantes y Otros	3.500
3	5	11	2	5	4		2	1	Capital Federal - Ciudad de Buenos Aires	3.500
3	5	11	2	5	7				Específicos Veterinarios	10.000

M. E. y  
O. y S. P.  
2

~



ASIGNACION DE CREDITOS DE LA ACTIVIDAD 01

F I N	F U N	F. F.	I N C	P A L	P A R	SPAR	U. G.	M O N	DENOMINACION	IMPORTE
3	5	11	2	5	7		2	1	Capital Federal - Ciudad de Buenos Aires	10.000
3	5	11	2	5	8				Productos de Material Plástico	10.000
3	5	11	2	5	8		2	1	Capital Federal - Ciudad de Buenos Aires	10.000
3	5	11	2	6					Productos de Minerales No Metálicos	32.000
3	5	11	2	6	2				Productos de Vidrio	32.000
3	5	11	2	6	2		2	1	Capital Federal - Ciudad de Buenos Aires	32.000
3	5	11	2	7					Productos Metálicos	4.500
3	5	11	2	7	1				Productos Ferrosos	3.500
3	5	11	2	7	1		2	1	Capital Federal - Ciudad de Buenos Aires	3.500
3	5	11	2	7	5				Herramientas Menores	1.000
3	5	11	2	7	5		2	1	Capital Federal - Ciudad de Buenos Aires	1.000
3	5	11	2	9					Otros Bienes de Consumo	24.045
3	5	11	2	9	1				Elementos de Limpieza	10.000
3	5	11	2	9	1		2	1	Capital Federal - Ciudad de Buenos Aires	10.000
3	5	11	2	9	2				Utiles de Escritorio, Oficina y Enseñanza	3.000
3	5	11	2	9	2		2	1	Capital Federal - Ciudad de Buenos Aires	3.000
3	5	11	2	9	3				Utiles y Materiales Eléctricos	4.000
3	5	11	2	9	3		2	1	Capital Federal - Ciudad de Buenos Aires	4.000
3	5	11	2	9	5				Utiles Menores Medico, Quirúrgico y de Laboratorio	45
3	5	11	2	9	5		2	1	Capital Federal - Ciudad de Buenos Aires	45
3	5	11	2	9	6				Repuestos y Accesorios	7.000
3	5	11	2	9	6		2	1	Capital Federal - Ciudad de Buenos Aires	7.000
3	5	11	3						Servicios No Personales	143.794
3	5	11	3	3					Mantenimiento, Reparación y Limpieza	20.000
3	5	11	3	3	3				Mantenimiento y Reparación de Maquinaria y Equipo	20.000
3	5	11	3	3	3		2	1	Capital Federal - Ciudad de Buenos Aires	20.000
3	5	11	3	4					Servicios Técnicos y Profesionales	98.794
3	5	11	3	4	2				Médicos y Sanitarios	25.500
3	5	11	3	4	2		2	1	Capital Federal - Ciudad de Buenos Aires	25.500
3	5	11	3	4	5				De Capacitación	9.388
3	5	11	3	4	5		2	1	Capital Federal - Ciudad de Buenos Aires	9.388
3	5	11	3	4	9				Otros N.E.P.	63.906
3	5	11	3	4	9		2	1	Capital Federal - Ciudad de Buenos Aires	63.906
3	5	11	3	7					Pasajes y Viáticos	25.000
3	5	11	3	7	1				Pasajes	10.000
3	5	11	3	7	1		2	1	Capital Federal - Ciudad de Buenos Aires	10.000
3	5	11	3	7	2				Viáticos	15.000
3	5	11	3	7	2		2	1	Capital Federal - Ciudad de Buenos Aires	15.000
3	5	12							Recursos Propios	501.000
3	5	12	3						Servicios No Personales	501.000
3	5	12	3	3					Mantenimiento, Reparación y Limpieza	501.000
3	5	12	3	3	1				Mantenimiento y Reparación de Edificios Y Locales	501.000
3	5	12	3	3	1		2	1	Capital Federal - Ciudad de Buenos Aires	501.000
<b>TOTAL</b>										<b>2.605.346</b>

M. E. y  
O. y S. P.  
2



PROYECTO 01  
**PLANTA DE DESARROLLO Y PRODUCCION DE BIOLÓGICOS**

UNIDAD EJECUTORA  
**INSTITUTO NACIONAL DE PRODUCCION DE BIOLÓGICOS**

OBRA 57  
**CONSTRUCCION DE PLANTA DE PRODUCCION**

UNIDAD EJECUTORA  
**INSTITUTO NACIONAL DE PRODUCCION DE BIOLÓGICOS**

**AVANCE FISICO DE LA OBRA 57**

FECHA INICIO	FECHA TERMIN.	ET	EJEC. AL 31/12/1997	PROG. 1998	PROY. 1999	RESTO DE LOS AÑOS	U.MEDIDA	CANTIDAD
01/01/1998	31/07/1999	7	0	75	25	0	EDIFICIO	1

**ASIGNACION DE CREDITOS DE LA OBRA 57**

F I N	F U N	F. F.	I N C	P A L	P A R	SPAR	U. G.	M O N	DENOMINACION	IMPORTE
3									SERVICIOS SOCIALES	1.900.000
3	5								Ciencia y Técnica	1.900.000
3	5	11							Tesoro Nacional	1.900.000
3	6	11	4						Bienes de Uso	1.900.000
3	5	11	4	2					Construcciones	1.900.000
3	5	11	4	2	2				Construcciones en Bienes de Dominio Publico	1.900.000
3	5	11	4	2	2		2	1	Capital Federal - Ciudad de Buenos Aires	1.900.000
<b>TOTAL</b>										<b>1.900.000</b>

M.E. y  
 O. y S. P.  
 2



SUBPROGRAMA 02  
INVESTIGACION Y DESARROLLO DE DIAGNOSTICO  
MICROBIOLOGICO

UNIDAD EJECUTORA  
INSTITUTO NACIONAL DE ENFERMEDADES INFECCIOSAS

---

DESCRIPCION DEL SUBPROGRAMA

El Instituto Nacional de Enfermedades Infecciosas (INEI) funciona como laboratorio nacional de referencia para numerosas patologías infectocontagiosas de origen bacteriano, micótico, parasitario y viral. Es la cabecera, para esas patologías, de la red de laboratorios que cubren todo nuestro país generando información para la prevención de brotes, y para la evaluación de los resultados obtenidos luego de la aplicación de planes de vacunación.

Colabora con el diagnóstico específico en los programas de vigilancia de patologías infecciosas, y produce conocimientos para patologías emergentes y reemergentes. Caracteriza los factores de resistencia a antimicrobianos y controla la calidad del diagnóstico de laboratorio. Tiene también una activa participación en el control de infecciones intrahospitalarias y oportunistas. Tiene entre sus principales objetivos la formación de recursos humanos, para lo cual programa entre 20 y 30 cursos anuales de posgrado, y capacita a residentes, becarios y concurrentes.

La actividad científica es otra función relevante de la institución, llevándose a cabo 60 proyectos de investigación y desarrollo dirigidos a patologías que afectan a:

M. E. y O. y S. P.
2

- Sistema nervioso.
- Sistema respiratorio.
- Sistema gastrointestinal.
- Enfermedades de transmisión sexual.
- Enfermedades sistémicas.
- Infecciones congénitas y perinatales.
- Enfermedades endémicas y epidemias.
- Nuevas patologías.






## METAS Y PRODUCCION BRUTA

DENOMINACION	UNIDAD DE MEDIDA	CANTIDAD
<b>METAS:</b>		
Conferencias, Congresos y Disertaciones	Disertación	80
Control de Calidad del Diagnóstico de Laboratorio	Laboratorio	411
Docencia y Capacitación	Curso	20
Docencia y Capacitación	Persona Capacitada	350
Formación de Becarios	Becario Formado	60
Investigaciones	Línea de Investigación	60
Publicaciones	Publicación	30
Transferencia de Tecnología	Laboratorio	165

Handwritten mark resembling a large '3' or a similar symbol.





ASIGNACION DE CREDITOS DEL SUBPROGRAMA 02

F I N	F U N	F. F.	I N C	P P A L	P A R	SPAR	U. G.	M O N	DENOMINACION	IMPORTE
3									SERVICIOS SOCIALES	4211.158
3	5								Ciencia y Técnica	4211.158
3	5	11							Tesoro Nacional	3.935.158
3	5	11	1						Gastos en Personal	2.318.271
3	5	11	1	1					Personal Permanente	2.287.631
3	5	11	1	1	1				Retribución Del Cargo	1.222.272
3	5	11	1	1	1	2	1		Capital Federal - Ciudad de Buenos Aires	1.222.272
3	5	11	1	1	3				Retribuciones que no hacen al Cargo	335.733
3	5	11	1	1	3	2	1		Capital Federal - Ciudad de Buenos Aires	335.733
3	5	11	1	1	4				Sueldo Anual Complementario y Otros Beneficios	129.834
3	5	11	1	1	4	2	1		Capital Federal - Ciudad de Buenos Aires	129.834
3	5	11	1	1	6				Contribuciones Patronales	413.521
3	5	11	1	1	6	2	1		Capital Federal - Ciudad de Buenos Aires	413.521
3	5	11	1	1	7				Complementos	186.271
3	5	11	1	1	7	2	1		Capital Federal - Ciudad de Buenos Aires	186.271
3	5	11	1	1	4				Asignaciones Familiares	30.640
3	5	11	1	1	4	2	1		Capital Federal - Ciudad de Buenos Aires	30.640
3	5	11	2						Bienes de Consumo	679.942
3	5	11	2	5					Productos Químicos, Combustibles y Lubricantes	220.000
3	5	11	2	5	1				Compuestos Químicos	210.000
3	5	11	2	5	1	2	1		Capital Federal - Ciudad de Buenos Aires	210.000
3	5	11	2	5	9				Otros N.E.P.	10.000
3	5	11	2	5	9	2	1		Capital Federal - Ciudad de Buenos Aires	10.000
3	5	11	2	6					Productos de Minerales No Metálicos	100.000
3	5	11	2	6	2				Productos de Vidrio	100.000
3	5	11	2	6	2	2	1		Capital Federal - Ciudad de Buenos Aires	100.000
3	5	11	2	9					Otros Bienes de Consumo	359.942
3	5	11	2	9	5				Útiles Menores Médico, Quirúrgico y de Laboratorio	319.942
3	5	11	2	9	5	2	1		Capital Federal - Ciudad de Buenos Aires	319.942
3	5	11	2	9	6				Repuestos y Accesorios	40.000
3	5	11	2	9	6	2	1		Capital Federal - Ciudad de Buenos Aires	40.000
3	5	11	3						Servicios No Personales	636.945
3	5	11	3	3					Mantenimiento, Reparación y Limpieza	324.445
3	5	11	3	3	1				Mantenimiento y Reparación de Edificios Y Locales	20.000
3	5	11	3	3	1	2	1		Capital Federal - Ciudad de Buenos Aires	20.000
3	5	11	3	3	3				Mantenimiento y Reparación de Maquinaria y Equipo	304.445
3	5	11	3	3	3	2	1		Capital Federal - Ciudad de Buenos Aires	304.445
3	5	11	3	4					Servicios Técnicos y Profesionales	212.500
3	5	11	3	4	9				Otros N.E.P.	212.500
3	5	11	3	4	9	2	1		Capital Federal - Ciudad de Buenos Aires	212.500
3	5	11	3	7					Pasajes y Viáticos	100.000
3	5	11	3	7	1				Pasajes	40.000
3	5	11	3	7	1	2	1		Capital Federal - Ciudad de Buenos Aires	40.000
3	5	11	3	7	2				Viáticos	60.000
3	5	11	3	7	2	2	1		Capital Federal - Ciudad de Buenos Aires	60.000
3	5	11	4						Bienes de Uso	300.000
3	5	11	4	2					Construcciones	300.000
3	5	11	4	2	2				Construcciones en Bienes de Dominio Publico	300.000
3	5	11	4	2	2	2	1		Capital Federal - Ciudad de Buenos Aires	300.000
3	5	12							Recursos Propios	276.000
3	5	12	3						Servicios No Personales	276.000
3	5	12	3	3					Mantenimiento, Reparación y Limpieza	276.000

M. E. y  
O. y S. P.  
2

c