



60502



PROYECTO 08
R.16 EMPALME N.95 EMPALME R. N. 9/34

UNIDAD EJECUTORA
SUBGERENCIA DE MANTENIMIENTO Y EQUIPOS

OBRA 51
R.16 EMPALME N 95 EMPALME R N. 9/34

UNIDAD EJECUTORA
SUBGERENCIA DE MANTENIMIENTO Y EQUIPOS

AVANCE FISICO DE LA OBRA 51

FECHA INICIO	FECHA TERMIN.	ET	EJEC. AL 31/12/1997	PROG. 1998	PROY. 1999	RESTO DE LOS AÑOS	U.MEDIDA	CANTIDAD
15/09/1995	31/12/2001	5	16	10	10	64	KILOMETRO	536

ASIGNACION DE CREDITOS DE LA OBRA 51

F I N	F U N	F. F.	I N C	P A L	P A R	SPAR	U. G.	M O N	DENOMINACION	IMPORTE
4									SERVICIOS ECONOMICOS	827.000
4	3								Transporte	827.000
4	3	11							Tesoro Nacional	827.000
4	3	11	4						Bienes de Uso	827.000
4	3	11	4	2					Construcciones	827.000
4	3	11	4	2	2				Construcciones en Bienes de Dominio Publico	827.000
4	3	11	4	2	2		66	1	Provincia de Salta	827.000
TOTAL										827.000

M. E. y
O. y S. P.

2



PROYECTO 09
R.34 R.81 R.86 TRAMOS VARIOS

UNIDAD EJECUTORA
SUBGERENCIA DE MANTENIMIENTO Y EQUIPOS

OBRA 51
R.34 R.81 R.86 TRAMOS VARIOS

UNIDAD EJECUTORA
SUBGERENCIA DE MANTENIMIENTO Y EQUIPOS

AVANCE FISICO DE LA OBRA 51

FECHA INICIO	FECHA TERMIN.	ET	EJEC. AL 31/12/1997	PROG. 1998	PROY. 1999	RESTO DE LOS AÑOS	U.MEDIDA	CANTIDAD
15/12/1995	31/12/2001	5	21	12	12	55	KILOMETRO	376

ASIGNACION DE CREDITOS DE LA OBRA 51

F I N	F U N	F. F.	I N C	P A L	P A R	SPAR	U. G.	M O N	DENOMINACION	IMPORTE
4									SERVICIOS ECONOMICOS	653.000
4	3								Transporte	653.000
4	3	11							Tesoro Nacional	653.000
4	3	11	4						Bienes de Uso	653.000
4	3	11	4	2					Construcciones	..
4	3	11	4	2	2				Construcciones en Bienes de Dominio Publico	..
4	3	11	4	2	2		66	1	Provincia de Salta	..
TOTAL										653.000

M. E. y
O. y S. P.
2





PROYECTO 10
R.86 Y R.95 TRAMOS VARIOS

UNIDAD EJECUTORA
SUBGERENCIA DE MANTENIMIENTO Y EQUIPOS

OBRA 51
R.86 Y R.95 TRAMOS VARIOS

UNIDAD EJECUTORA
SUBGERENCIA DE MANTENIMIENTO Y EQUIPOS

AVANCE FISICO DE LA OBRA 51

FECHA INICIO	FECHA TERMIN.	ET	EJEC. AL 31/12/1997	PROG. 1998	PROY. 1999	RESTO DE LOS AÑOS	U.MEDIDA	CANTIDAD
29/04/1997	31/12/2001	5	13	17	17	53	KILOMETRO	402

ASIGNACION DE CREDITOS DE LA OBRA 51

F I N	F U N	F. F.	I N C	P P A L	P P A R	SPAR	U. G.	M O N	DENOMINACION	IMPORTE
4									SERVICIOS ECONOMICOS	932.000
4	3								Transporte	932.000
4	3	11							Tesoro Nacional	932.000
4	3	11	4						Bienes de Uso	932.000
4	3	11	4	2					Construcciones	932.000
4	3	11	4	2	2				Construcciones en Bienes de Dominio Publico	932.000
4	3	11	4	2	2		34	1	Provincia de Formosa	932.000
TOTAL										932.000

M. E. y
O. y S. P.

2



PROYECTO 11
R.40S ZAPALA-EMPALME R.N.237

UNIDAD EJECUTORA
SUBGERENCIA DE MANTENIMIENTO Y EQUIPOS

OBRA 51
R.40S ZAPALA-EMPALME R.N.237

UNIDAD EJECUTORA
SUBGERENCIA DE MANTENIMIENTO Y EQUIPOS

AVANCE FISICO DE LA OBRA 51

FECHA INICIO	FECHA TERMIN.	ET	EJEC. AL 31/12/1997	PROG. 1998	PROY. 1999	RESTO DE LOS AÑOS	U.MEDIDA	CANTIDAD
25/04/1997	31/12/2001	5	20	25	25	30	KILOMETRO	231

ASIGNACION DE CREDITOS DE LA OBRA 51

F I N	F U N	F. F.	I N C	P A L	P A R	SPAR	U. G.	M O N	DENOMINACION	IMPORTE
4									SERVICIOS ECONOMICOS	789.000
4	3								Transporte	789.000
4	3	11							Tesoro Nacional	789.000
4	3	11	4						Bienes de Uso	789.000
4	3	11	4	2					Construcciones	789.000
4	3	11	4	2	2				Construcciones en Bienes de Dominio Publico	789.000
4	3	11	4	2	2		58	1	Provincia del Neuquén	789.000
TOTAL										789.000

M.E. y
O. y S. P.

2



PROYECTO 12
 RUTA 3 COMPLEMENTARIA C, D, E, F, G, H TRAMOS VARIOS

UNIDAD EJECUTORA
 SUBGERENCIA DE MANTENIMIENTO Y EQUIPOS

OBRA 51
 RUTA 3 COMPLEMENTARIA C, D, E, F, G, H TRAMOS VARIOS

UNIDAD EJECUTORA
 SUBGERENCIA DE MANTENIMIENTO Y EQUIPOS

AVANCE FISICO DE LA OBRA 51

FECHA INICIO	FECHA TERMIN.	ET	EJEC. AL 31/12/1997	PROG. 1998	PROY. 1999	RESTO DE LOS AÑOS	U.MEDIDA	CANTIDAD
01/11/1994	31/03/2001	5	50	7	7	36	KILOMETRO	282

ASIGNACION DE CREDITOS DE LA OBRA 51

F I N	F U N	F. F.	I N C	P A L	P A R	SPAR	U. G.	M O N	DENOMINACION	IMPORTE
4									SERVICIOS ECONOMICOS	138.000
4	3								Transporte	138.000
4	3	11							Tesoro Nacional	138.000
4	3	11	4						Bienes de Uso	138.000
4	3	11	4	2					Construcciones	138.000
4	3	11	4	2	2				Construcciones en Bienes de Dominio Publico	138.000
4	3	11	4	2	2		94	1	Prov. de Tierra del Fuego, Antártida e Islas del Atlántico	138.000
TOTAL										138.000

M. E. y
 O. y S. P.
 2





**SUBPROGRAMA 03
MANTENIMIENTO POR CONVENIO**

**UNIDAD EJECUTORA
SUBGERENCIA DE MANTENIMIENTO Y EQUIPOS**

DESCRIPCION DE SUBPROGRAMA

El sistema de Transferencia de Funciones Operativas consiste en la contratación con los Entes Viales de cada Provincia de las tareas de mantenimiento y conservación de rutina de diversos tramos de rutas nacionales dentro del territorio Provincial. El sistema apunta además a transferir, en forma gradual a cada Provincia, la responsabilidad por todas la tareas inherentes a la gestión global de diversos tramos de la Red Troncal Nacional.

El Ente Vial Provincial que participa de este sistema actúa como un contratista más de la Dirección Nacional ejecutando todas las tareas de mantenimiento previstas en su proyecto para mantener la transitabilidad general del tramo.

El presente subprograma cuenta con el apoyo crediticio del Banco Mundial, habiendo comenzado su ejecución hacia fines del año 1994.

M. E. y O. y S. P.
2



METAS Y PRODUCCION BRUTA

DENOMINACION	UNIDAD DE MEDIDA	CANTIDAD
METAS:		
Mantenimiento por Convenio	Kilómetro Conservado	6.217



M. E. y O. y S. P.
2



ASIGNACION DE CREDITOS DEL SUBPROGRAMA 03

F I N	F U N	F. F.	I N C	P A L	P A R	SPAR	U. G.	M O N	DENOMINACION	IMPORTE
4									SERVICIOS ECONOMICOS	13.219.000
4	3								Transporte	13.219.000
4	3	11							Tesoro Nacional	13.219.000
4	3	11	4						Bienes de Uso	13.219.000
4	3	11	4	2					Construcciones	13.219.000
4	3	11	4	2	2				Construcciones en Bienes de Dominio Publico	13.219.000
4	3	11	4	2	2		10	1	Provincia de Catamarca	1.000.000
4	3	11	4	2	2		18	1	Provincia de Corrientes	600.000
4	3	11	4	2	2		22	1	Provincia del Chaco	750.000
4	3	11	4	2	2		26	1	Provincia del Chubut	550.000
4	3	11	4	2	2		34	1	Provincia de Formosa	962.000
4	3	11	4	2	2		38	1	Provincia de Jujuy	400.000
4	3	11	4	2	2		42	1	Provincia de La Pampa	1.240.000
4	3	11	4	2	2		46	1	Provincia de La Rioja	650.000
4	3	11	4	2	2		50	1	Provincia de Mendoza	629.000
4	3	11	4	2	2		58	1	Provincia del Neuquén	650.000
4	3	11	4	2	2		62	1	Provincia de Río Negro	600.000
4	3	11	4	2	2		66	1	Provincia de Salta	1.240.000
4	3	11	4	2	2		70	1	Provincia de San Juan	298.000
4	3	11	4	2	2		78	1	Provincia de Santa Cruz	3.500.000
4	3	11	4	2	2		94	1	Prov. de Tierra del Fuego, Antártida e Islas del Atlántico	150.000

TOTAL

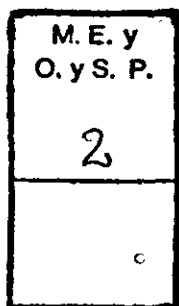
13.219.000

M. E. y O. y S. P.
2



LISTADO DE PROYECTOS

CODIGO	DENOMINACION	UNIDAD EJECUTORA
01	R 26 Tramos Varios	Subgerencia de Mantenimiento y Equipos
02	R.143 R.151 R.152 EX.R.P.28 Tramos Varios	Subgerencia de Mantenimiento y Equipos
03	R.22 y R.40 Tramos Varios	Subgerencia de Mantenimiento y Equipos
04	R.23 A. Nahuel Niyeu-Maquinchao	Subgerencia de Mantenimiento y Equipos
05	R.3 R.40 R.281 R.288 y R.293-Tramos Varios	Subgerencia de Mantenimiento y Equipos
06	R.3 COMP I Tramos Varios	Subgerencia de Mantenimiento y Equipos
08	R.40 Lte.c/San Juan Empalme R.N.74	Subgerencia de Mantenimiento y Equipos
09	R.40 Malargue Lte.c/Neuquen	Subgerencia de Mantenimiento y Equipos
10	R.60 Tramos Varios	Subgerencia de Mantenimiento y Equipos
11	R.40 y R.52 Tramos Varios	Subgerencia de Mantenimiento y Equipos
13	R.40 R.51 Tramos Varios	Subgerencia de Mantenimiento y Equipos
14	R.89 Chaco	Subgerencia de Mantenimiento y Equipos
15	R.12 Lte.c/Entre Rio-Empalme R.N.123	Subgerencia de Mantenimiento y Equipos
17	R.81 Empalme R.P.28-Lte.c/Salta	Subgerencia de Mantenimiento y Equipos
18	R.86-Villa Gral.Guemes-Acc.El Remanso-F.Pilcomayo M.Luna,etc	Subgerencia de Mantenimiento y Equipos





CODIGO	DENOMINACION	UNIDAD EJECUTORA
19	R.143-146-San Rafael.	Subgerencia de Mantenimiento y Equipos
20	R.150 San Juan	Subgerencia de Mantenimiento y Equipos



M. E. y O. y S. P.
2



PROYECTO 01
R 26 TRAMOS VARIOS

UNIDAD EJECUTORA
SUBGERENCIA DE MANTENIMIENTO Y EQUIPOS

OBRA 51
R26 TRAMOS VARIOS

UNIDAD EJECUTORA
SUBGERENCIA DE MANTENIMIENTO Y EQUIPOS

AVANCE FISICO DE LA OBRA 51

FECHA INICIO	FECHA TERMIN.	ET	EJEC. AL 31/12/1997	PROG. 1998	PROY. 1999	RESTO DE LOS AÑOS	U.MEDIDA	CANTIDAD
01/01/1996	31/12/2001	5	40	16	15	29	KILOMETRO	263

ASIGNACION DE CREDITOS DE LA OBRA 51

F I N	F U N	F. F.	I N C	P A L	P A R	SPAR	U. G.	M O N	DENOMINACION	IMPORTE
4									SERVICIOS ECONOMICOS	550.000
4	3								Transporte	550.000
4	3	11							Tesoro Nacional	550.000
4	3	11	4						Bienes de Uso	550.000
4	3	11	4	2					Construcciones	550.000
4	3	11	4	2	2				Construcciones en Bienes de Dominio Publico	550.000
4	3	11	4	2	2		26	1	Provincia del Chubut	550.000
TOTAL										550.000

M. E. y
O. y S. P.
2



PROYECTO 02
R.143 R.151 R.152 EX.R.P.28 TRAMOS VARIOS

UNIDAD EJECUTORA
SUBGERENCIA DE MANTENIMIENTO Y EQUIPOS

OBRA 51
R.143 R.151 R.152 EX R.P.28 TRAMOS VARIOS

UNIDAD EJECUTORA
SUBGERENCIA DE MANTENIMIENTO Y EQUIPOS

AVANCE FISICO DE LA OBRA 51

FECHA INICIO	FECHA TERMIN.	ET	EJEC. AL 31/12/1997	PROG. 1998	PROY. 1999	RESTO DE LOS AÑOS	U.MEDIDA	CANTIDAD
01/01/1996	31/12/2001	5	39	19	14	28	KILOMETRO	650

ASIGNACION DE CREDITOS DE LA OBRA 51

F I N	F U N	F. F.	I N C	P A L	P A R	SPAR	U. G.	M O N	DENOMINACION	IMPORTE
4									SERVICIOS ECONOMICOS	1.240.000
4	3								Transporte	1.240.000
4	3	11							Tesoro Nacional	1.240.000
4	3	11	4						Bienes de Uso	1.240.000
4	3	11	4	2					Construcciones	1.240.000
4	3	11	4	2	2				Construcciones en Bienes de Dominio Publico	1.240.000
4	3	11	4	2	2		42	1	Provincia de La Pampa	1.240.000
TOTAL										1.240.000

M. E. y
O. y S. P.

2



PROYECTO 03
R.22 Y R.40 TRAMOS VARIOS

UNIDAD EJECUTORA
SUBGERENCIA DE MANTENIMIENTO Y EQUIPOS

OBRA 51
R.22 Y R.40 TRAMOS VARIOS

UNIDAD EJECUTORA
SUBGERENCIA DE MANTENIMIENTO Y EQUIPOS

AVANCE FISICO DE LA OBRA 51

FECHA INICIO	FECHA TERMIN.	ET	EJEC. AL 31/12/1997	PROG. 1998	PROY. 1999	RESTO DE LOS AÑOS	U.MEDIDA	CANTIDAD
01/07/1996	31/12/2001	5	34	17	16	33	KILOMETRO	203

ASIGNACION DE CREDITOS DE LA OBRA 51

F I N	F U N	F. F.	I N C	P A L	P A R	SPAR	U. G.	M O N	DENOMINACION	IMPORTE
4									SERVICIOS ECONOMICOS	650.000
4	3								Transporte	650.000
4	3	11							Tesoro Nacional	650.000
4	3	11	4						Bienes de Uso	650.000
4	3	11	4	2					Construcciones	650.000
4	3	11	4	2	2				Construcciones en Bienes de Dominio Publico	650.000
4	3	11	4	2	2		58	1	Provincia del Neuquén	650.000
TOTAL										650.000

M. E. y
O. y S. P.

2



PROYECTO 04
R.23 A. NAHUEL NIYEU-MAQUINCHAO

UNIDAD EJECUTORA
SUBGERENCIA DE MANTENIMIENTO Y EQUIPOS

OBRA 51
R.23 A. NAHUEL NIYEU-MAQUINCHAO

UNIDAD EJECUTORA
SUBGERENCIA DE MANTENIMIENTO Y EQUIPOS

AVANCE FISICO DE LA OBRA 51

FECHA INICIO	FECHA TERMIN.	ET	EJEC. AL 31/12/1997	PROG. 1998	PROY. 1999	RESTO DE LOS AÑOS	U.MEDIDA	CANTIDAD
01/07/1996	31/12/2001	5	37	16	16	31	KILOMETRO	304

ASIGNACION DE CREDITOS DE LA OBRA 51

F I N	F U N	F. F.	I N C	P A L	P A R	SPAR	U. G.	M O N	DENOMINACION	IMPORTE
4									SERVICIOS ECONOMICOS	600.000
4	3								Transporte	600.000
4	3	11							Tesoro Nacional	600.000
4	3	11	4						Bienes de Uso	600.000
4	3	11	4	2					Construcciones	600.000
4	3	11	4	2	2				Construcciones en Bienes de Dominio Publico	600.000
4	3	11	4	2	2		62	1	Provincia de Río Negro	600.000
TOTAL										600.000

M. E. y
O. y S. P.

2



PROYECTO 05
R.3 R.40 R.281 R.288 Y R.293-TRAMOS VARIOS

UNIDAD EJECUTORA
SUBGERENCIA DE MANTENIMIENTO Y EQUIPOS

OBRA 51
R.3 R.40 R.281 R.288 Y R.293-TRAMOS VARIOS

UNIDAD EJECUTORA
SUBGERENCIA DE MANTENIMIENTO Y EQUIPOS

AVANCE FISICO DE LA OBRA 51

FECHA INICIO	FECHA TERMIN.	ET	EJEC. AL 31/12/1997	PROG. 1998	PROY. 1999	RESTO DE LOS AÑOS	U.MEDIDA	CANTIDAD
01/01/1996	31/12/2001	5	40	17	14	29	KILOMETRO	2100

ASIGNACION DE CREDITOS DE LA OBRA 51

F I N	F U N	F. F.	I N C	P A L	P A R	SPAR	U. G.	M O N	DENOMINACION	IMPORTE
4									SERVICIOS ECONOMICOS	3.500.000
4	3								Transporte	3.500.000
4	3	11							Tesoro Nacional	3.500.000
4	3	11	4						Bienes de Uso	3.500.000
4	3	11	4	2					Construcciones	3.500.000
4	3	11	4	2	2				Construcciones en Bienes de Dominio Publico	3.500.000
4	3	11	4	2	2		78	1	Provincia de Santa Cruz	3.500.000
TOTAL										3.500.000

M. E. y
O. y S. P.

2



PROYECTO 06
R.3 COMP I TRAMOS VARIOS

UNIDAD EJECUTORA
SUBGERENCIA DE MANTENIMIENTO Y EQUIPOS

OBRA 51
R.3.COMP I TRAMOS VARIOS

UNIDAD EJECUTORA
SUBGERENCIA DE MANTENIMIENTO Y EQUIPOS

AVANCE FISICO DE LA OBRA 51

FECHA INICIO	FECHA TERMIN.	ET	EJEC. AL 31/12/1997	PROG. 1998	PROY. 1999	RESTO DE LOS AÑOS	U.MEDIDA	CANTIDAD
01/04/1996	31/12/2001	5	34	17	17	32	KILOMETRO	91

ASIGNACION DE CREDITOS DE LA OBRA 51

F I N	F U N	F. F.	I N C	P A L	P A R	SPAR	U. G.	M O N	DENOMINACION	IMPORTE
4									SERVICIOS ECONOMICOS	150.000
4	3								Transporte	150.000
4	3	11							Tesoro Nacional	150.000
4	3	11	4						Bienes de Uso	150.000
4	3	11	4	2					Construcciones	150.000
4	3	11	4	2	2				Construcciones en Bienes de Dominio Publico	150.000
4	3	11	4	2	2		94	1	Prov. de Tierra del Fuego, Antártida e Islas del Atlántico	150.000
TOTAL										150.000

M. E. y
O. y S. P.
2



PROYECTO 08
R.40 LTE.C/SAN JUAN EMPALME R.N.74

UNIDAD EJECUTORA
SUBGERENCIA DE MANTENIMIENTO Y EQUIPOS

OBRA 51
R.40 LTE.C/SAN JUAN EMPALME R.N.74

UNIDAD EJECUTORA
SUBGERENCIA DE MANTENIMIENTO Y EQUIPOS

AVANCE FISICO DE LA OBRA 51

FECHA INICIO	FECHA TERMIN.	ET	EJEC. AL 31/12/1997	PROG. 1998	PROY. 1999	RESTO DE LOS AÑOS	U.MEDIDA	CANTIDAD
01/12/1996	31/12/2001	5	29	19	17	35	KILOMETRO	280

ASIGNACION DE CREDITOS DE LA OBRA 51

F I N	F U N	F. F.	I N C	P A L	P A R	SPAR	U. G.	M O N	DENOMINACION	IMPORTE
4									SERVICIOS ECONOMICOS	650.000
4	3								Transporte	650.000
4	3	11							Tesoro Nacional	650.000
4	3	11	4						Bienes de Uso	650.000
4	3	11	4	2					Construcciones	650.000
4	3	11	4	2	2				Construcciones en Bienes de Dominio Publico	650.000
4	3	11	4	2	2		46	1	Provincia de La Rioja	650.000
TOTAL										650.000

M. E. y
O. y. S. P.

2





PROYECTO 09
R.40 MALARGUE LTE.C/NEUQUEN

UNIDAD EJECUTORA
SUBGERENCIA DE MANTENIMIENTO Y EQUIPOS

OBRA 51
R.40 MALARGUE LTE.C/NEUQUEN

UNIDAD EJECUTORA
SUBGERENCIA DE MANTENIMIENTO Y EQUIPOS

AVANCE FISICO DE LA OBRA 51

FECHA INICIO	FECHA TERMIN.	ET	EJEC. AL 31/12/1997	PROG. 1998	PROY. 1999	RESTO DE LOS AÑOS	U.MEDIDA	CANTIDAD
01/01/1996	31/12/2001	5	37	16	16	31	KILOMETRO	207

ASIGNACION DE CREDITOS DE LA OBRA 51

F I N	F U N	F. F.	I N C	P A R L	P A R R	SPAR	U. G.	M O N	DENOMINACION	IMPORTE
4									SERVICIOS ECONOMICOS	400.000
4	3								Transporte	400.000
4	3	11							Tesoro Nacional	400.000
4	3	11	4						Bienes de Uso	400.000
4	3	11	4	2					Construcciones	400.000
4	3	11	4	2	2				Construcciones en Bienes de Dominio Publico	400.000
4	3	11	4	2	2		50	1	Provincia de Mendoza	400.000
TOTAL										400.000

M. E. y
O. y S. P.
2



PROYECTO 10
R.60 TRAMOS VARIOS

UNIDAD EJECUTORA
SUBGERENCIA DE MANTENIMIENTO Y EQUIPOS

OBRA 51
R.60 TRAMOS VARIOS

UNIDAD EJECUTORA
SUBGERENCIA DE MANTENIMIENTO Y EQUIPOS

AVANCE FISICO DE LA OBRA 51

FECHA INICIO	FECHA TERMIN.	ET	EJEC. AL 31/12/1997	PROG. 1998	PROY. 1999	RESTO DE LOS AÑOS	U.MEDIDA	CANTIDAD
01/05/1996	31/12/2001	5	35	17	16	32	KILOMETRO	475

ASIGNACION DE CREDITOS DE LA OBRA 51

F I N	F U N	F. F.	I N C	P P A L	P P A R	SPAR	U. G.	M O N	DENOMINACION	IMPORTE
4									SERVICIOS ECONOMICOS	1.000.000
4	3								Transporte	1.000.000
4	3	11							Tesoro Nacional	1.000.000
4	3	11	4						Bienes de Uso	1.000.000
4	3	11	4	2					Construcciones	1.000.000
4	3	11	4	2	2				Construcciones en Bienes de Dominio Publico	1.000.000
4	3	11	4	2	2		10	1	Provincia de Catamarca	1.000.000
TOTAL										1.000.000

M. E. y
O. y S. P.

2



PROYECTO 11
R.40 Y R.52 TRAMOS VARIOS

UNIDAD EJECUTORA
SUBGERENCIA DE MANTENIMIENTO Y EQUIPOS

OBRA 51
R.40 Y R.52 TRAMOS VARIOS

UNIDAD EJECUTORA
SUBGERENCIA DE MANTENIMIENTO Y EQUIPOS

AVANCE FISICO DE LA OBRA 51

FECHA INICIO	FECHA TERMIN.	ET	EJEC. AL 31/12/1997	PROG. 1998	PROY. 1999	RESTO DE LOS AÑOS	U.MEDIDA	CANTIDAD
01/07/1996	31/12/2001	5	48	16	12	24	KILOMETRO	199

ASIGNACION DE CREDITOS DE LA OBRA 51

M. E. y O. y S. P.		F I N	F U N	F. F.	I N C	P A L	P A R	SPAR	U. G.	M O N	DENOMINACION	IMPORTE	
2		4									SERVICIOS ECONOMICOS	400.000	
		4	3								Transporte	400.000	
		4	3	11								Tesoro Nacional	400.000
		4	3	11	4							Bienes de Uso	400.000
		4	3	11	4	2						Construcciones	400.000
		4	3	11	4	2	2					Construcciones en Bienes de Dominio Publico	400.000
		4	3	11	4	2	2		38	1		Provincia de Jujuy	400.000
TOTAL											400.000		



PROYECTO 13
R.40 R.51 TRAMOS VARIOS

UNIDAD EJECUTORA
SUBGERENCIA DE MANTENIMIENTO Y EQUIPOS

OBRA 51
R.40 R.51 TRAMOS VARIOS

UNIDAD EJECUTORA
SUBGERENCIA DE MANTENIMIENTO Y EQUIPOS

AVANCE FISICO DE LA OBRA 51

FECHA INICIO	FECHA TERMIN.	ET	EJEC. AL 31/12/1997	PROG. 1998	PROY. 1999	RESTO DE LOS AÑOS	U.MEDIDA	CANTIDAD
01/05/1996	31/12/2001	5	38	16	15	31	KILOMETRO	496

ASIGNACION DE CREDITOS DE LA OBRA 51

M.E. y
O. y S. P.

2

F I N	F U N	F. F.	I N C	P P A L	P A R	SPAR	U. G.	M O N	DENOMINACION	IMPORTE
4									SERVICIOS ECONOMICOS	1.240.000
4	3								Transporte	1.240.000
4	3	11							Tesoro Nacional	1.240.000
4	3	11	4						Bienes de Uso	1.240.000
4	3	11	4	2					Construcciones	1.240.000
4	3	11	4	2	2				Construcciones en Bienes de Dominio Publico	1.240.000
4	3	11	4	2	2		66	1	Provincia de Salta	1.240.000
TOTAL										1.240.000

Handwritten mark resembling a stylized 'n' or 'h' with an arrow pointing upwards.

4519

PROYECTO 14
R.89 CHACO

UNIDAD EJECUTORA
SUBGERENCIA DE MANTENIMIENTO Y EQUIPOS

OBRA 51
R.89 CHACO

UNIDAD EJECUTORA
SUBGERENCIA DE MANTENIMIENTO Y EQUIPOS

AVANCE FISICO DE LA OBRA 51

FECHA INICIO	FECHA TERMIN.	ET	EJEC. AL 31/12/1997	PROG. 1998	PROY. 1999	RESTO DE LOS AÑOS	U.MEDIDA	CANTIDAD
22/08/1996	22/05/2001	5	22	15	21	42	KILOMETRO	166

ASIGNACION DE CREDITOS DE LA OBRA 51

FIN	FUN	F.F.	INC	PAR	PAR	SPAR	U. G.	MON	DENOMINACION	IMPORTE
4									SERVICIOS ECONOMICOS	750.000
4	3								Transporte	750.000
4	3	11							Tesoro Nacional	750.000
4	3	11	4						Bienes de Uso	750.000
4	3	11	4	2					Construcciones	750.000
4	3	11	4	2	2				Construcciones en Bienes de Dominio Publico	750.000
4	3	11	4	2	2		22	1	Provincia del Chaco	750.000
TOTAL										750.000

M. E. y
O. y S. P.

Z



PROYECTO 15
R.12 LTE.C/ENTRE RIO-EMPALME R.N.123

UNIDAD EJECUTORA
SUBGERENCIA DE MANTENIMIENTO Y EQUIPOS

OBRA 51
R.12 LTE.C/ENTRE RIOS-EMPALME R.N.123

UNIDAD EJECUTORA
SUBGERENCIA DE MANTENIMIENTO Y EQUIPOS

AVANCE FISICO DE LA OBRA 51

FECHA INICIO	FECHA TERMIN.	ET	EJEC. AL 31/12/1997	PROG. 1998	PROY. 1999	RESTO DE LOS AÑOS	U.MEDIDA	CANTIDAD
01/01/1996	31/12/2001	5	31	20	17	32	KILOMETRO	224

ASIGNACION DE CREDITOS DE LA OBRA 51

M. E. y O. y S. P.	F	F	F.	I	P	P	SPAR	U.	M	DENOMINACION	IMPORTE
	N	N	F.	N	P	P	G.	O			
2	4									SERVICIOS ECONOMICOS	600.000
	4	3								Transporte	600.000
	4	3	11							Tesoro Nacional	600.000
	4	3	11	4						Bienes de Uso	600.000
	4	3	11	4	2					Construcciones	600.000
	4	3	11	4	2	2				Construcciones en Bienes de Dominio Publico	600.000
	4	3	11	4	2	2	18	1		Provincia de Corrientes	600.000
TOTAL											600.000



PROYECTO 17
R.81 EMPALME R.P.28-LTE.C/SALTA

UNIDAD EJECUTORA
SUBGERENCIA DE MANTENIMIENTO Y EQUIPOS

OBRA 51
R.81 EMPALME R.P.28-LTE.C/SALTA

UNIDAD EJECUTORA
SUBGERENCIA DE MANTENIMIENTO Y EQUIPOS

AVANCE FISICO DE LA OBRA 51

FECHA INICIO	FECHA TERMIN.	ET	EJEC. AL 31/12/1997	PROG. 1998	PROY. 1999	RESTO DE LOS AÑOS	U.MEDIDA	CANTIDAD
01/01/1996	31/12/2001	5	38	21	14	27	KILOMETRO	214

ASIGNACION DE CREDITOS DE LA OBRA 51

F I N	F U N	F. F.	I N C	P P A L	P A R	SPAR	U. G.	M O N	DENOMINACION	IMPORTE
4									SERVICIOS ECONOMICOS	470.000
4	3								Transporte	470.000
4	3	11							Tesoro Nacional	470.000
4	3	11	4						Bienes de Uso	470.000
4	3	11	4	2					Construcciones	470.000
4	3	11	4	2	2				Construcciones en Bienes de Dominio Publico	470.000
4	3	11	4	2	2		34	1	Provincia de Formosa	470.000
TOTAL										470.000

M. E. y
O. y S. P.

2





PROYECTO 18
R.86-VILLA GRAL.GUEMES-ACC.EL REMANSO-F.PILCOMAYO M.LUNA,ETC

UNIDAD EJECUTORA
SUBGERENCIA DE MANTENIMIENTO Y EQUIPOS

OBRA 51
R.86-VILLA GRAL GUEMES-ACC.EL REMANSO-F.PILCOMAYO,M.LUNA,ETC

UNIDAD EJECUTORA
SUBGERENCIA DE MANTENIMIENTO Y EQUIPOS

AVANCE FISICO DE LA OBRA 51

FECHA INICIO	FECHA TERMIN.	ET	EJEC. AL 31/12/1997	PROG. 1998	PROY. 1999	RESTO DE LOS AÑOS	U.MEDIDA	CANTIDAD
07/11/1996	07/11/2001	5	21	18	21	40	KILOMETRO	306

ASIGNACION DE CREDITOS DE LA OBRA 51

F I N	F U N	F. F.	I N C	P A L	P A R	SPAR	U. G.	M O N	DENOMINACION	IMPORTE
4									SERVICIOS ECONOMICOS	492.000
4	3								Transporte	492.000
4	3	11							Tesoro Nacional	492.000
4	3	11	4						Bienes de Uso	492.000
4	3	11	4	2					Construcciones	492.000
4	3	11	4	2	2				Construcciones en Bienes de Dominio Publico	492.000
4	3	11	4	2	2		34	1	Provincia de Formosa	492.000
TOTAL										492.000

M.E. y
O.y S. P.

2





PROYECTO 19
R.143-146-SAN RAFAEL.

UNIDAD EJECUTORA
SUBGERENCIA DE MANTENIMIENTO Y EQUIPOS

OBRA 51
R.143-146-SAN RAFAEL.

UNIDAD EJECUTORA
SUBGERENCIA DE MANTENIMIENTO Y EQUIPOS

AVANCE FISICO DE LA OBRA 51

FECHA INICIO	FECHA TERMIN.	ET	EJEC. AL 31/12/1987	PROG. 1998	PROY. 1999	RESTO DE LOS AÑOS	U.MEDIDA	CANTIDAD
01/09/1996	30/05/1998	5	61	39	0	0	KILOMETRO	1

ASIGNACION DE CREDITOS DE LA OBRA 51

F I N	F U N	F. F.	I N C	P A L	P A R	SPAR	U. G.	M O N	DENOMINACION	IMPORTE
4									SERVICIOS ECONOMICOS	229.000
4	3								Transporte	229.000
4	3	11							Tesoro Nacional	229.000
4	3	11	4						Bienes de Uso	229.000
4	3	11	4	2					Construcciones	229.000
4	3	11	4	2	2				Construcciones en Bienes de Dominio Publico	229.000
4	3	11	4	2	2		50	1	Provincia de Mendoza	229.000
TOTAL										229.000

M. E. y
O. y S. P.

2



PROYECTO 20
R.150 SAN JUAN

UNIDAD EJECUTORA
SUBGERENCIA DE MANTENIMIENTO Y EQUIPOS

OBRA 51
R.150 SAN JUAN

UNIDAD EJECUTORA
SUBGERENCIA DE MANTENIMIENTO Y EQUIPOS

AVANCE FISICO DE LA OBRA 51

FECHA INICIO	FECHA TERMIN.	ET	EJEC. AL 31/12/1997	PROG. 1998	PROY. 1999	RESTO DE LOS AÑOS	U.MEDIDA	CANTIDAD
01/09/1997	31/12/2001	5	20	20	20	40	KILOMETRO	39

ASIGNACION DE CREDITOS DE LA OBRA 51

M.E.y
O.y.S.P.

2

F I N	F U N	F. F.	I N C	P P A L	P P A R	SPAR	U. G.	M O N	DENOMINACION	IMPORTE
4									SERVICIOS ECONOMICOS	298.000
4	3								Transporte	298.000
4	3	11							Tesoro Nacional	298.000
4	3	11	4						Bienes de Uso	298.000
4	3	11	4	2					Construcciones	298.000
4	3	11	4	2	2				Construcciones en Bienes de Dominio Publico	298.000
4	3	11	4	2	2		70	1	Provincia de San Juan	298.000
TOTAL										298.000



**SUBPROGRAMA 04
SEÑALAMIENTO**

**UNIDAD EJECUTORA
SUBGERENCIA DE MANTENIMIENTO Y EQUIPOS**

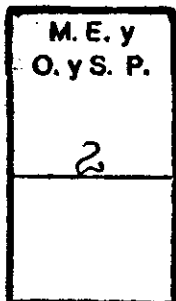
DESCRIPCION DE SUBPROGRAMA

Los objetivos a realizar son los siguientes:

Atender el señalamiento horizontal de todas las rutas que integran la Red Nacional de Caminos Pavimentados no Concesionados a cargo de la Dirección Nacional de Vialidad.

Mantener en perfectas condiciones de señalización la superficie de rodamiento actual, la superficie que será reconstruida y las superficies que se producirán como consecuencia de la ejecución de los Contratos de Recuperación y Mantenimiento.

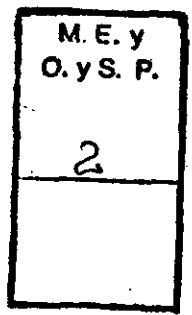
La demarcación de las rutas es factor fundamental para dotar a las vías de las condiciones indispensables para la circulación, tanto en horario diurno como nocturno. Al respecto cabe señalar que se han obtenido buenos resultados en cuanto al propósito perseguido desde su implementación.





METAS Y PRODUCCION BRUTA

DENOMINACION	UNIDAD DE MEDIDA	CANTIDAD
METAS:		
Señalamiento de Rutas	Kilómetro Señalado	18.000





ASIGNACION DE CREDITOS DEL SUBPROGRAMA 04

F I N	F U N	F. F.	I N C	P A L	P A R	SPAR	U. G.	M O N	DENOMINACION	IMPORTE
4									SERVICIOS ECONOMICOS	25.000.000
4	3								Transporte	25.000.000
4	3	15							Credito Interno	25.000.000
4	3	15	4						Bienes de Uso	25.000.000
4	3	15	4	2					Construcciones	25.000.000
4	3	15	4	2	2				Construcciones en Bienes de Dominio Publico	25.000.000
4	3	15	4	2	2		6	1	Provincia de Buenos Aires	1.589.000
4	3	15	4	2	2		10	1	Provincia de Catamarca	1.332.000
4	3	15	4	2	2		14	1	Provincia de Córdoba	1.294.000
4	3	15	4	2	2		18	1	Provincia de Corrientes	739.000
4	3	15	4	2	2		22	1	Provincia del Chaco	1.406.000
4	3	15	4	2	2		26	1	Provincia del Chubut	683.000
4	3	15	4	2	2		30	1	Provincia de Entre Ríos	665.000
4	3	15	4	2	2		34	1	Provincia de Formosa	739.000
4	3	15	4	2	2		38	1	Provincia de Jujuy	962.000
4	3	15	4	2	2		42	1	Provincia de La Pampa	518.000
4	3	15	4	2	2		46	1	Provincia de La Rioja	1.072.000
4	3	15	4	2	2		50	1	Provincia de Mendoza	1.146.000
4	3	15	4	2	2		54	1	Provincia de Misiones	666.000
4	3	15	4	2	2		58	1	Provincia del Neuquén	1.036.000
4	3	15	4	2	2		62	1	Provincia de Río Negro	1.147.000
4	3	15	4	2	2		66	1	Provincia de Salta	1.554.000
4	3	15	4	2	2		70	1	Provincia de San Juan	1.295.000
4	3	15	4	2	2		74	1	Provincia de San Luis	572.000
4	3	15	4	2	2		78	1	Provincia de Santa Cruz	998.000
4	3	15	4	2	2		82	1	Provincia de Santa Fé	1.776.000
4	3	15	4	2	2		86	1	Provincia de Santiago del Estero	1.554.000
4	3	15	4	2	2		90	1	Provincia de Tucumán	703.000
4	3	15	4	2	2		94	1	Prov. de Tierra del Fuego, Antártida e Islas del Atlántico	1.110.000
4	3	15	4	2	2		97	1	Nacional	444.000
TOTAL										25.000.000

M. E. y
O. y S. P.
2



LISTADO DE PROYECTOS

CODIGO	DENOMINACION	UNIDAD EJECUTORA
01	Señalaminetos.	Subgerencia de Mantenimiento y Equipos



M.E. y O. y S. P.
2



PROYECTO 01
SEÑALAMINETO.

UNIDAD EJECUTORA
SUBGERENCIA DE MANTENIMIENTO Y EQUIPOS

OBRA 51
BUENOS AIRES

UNIDAD EJECUTORA
SUBGERENCIA DE MANTENIMIENTO Y EQUIPOS

AVANCE FISICO DE LA OBRA 51

FECHA INICIO	FECHA TERMIN.	ET	EJEC. AL 31/12/1997	PROG. 1998	PROY. 1999	RESTO DE LOS AÑOS	U.MEDIDA	CANTIDAD
01/01/1998	30/12/1998	5	0	100	0	0	KILOMETRO	18000

ASIGNACION DE CREDITOS DE LA OBRA 51

FIN	FUN	F.F.	INC	PAR	PAR	SPAR	U.G.	MON	DENOMINACION	IMPORTE
4									SERVICIOS ECONOMICOS	25.000.000
4	3								Transporte	25.000.000
4	3	15							Credito Interno	25.000.000
4	3	15	4						Bienes de Uso	25.000.000
4	3	15	4	2					Construcciones	25.000.000
4	3	15	4	2	2				Construcciones en Bienes de Dominio Publico	25.000.000
4	3	15	4	2	2		6	1	Provincia de Buenos Aires	1.589.000
4	3	15	4	2	2		10	1	Provincia de Catamarca	1.332.000
4	3	15	4	2	2		14	1	Provincia de Córdoba	1.294.000
4	3	15	4	2	2		18	1	Provincia de Corrientes	739.000
4	3	15	4	2	2		22	1	Provincia del Chaco	1.406.000
4	3	15	4	2	2		26	1	Provincia del Chubut	683.000
4	3	15	4	2	2		30	1	Provincia de Entre Ríos	665.000

M.E. y
O. y S. P.
2

m



ASIGNACION DE CREDITOS DE LA OBRA 51

F I N	F U N	F. F.	I N C	P A L	P A R	SPAR	U. G.	M O N	DENOMINACION	IMPORTE
4	3	15	4	2	2		34	1	Provincia de Formosa	739.000
4	3	15	4	2	2		38	1	Provincia de Jujuy	962.000
4	3	15	4	2	2		42	1	Provincia de La Pampa	518.000
4	3	15	4	2	2		46	1	Provincia de La Rioja	1.072.000
4	3	15	4	2	2		50	1	Provincia de Mendoza	1.146.000
4	3	15	4	2	2		54	1	Provincia de Misiones	666.000
4	3	15	4	2	2		58	1	Provincia del Neuquén	1.036.000
4	3	15	4	2	2		62	1	Provincia de Río Negro	1.147.000
4	3	15	4	2	2		66	1	Provincia de Salta	1.554.000
4	3	15	4	2	2		70	1	Provincia de San Juan	1.295.000
4	3	15	4	2	2		74	1	Provincia de San Luis	572.000
4	3	15	4	2	2		78	1	Provincia de Santa Cruz	998.000
4	3	15	4	2	2		82	1	Provincia de Santa Fé	1.776.000
4	3	15	4	2	2		86	1	Provincia de Santiago del Estero	1.554.000
4	3	15	4	2	2		90	1	Provincia de Tucumán	703.000
4	3	15	4	2	2		94	1	Prov. de Tierra del Fuego, Antártida e Islas del Atlántico	1.110.000
4	3	15	4	2	2		97	1	Nacional	444.000
TOTAL										25.000.000



M.E. y
O. y S. P.

2



PROGRAMA 22 CONSTRUCCIONES VIALES

UNIDAD EJECUTORA SUBGERENCIA DE OBRAS Y CONCESIONES

DESCRIPCION DEL PROGRAMA

Este programa concentra todas las obras que constituyen tareas nuevas con el fin de producir un nuevo bien o modificar sustancialmente el existente cambiando sus características.

Se ha priorizado en este programa la ejecución de obras financiadas con crédito externo y comprometidas en los préstamos firmados con el Banco Interamericano de Desarrollo (B.I.D.) y con el Banco Europeo de Inversión (B.E.I.), destinadas a construcciones de nuevas rutas o al cambio de las características de las existentes, adecuándolas a las necesidades actuales y futuras.

Se encuentran incluídas en este programa las obras necesarias y comprometidas en los corredores de vinculación con los países limítrofes.

Asimismo, se concentran en este programa los proyectos tendientes a pavimentar los corredores de rutas.

El programa concentra dos objetivos fundamentales: primero, resolver soluciones de continuidad que presenta la Red Troncal Nacional, lo que permitirá completar corredores y, por otra parte, adecuar los estándares existentes tanto desde el punto geométrico como estructural; y, segundo, proveer de una carpeta asfáltica de rodamiento a las rutas cuyos corredores han sido priorizados por decisión superior.

Con este programa se trata de producir nuevos bienes tanto en cuanto a la creación de nuevos tramos de ruta, como a la modificación de los mismos en base a los tramos existentes.

M. E. y O. y S. P.
2



ASIGNACION DE CREDITOS DEL PROGRAMA 22

FIN	FUN	F.F.	INC	PAL	PAR	SPAR	U.G.	MON	DENOMINACION	IMPORTE
4									SERVICIOS ECONOMICOS	137.462.000
4	3								Transporte	137.462.000
4	3	11							Tesoro Nacional	60.416.000
4	3	11	4						Bienes de Uso	60.416.000
4	3	11	4	2					Construcciones	60.416.000
4	3	11	4	2	2				Construcciones en Bienes de Dominio Publico	60.416.000
4	3	11	4	2	2		10	1	Provincia de Catamarca	1.015.000
4	3	11	4	2	2		18	1	Provincia de Corrientes	5.123.000
4	3	11	4	2	2		22	1	Provincia del Chaco	683.000
4	3	11	4	2	2		26	1	Provincia del Chubut	500.000
4	3	11	4	2	2		30	1	Provincia de Entre Ríos	5.002.000
4	3	11	4	2	2		34	1	Provincia de Formosa	2.778.000
4	3	11	4	2	2		38	1	Provincia de Jujuy	9.648.000
4	3	11	4	2	2		42	1	Provincia de La Pampa	1.581.000
4	3	11	4	2	2		46	1	Provincia de La Rioja	6.036.000
4	3	11	4	2	2		50	1	Provincia de Mendoza	2.952.000
4	3	11	4	2	2		54	1	Provincia de Misiones	2.095.000
4	3	11	4	2	2		58	1	Provincia del Neuquén	2.496.000
4	3	11	4	2	2		66	1	Provincia de Salta	6.906.000
4	3	11	4	2	2		70	1	Provincia de San Juan	4.326.000
4	3	11	4	2	2		78	1	Provincia de Santa Cruz	787.000
4	3	11	4	2	2		82	1	Provincia de Santa Fé	246.000
4	3	11	4	2	2		86	1	Provincia de Santiago del Estero	1.990.000
4	3	11	4	2	2		90	1	Provincia de Tucumán	2.442.000
4	3	11	4	2	2		94	1	Prov. de Tierra del Fuego, Antártida e Islas del Atlántico	3.810.000
4	3	15							Credito Interno	77.046.000
4	3	15	4						Bienes de Uso	77.046.000
4	3	15	4	2					Construcciones	77.046.000
4	3	15	4	2	2				Construcciones en Bienes de Dominio Publico	77.046.000
4	3	15	4	2	2		18	1	Provincia de Corrientes	19.130.000
4	3	15	4	2	2		38	1	Provincia de Jujuy	11.743.000
4	3	15	4	2	2		42	1	Provincia de La Pampa	595.000
4	3	15	4	2	2		46	1	Provincia de La Rioja	930.240
4	3	15	4	2	2		58	1	Provincia del Neuquén	4.088.000
4	3	15	4	2	2		66	1	Provincia de Salta	7.345.000
4	3	15	4	2	2		86	1	Provincia de Santiago del Estero	12.328.000
4	3	15	4	2	2		97	1	Nacional	20.886.760
TOTAL										137.462.000

M. E. y
O. y S. P.

2



LISTADO DE SUBPROGRAMAS

CODIGO	DENOMINACION	UNIDAD EJECUTORA
01	Construcciones Mejorativas	Subgerencia de Obras y Concesiones
02	Obras Nuevas	Subgerencia de Obras y Concesiones
03	Otros Nuevos Proyectos	D.N.Vialidad



M. E. y O. y S. P.
2



**SUBPROGRAMA 01
CONSTRUCCIONES MEJORATIVAS**

**UNIDAD EJECUTORA
SUBGERENCIA DE OBRAS Y CONCESIONES**

DESCRIPCION DE SUBPROGRAMA

Este subprograma incluye todas las obras cuyos objetivos principales son: ampliar la capacidad del bien existente (calzada y/o puentes), y producir cambios de estándar del camino por mejora de sus condiciones geométricas o estructurales.

El principal objetivo de este subprograma es posibilitar la ejecución de obras destinadas a mantener actualizados los estándares de las rutas existentes adecuándolos a la evolución tecnológica del parque automotor que lo demanda, y a brindar niveles de seguridad compatibles con los requerimientos actuales.

El presente programa constituye una desagregación del programa de Construcciones de anteriores ejercicios, cuyo detalle en forma más pormenorizado ha sido considerado necesario a efectos de identificar mejor la producción, atento a las características de las tareas en él consideradas.

Abarca todo tipo de ensanches de calzadas y/o puentes, pavimentación de banquetas, ejecución de terceras trochas, incorporación de calzadas adicionales, colectoras, iluminación y mejoramiento de intersecciones, y obras de seguridad vial.

M. E. y O. y S. P.
2



METAS Y PRODUCCION BRUTA

DENOMINACION	UNIDAD DE MEDIDA	CANTIDAD
METAS:		
Construcción Mejorativa de Rutas	Kilómetro Construido	25
PROD.BRUTAS:		
Construcción Mejorativa de Rutas	Kilómetro en Construcción	209



M. E. y O. y S. P.
2

4536

ASIGNACION DE CREDITOS DEL SUBPROGRAMA 01

F I N	F U N	F. F.	I N C	P P A L	P A R	SPAR	U. G.	M O N	DENOMINACION	IMPORTE
4									SERVICIOS ECONOMICOS	5.820.000
4	3								Transporte	5.820.000
4	3	11							Tesoro Nacional	4.615.000
4	3	11	4						Bienes de Uso	4.615.000
4	3	11	4	2					Construcciones	4.615.000
4	3	11	4	2	2				Construcciones en Bienes de Dominio Publico	4.615.000
4	3	11	4	2	2		18	1	Provincia de Corrientes	861.000
4	3	11	4	2	2		38	1	Provincia de Jujuy	1.601.000
4	3	11	4	2	2		50	1	Provincia de Mendoza	1.172.000
4	3	11	4	2	2		66	1	Provincia de Salta	981.000
4	3	15							Credito Interno	1.205.000
4	3	15	4						Bienes de Uso	1.205.000
4	3	15	4	2					Construcciones	1.205.000
4	3	15	4	2	2				Construcciones en Bienes de Dominio Publico	1.205.000
4	3	15	4	2	2		38	1	Provincia de Jujuy	86.000
4	3	15	4	2	2		66	1	Provincia de Salta	1.119.000
TOTAL										5.820.000



M. E. y
O. y S. P.
2



LISTADO DE PROYECTOS

CODIGO	DENOMINACION	UNIDAD EJECUTORA
10	R.34 Pichanal - Mosconi (Quebrada Gararza)	Subgerencia de Obras y Concesiones
14	R.9 - Lte c/Salta/Jujuy - Emp.R.N.66	
18	R34 San Pedro-Caliilegua Pte.S/R. San Lorenzo	Subgerencia de Obras y Concesiones
19	R34 Pichanal-Gral Mosconi Quebrada Campichuelo	Subgerencia de Obras y Concesiones
21	R7 San Martin-Guaymayen Km.1036-Km 1041	Subgerencia de Obras y Concesiones
22	R12 La Paz-Goya	Subgerencia de Obras y Concesiones



M. E. y O. y S. P.
2



PROYECTO 10
R.34 PICHANAL - MOSCONI (QUEBRADA GARARZA)

UNIDAD EJECUTORA
SUBGERENCIA DE OBRAS Y CONCESIONES

OBRA 51
R.34 PICHANAL - MOSCONI (QUEBRADA GARARZA)

UNIDAD EJECUTORA
SUBGERENCIA DE OBRAS Y CONCESIONES

AVANCE FISICO DE LA OBRA 51

FECHA INICIO	FECHA TERMIN.	ET	EJEC. AL 31/12/1997	PROG. 1998	PROY. 1999	RESTO DE LOS AÑOS	U.MEDIDA	CANTIDAD
30/11/1997	30/03/1999	4	0	86	14	0	KILOMETRO	4

ASIGNACION DE CREDITOS DE LA OBRA 51

F I N	F U N	F. F.	I N C	P A L	P A R	SPAR	U. G.	M O N	DENOMINACION	IMPORTE
4									SERVICIOS ECONOMICOS	1.119.000
4	3								Transporte	1.119.000
4	3	15							Credito Interno	1.119.000
4	3	15	4						Bienes de Uso	1.119.000
4	3	15	4	2					Construcciones	1.119.000
4	3	15	4	2	2				Construcciones en Bienes de Dominio Publico	1.119.000
4	3	15	4	2	2		66	1	Provincia de Salta	1.119.000
TOTAL										1.119.000

M. E. y
O. y S. P.

2

c.



PROYECTO 14
R.9 - LTE C/SALTA/JUJUY - EMP.R.N.66

OBRA 51
R.9 - LTE C/SALTA/JUJUY - EMP.R.N.66

AVANCE FISICO DE LA OBRA 51

FECHA INICIO	FECHA TERMIN.	ET	EJEC. AL 31/12/1997	PROG. 1998	PROY. 1999	RESTO DE LOS AÑOS	U.MEDIDA	CANTIDAD
23/06/1995	23/11/1998	5	96	4	0	0	KILOMETRO	20

ASIGNACION DE CREDITOS DE LA OBRA 51

F I N	F U N	F. F.	I N C	P A L	P A R	SPAR	U. G.	M O N	DENOMINACION	IMPORTE
4									SERVICIOS ECONOMICOS	183.000
4	3								Transporte	183.000
4	3	11							Tesoro Nacional	97.000
4	3	11	4						Bienes de Uso	97.000
4	3	11	4	2					Construcciones	97.000
4	3	11	4	2	2				Construcciones en Bienes de Dominio Publico	97.000
4	3	11	4	2	2	38	1		Provincia de Jujuy	97.000
4	3	15							Credito Interno	86.000
4	3	15	4						Bienes de Uso	86.000
4	3	15	4	2					Construcciones	86.000
4	3	15	4	2	2				Construcciones en Bienes de Dominio Publico	86.000
4	3	15	4	2	2	38	1		Provincia de Jujuy	86.000
TOTAL										183.000

M. E. y
O. y S. P.

2

4540

PROYECTO 18
R34 SAN PEDRO-CALILEGUA PTE.S/R. SAN LORENZO

UNIDAD EJECUTORA
SUBGERENCIA DE OBRAS Y CONCESIONES

OBRA 51
R34 SAN PEDRO-CALILEGUA PTE.S/R. SAN LORENZO

UNIDAD EJECUTORA
SUBGERENCIA DE OBRAS Y CONCESIONES

AVANCE FISICO DE LA OBRA 51

FECHA INICIO	FECHA TERMIN.	ET	EJEC. AL 31/12/1997	PROG. 1998	PROY. 1999	RESTO DE LOS AÑOS	U.MEDIDA	CANTIDAD
04/10/1997	04/06/1999	4	9	30	61	0	KILOMETRO	1

ASIGNACION DE CREDITOS DE LA OBRA 51

F I N	F U N	F. F.	I N C	P P A L	P A R	SPAR	U. G.	M O N	DENOMINACION	IMPORTE
4									SERVICIOS ECONOMICOS	1.504.000
4	3								Transporte	1.504.000
4	3	11							Tesoro Nacional	1.504.000
4	3	11	4						Bienes de Uso	1.504.000
4	3	11	4	2					Construcciones	1.504.000
4	3	11	4	2	2				Construcciones en Bienes de Dominio Publico	1.504.000
4	3	11	4	2	2		38	1	Provincia de Jujuy	1.504.000
TOTAL										1.504.000

M. E. y
O. y S. P.

2



PROYECTO 19
R34 PICHANAL-GRAL MOSCONI QUEBRADA CAMPICHUELO

UNIDAD EJECUTORA
SUBGERENCIA DE OBRAS Y CONCESIONES

OBRA 51
R34 PICHANAL-GRAL MOSCONI QUEBRADA CAMPICHUELO

UNIDAD EJECUTORA
SUBGERENCIA DE OBRAS Y CONCESIONES

AVANCE FISICO DE LA OBRA 51

FECHA INICIO	FECHA TERMIN.	ET	EJEC. AL 31/12/1997	PROG. 1998	PROY. 1999	RESTO DE LOS AÑOS	U.MEDIDA	CANTIDAD
01/07/1997	01/07/1998	4	40	60	0	0	KILOMETRO	1

ASIGNACION DE CREDITOS DE LA OBRA 51

F I N	F U N	F. F.	I N C	P A L	P A R	SPAR	U. G.	M O N	DENOMINACION	IMPORTE
4									SERVICIOS ECONOMICOS	981.000
4	3								Transporte	981.000
4	3	11							Tesoro Nacional	981.000
4	3	11	4						Bienes de Uso	981.000
4	3	11	4	2					Construcciones	981.000
4	3	11	4	2	2				Construcciones en Bienes de Dominio Publico	981.000
4	3	11	4	2	2		66	1	Provincia de Salta	981.000
TOTAL										981.000

M. E. y
O. y S. P.
2





PROYECTO 21
R7 SAN MARTIN-GUAYMAYEN KM.1036-KM 1041

UNIDAD EJECUTORA
SUBGERENCIA DE OBRAS Y CONCESIONES

OBRA 51
R7 SAN MARTIN-GUAYMAYEN KM.1036-KM.1041

UNIDAD EJECUTORA
SUBGERENCIA DE OBRAS Y CONCESIONES

AVANCE FISICO DE LA OBRA 51

FECHA INICIO	FECHA TERMIN.	ET	EJEC. AL 31/12/1997	PROG. 1998	PROY. 1999	RESTO DE LOS AÑOS	U.MEDIDA	CANTIDAD
13/11/1997	13/07/1999	4	0	53	47	0	KILOMETRO	5

ASIGNACION DE CREDITOS DE LA OBRA 51

F I N	F U N	F. F.	I N C	P A L	P A R	SPAR	U. G.	M O N	DENOMINACION	IMPORTE
4									SERVICIOS ECONOMICOS	1.172.000
4	3								Transporte	1.172.000
4	3	11							Tesoro Nacional	1.172.000
4	3	11	4						Bienes de Uso	1.172.000
4	3	11	4	2					Construcciones	1.172.000
4	3	11	4	2	2				Construcciones en Bienes de Dominio Publico	1.172.000
4	3	11	4	2	2		50	1	Provincia de Mendoza	1.172.000
TOTAL										1.172.000

M. E. y
O. y S. P.
2





PROYECTO 22
R12 LA PAZ-GOYA

UNIDAD EJECUTORA
SUBGERENCIA DE OBRAS Y CONCESIONES

OBRA 51
R12 LA PAZ-GOYA

UNIDAD EJECUTORA
SUBGERENCIA DE OBRAS Y CONCESIONES

AVANCE FISICO DE LA OBRA 51

FECHA INICIO	FECHA TERMIN.	ET	EJEC. AL 31/12/1997	PROG. 1998	PROY. 1999	RESTO DE LOS AÑOS	U.MEDIDA	CANTIDAD
21/03/1997	21/09/1998	5	69	31	0	0	KILOMETRO	1

ASIGNACION DE CREDITOS DE LA OBRA 51

F I N	F U N	F. F.	I N C	P P A L	P A R	SPAR	U. G.	M O N	DENOMINACION	IMPORTE
4									SERVICIOS ECONOMICOS	861.000
4	3								Transporte	861.000
4	3	11							Tesoro Nacional	861.000
4	3	11	4						Bienes de Uso	861.000
4	3	11	4	2					Construcciones	861.000
4	3	11	4	2	2				Construcciones en Bienes de Dominio Publico	861.000
4	3	11	4	2	2		18	1	Provincia de Corrientes	861.000
TOTAL										861.000

M. E. y
O. y S. P.
2



**SUBPROGRAMA 02
OBRAS NUEVAS**

**UNIDAD EJECUTORA
SUBGERENCIA DE OBRAS Y CONCESIONES**

DESCRIPCION DE SUBPROGRAMA

En este subprograma se incluyen todas aquellas obras nuevas destinadas a crear nuevos tramos de la Red Troncal de Caminos que completen, amplíen o redefinan corredores existentes, reemplazando trazados viejos que se han tomado inadecuados para satisfacer la demanda. Se debe incluir en este subprograma toda aquella obra nueva de arte mayor que constituya un reemplazo de otra existente.

Este subprograma incluye las obras que permitan la construcción de nueva infraestructura con el fin de recapitalizar el patrimonio existente. Contiene los proyectos de obras nuevas, ya sea de rutas y/o puentes, para permitir recorridos que optimicen la operación de vehículos tendiendo a alcanzar costos de transporte mínimos.

M. E. y O. y S. P.
2



METAS Y PRODUCCION BRUTA

DENOMINACION	UNIDAD DE MEDIDA	CANTIDAD
METAS:		
Construcciones de Nuevas Rutas	Kilómetro Construido	1.549
PROD.BRUTAS:		
Construcciones de Nuevas Rutas	Kilómetro en Construcción	2.712



M. E. y O. y S. P.
2



ASIGNACION DE CREDITOS DEL SUBPROGRAMA 02

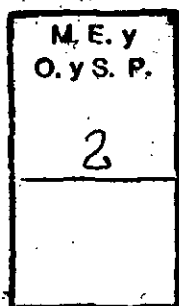
F I N	F U N	F. F.	I N C	P P A L	P A R	SPAR	U. G.	M O N	DENOMINACION	IMPORTE
4									SERVICIOS ECONOMICOS	119.226.760
4	3								Transporte	119.226.760
4	3	11							Tesoro Nacional	44.316.000
4	3	11	4						Bienes de Uso	44.316.000
4	3	11	4	2					Construcciones	44.316.000
4	3	11	4	2	2				Construcciones en Bienes de Dominio Publico	44.316.000
4	3	11	4	2	2		18	1	Provincia de Corrientes	4.262.000
4	3	11	4	2	2		22	1	Provincia del Chaco	683.000
4	3	11	4	2	2		26	1	Provincia del Chubut	500.000
4	3	11	4	2	2		30	1	Provincia de Entre Rios	1.449.000
4	3	11	4	2	2		34	1	Provincia de Formosa	2.772.000
4	3	11	4	2	2		38	1	Provincia de Jujuy	6.247.000
4	3	11	4	2	2		42	1	Provincia de La Pampa	81.000
4	3	11	4	2	2		46	1	Provincia de La Rioja	6.036.000
4	3	11	4	2	2		50	1	Provincia de Mendoza	1.780.000
4	3	11	4	2	2		54	1	Provincia de Misiones	2.095.000
4	3	11	4	2	2		58	1	Provincia del Neuquén	996.000
4	3	11	4	2	2		66	1	Provincia de Salta	3.814.000
4	3	11	4	2	2		70	1	Provincia de San Juan	4.326.000
4	3	11	4	2	2		78	1	Provincia de Santa Cruz	787.000
4	3	11	4	2	2		82	1	Provincia de Santa Fé	246.000
4	3	11	4	2	2		86	1	Provincia de Santiago del Estero	1.990.000
4	3	11	4	2	2		90	1	Provincia de Tucumán	2.442.000
4	3	11	4	2	2		94	1	Prov. de Tierra del Fuego, Antártida e Islas del Atlántico	3.810.000
4	3	15							Credito Interno	74.910.760
4	3	15	4						Bienes de Uso	74.910.760
4	3	15	4	2					Construcciones	74.910.760
4	3	15	4	2	2				Construcciones en Bienes de Dominio Publico	74.910.760
4	3	15	4	2	2		18	1	Provincia de Corrientes	19.130.000
4	3	15	4	2	2		38	1	Provincia de Jujuy	11.657.000
4	3	15	4	2	2		42	1	Provincia de La Pampa	595.000
4	3	15	4	2	2		58	1	Provincia del Neuquén	4.088.000
4	3	15	4	2	2		66	1	Provincia de Salta	6.226.000
4	3	15	4	2	2		86	1	Provincia de Santiago del Estero	12.328.000
4	3	15	4	2	2		97	1	Nacional	20.886.760
TOTAL										119.226.760

M.E. y
O. y S. P.
2



LISTADO DE PROYECTOS

CODIGO	DENOMINACION	UNIDAD EJECUTORA
01	Certificacion Final de Obras	Subgerencia de Obras y Concesiones
02	Estudios y Proyectos	Subgerencia de Obras y Concesiones
03	Superv. de Obras y Asist. Tecnica	Subgerencia de Obras y Concesiones
04	Derechos de Vias y Yacimientos	Subgerencia de Obras y Concesiones
16	R.95 Emp. R. N. Nro. 81-Gral. Güemes (Secc.I)	Subgerencia de Obras y Concesiones
23	R.40 Bajada del Agrio-Chos Malal	Subgerencia de Obras y Concesiones
24	R.S/Nro. Acceso a la presa de Yacireta	Subgerencia de Obras y Concesiones
27	R.40N Lte. c/San Juan-Villa Union	Subgerencia de Obras y Concesiones
29	R.86 Espinillo-Mision Tacaagle	Subgerencia de Obras y Concesiones
30	R.3 Rancho Hambre-A. Grande	Subgerencia de Obras y Concesiones
31	R.40 San Roque-Huaco	Subgerencia de Obras y Concesiones
33	R.231 Lago Espejo-Lte. c/Chile	Subgerencia de Obras y Concesiones
34	R14 Guaviravi-La Cruz	Subgerencia de Obras y Concesiones
35	R.P38 Empalme R. N.12-Empalme R. N.14 (Seccion I)	Subgerencia de Obras y Concesiones
36	R.127 Lte. c/Entre Rios - Empalme R. N. Nro. 14	Subgerencia de Obras y Concesiones





CODIGO	DENOMINACION	UNIDAD EJECUTORA
37	R.9 Ugchara-La Quiaca	Subgerencia de Obras y Concesiones
38	R.151 Cerro Colon-Santa Isabel	Subgerencia de Obras y Concesiones
40	R.7 Lujan de Cuyo-Potrerillos	Subgerencia de Obras y Concesiones
41	R.14 La Cruz-Alvear y Vte. bajo Santa Ana	Subgerencia de Obras y Concesiones
42	R.14 Alvear-Guay Grande	Subgerencia de Obras y Concesiones
43	R.9 A. Ugchara-La Quiaca	Subgerencia de Obras y Concesiones
46	R.14 Dos de Mayo-San Pedro	Subgerencia de Obras y Concesiones
50	R.40 La Tucumanesa - Sañogasta	Subgerencia de Obras y Concesiones
51	R.79 Desiderio Tello - Sta. Rita de Catuna	Subgerencia de Obras y Concesiones
52	R.79 La Antigua - Empalme R. N. Nº60 (1º Sec.)	Subgerencia de Obras y Concesiones
55	R.150 Ischigualasto - Rio Bermejo (1º Sec.)	Subgerencia de Obras y Concesiones
61	R.9 Acceso a Iturbe - Esquinas Blancas	Subgerencia de Obras y Concesiones
62	R.9 Esquinas Blancas - Arroyo Ugchara	Subgerencia de Obras y Concesiones
63	R.34 Antilla - R. de la Frontera (Sec.II)	Subgerencia de Obras y Concesiones
64	R.34 Antilla - R. de la Frontera (Sec.Iº)	Subgerencia de Obras y Concesiones
65	R.34 Garmendia - Antilla	Subgerencia de Obras y Concesiones
66	R.34 Pozo Hondo - Garmendia	Subgerencia de Obras y Concesiones

M. E. y
O. y S. P.
2





CODIGO	DENOMINACION	UNIDAD EJECUTORA
67	R.38 Alberdi - Concepcion	Subgerencia de Obras y Concesiones
68	R.81 Bazan - Pozo del Mortero	Subgerencia de Obras y Concesiones
70	R.40 Tres Lagos - Fortin Rospenteck (Conv.50%)	Subgerencia de Obras y Concesiones
72	R.11 Maciel- Coronda	Subgerencia de Obras y Concesiones
76	R.A 014 Avda. Circunvalacion de San Juan	Subgerencia de Obras y Concesiones
83	R.81 Los Chiriguanos - Ingeniero Juarez	Subgerencia de Obras y Concesiones
87	R.P.38 Empalme R.N.N°12- Empalme R.N.N°14 (Secc.II)	Subgerencia de Obras y Concesiones.
89	R 18 Arroyo Moreira San Salvador	Subgerencias de Obras y Concesiones
90	Convenios	
94	R.81 - Bazan - Pozo del Mortero.	
95	R.11 - Empalme R.N.16 - Empalme R.N.86.	
97	R.14 - Dos de Mayo - San Pedro (Secc.IV).	

h

M. E. y O. y S. P.
2



PROYECTO 01
CERTIFICACION FINAL DE OBRAS

UNIDAD EJECUTORA
SUBGERENCIA DE OBRAS Y CONCESIONES

OBRA 51
CERTIFICACION FINAL DE OBRAS

UNIDAD EJECUTORA
SUBGERENCIA DE OBRAS Y CONCESIONES


AVANCE FISICO DE LA OBRA 51

FECHA INICIO	FECHA TERMIN.	ET	EJEC. AL 31/12/1997	PROG. 1998	PROY. 1999	RESTO DE LOS AÑOS	U.MEDIDA	CANTIDAD
01/01/1998	30/12/1998	5	0	100	0	0	% DE AVANCE	0

ASIGNACION DE CREDITOS DE LA OBRA 51

F I N	F U N	F. F.	I N C	P A L	P A R	SPAR	U. G.	M O N	DENOMINACION	IMPORTE
4									SERVICIOS ECONOMICOS	1,000.570
4	3								Transporte	1,000.570
4	3	15							Credito Interno	1,000.570
4	3	15	4						Bienes de Uso	1,000.570
4	3	15	4	2					Construcciones	1,000.570
4	3	15	4	2	2				Construcciones en Bienes de Dominio Publico	1,000.570
4	3	15	4	2	2		97	1	Nacional	1,000.570
TOTAL										1,000.570

M. E. y
O. y S. P.
2



PROYECTO 02
ESTUDIOS Y PROYECTOS

UNIDAD EJECUTORA
SUBGERENCIA DE OBRAS Y CONCESIONES

OBRA 51
ESTUDIOS Y PROYECTOS

UNIDAD EJECUTORA
SUBGERENCIA DE OBRAS Y CONCESIONES

AVANCE FISICO DE LA OBRA 51

FECHA INICIO	FECHA TERMIN.	ET	EJEC. AL 31/12/1997	PROG. 1998	PROY. 1999	RESTO DE LOS AÑOS	U.MEDIDA	CANTIDAD
01/01/1998	30/12/1998	5	0	100	0	0	% DE AVANCE	0

ASIGNACION DE CREDITOS DE LA OBRA 51

F I N	F U N	F. F.	I N C	P A L	P A R	SPAR	U. G.	M O N	DENOMINACION	IMPORTE
4									SERVICIOS ECONOMICOS	5.000.000
4	3								Transporte	5.000.000
4	3	15							Credito Interno	5.000.000
4	3	15	4						Bienes de Uso	5.000.000
4	3	15	4	2					Construcciones	5.000.000
4	3	15	4	2	2				Construcciones en Bienes de Dominio Publico	5.000.000
4	3	15	4	2	2		97	1	Nacional	5.000.000
TOTAL										5.000.000

M. E. y
O. y S. P.

2



PROYECTO 03
 SUPERV. DE OBRAS Y ASIST. TECNICA

UNIDAD EJECUTORA
 SUBGERENCIA DE OBRAS Y CONCESIONES

OBRA 51
 SUPERV. DE OBRAS Y ASIST. TECNICA

UNIDAD EJECUTORA
 SUBGERENCIA DE OBRAS Y CONCESIONES

AVANCE FISICO DE LA OBRA 51

FECHA INICIO	FECHA TERMIN.	ET	EJEC. AL 31/12/1997	PROG. 1998	PROY. 1999	RESTO DE LOS AÑOS	U.MEDIDA	CANTIDAD
01/01/1998	30/12/1998	5	0	100	0	0	% DE AVANCE	0

ASIGNACION DE CREDITOS DE LA OBRA 51

FIN	FUN	F.F.	INC	PAR	PAR	SPAR	U.G.	MON	DENOMINACION	IMPORTE
4									SERVICIOS ECONOMICOS	13.386.190
4	3								Transporte	13.386.190
4	3	15							Credito Interno	13.386.190
4	3	15	4						Bienes de Uso	13.386.190
4	3	15	4	2					Construcciones	13.386.190
4	3	15	4	2	2				Construcciones en Bienes de Dominio Publico	13.386.190
4	3	15	4	2	2		97	1	Nacional	13.386.190
TOTAL										13.386.190

M.E.y
 O.y S. P.
 2





PROYECTO 04
DERECHOS DE VIAS Y YACIMIENTOS

UNIDAD EJECUTORA
SUBGERENCIA DE OBRAS Y CONCESIONES

OBRA 51
DERECHOS DE VIAS Y YACIMIENTOS

UNIDAD EJECUTORA
SUBGERENCIA DE OBRAS Y CONCESIONES

AVANCE FISICO DE LA OBRA 51

FECHA INICIO	FECHA TERMIN.	ET	EJEC. AL 31/12/1997	PROG. 1998	PROY. 1999	RESTO DE LOS AÑOS	U.MEDIDA	CANTIDAD
01/01/1998	30/12/1998	5	0	100	0	0	% DE AVANCE	0

ASIGNACION DE CREDITOS DE LA OBRA 51

F I N	F U N	F. F.	I N C	P A L	P A R	SPAR	U. G.	M O N	DENOMINACION	IMPORTE
4									SERVICIOS ECONOMICOS	500.000
4	3								Transporte	500.000
4	3	15							Credito Interno	500.000
4	3	15	4						Bienes de Uso	500.000
4	3	15	4	2					Construcciones	500.000
4	3	15	4	2	2				Construcciones en Bienes de Dominio Publico	500.000
4	3	15	4	2	2		97	1	Nacional	500.000
TOTAL										500.000

M. E. y
O. y S. P.
2



PROYECTO 16
R.95 EMP. R. N. NRO. 81-GRAL. GÜEMES (SECC.I)

UNIDAD EJECUTORA
SUBGERENCIA DE OBRAS Y CONCESIONES

OBRA 51
R.95 EMP. R. N. NRO. 81-GRAL. GÜEMES(SECC.I.)

UNIDAD EJECUTORA
SUBGERENCIA DE OBRAS Y CONCESIONES

AVANCE FISICO DE LA OBRA 51

FECHA INICIO	FECHA TERMIN.	ET	EJEC. AL 31/12/1997	PROG. 1998	PROY. 1999	RESTO DE LOS AÑOS	U.MEDIDA	CANTIDAD
02/05/1995	02/03/1999	5	46	1	53	0	KILOMETRO	31

ASIGNACION DE CREDITOS DE LA OBRA 51

FIN	FUN	F.F.	INC	PAR	PAR	SPAR	U. G.	MON	DENOMINACION	IMPORTE
4									SERVICIOS ECONOMICOS	200.000
4	3								Transporte	200.000
4	3	11							Tesoro Nacional	200.000
4	3	11	4						Bienes de Uso	200.000
4	3	11	4	2					Construcciones	200.000
4	3	11	4	2	2				Construcciones en Bienes de Dominio Publico	200.000
4	3	11	4	2	2		34	1	Provincia de Formosa	200.000
TOTAL										200.000

M.E.Y
O.Y.S.P.
2



PROYECTO 23
R.40 BAJADA DEL AGRIO-CHOS MALAL

UNIDAD EJECUTORA
SUBGERENCIA DE OBRAS Y CONCESIONES

OBRA 51
R.40 BAJADA DEL AGRIO-CHOS MALAL

UNIDAD EJECUTORA
SUBGERENCIA DE OBRAS Y CONCESIONES

AVANCE FISICO DE LA OBRA 51

FECHA INICIO	FECHA TERMIN.	ET	EJEC. AL 31/12/1997	PROG. 1998	PROY. 1999	RESTO DE LOS AÑOS	U.MEDIDA	CANTIDAD
22/10/1996	16/04/1999	5	54	32	14	0	KILOMETRO	1

ASIGNACION DE CREDITOS DE LA OBRA 51

FIN	FUN	F.F.	INC	PAR	PAR	SPAR	U.G.	MON	DENOMINACION	IMPORTE
4									SERVICIOS ECONOMICOS	439.000
4	3								Transporte	439.000
4	3	11							Tesoro Nacional	439.000
4	3	11	4						Bienes de Uso	439.000
4	3	11	4	2					Construcciones	439.000
4	3	11	4	2	2				Construcciones en Bienes de Dominio Publico	439.000
4	3	11	4	2	2		58	1	Provincia del Neuquén	439.000
TOTAL										439.000

M.E. y O.y S.P.
2

h



PROYECTO 24
R.S/NRO. ACCESO A LA PRESA DE YACIRETA

UNIDAD EJECUTORA
SUBGERENCIA DE OBRAS Y CONCESIONES

OBRA 51
R.S/NRO. ACCESO A LA PRESA DE YACIRETA

UNIDAD EJECUTORA
SUBGERENCIA DE OBRAS Y CONCESIONES

AVANCE FISICO DE LA OBRA 51

FECHA INICIO	FECHA TERMIN.	ET	EJEC. AL 31/12/1997	PROG. 1998	PROY. 1999	RESTO DE LOS AÑOS	U.MEDIDA	CANTIDAD
03/02/1997	03/02/1998	5	86	14	0	0	KILOMETRO	12

ASIGNACION DE CREDITOS DE LA OBRA 51

F I N	F U N	F. F.	I N C	P P A L	P A R	SPAR	U. G.	M O N	DENOMINACION	IMPORTE
4									SERVICIOS ECONOMICOS	195.000
4	3								Transporte	195.000
4	3	11							Tesoro Nacional	23.000
4	3	11	4						Bienes de Uso	23.000
4	3	11	4	2					Construcciones	23.000
4	3	11	4	2	2				Construcciones en Bienes de Dominio Publico	23.000
4	3	11	4	2	2		18	1	Provincia de Corrientes	23.000
4	3	15							Credito Interno	172.000
4	3	15	4						Bienes de Uso	172.000
4	3	15	4	2					Construcciones	172.000
4	3	15	4	2	2				Construcciones en Bienes de Dominio Publico	172.000
4	3	15	4	2	2		18	1	Provincia de Corrientes	172.000
TOTAL										195.000

M.E.Y
O.y.S.P.
2



PROYECTO 27
R.40N LTE. C/SAN JUAN-VILLA UNION

UNIDAD EJECUTORA
SUBGERENCIA DE OBRAS Y CONCESIONES

OBRA 51
R.40N LTE. C/SAN JUAN-VILLA UNION

UNIDAD EJECUTORA
SUBGERENCIA DE OBRAS Y CONCESIONES

AVANCE FISICO DE LA OBRA 51

FECHA INICIO	FECHA TERMIN.	ET	EJEC. AL 31/12/1997	PROG. 1998	PROY. 1999	RESTO DE LOS AÑOS	U.MEDIDA	CANTIDAD
03/11/1995	03/02/1999	5	76	10	14	0	KILOMETRO	58


ASIGNACION DE CREDITOS DE LA OBRA 51

F I N	F U N	F. F.	I N C	P A L	P A R	SPAR	U. G.	M O N	DENOMINACION	IMPORTE
4									SERVICIOS ECONOMICOS	1.000.000
4	3								Transporte	1.000.000
4	3	11							Tesoro Nacional	1.000.000
4	3	11	4						Bienes de Uso	1.000.000
4	3	11	4	2					Construcciones	1.000.000
4	3	11	4	2	2				Construcciones en Bienes de Dominio Publico	1.000.000
4	3	11	4	2	2		46	1	Provincia de La Rioja	1.000.000
TOTAL										1.000.000

M. E. y
O. y S. P.

2





PROYECTO 29
R.86 ESPINILLO-MISION TACAAGLE

UNIDAD EJECUTORA
SUBGERENCIA DE OBRAS Y CONCESIONES

OBRA 51
R.86 ESPINILLO-MISION TACAAGLE

UNIDAD EJECUTORA
SUBGERENCIA DE OBRAS Y CONCESIONES

AVANCE FISICO DE LA OBRA 51

FECHA INICIO	FECHA TERMIN.	ET	EJEC. AL 31/12/1997	PROG. 1998	PROY. 1999	RESTO DE LOS AÑOS	U.MEDIDA	CANTIDAD
28/02/1996	15/03/1999	5	88	4	8	0	KILOMETRO	27

ASIGNACION DE CREDITOS DE LA OBRA 51

FIN	FUN	F.F.	INC	PA	PAR	SPAR	U.G.	MON	DENOMINACION	IMPORTE
4									SERVICIOS ECONOMICOS	564.000
4	3								Transporte	564.000
4	3	11							Tesoro Nacional	564.000
4	3	11	4						Bienes de Uso	564.000
4	3	11	4	2					Construcciones	564.000
4	3	11	4	2	2				Construcciones en Bienes de Dominio Publico	564.000
4	3	11	4	2	2		34	1	Provincia de Formosa	564.000
TOTAL										564.000

M. E. y
O. y S. P.

2





PROYECTO 30
R.3 RANCHO HAMBRE-A. GRANDE

UNIDAD EJECUTORA
SUBGERENCIA DE OBRAS Y CONCESIONES

OBRA 51
R.3 RANCHO HAMBRE-A. GRANDE

UNIDAD EJECUTORA
SUBGERENCIA DE OBRAS Y CONCESIONES

AVANCE FISICO DE LA OBRA 51

FECHA INICIO	FECHA TERMIN.	ET	EJEC. AL 31/12/1997	PROG. 1998	PROY. 1999	RESTO DE LOS AÑOS	U.MEDIDA	CANTIDAD
15/01/1996	15/01/1999	5	60	20	20	0	KILOMETRO	35

ASIGNACION DE CREDITOS DE LA OBRA 51

FIN	FUN	F.F.	INC	PAR	PAR	SPAR	U.G.	MON	DENOMINACION	IMPORTE
4									SERVICIOS ECONOMICOS	3.810.000
4	3								Transporte	3.810.000
4	3	11							Tesoro Nacional	3.810.000
4	3	11	4						Bienes de Uso	3.810.000
4	3	11	4	2					Construcciones	3.810.000
4	3	11	4	2	2				Construcciones en Bienes de Dominio Publico	3.810.000
4	3	11	4	2	2		94	1	Prov. de Tierra del Fuego, Antártida e Islas del Atlántico	3.810.000
TOTAL										3.810.000

M. E. y
O. y S. P.

2





PROYECTO 31
R.40 SAN ROQUE-HUACO

UNIDAD EJECUTORA
SUBGERENCIA DE OBRAS Y CONCESIONES

OBRA 51
R.40 SAN ROQUE-HUACO

UNIDAD EJECUTORA
SUBGERENCIA DE OBRAS Y CONCESIONES

AVANCE FISICO DE LA OBRA 51

FECHA INICIO	FECHA TERMIN.	ET	EJEC. AL 31/12/1997	PROG. 1998	PROY. 1999	RESTO DE LOS AÑOS	U.MEDIDA	CANTIDAD
15/08/1996	15/02/1998	5	67	33	0	0	KILOMETRO	42

ASIGNACION DE CREDITOS DE LA OBRA 51

F I N	F U N	F. F.	I N C	P A L	P A R	SPAR	U. G.	M O N	DENOMINACION	IMPORTE
4									SERVICIOS ECONOMICOS	2.426.000
4	3								Transporte	2.426.000
4	3	11							Tesoro Nacional	2.426.000
4	3	11	4						Bienes de Uso	2.426.000
4	3	11	4	2					Construcciones	2.426.000
4	3	11	4	2	2				Construcciones en Bienes de Dominio Publico	2.426.000
4	3	11	4	2	2		70	1	Provincia de San Juan	2.426.000
TOTAL										2.426.000

M. E. y
O. y S. P.

2





PROYECTO 33
R.231 LAGO ESPEJO-LTE. C/CHILE

UNIDAD EJECUTORA
SUBGERENCIA DE OBRAS Y CONCESIONES

OBRA 51
R.231 LAGO ESPEJO-LTE. C/CHILE

UNIDAD EJECUTORA
SUBGERENCIA DE OBRAS Y CONCESIONES

AVANCE FISICO DE LA OBRA 51

FECHA INICIO	FECHA TERMIN.	ET	EJEC. AL 31/12/1997	PROG. 1998	PROY. 1999	RESTO DE LOS AÑOS	U.MEDIDA	CANTIDAD
03/04/1996	03/04/1998	5	63	37	0	0	KILOMETRO	37

ASIGNACION DE CREDITOS DE LA OBRA 51

M. E. y
O. y S. P.

2

F I N	F U N	F. F.	I N C	P P A L	P A R	SPAR	U. G.	M O N	DENOMINACION	IMPORTE
4									SERVICIOS ECONOMICOS	4.645.000
4	3								Transporte	4.645.000
4	3	11							Tesoro Nacional	557.000
4	3	11	4						Bienes de Uso	557.000
4	3	11	4	2					Construcciones	557.000
4	3	11	4	2	2				Construcciones en Bienes de Dominio Publico	557.000
4	3	11	4	2	2		58	1	Provincia del Neuquén	557.000
4	3	15							Credito Interno	4.088.000
4	3	15	4						Bienes de Uso	4.088.000
4	3	15	4	2					Construcciones	4.088.000
4	3	15	4	2	2				Construcciones en Bienes de Dominio Publico	4.088.000
4	3	15	4	2	2		58	1	Provincia del Neuquén	4.088.000
TOTAL										4.645.000





PROYECTO 34
R14 GUAVIRAVI-LA CRUZ

UNIDAD EJECUTORA
SUBGERENCIA DE OBRAS Y CONCESIONES

OBRA 51
R.14 GUAVIRAVI-LA CRUZ

UNIDAD EJECUTORA
SUBGERENCIA DE OBRAS Y CONCESIONES

AVANCE FISICO DE LA OBRA 51

FECHA INICIO	FECHA TERMIN.	ET	EJEC. AL 31/12/1997	PROG. 1998	PROY. 1999	RESTO DE LOS AÑOS	U.MEDIDA	CANTIDAD
03/02/1997	03/01/1998	5	36	64	0	0	KILOMETRO	26

ASIGNACION DE CREDITOS DE LA OBRA 51

F I N	F U N	F. F.	I N C	P A L	P A R	SPAR	U. G.	M O N	DENOMINACION	IMPORTE
4									SERVICIOS ECONOMICOS	3.477.000
4	3								Transporte	3.477.000
4	3	11							Tesoro Nacional	417.000
4	3	11	4						Bienes de Uso	417.000
4	3	11	4	2					Construcciones	417.000
4	3	11	4	2	2				Construcciones en Bienes de Dominio Publico	417.000
4	3	11	4	2	2		18	1	Provincia de Corrientes	417.000
4	3	15							Credito Interno	3.060.000
4	3	15	4						Bienes de Uso	3.060.000
4	3	15	4	2					Construcciones	3.060.000
4	3	15	4	2	2				Construcciones en Bienes de Dominio Publico	3.060.000
4	3	15	4	2	2		18	1	Provincia de Corrientes	3.060.000
TOTAL										3.477.000

M.E.y
O.y S.P.
2





PROYECTO 35
R.P.38 EMPALME R. N.12-EMPALME R. N.14 (SECCION I)

UNIDAD EJECUTORA
SUBGERENCIA DE OBRAS Y CONCESIONES

OBRA 51
R.P.38 EMPALME R. N.12-EMPALME R.N.14 (SECCION I)

UNIDAD EJECUTORA
SUBGERENCIA DE OBRAS Y CONCESIONES

AVANCE FISICO DE LA OBRA 51

FECHA INICIO	FECHA TERMIN.	ET	EJEC. AL 31/12/1997	PROG. 1998	PROY. 1999	RESTO DE LOS AÑOS	U.MEDIDA	CANTIDAD
03/02/1997	03/08/1998	5	56	44	0	0	KILOMETRO	29

ASIGNACION DE CREDITOS DE LA OBRA 51

F I N	F U N	F. F.	I N C	P A L	P A R	SPAR	U. G.	M O N	DENOMINACION	IMPORTE
4									SERVICIOS ECONOMICOS	1.781.000
4	3								Transporte	1.781.000
4	3	11							Tesoro Nacional	214.000
4	3	11	4						Bienes de Uso	214.000
4	3	11	4	2					Construcciones	214.000
4	3	11	4	2	2				Construcciones en Bienes de Dominio Publico	214.000
4	3	11	4	2	2		18	1	Provincia de Corrientes	214.000
4	3	15							Credito Interno	1.567.000
4	3	15	4						Bienes de Uso	1.567.000
4	3	15	4	2					Construcciones	1.567.000
4	3	15	4	2	2				Construcciones en Bienes de Dominio Publico	1.567.000
4	3	15	4	2	2		18	1	Provincia de Corrientes	1.567.000
TOTAL										1.781.000

M. E. y
O. y S. P.
2





PROYECTO 36
R.127 LTE. C/ENTRE RIOS - EMPALME R. N. NRO. 14

UNIDAD EJECUTORA
SUBGERENCIA DE OBRAS Y CONCESIONES

OBRA 51
R.127 LTE. C/ENTRE RIOS-EMPALME R. N. NRO. 14

UNIDAD EJECUTORA
SUBGERENCIA DE OBRAS Y CONCESIONES

AVANCE FISICO DE LA OBRA 51

FECHA INICIO	FECHA TERMIN.	ET	EJEC. AL 31/12/1997	PROG. 1998	PROY. 1999	RESTO DE LOS AÑOS	U.MEDIDA	CANTIDAD
09/05/1995	16/04/1998	5	95	5	0	0	KILOMETRO	32

ASIGNACION DE CREDITOS DE LA OBRA 51

F I N	F U N	F. F.	I N C	P A L	P A R	SPAR	U. G.	M O N	DENOMINACION	IMPORTE
4									SERVICIOS ECONOMICOS	674.000
4	3								Transporte	674.000
4	3	11							Tesoro Nacional	674.000
4	3	11	4						Bienes de Uso	674.000
4	3	11	4	2					Construcciones	674.000
4	3	11	4	2	2				Construcciones en Bienes de Dominio Publico	674.000
4	3	11	4	2	2	18	1		Provincia de Corrientes	674.000
TOTAL										674.000

M. E. y
O. y S. P.
2





PROYECTO 37
R.9 UGCHARA-LA QUIACA

UNIDAD EJECUTORA
SUBGERENCIA DE OBRAS Y CONCESIONES

OBRA 51
R.9 UGCHARA-LA QUIACA

UNIDAD EJECUTORA
SUBGERENCIA DE OBRAS Y CONCESIONES

AVANCE FISICO DE LA OBRA 51

FECHA INICIO	FECHA TERMIN.	ET	EJEC. AL 31/12/1997	PROG. 1998	PROY. 1999	RESTO DE LOS AÑOS	U.MEDIDA	CANTIDAD
03/02/1997	03/02/1999	5	23	64	13	0	KILOMETRO	48

ASIGNACION DE CREDITOS DE LA OBRA 51

M. E. y
O. y S. P.

2

F I N	F U N	F. F.	I N C	P A L	P A R	SPAR	U. G.	M O N	DENOMINACION	IMPORTE
4									SERVICIOS ECONOMICOS	4.526.000
4	3								Transporte	4.526.000
4	3	11							Tesoro Nacional	543.000
4	3	11	4						Bienes de Uso	543.000
4	3	11	4	2					Construcciones	543.000
4	3	11	4	2	2				Construcciones en Bienes de Dominio Publico	543.000
4	3	11	4	2	2		38	1	Provincia de Jujuy	543.000
4	3	15							Credito Interno	3.983.000
4	3	15	4						Bienes de Uso	3.983.000
4	3	15	4	2					Construcciones	3.983.000
4	3	15	4	2	2				Construcciones en Bienes de Dominio Publico	3.983.000
4	3	15	4	2	2		38	1	Provincia de Jujuy	3.983.000
TOTAL										4.526.000



PROYECTO 38
R.151 CERRO COLON-SANTA ISABEL

UNIDAD EJECUTORA
SUBGERENCIA DE OBRAS Y CONCESIONES

OBRA 51
R.151 CERRO COLON-SANTA ISABEL

UNIDAD EJECUTORA
SUBGERENCIA DE OBRAS Y CONCESIONES

AVANCE FISICO DE LA OBRA 51

FECHA INICIO	FECHA TERMIN.	ET	EJEC. AL 31/12/1987	PROG. 1988	PROY. 1999	RESTO DE LOS AÑOS	U.MEDIDA	CANTIDAD
25/04/1995	25/06/1998	5	94	6	0	0	KILOMETRO	52

ASIGNACION DE CREDITOS DE LA OBRA 51

FIN	FUN	F.F.	INC	PAR	PAR	SPAR	U.G.	MON	DENOMINACION	IMPORTE
4									SERVICIOS ECONOMICOS	676.000
4	3								Transporte	676.000
4	3	11							Tesoro Nacional	81.000
4	3	11	4						Bienes de Uso	81.000
4	3	11	4	2					Construcciones	81.000
4	3	11	4	2	2				Construcciones en Bienes de Dominio Publico	81.000
4	3	11	4	2	2		42	1	Provincia de La Pampa	81.000
4	3	15							Credito Interno	595.000
4	3	15	4						Bienes de Uso	595.000
4	3	15	4	2					Construcciones	595.000
4	3	15	4	2	2				Construcciones en Bienes de Dominio Publico	595.000
4	3	15	4	2	2		42	1	Provincia de La Pampa	595.000
TOTAL										676.000

M. E. y
O. y S. P.

2



PROYECTO 40
R.7 LUJAN DE CUYO-POTRERILLOS

UNIDAD EJECUTORA
SUBGERENCIA DE OBRAS Y CONCESIONES

OBRA 51
R.7 LUJAN DE CUYO-POTRERILLOS

UNIDAD EJECUTORA
SUBGERENCIA DE OBRAS Y CONCESIONES

AVANCE FISICO DE LA OBRA 51

FECHA INICIO	FECHA TERMIN.	ET	EJEC. AL 31/12/1997	PROG. 1998	PROY. 1999	RESTO DE LOS AÑOS	U.MEDIDA	CANTIDAD
11/05/1995	11/05/1998	5	87	13	0	0	KILOMETRO	34

ASIGNACION DE CREDITOS DE LA OBRA 51

F I N	F U N	F. F.	I N C	P P A L	P A R	SPAR	U. G.	M O N	DENOMINACION	IMPORTE
4									SERVICIOS ECONOMICOS	1.780.000
4	3								Transporte	1.780.000
4	3	11							Tesoro Nacional	1.780.000
4	3	11	4						Bienes de Uso	1.780.000
4	3	11	4	2					Construcciones	1.780.000
4	3	11	4	2	2				Construcciones en Bienes de Dominio Publico	1.780.000
4	3	11	4	2	2		50	1	Provincia de Mendoza	1.780.000
TOTAL										1.780.000

M. E. y
O. y S. P.

2



PROYECTO 41
R.14 LA CRUZ-ALVEAR Y VTE. BAJO SANTA ANA

UNIDAD EJECUTORA
SUBGERENCIA DE OBRAS Y CONCESIONES

OBRA 51
R.14 LA CRUZ-ALVEAR Y VTE. BAJO SANTA ANA

UNIDAD EJECUTORA
SUBGERENCIA DE OBRAS Y CONCESIONES

AVANCE FISICO DE LA OBRA 51

FECHA INICIO	FECHA TERMIN.	ET	EJEC. AL 31/12/1997	PROG. 1998	PROY. 1999	RESTO DE LOS AÑOS	U.MEDIDA	CANTIDAD
03/02/1997	03/02/1999	5	26	73	1	0	KILOMETRO	35

ASIGNACION DE CREDITOS DE LA OBRA 51

F I N	F U N	F. F.	I N C	P P A L	P A R	SPAR	U. G.	M O N	DENOMINACION	IMPORTE
4									SERVICIOS ECONOMICOS	9.619.000
4	3								Transporte	9.619.000
4	3	11							Tesoro Nacional	1.154.000
4	3	11	4						Bienes de Uso	1.154.000
4	3	11	4	2					Construcciones	1.154.000
4	3	11	4	2	2				Construcciones en Bienes de Dominio Publico	1.154.000
4	3	11	4	2	2		18	1	Provincia de Corrientes	1.154.000
4	3	15							Credito Interno	8.465.000
4	3	15	4						Bienes de Uso	8.465.000
4	3	15	4	2					Construcciones	8.465.000
4	3	15	4	2	2				Construcciones en Bienes de Dominio Publico	8.465.000
4	3	15	4	2	2		18	1	Provincia de Corrientes	8.465.000
TOTAL										9.619.000

M.E. y
O.S.P.
2



PROYECTO 42
R.14 ALVEAR-GUAY GRANDE

UNIDAD EJECUTORA
SUBGERENCIA DE OBRAS Y CONCESIONES

OBRA 51
R.14 ALVEAR-GUAY GRANDE

UNIDAD EJECUTORA
SUBGERENCIA DE OBRAS Y CONCESIONES

AVANCE FISICO DE LA OBRA 51

FECHA INICIO	FECHA TERMIN.	ET	EJEC. AL 31/12/1997	PROG. 1998	PROY. 1999	RESTO DE LOS AÑOS	U.MEDIDA	CANTIDAD
03/02/1997	02/02/1999	5	42	56	2	0	KILOMETRO	40

ASIGNACION DE CREDITOS DE LA OBRA 51

FIN	FUN	F.F.	INC	PAR	PAR	SPAR	U.G.	MON	DENOMINACION	IMPORTE
4									SERVICIOS ECONOMICOS	6.666.000
4	3								Transporte	6.666.000
4	3	11							Tesoro Nacional	800.000
4	3	11	4						Bienes de Uso	800.000
4	3	11	4	2					Construcciones	800.000
4	3	11	4	2	2				Construcciones en Bienes de Dominio Publico	800.000
4	3	11	4	2	2	18	1		Provincia de Corrientes	800.000
4	3	15							Credito Interno	5.866.000
4	3	15	4						Bienes de Uso	5.866.000
4	3	15	4	2					Construcciones	5.866.000
4	3	15	4	2	2				Construcciones en Bienes de Dominio Publico	5.866.000
4	3	15	4	2	2	18	1		Provincia de Corrientes	5.866.000
TOTAL										6.666.000

M. E. y
O. y S. P.

2



PROYECTO 43
R.9 A. UGCHARA-LA QUIACA

UNIDAD EJECUTORA
SUBGERENCIA DE OBRAS Y CONCESIONES

OBRA 51
R.9 A. UGCHARA-LA QUIACA

UNIDAD EJECUTORA
SUBGERENCIA DE OBRAS Y CONCESIONES

AVANCE FISICO DE LA OBRA 51

FECHA INICIO	FECHA TERMIN.	ET	EJEC. AL 31/12/1997	PROG. 1998	PROY. 1999	RESTO DE LOS AÑOS	U.MEDIDA	CANTIDAD
03/02/1997	03/08/1998	5	47	53	0	0	KILOMETRO	33

ASIGNACION DE CREDITOS DE LA OBRA 51

F I N	F U N	F. F.	I N C	P P A L	P P A R	SPAR	U. G.	M O N	DENOMINACION	IMPORTE
4									SERVICIOS ECONOMICOS	2.873.000
4	3								Transporte	2.873.000
4	3	11							Tesoro Nacional	345.000
4	3	11	4						Bienes de Uso	345.000
4	3	11	4	2					Construcciones	345.000
4	3	11	4	2	2				Construcciones en Bienes de Dominio Publico	345.000
4	3	11	4	2	2		38	1	Provincia de Jujuy	345.000
4	3	15							Credito Interno	2.528.000
4	3	15	4						Bienes de Uso	2.528.000
4	3	15	4	2					Construcciones	2.528.000
4	3	15	4	2	2				Construcciones en Bienes de Dominio Publico	2.528.000
4	3	15	4	2	2		38	1	Provincia de Jujuy	2.528.000
TOTAL										2.873.000

M.E.y
O.S.P.
2



PROYECTO 46
R.14 DOS DE MAYO-SAN PEDRO

UNIDAD EJECUTORA
SUBGERENCIA DE OBRAS Y CONCESIONES

OBRA 51
R.14 DOS DE MAYO-SAN PEDRO

UNIDAD EJECUTORA
SUBGERENCIA DE OBRAS Y CONCESIONES

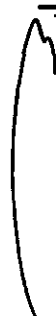
AVANCE FISICO DE LA OBRA 51

FECHA INICIO	FECHA TERMIN.	ET	EJEC. AL 31/12/1997	PROG. 1998	PROY. 1999	RESTO DE LOS AÑOS	U.MEDIDA	CANTIDAD
06/07/1992	06/07/1998	5	99	1	0	0	KILOMETRO	88

ASIGNACION DE CREDITOS DE LA OBRA 51

F I N	F U N	F. F.	I N C	P P A L	P A R	SPAR	U. G.	M O N	DENOMINACION	IMPORTE
4									SERVICIOS ECONOMICOS	595.000
4	3								Transporte	595.000
4	3	11							Tesoro Nacional	595.000
4	3	11	4						Bienes de Uso	595.000
4	3	11	4	2					Construcciones	595.000
4	3	11	4	2	2				Construcciones en Bienes de Dominio Publico	595.000
4	3	11	4	2	2		54	1	Provincia de Misiones	595.000
TOTAL										595.000

M. E. y
O. y S. P.
2





PROYECTO 50
R.40 LA TUCUMANESA - SAÑOGASTA

UNIDAD EJECUTORA
SUBGERENCIA DE OBRAS Y CONCESIONES

OBRA 51
R.40 LA TUCUMANESA - SAÑOGASTA

UNIDAD EJECUTORA
SUBGERENCIA DE OBRAS Y CONCESIONES

AVANCE FISICO DE LA OBRA 51


FECHA INICIO	FECHA TERMIN.	ET	EJEC. AL 31/12/1997	PROG. 1998	PROY. 1999	RESTO DE LOS AÑOS	U.MEDIDA	CANTIDAD
01/11/1996	01/05/1999	5	44	19	37	0	KILOMETRO	44

ASIGNACION DE CREDITOS DE LA OBRA 51

F I N	F U N	F. F.	I N C	P A L	P A R	SPAR	U. G.	M O N	DENOMINACION	IMPORTE
4									SERVICIOS ECONOMICOS	1.386.000
4	3								Transporte	1.386.000
4	3	11							Tesoro Nacional	1.386.000
4	3	11	4						Bienes de Uso	1.386.000
4	3	11	4	2					Construcciones	1.386.000
4	3	11	4	2	2				Construcciones en Bienes de Dominio Publico	1.386.000
4	3	11	4	2	2		46	1	Provincia de La Rioja	1.386.000
TOTAL										1.386.000

M.E. y
O. y S. P.
2





PROYECTO 51
R.79 DESIDERIO TELLO - STA. RITA DE CATUNA

UNIDAD EJECUTORA
SUBGERENCIA DE OBRAS Y CONCESIONES

OBRA 51
R.79 DESIDERIO - TELLO -STA. RITA DE CATUNA

UNIDAD EJECUTORA
SUBGERENCIA DE OBRAS Y CONCESIONES

AVANCE FISICO DE LA OBRA 51

FECHA INICIO	FECHA TERMIN.	ET	EJEC. AL 31/12/1997	PROG. 1998	PROY. 1999	RESTO DE LOS AÑOS	U.MEDIDA	CANTIDAD
15/05/1997	15/05/1999	5	23	26	51	0	KILOMETRO	1

ASIGNACION DE CREDITOS DE LA OBRA 51

F I N	F U N	F. F.	I N C	P A L	P A R	SPAR	U. G.	M O N	DENOMINACION	IMPORTE
4									SERVICIOS ECONOMICOS	1.500.000
4	3								Transporte	1.500.000
4	3	11							Tesoro Nacional	1.500.000
4	3	11	4						Bienes de Uso	1.500.000
4	3	11	4	2					Construcciones	1.500.000
4	3	11	4	2	2				Construcciones en Bienes de Dominio Publico	1.500.000
4	3	11	4	2	2		46	1	Provincia de La Rioja	1.500.000
TOTAL										1.500.000

M.E. y
O. y S. P.

2





PROYECTO 52
R.79 LA ANTIGUA - EMPALME R. N. N°60 (IØ SEC.)

UNIDAD EJECUTORA
SUBGERENCIA DE OBRAS Y CONCESIONES

OBRA 51
R.79 LA ANTIGUA- EMPALME R. NAC. NØ60 (IØSECC.)

UNIDAD EJECUTORA
SUBGERENCIA DE OBRAS Y CONCESIONES

AVANCE FISICO DE LA OBRA 51

FECHA INICIO	FECHA TERMIN.	ET	EJEC. AL 31/12/1997	PROG. 1998	PROY. 1999	RESTO DE LOS AÑOS	U.MEDIDA	CANTIDAD
24/11/1997	24/05/1999	4	8	27	65	0	KILOMETRO	39

ASIGNACION DE CREDITOS DE LA OBRA 51

FIN	FUN	F.F.	INC	PAR	PAR	SPAR	U. G.	MON	DENOMINACION	IMPORTE
4									SERVICIOS ECONOMICOS	2.150.000
4	3								Transporte	2.150.000
4	3	11							Tesoro Nacional	2.150.000
4	3	11	4						Bienes de Uso	2.150.000
4	3	11	4	2					Construcciones	2.150.000
4	3	11	4	2	2				Construcciones en Bienes de Dominio Publico	2.150.000
4	3	11	4	2	2		46	1	Provincia de La Rioja	2.150.000
TOTAL										2.150.000

M.E.y
O.y.S.P.
2



PROYECTO 55
R.150 ISCHIGUALASTO - RIO BERMEJO (IØ SEC.)

UNIDAD EJECUTORA
SUBGERENCIA DE OBRAS Y CONCESIONES

OBRA 51
R.150 ISCHIGUALASTO - RIO BERMEJO (IØSECC.)

UNIDAD EJECUTORA
SUBGERENCIA DE OBRAS Y CONCESIONES

AVANCE FISICO DE LA OBRA 51

FECHA INICIO	FECHA TERMIN.	ET	EJEC. AL 31/12/1997	PROG. 1998	PROY. 1999	RESTO DE LOS AÑOS	U.MEDIDA	CANTIDAD
16/05/1997	16/05/1999	5	35	35	30	0	KILOMETRO	15

ASIGNACION DE CREDITOS DE LA OBRA 51

F I N	F U N	F. F.	I N C	P P A L	P P A R	SPAR	U. G.	M O N	DENOMINACION	IMPORTE
4									SERVICIOS ECONOMICOS	1.090.000
4	3								Transporte	1.090.000
4	3	11							Tesoro Nacional	1.090.000
4	3	11	4						Bienes de Uso	1.090.000
4	3	11	4	2					Construcciones	1.090.000
4	3	11	4	2	2				Construcciones en Bienes de Dominio Publico	1.090.000
4	3	11	4	2	2		70	1	Provincia de San Juan	1.090.000
TOTAL										1.090.000

M.E. y
O. y S. P.

2



4576

PROYECTO 61
R.9 ACCESO A ITURBE - ESQUINAS BLANCAS

UNIDAD EJECUTORA
SUBGERENCIA DE OBRAS Y CONCESIONES

OBRA 51
R.9 ACCESO A ITURBE - ESQUINAS BLANCAS

UNIDAD EJECUTORA
SUBGERENCIA DE OBRAS Y CONCESIONES

AVANCE FISICO DE LA OBRA 51

FECHA INICIO	FECHA TERMIN.	ET	EJEC. AL 31/12/1997	PROG. 1998	PROY. 1999	RESTO DE LOS AÑOS	U.MEDIDA	CANTIDAD
28/08/1997	01/08/1999	4	8	62	30	0	KILOMETRO	21

ASIGNACION DE CREDITOS DE LA OBRA 51

F I N	F U N	F. F.	I N C	P P A L	P A R	SPAR	U. G.	M O N	DENOMINACION	IMPORTE
4									SERVICIOS ECONOMICOS	4.657.000
4	3								Transporte	4.657.000
4	3	11							Tesoro Nacional	4.657.000
4	3	11	4						Bienes de Uso	4.657.000
4	3	11	4	2					Construcciones	4.657.000
4	3	11	4	2	2				Construcciones en Bienes de Dominio Publico	4.657.000
4	3	11	4	2	2		38	1	Provincia de Jujuy	4.657.000
TOTAL										4.657.000

M.E.Y
O.y S. P.
2

Handwritten signature or mark.

PROYECTO 62
R.9 ESQUINAS BLANCAS - ARROYO UGCHARA

UNIDAD EJECUTORA
SUBGERENCIA DE OBRAS Y CONCESIONES

OBRA 51
R.9 ESQUINAS BLANCAS - ARROYO UGCHARA

UNIDAD EJECUTORA
SUBGERENCIA DE OBRAS Y CONCESIONES

AVANCE FISICO DE LA OBRA 51

FECHA INICIO	FECHA TERMIN.	ET	EJEC. AL 31/12/1997	PROG. 1998	PROY. 1999	RESTO DE LOS AÑOS	U.MEDIDA	CANTIDAD
28/08/1997	01/08/1999	4	11	65	24	0	KILOMETRO	32

ASIGNACION DE CREDITOS DE LA OBRA 51

FIN	FUN	F.F.	INC	PAR	PAR	SPAR	U. G.	MON	DENOMINACION	IMPORTE
4									SERVICIOS ECONOMICOS	5.848.000
4	3								Transporte	5.848.000
4	3	11							Tesoro Nacional	702.000
4	3	11	4						Bienes de Uso	702.000
4	3	11	4	2					Construcciones	702.000
4	3	11	4	2	2				Construcciones en Bienes de Dominio Publico	702.000
4	3	11	4	2	2		38	1	Provincia de Jujuy	702.000
4	3	15							Credito Interno	5.146.000
4	3	15	4						Bienes de Uso	5.146.000
4	3	15	4	2					Construcciones	5.146.000
4	3	15	4	2	2				Construcciones en Bienes de Dominio Publico	5.146.000
4	3	15	4	2	2		38	1	Provincia de Jujuy	5.146.000
TOTAL										5.848.000

M.E.y
O.y S. P.

2



PROYECTO 63
R.34 ARTILLA - R. DE LA FRONTERA (SEC.II)

UNIDAD EJECUTORA
SUBGERENCIA DE OBRAS Y CONCESIONES

OBRA 51
R.34 ANTILLA - R. DE LA FRONTERA (SEC.II)

UNIDAD EJECUTORA
SUBGERENCIA DE OBRAS Y CONCESIONES

AVANCE FISICO DE LA OBRA 51

FECHA INICIO	FECHA TERMIN.	ET	EJEC. AL 31/12/1997	PROG. 1998	PROY. 1999	RESTO DE LOS AÑOS	U.MEDIDA	CANTIDAD
28/01/1997	01/01/1999	5	38	53	9	0	KILOMETRO	30

ASIGNACION DE CREDITOS DE LA OBRA 51

F I N	F U N	F. F.	I N C	P A L	P A R	SPAR	U. G.	M O N	DENOMINACION	IMPORTE
4									SERVICIOS ECONOMICOS	7.225.000
4	3								Transporte	7.225.000
4	3	11							Tesoro Nacional	999.000
4	3	11	4						Bienes de Uso	999.000
4	3	11	4	2					Construcciones	999.000
4	3	11	4	2	2				Construcciones en Bienes de Dominio Publico	999.000
4	3	11	4	2	2		66	1	Provincia de Salta	999.000
4	3	15							Credito Interno	6.226.000
4	3	15	4						Bienes de Uso	6.226.000
4	3	15	4	2					Construcciones	6.226.000
4	3	15	4	2	2				Construcciones en Bienes de Dominio Publico	6.226.000
4	3	15	4	2	2		66	1	Provincia de Salta	6.226.000
TOTAL										7.225.000

M.E. y
O. y S. P.
2





PROYECTO 64
R.34 ANTILLA - R. DE LA FRONTERA (SEC.IØ)

UNIDAD EJECUTORA
SUBGERENCIA DE OBRAS Y CONCESIONES

OBRA 51
R.34 ANTILLA - R. DE LA FRONTERA (SEC.IØ)

UNIDAD EJECUTORA
SUBGERENCIA DE OBRAS Y CONCESIONES

AVANCE FISICO DE LA OBRA 51

FECHA INICIO	FECHA TERMIN.	ET	EJEC. AL 31/12/1997	PROG. 1998	PROY. 1999	RESTO DE LOS AÑOS	U.MEDIDA	CANTIDAD
28/01/1997	28/01/1999	5	39	52	9	0	KILOMETRO	35

ASIGNACION DE CREDITOS DE LA OBRA 51

F I N	F U N	F. F.	I N C	P A L	P A R	SPAR	U. G.	M O N	DENOMINACION	IMPORTE
									SERVICIOS ECONOMICOS	2.815.000
	4								Transporte	2.815.000
	4	3							Tesoro Nacional	2.815.000
	4	3	11						Bienes de Uso	2.815.000
	4	3	11	4					Construcciones	2.815.000
	4	3	11	4	2				Construcciones en Bienes de Dominio Publico	2.815.000
	4	3	11	4	2	2	66	1	Provincia de Salta	2.815.000
TOTAL										2.815.000

MEY
O.y.S.P.
2





PROYECTO 65
R.34 GARMENDIA - ANTILLA

UNIDAD EJECUTORA
SUBGERENCIA DE OBRAS Y CONCESIONES

OBRA 51
R.34 GARMENDIA - ANTILLA

UNIDAD EJECUTORA
SUBGERENCIA DE OBRAS Y CONCESIONES

AVANCE FISICO DE LA OBRA 51

FECHA INICIO	FECHA TERMIN.	ET	EJEC. AL 31/12/1997	PROG. 1998	PROY. 1999	RESTO DE LOS AÑOS	U.MEDIDA	CANTIDAD
15/07/1997	09/02/2000	4	9	41	42	8	KILOMETRO	52

ASIGNACION DE CREDITOS DE LA OBRA 51

FIN	FUN	F.F.	INC	PAR	PAR	SPAR	U.G.	MON	DENOMINACION	IMPORTE
4									SERVICIOS ECONOMICOS	6.389.000
4	3								Transporte	6.389.000
4	3	11							Tesoro Nacional	899.000
4	3	11	4						Bienes de Uso	899.000
4	3	11	4	2					Construcciones	899.000
4	3	11	4	2	2				Construcciones en Bienes de Dominio Publico	899.000
4	3	11	4	2	2	86	1		Provincia de Santiago del Estero	899.000
4	3	15							Credito Interno	5.490.000
4	3	15	4						Bienes de Uso	5.490.000
4	3	15	4	2					Construcciones	5.490.000
4	3	15	4	2	2				Construcciones en Bienes de Dominio Publico	5.490.000
4	3	15	4	2	2	86	1		Provincia de Santiago del Estero	5.490.000
TOTAL										6.389.000

M. E. y
O. y S. P.
2





PROYECTO 66
R.34 POZO HONDO - GARMENDIA

UNIDAD EJECUTORA
SUBGERENCIA DE OBRAS Y CONCESIONES

OBRA 51
R.34 POZO HONDO - GARMENDIA

UNIDAD EJECUTORA
SUBGERENCIA DE OBRAS Y CONCESIONES

AVANCE FISICO DE LA OBRA 51

FECHA INICIO	FECHA TERMIN.	ET	EJEC. AL 31/12/1997	PROG. 1998	PROY. 1999	RESTO DE LOS AÑOS	U.MEDIDA	CANTIDAD
15/07/1997	09/02/2000	4	9	42	42	7	KILOMETRO	60

ASIGNACION DE CREDITOS DE LA OBRA 51

FIN	FUN	F.F.	INC	PAR	PAR	SPAR	U. G.	MON	DENOMINACION	IMPORTE
4									SERVICIOS ECONOMICOS	7.929.000
4	3								Transporte	7.929.000
4	3	11							Tesoro Nacional	1.091.000
4	3	11	4						Bienes de Uso	1.091.000
4	3	11	4	2					Construcciones	1.091.000
4	3	11	4	2	2				Construcciones en Bienes de Dominio Publico	1.091.000
4	3	11	4	2	2	86	1		Provincia de Santiago del Estero	1.091.000
4	3	15							Credito Interno	6.838.000
4	3	15	4						Bienes de Uso	6.838.000
4	3	15	4	2					Construcciones	6.838.000
4	3	15	4	2	2				Construcciones en Bienes de Dominio Publico	6.838.000
4	3	15	4	2	2	86	1		Provincia de Santiago del Estero	6.838.000
TOTAL										7.929.000

M. E. y
O. y S. P.
2



PROYECTO 67
R.38 ALBERDI - CONCEPCION

UNIDAD EJECUTORA
SUBGERENCIA DE OBRAS Y CONCESIONES

OBRA 51
R.38 ALBERDI - CONCEPCION

UNIDAD EJECUTORA
SUBGERENCIA DE OBRAS Y CONCESIONES

AVANCE FISICO DE LA OBRA 51

FECHA INICIO	FECHA TERMIN.	ET	EJEC. AL 31/12/1997	PROG. 1998	PROY. 1999	RESTO DE LOS AÑOS	U.MEDIDA	CANTIDAD
11/11/1997	11/05/1999	4	8	36	56	0	KILOMETRO	1

ASIGNACION DE CREDITOS DE LA OBRA 51

FIN	FUN	FF.	INC	PAR	PAR	SPAR	U. G.	MON	DENOMINACION	IMPORTE
4									SERVICIOS ECONOMICOS	2.442.000
4	3								Transporte	2.442.000
4	3	11							Tesoro Nacional	2.442.000
4	3	11	4						Bienes de Uso	2.442.000
4	3	11	4	2					Construcciones	2.442.000
4	3	11	4	2	2				Construcciones en Bienes de Dominio Publico	2.442.000
4	3	11	4	2	2		90	1	Provincia de Tucumán	2.442.000
TOTAL										2.442.000

M.E.y
O.y S. P.
2





PROYECTO 68
R.81 BAZAN - POZO DEL MORTERO

UNIDAD EJECUTORA
SUBGERENCIA DE OBRAS Y CONCESIONES

OBRA 51
R.81 BAZAN - POZO DEL MORTERO

UNIDAD EJECUTORA
SUBGERENCIA DE OBRAS Y CONCESIONES

AVANCE FISICO DE LA OBRA 51

FECHA INICIO	FECHA TERMIN.	ET	EJEC. AL 31/12/1997	PROG. 1998	PROY. 1999	RESTO DE LOS AÑOS	U.MEDIDA	CANTIDAD
30/05/1994	30/08/1999	5	48	17	35	0	KILOMETRO	1

ASIGNACION DE CREDITOS DE LA OBRA 51

F I N	F U N	F. F.	I N C	P A L	P A R	SPAR	U. G.	M O N	DENOMINACION	IMPORTE
4									SERVICIOS ECONOMICOS	500.000
4	3								Transporte	500.000
4	3	11							Tesoro Nacional	500.000
4	3	11	4						Bienes de Uso	500.000
4	3	11	4	2					Construcciones	500.000
4	3	11	4	2	2				Construcciones en Bienes de Dominio Publico	500.000
4	3	11	4	2	2		26	1	Provincia del Chubut	500.000
TOTAL										500.000

M. E. y
O. y S. P.
2





PROYECTO 70
R.40 TRES LAGOS - FORTIN ROSPENTECK (CONV.50%)

UNIDAD EJECUTORA
SUBGERENCIA DE OBRAS Y CONCESIONES

OBRA 51
R.40 TRES LAGOS - FORTIN ROSPENTECK (CONV.50%)

UNIDAD EJECUTORA
SUBGERENCIA DE OBRAS Y CONCESIONES

AVANCE FISICO DE LA OBRA 51

FECHA INICIO	FECHA TERMIN.	ET	EJEC. AL 31/12/1997	PROG. 1998	PROY. 1999	RESTO DE LOS AÑOS	U.MEDIDA	CANTIDAD
29/09/1996	29/03/1998	5	85	15	0	0	KILOMETRO	7

ASIGNACION DE CREDITOS DE LA OBRA 51

F I N	F U N	F. F.	I N C	P A L	P A R	SPAR	U. G.	M O N	DENOMINACION	IMPORTE
4									SERVICIOS ECONOMICOS	787.000
4	3								Transporte	787.000
4	3	11							Tesoro Nacional	787.000
4	3	11	4						Bienes de Uso	787.000
4	3	11	4	2					Construcciones	787.000
4	3	11	4	2	2				Construcciones en Bienes de Dominio Publico	787.000
4	3	11	4	2	2		78	1	Provincia de Santa Cruz	787.000
TOTAL										787.000

M.E. y
O. y S. P.
2

3



PROYECTO 72
R.11 MACIEL- CORONDA

UNIDAD EJECUTORA
SUBGERENCIA DE OBRAS Y CONCESIONES

OBRA 51
R.11 MACIEL-CORONDA

UNIDAD EJECUTORA
SUBGERENCIA DE OBRAS Y CONCESIONES

AVANCE FISICO DE LA OBRA 51

FECHA INICIO	FECHA TERMIN.	ET	EJEC. AL 31/12/1997	PROG. 1998	PROY. 1999	RESTO DE LOS AÑOS	U.MEDIDA	CANTIDAD
21/04/1997	21/01/1998	5	74	26	0	0	KILOMETRO	1

ASIGNACION DE CREDITOS DE LA OBRA 51

F I N	F U N	F. F.	I N C	P A R	P A R	SPAR	U. G.	M O N	DENOMINACION	IMPORTE
4									SERVICIOS ECONOMICOS	246.000
4	3								Transporte	246.000
4	3	11							Tesoro Nacional	246.000
4	3	11	4						Bienes de Uso	246.000
4	3	11	4	2					Construcciones	246.000
4	3	11	4	2	2				Construcciones en Bienes de Dominio Publico	246.000
4	3	11	4	2	2		82	1	Provincia de Santa Fé	246.000
TOTAL										246.000

M E. y
O. y S. P.

2





PROYECTO 76
R.A 014 AVDA. CIRCUNVALACION DE SAN JUAN

UNIDAD EJECUTORA
SUBGERENCIA DE OBRAS Y CONCESIONES

OBRA 51
R.A 014 AVDA. CIRCUNVALACION DE SAN JUAN

UNIDAD EJECUTORA
SUBGERENCIA DE OBRAS Y CONCESIONES

AVANCE FISICO DE LA OBRA 51

FECHA INICIO	FECHA TERMIN.	ET	EJEC. AL 31/12/1997	PROG. 1998	PROY. 1999	RESTO DE LOS AÑOS	U.MEDIDA	CANTIDAD
01/04/1997	01/04/1998	5	66	34	0	0	KILOMETRO	16

ASIGNACION DE CREDITOS DE LA OBRA 51

F I N	F U N	F. F.	I N C	P A L	P A R	SPAR	U. G.	M O N	DENOMINACION	IMPORTE
4									SERVICIOS ECONOMICOS	810.000
4	3								Transporte	810.000
4	3	11							Tesoro Nacional	810.000
4	3	11	4						Bienes de Uso	810.000
4	3	11	4	2					Construcciones	810.000
4	3	11	4	2	2				Construcciones en Bienes de Dominio Publico	810.000
4	3	11	4	2	2		70	1	Provincia de San Juan	810.000
TOTAL										810.000

M.E. y
O.y S. P.
2





PROYECTO 83
R.81 LOS CHIRIGUANOS - INGENIERO JUAREZ

UNIDAD EJECUTORA
SUBGERENCIA DE OBRAS Y CONCESIONES

OBRA 51
R.81 LOS CHIRIGUANOS - INGENIERO JUAREZ

UNIDAD EJECUTORA
SUBGERENCIA DE OBRAS Y CONCESIONES

ASIGNACION DE CREDITOS DE LA OBRA 51

F I N	F U N	F. F.	I N C	P P A L	P A R	SPAR	U. G.	M O N	DENOMINACION	IMPORTE
4									SERVICIOS ECONOMICOS	1.000
4	3								Transporte	1.000
4	3	11							Tesoro Nacional	1.000
4	3	11	4						Bienes de Uso	1.000
4	3	11	4	2					Construcciones	1.000
4	3	11	4	2	2				Construcciones en Bienes de Dominio Publico	1.000
4	3	11	4	2	2		34	1	Provincia de Formosa	1.000
TOTAL										1.000

M. E. y
O. y S. P.
2



PROYECTO 87
R.P.38 EMPALME R.N.Nº12-EMPALME R.N.Nº14 (SECC.II)

UNIDAD EJECUTORA
SUBGERENCIA DE OBRAS Y CONCESIONES.

OBRA 51
R.P.38 EMPALME R.N.Nº12-EMPALME R.N.Nº14 (SECC.II)

UNIDAD EJECUTORA
SUBGERENCIA DE OBRAS Y CONCESIONES.

AVANCE FISICO DE LA OBRA 51

FECHA INICIO	FECHA TERMIN.	ET	EJEC. AL 31/12/1997	PROG. 1998	PROY. 1999	RESTO DE LOS AÑOS	U.MEDIDA	CANTIDAD
03/02/1997	03/08/1998	5	60	40	0	0	KILOMETRO	30

ASIGNACION DE CREDITOS DE LA OBRA 51

F I N	F U N	F. F.	I N C	P A L	P A R	SPAR	U. G.	M O N	DENOMINACION	IMPORTE
4									SERVICIOS ECONOMICOS	980.000
4	3								Transporte	980.000
4	3	11							Tesoro Nacional	980.000
4	3	11	4						Bienes de Uso	980.000
4	3	11	4	2					Construcciones	980.000
4	3	11	4	2	2				Construcciones en Bienes de Dominio Publico	980.000
4	3	11	4	2	2		18	1	Provincia de Corrientes	980.000
TOTAL										980.000

M.E. y
O.y.S.P.
2





PROYECTO 89
R 18 ARRYO MOREIRA SAN SALVADOR

UNIDAD EJECUTORA
SUBGERENCIAS DE OBRAS Y CONCESIONES

OBRA 51
R 18 ARROYO MOREIRA -SAN SALVADOR

UNIDAD EJECUTORA
SUBGERENCIA DE OBRAS Y CONCESIONES

AVANCE FISICO DE LA OBRA 51

FECHA INICIO	FECHA TERMIN.	ET	EJEC. AL 31/12/1997	PROG. 1998	PROY. 1999	RESTO DE LOS AÑOS	U.MEDIDA	CANTIDAD
10/11/1997	10/11/1999	4	8	20	72	0	KILOMETRO	1

ASIGNACION DE CREDITOS DE LA OBRA 51

FIN	FUN	F.F.	INC	PAR	SPAR	U. G.	M ON	DENOMINACION	IMPORTE
4								SERVICIOS ECONOMICOS	1,449.000
4	3							Transporte	1,449.000
4	3	11						Tesoro Nacional	1,449.000
4	3	11	4					Bienes de Uso	1,449.000
4	3	11	4	2				Construcciones	1,449.000
4	3	11	4	2	2			Construcciones en Bienes de Dominio Publico	1,449.000
4	3	11	4	2	2	30	1	Provincia de Entre Ríos	1,449.000
TOTAL									1,449.000

M.E. y
O.S.P.
2



PROYECTO 90
CONVENIOS

OBRA 51
CONVENIOS

AVANCE FISICO DE LA OBRA 51

FECHA INICIO	FECHA TERMIN.	ET	EJEC. AL 31/12/1997	PROG. 1998	PROY. 1999	RESTO DE LOS AÑOS	U.MEDIDA	CANTIDAD
01/01/1998	31/12/1998	5	0	100	0	0	% DE AVANCE	0

ASIGNACION DE CREDITOS DE LA OBRA 51

F I N	F U N	F. F.	I N C	P A R L	P A R	SPAR	U. G.	M O N	DENOMINACION	IMPORTE
4									SERVICIOS ECONOMICOS	1.000.000
4	3								Transporte	1.000.000
4	3	15							Credito Interno	1.000.000
4	3	15	4						Bienes de Uso	1.000.000
4	3	15	4	2					Construcciones	1.000.000
4	3	15	4	2	2				Construcciones en Bienes de Dominio Publico	1.000.000
4	3	15	4	2	2		97	1	Nacional	1.000.000
TOTAL										1.000.000

M. E. y
O. y S. P.
2



PROYECTO 94
R.81 - BAZAN - POZO DEL MORTERO.

OBRA 51
R.81 - BAZAN - POZO DEL MORTERO.

AVANCE FISICO DE LA OBRA 51

FECHA INICIO	FECHA TERMIN.	ET	EJEC. AL 31/12/1997	PROG. 1998	PROY. 1999	RESTO DE LOS AÑOS	U.MEDIDA	CANTIDAD
20/07/1997	20/07/1999	4	15	30	55	0	KILOMETRO	25

ASIGNACION DE CREDITOS DE LA OBRA 51

F I N	F U N	F. F.	I N C	P A L	P A R	SPAR	U. G.	M O N	DENOMINACION	IMPORTE
4									SERVICIOS ECONOMICOS	2.007.000
4	3								Transporte	2.007.000
4	3	11							Tesoro Nacional	2.007.000
4	3	11	4						Bienes de Uso	2.007.000
4	3	11	4	2					Construcciones	2.007.000
4	3	11	4	2	2				Construcciones en Bienes de Dominio Publico	2.007.000
4	3	11	4	2	2		34	1	Provincia de Formosa	2.007.000
TOTAL										2.007.000

M.E.y
O.y S.P.
2



PROYECTO 95

R.11 - EMPALME R.N.16 - EMPALME R.N.86.

OBRA 51

R.11 - EMPALME R.N.16 - EMPALME R.N.86.

AVANCE FISICO DE LA OBRA 51

FECHA INICIO	FECHA TERMIN.	ET	EJEC. AL 31/12/1997	PROG. 1998	PROY. 1999	RESTO DE LOS AÑOS	U.MEDIDA	CANTIDAD
25/06/1997	30/06/1998	5	66	34	0	0	KILOMETRO	283

ASIGNACION DE CREDITOS DE LA OBRA 51

F I N	F U N	F. F.	I N C	P P A L	P A R	SPAR	U. G.	M O N	DENOMINACION	IMPORTE
4									SERVICIOS ECONOMICOS	683.000
4	3								Transporte	683.000
4	3	11							Tesoro Nacional	683.000
4	3	11	4						Bienes de Uso	683.000
4	3	11	4	2					Construcciones	683.000
4	3	11	4	2	2				Construcciones en Bienes de Dominio Publico	683.000
4	3	11	4	2	2		22	1	Provincia del Chaco	683.000
TOTAL										683.000

M.E. y
O.y S. P.
2



PROYECTO 97

R.14 - DOS DE MAYO - SAN PEDRO (SECC.IV).

OBRA 51

R.14 - DOS DE MAYO - SAN PEDRO (SECC.IV).

AVANCE FISICO DE LA OBRA 51

FECHA INICIO	FECHA TERMIN.	ET	EJEC. AL 31/12/1997	PROG. 1998	PROY. 1999	RESTO DE LOS AÑOS	U.MEDIDA	CANTIDAD
30/09/1993	30/01/1998	5	94	6	0	0	KILOMETRO	47

ASIGNACION DE CREDITOS DE LA OBRA 51

F I N	F U N	F. F.	I N C	P P A L	P A R	SPAR	U. G.	M O N	DENOMINACION	IMPORTE
4									SERVICIOS ECONOMICOS	1.500.000
4	3								Transporte	1.500.000
4	3	11							Tesoro Nacional	1.500.000
4	3	11	4						Bienes de Uso	1.500.000
4	3	11	4	2					Construcciones	1.500.000
4	3	11	4	2	2				Construcciones en Bienes de Dominio Publico	1.500.000
4	3	11	4	2	2		54	1	Provincia de Misiones	1.500.000
TOTAL										1.500.000

M.E. y
O. y S. P.
2



**SUBPROGRAMA 03
OTROS NUEVOS PROYECTOS**

**UNIDAD EJECUTORA
D.N.VIALIDAD**

METAS Y PRODUCCION BRUTA

DENOMINACION	UNIDAD DE MEDIDA	CANTIDAD
METAS:		
Construcciones de Nuevas Rutas	Kilómetro Construido	1

M E. y
O. y S. P.

2

A hand-drawn rectangular box with a horizontal line. The top section contains the text "M E. y O. y S. P." and the bottom section contains the number "2". A curved arrow points from the top of the box towards the "Construcciones de Nuevas Rutas" entry in the table above.



ASIGNACION DE CREDITOS DEL SUBPROGRAMA 03

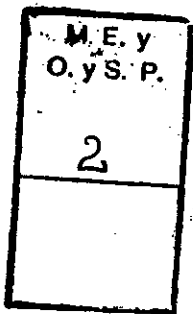
FIN	FUN	F.F.	INC	PPAL	SPAR	U.G.	MON	DENOMINACION	IMPORTE
4								SERVICIOS ECONOMICOS	12.415.240
4	3							Transporte	12.415.240
4	3	11						Tesoro Nacional	11.485.000
4	3	11	4					Bienes de Uso	11.485.000
4	3	11	4	2				Construcciones	11.485.000
4	3	11	4	2	2			Construcciones en Bienes de Dominio Publico	11.485.000
4	3	11	4	2	2	10	1	Provincia de Catamarca	1.015.000
4	3	11	4	2	2	30	1	Provincia de Entre Ríos	3.553.000
4	3	11	4	2	2	34	1	Provincia de Formosa	6.000
4	3	11	4	2	2	38	1	Provincia de Jujuy	1.800.000
4	3	11	4	2	2	42	1	Provincia de La Pampa	1.500.000
4	3	11	4	2	2	58	1	Provincia del Neuquén	1.500.000
4	3	11	4	2	2	66	1	Provincia de Salta	2.111.000
4	3	15						Credito Interno	930.240
4	3	15	4					Bienes de Uso	930.240
4	3	15	4	2				Construcciones	930.240
4	3	15	4	2	2			Construcciones en Bienes de Dominio Publico	930.240
4	3	15	4	2	2	46	1	Provincia de La Rioja	930.240
TOTAL									12.415.240

M. E. y
O. y S. P.
2



LISTADO DE PROYECTOS

CODIGO	DENOMINACION	UNIDAD EJECUTORA
02	R12 Cerrito La Paz	Subgerencia de Obras y Concesiones
03	San Pedro Calilegua	Subgerencia de Obras y Concesiones
04	R234 San Martín de los Andes Empalme R.N.231	Subsecretaria de Obras y Concesiones
05	R38 Variante Paso por Catamarca	Subgerencia de Obras y Concesiones
06	R12 Cerrito-La Paz	Subgerencia de Obras y Concesiones
07	Empalme RN 152 Casa de Piedra	Subgerencia de Obras y Concesiones
08	R9 Empalme R9/34 Acceso a la Ciudad de Salta	Subgerencia de Obras y Concesiones
09	R68 La Viña Moldes	Subgerencia de Obras y Concesiones
39	R81 Laguna Yema-Los Chiriguano	Subgerencia de Obras y Concesiones
40	R86 Gral Belgrano-Gral Güemes	Subgerencia de Obras y Contrataciones
41	RP11 Famatina-Lte. con Catamarca	Subgerencia de Obras y Contrataciones
45	R76 Alto Jague-unta del Agua	Subgerencia de Obras y Concesiones
46	R76 Vinchina-Alto Jague	Subgerencia de Obras y Concesiones
77	General Güemes - Fortín Leyes	Subgerencia de Obras y Concesiones
78	Fortín Leyes - San Martín II	Subgerencia de Obras y Concesiones



M



CODIGO	DENOMINACION	UNIDAD EJECUTORA
79	Emp. R. N. 81 - Emp. R.P.27	Subgerencia de Obras y Concesiones
80	Emp. R.P.27 - Lte.c/Chaco	Subgerencia de Obras y Concesiones
83	Ruta 51 - Campo Quijano - Sico	Subgerencia de Obras y Concesiones
84	Ruta 51 - Convenio Restitución a Prov. de Salta	Subgerencia de Obras y Concesiones

M. E. y O. y S. P.
2



4598

PROYECTO 02
R12 CERRITO LA PAZ

UNIDAD EJECUTORA
SUBGERENCIA DE OBRAS Y CONCESIONES

OBRA 51
R12 CERRITO LA PAZ

UNIDAD EJECUTORA
SUBGERENCIA DE OBRAS Y CONCESIONES

AVANCE FISICO DE LA OBRA 51

FECHA INICIO	FECHA TERMIN.	ET	EJEC. AL 31/12/1997	PROG. 1998	PROY. 1999	RESTO DE LOS AÑOS	U.MEDIDA	CANTIDAD
30/11/1997	28/02/1999	4	14	58	28	0	KILOMETRO	1

ASIGNACION DE CREDITOS DE LA OBRA 51

F I N	F U N	F. F.	I N C	P A R	P A R	SPAR	U. G.	M O N	DENOMINACION	IMPORTE
4									SERVICIOS ECONOMICOS	2.093.000
4	3								Transporte	2.093.000
4	3	11							Tesoro Nacional	2.093.000
4	3	11	4						Bienes de Uso	2.093.000
4	3	11	4	2					Construcciones	2.093.000
4	3	11	4	2	2				Construcciones en Bienes de Dominio Publico	2.093.000
4	3	11	4	2	2	30	1		Provincia de Entre Rios	2.093.000
TOTAL										2.093.000

M.E. y
O. y S. P.
2

4599

PROYECTO 03
SAN PEDRO CALILEGUA

UNIDAD EJECUTORA
SUBGERENCIA DE OBRAS Y CONCESIONES

OBRA 51
SAN PEDRO CALILEGUA

UNIDAD EJECUTORA
SUBGERENCIA DE OBRAS Y CONCESIONES

AVANCE FISICO DE LA OBRA 51

FECHA INICIO	FECHA TERMIN.	ET	EJEC. AL 31/12/1987	PROG. 1998	PROY. 1999	RESTO DE LOS AÑOS	U.MEDIDA	CANTIDAD
22/08/1997	22/03/1999	4	25	30	45	0	KILOMETRO	1

ASIGNACION DE CREDITOS DE LA OBRA 51

F I N	F U N	F. F.	I N C	P A L	P A R	SPAR	U. G.	M O N	DENOMINACION	IMPORTE
4									SERVICIOS ECONOMICOS	1.800.000
4	3								Transporte	1.800.000
4	3	11							Tesoro Nacional	1.800.000
4	3	11	4						Bienes de Uso	1.800.000
4	3	11	4	2					Construcciones	1.800.000
4	3	11	4	2	2				Construcciones en Bienes de Dominio Publico	1.800.000
4	3	11	4	2	2		38	1	Provincia de Jujuy	1.800.000
TOTAL										1.800.000

M.E.y
O.y.S.P.

2



PROYECTO 04
R234 SAN MARTIN DE LOS ANDES EMPALME R.N.231

UNIDAD EJECUTORA
SUBSECRETARIA DE OBRAS Y CONCESIONES

OBRA 51
R234 SAN MARTIN DE LOS ANDES EMPALME R.N.231

UNIDAD EJECUTORA
SUBGERENCIA DE OBRAS Y CONCESIONES

AVANCE FISICO DE LA OBRA 51

FECHA INICIO	FECHA TERMIN.	ET	EJEC. AL 31/12/1997	PROG. 1998	PROY. 1999	RESTO DE LOS AÑOS	U.MEDIDA	CANTIDAD
15/11/1997	15/07/2000	4	3	20	51	26	KILOMETRO	1

ASIGNACION DE CREDITOS DE LA OBRA 51

F I N	F U N	F. F.	I N C	P P A L	P P A R	SPAR	U. G.	M O N	DENOMINACION	IMPORTE
4									SERVICIOS ECONOMICOS	1.500.000
4	3								Transporte	1.500.000
4	3	11							Tesoro Nacional	1.500.000
4	3	11	4						Bienes de Uso	1.500.000
4	3	11	4	2					Construcciones	1.500.000
4	3	11	4	2	2				Construcciones en Bienes de Dominio Publico	1.500.000
4	3	11	4	2	2		58	1	Provincia del Neuquén	1.500.000
TOTAL										1.500.000

M.E.y
O.y S. P.
2





PROYECTO 05
R38 VARIANTE PASO POR CATAMARCA

UNIDAD EJECUTORA
SUBGERENCIA DE OBRAS Y CONCESIONES

OBRA 51
R38 VARIANTE PASO POR CATAMARCA

UNIDAD EJECUTORA
SUBGERENCIA DE OBRAS Y CONCESIONES

AVANCE FISICO DE LA OBRA 51

FECHA INICIO	FECHA TERMIN.	ET	EJEC. AL 31/12/1997	PROG. 1998	PROY. 1999	RESTO DE LOS AÑOS	U.MEDIDA	CANTIDAD
30/11/1997	30/11/1999	4	0	15	85	0	KILOMETRO	1

ASIGNACION DE CREDITOS DE LA OBRA 51

F I N	F U N	F. F.	I N C	P A L	P A R	SPAR	U. G.	M O N	DENOMINACION	IMPORTE
4									SERVICIOS ECONOMICOS	1.015.000
4	3								Transporte	1.015.000
4	3	11							Tesoro Nacional	1.015.000
4	3	11	4						Bienes de Uso	1.015.000
4	3	11	4	2					Construcciones	1.015.000
4	3	11	4	2	2				Construcciones en Bienes de Dominio Publico	1.015.000
4	3	11	4	2	2		10	1	Provincia de Catamarca	1.015.000
TOTAL										1.015.000

M. E. y
O. y S. P.
2



PROYECTO 06
R12 CERRITO-LA PAZ

UNIDAD EJECUTORA
SUBGERENCIA DE OBRAS Y CONCESIONES

OBRA 51
R12 CERRITO-LA PAZ

UNIDAD EJECUTORA
SUBGERENCIA DE OBRAS Y CONCESIONES

AVANCE FISICO DE LA OBRA 51

FECHA INICIO	FECHA TERMIN.	ET	EJEC. AL 31/12/1997	PROG. 1998	PROY. 1999	RESTO DE LOS AÑOS	U.MEDIDA	CANTIDAD
30/11/1997	30/11/1999	4	0	23	77	0	KILOMETRO	1

ASIGNACION DE CREDITOS DE LA OBRA 51

F I N	F U N	F. F.	I N C	P P A L	P A R	SPAR	U. G.	M O N	DENOMINACION	IMPORTE
4									SERVICIOS ECONOMICOS	1.460.000
4	3								Transporte	1.460.000
4	3	11							Tesoro Nacional	1.460.000
4	3	11	4						Bienes de Uso	1.460.000
4	3	11	4	2					Construcciones	1.460.000
4	3	11	4	2	2				Construcciones en Bienes de Dominio Publico	1.460.000
4	3	11	4	2	2		30	1	Provincia de Entre Ríos	1.460.000
TOTAL										1.460.000

M. E. y
O. y S. P.

2

Handwritten signature or mark.



PROYECTO 07
EMPALME RN 152 CASA DE PIEDRA

UNIDAD EJECUTORA
SUBGERENCIA DE OBRAS Y CONCESIONES

OBRA 51
EMPALME RN 152 CASA DE PIEDRA

UNIDAD EJECUTORA
SUBGERENCIA DE OBRAS Y CONCESIONES

AVANCE FISICO DE LA OBRA 51

FECHA INICIO	FECHA TERMIN.	ET	EJEC. AL 31/12/1997	PROG. 1998	PROY. 1999	RESTO DE LOS AÑOS	U.MEDIDA	CANTIDAD
24/03/1997	24/02/1999	5	36	35	29	0	KILOMETRO	1

ASIGNACION DE CREDITOS DE LA OBRA 51

F I N	F U N	F. F.	I N C	P P A L	P A R	SPAR	U. G.	M O N	DENOMINACION	IMPORTE
4									SERVICIOS ECONOMICOS	1.500.000
4	3								Transporte	1.500.000
4	3	11							Tesoro Nacional	1.500.000
4	3	11	4						Bienes de Uso	1.500.000
4	3	11	4	2					Construcciones	1.500.000
4	3	11	4	2	2				Construcciones en Bienes de Dominio Publico	1.500.000
4	3	11	4	2	2		42	1	Provincia de La Pampa	1.500.000
TOTAL										1.500.000

M.E. y
O. y S. P.
2





PROYECTO 08
R9 EMPALME R9/34 ACCESO A LA CIUDAD DE SALTA

UNIDAD EJECUTORA
SUBGERENCIA DE OBRAS Y CONCESIONES

OBRA 51
R9 EMPALME R9/34 ACCESO A LA CIUDAD DE SALTA

UNIDAD EJECUTORA
SUBGERENICA DE OBRAS Y CONCESIONES

AVANCE FISICO DE LA OBRA 51

FECHA INICIO	FECHA TERMIN.	ET	EJEC. AL 31/12/1997	PROG. 1998	PROY. 1999	RESTO DE LOS AÑOS	U.MEDIDA	CANTIDAD
25/02/1997	25/08/1999	5	19	23	58	0	KILOMETRO	11

ASIGNACION DE CREDITOS DE LA OBRA 51

F I N	F U N	F. F.	I N C	P P A L	P A R	SPAR	U. G.	M O N	DENOMINACION	IMPORTE
4									SERVICIOS ECONOMICOS	1.400.000
4	3								Transporte	1.400.000
4	3	11							Tesoro Nacional	1.400.000
4	3	11	4						Bienes de Uso	1.400.000
4	3	11	4	2					Construcciones	1.400.000
4	3	11	4	2	2				Construcciones en Bienes de Dominio Publico	1.400.000
4	3	11	4	2	2		66	1	Provincia de Salta	1.400.000
TOTAL										1.400.000

M. E. y
O. y S. P.
2





PROYECTO 09
R68 LA VIÑA MOLDES

UNIDAD EJECUTORA
SUBGERENCIA DE OBRAS Y CONCESIONES

OBRA 51
R68 LA VIÑA MOLDES

UNIDAD EJECUTORA
SUBGERENCIA DE OBRAS Y CONCESIONES

AVANCE FISICO DE LA OBRA 51

FECHA INICIO	FECHA TERMIN.	ET	EJEC. AL 31/12/1997	PROG. 1998	PROY. 1999	RESTO DE LOS AÑOS	U.MEDIDA	CANTIDAD
01/10/1997	01/10/1998	4	11	89	0	0	KILOMETRO	1

ASIGNACION DE CREDITOS DE LA OBRA 51

FIN	FUN	F.F.	INC	PAR	PAR	SPAR	U.G.	MON	DENOMINACION	IMPORTE
4									SERVICIOS ECONOMICOS	709.000
4	3								Transporte	709.000
4	3	11							Tesoro Nacional	709.000
4	3	11	4						Bienes de Uso	709.000
4	3	11	4	2					Construcciones	709.000
4	3	11	4	2	2				Construcciones en Bienes de Dominio Publico	709.000
4	3	11	4	2	2		66	1	Provincia de Salta	709.000
TOTAL										709.000

M.E. y
O. y S. P.

2



PROYECTO 39
R81 LAGUNA YEMA-LOS CHIRIGUANO

UNIDAD EJECUTORA
SUBGERENCIA DE OBRAS Y CONCESIONES

OBRA 51
R81 LAGUNA YEMA-LOS CHIRIGUANOS

UNIDAD EJECUTORA
SUBGERENCIA DE OBRAS Y CONCESIONES

ASIGNACION DE CREDITOS DE LA OBRA 51

F I N	F U N	F. F.	I N C	P P A L	P P A R	SPAR	U. G.	M O N	DENOMINACION	IMPORTE
4									SERVICIOS ECONOMICOS	1.000
4	3								Transporte	1.000
4	3	11							Tesoro Nacional	1.000
4	3	11	4						Bienes de Uso	1.000
4	3	11	4	2					Construcciones	1.000
4	3	11	4	2	2				Construcciones en Bienes de Dominio Publico	1.000
4	3	11	4	2	2		34	1	Provincia de Formosa	1.000
TOTAL										1.000

M. E. y
O. y S. P.
2



PROYECTO 40
R86 GRAL BELGRANO-GRAL GÜEMES

UNIDAD EJECUTORA
SUBGERENCIA DE OBRAS Y CONTRATACIONES

OBRA 51
R 86 GRAL BELGRANO-GRAL GÜEMES

UNIDAD EJECUTORA
SUBGERENCIA DE OBRAS Y CONTRATACIONES

ASIGNACION DE CREDITOS DE LA OBRA 51

F I N	F U N	F. F.	I N C	P P A L	P A R	SPAR	U. G.	M O N	DENOMINACION	IMPORTE
4									SERVICIOS ECONOMICOS	1.000
4	3								Transporte	1.000
4	3	11							Tesoro Nacional	1.000
4	3	11	4						Bienes de Uso	1.000
4	3	11	4	2					Construcciones	1.000
4	3	11	4	2	2				Construcciones en Bienes de Dominio Publico	1.000
4	3	11	4	2	2		34	1	Provincia de Formosa	1.000
TOTAL										1.000

M. E. y
O. y S. P.
2



PROYECTO 41
RP11 FAMATINA-LTE. CON CATAMARCA

UNIDAD EJECUTORA
SUBGERENCIA DE OBRAS Y CONTRATACIONES

OBRA 51
RP11 FAMATINA-LTE. CATAMARCA

UNIDAD EJECUTORA
SUBGERENCIA DE OBRAS Y CONCESIONES

AVANCE FISICO DE LA OBRA 51

FECHA INICIO	FECHA TERMIN.	ET	EJEC. AL 31/12/1997	PROG. 1998	PROY. 1999	RESTO DE LOS AÑOS	U.MEDIDA	CANTIDAD
01/11/1998	01/05/2001	4	0	2	40	58	KILOMETRO	23

ASIGNACION DE CREDITOS DE LA OBRA 51

F I N	F U N	F. F.	I N C	P P A L	P A R	SPAR	U. G.	M O N	DENOMINACION	IMPORTE
4									SERVICIOS ECONOMICOS	185.000
4	3								Transporte	185.000
4	3	15							Credito Interno	185.000
4	3	15	4						Bienes de Uso	185.000
4	3	15	4	2					Construcciones	185.000
4	3	15	4	2	2				Construcciones en Bienes de Dominio Publico	185.000
4	3	15	4	2	2		46	1	Provincia de La Rioja	185.000
TOTAL										185.000

M. E. y
O. y S. P.
2



PROYECTO 45
R76 ALTO JAGUE-UNTA DEL AGUA

UNIDAD EJECUTORA
SUBGERENCIA DE OBRAS Y CONCESIONES

OBRA 51
R76 ALTO JAGUE PUNTA DE AGUA

UNIDAD EJECUTORA
SUBGERENCIA DE OBRAS Y CONCESIONES

AVANCE FISICO DE LA OBRA 51

FECHA INICIO	FECHA TERMIN.	ET	EJEC. AL 31/12/1997	PROG. 1998	PROY. 1999	RESTO DE LOS AÑOS	U.MEDIDA	CANTIDAD
01/11/1998	01/11/2000	4	0	3	50	47	KILOMETRO	34

ASIGNACION DE CREDITOS DE LA OBRA 51

F I N	F U N	F. F.	I N C	P P A L	P A R	SPAR	U. G.	M O N	DENOMINACION	IMPORTE
4									SERVICIOS ECONOMICOS	490.240
4	3								Transporte	490.240
4	3	15							Credito Interno	490.240
4	3	15	4						Bienes de Uso	490.240
4	3	15	4	2					Construcciones	490.240
4	3	15	4	2	2				Construcciones en Bienes de Dominio Publico	490.240
4	3	15	4	2	2		46	1	Provincia de La Rioja	490.240
TOTAL										490.240

M. y
O. y S. P.

2



PROYECTO 46
R76 VINCHINA-ALTO JAGUE

UNIDAD EJECUTORA
SUBGERENCIA DE OBRAS Y CONCESIONES

OBRA 51
R76 VINCHINA-ALTO JAGUE

UNIDAD EJECUTORA
SUBGERENCIA DE OBRAS Y CONCESIONES

AVANCE FISICO DE LA OBRA 51

FECHA INICIO	FECHA TERMIN.	ET	EJEC. AL 31/12/1997	PROG. 1998	PROY. 1999	RESTO DE LOS AÑOS	U.MEDIDA	CANTIDAD
01/11/1998	01/11/2000	4	0	3	50	47	KILOMETRO	38

ASIGNACION DE CREDITOS DE LA OBRA 51

F I N	F U N	F. F.	I N C	P P A L	P A R	SPAR	U. G.	M O N	DENOMINACION	IMPORTE
4									SERVICIOS ECONOMICOS	255.000
4	3								Transporte	255.000
4	3	15							Credito Interno	255.000
4	3	15	4						Bienes de Uso	255.000
4	3	15	4	2					Construcciones	255.000
4	3	15	4	2	2				Construcciones en Bienes de Dominio Publico	255.000
4	3	15	4	2	2		46	1	Provincia de La Rioja	255.000
TOTAL										255.000

M. E. y
O. y S. P.

2





PROYECTO 77
GENERAL GÜEMES - FORTIN LEYES

UNIDAD EJECUTORA
SUBGERENCIA DE OBRAS Y CONCESIONES

OBRA 51
GENERAL GÜEMES - FORTIN LEYES

UNIDAD EJECUTORA
SUBGERENCIA DE OBRAS Y CONCESIONES

ASIGNACION DE CREDITOS DE LA OBRA 51

F I N	F U N	F. F.	I N C	P P A L	P A R	SPAR	U. G.	M O N	DENOMINACION	IMPORTE
4									SERVICIOS ECONOMICOS	1.000
4	3								Transporte	1.000
4	3	11							Tesoro Nacional	1.000
4	3	11	4						Bienes de Uso	1.000
4	3	11	4	2					Construcciones	1.000
4	3	11	4	2	2				Construcciones en Bienes de Dominio Publico	1.000
4	3	11	4	2	2		34	1	Provincia de Formosa	1.000
TOTAL										1.000

M. E. y
O. y S. P.
2



PROYECTO 78
 FORTIN LEYES - SAN MARTIN II

UNIDAD EJECUTORA
 SUBGERENCIA DE OBRAS Y CONCESIONES

OBRA 51
 FORTIN LEYES - SAN MARTIN II

UNIDAD EJECUTORA
 SUBGERENCIA DE OBRAS Y CONCESIONES

ASIGNACION DE CREDITOS DE LA OBRA 51

F I N	F U N	F. F.	I N C	P A L	P A R	SPAR	U. G.	M O N	DENOMINACION	IMPORTE
4									SERVICIOS ECONOMICOS	1.000
4	3								Transporte	1.000
4	3	11							Tesoro Nacional	1.000
4	3	11	4						Bienes de Uso	1.000
4	3	11	4	2					Construcciones	1.000
4	3	11	4	2	2				Construcciones en Bienes de Dominio Publico	1.000
4	3	11	4	2	2		34	1	Provincia de Formosa	1.000
TOTAL										1.000

M.E. y
 O. y S. P.
 2



PROYECTO 79
EMP. R. N. 81 - EMP. R.P.27

UNIDAD EJECUTORA
SUBGERENCIA DE OBRAS Y CONCESIONES

OBRA 51
EMP.R.N.81 - EMP.R.P.27

UNIDAD EJECUTORA
SUBGERENCIA DE OBRAS Y CONCESIONES

ASIGNACION DE CREDITOS DE LA OBRA 51

F I N	F U N	F. F.	I N C	P P A L	P A R	SPAR	U. G.	M O N	DENOMINACION	IMPORTE
4									SERVICIOS ECONOMICOS	1.000
4	3								Transporte	1.000
4	3	11							Tesoro Nacional	1.000
4	3	11	4						Bienes de Uso	1.000
4	3	11	4	2					Construcciones	1.000
4	3	11	4	2	2				Construcciones en Bienes de Dominio Publico	1.000
4	3	11	4	2	2		34	1	Provincia de Formosa	1.000
TOTAL										1.000

M. E. y
O. y S. P.

2



PROYECTO 80
EMP. R.P.27 - LTE.C/CHACO

UNIDAD EJECUTORA
SUBGERENCIA DE OBRAS Y CONCESIONES

OBRA 51
EMP.R.P.27 - LTE.C/CHACO

UNIDAD EJECUTORA
SUBGERENCIA DE OBRAS Y CONCESIONES

ASIGNACION DE CREDITOS DE LA OBRA 51

F I N	F U N	F. F.	I N C	P P A L	P P A R	SPAR	U. G.	M O N	DENOMINACION	IMPORTE
4									SERVICIOS ECONOMICOS	1.000
4	3								Transporte	1.000
4	3	11							Tesoro Nacional	1.000
4	3	11	4						Bienes de Uso	1.000
4	3	11	4	2					Construcciones	1.000
4	3	11	4	2	2				Construcciones en Bienes de Dominio Publico	1.000
4	3	11	4	2	2	34	1		Provincia de Formosa	1.000
TOTAL										1.000

M.E.y
O.y.S.P.

2



PROYECTO 83
 RUTA 51 - CAMPO QUIJANO - SICO

UNIDAD EJECUTORA
 SUBGERENCIA DE OBRAS Y CONCESIONES

OBRA 51
 RUTA 51 - CAMPO QUIJANO - SICO

UNIDAD EJECUTORA
 SUBGERENCIA DE OBRAS Y CONCESIONES

ASIGNACION DE CREDITOS DE LA OBRA 51

F I N	F U N	F. F.	I N C	P A L	P A R	SPAR	U. G.	M O N	DENOMINACION	IMPORTE
4									SERVICIOS ECONOMICOS	1.000
4	3								Transporte	1.000
4	3	11							Tesoro Nacional	1.000
4	3	11	4						Bienes de Uso	1.000
4	3	11	4	2					Construcciones	1.000
4	3	11	4	2	2				Construcciones en Bienes de Dominio Publico	1.000
4	3	11	4	2	2		66	1	Provincia de Salta	1.000
TOTAL										1.000

M.E. y
 O. y S. P.
 2

PROYECTO 84
 RUTA 51 - CONVENIO RESTITUCION A PROV. DE SALTA

UNIDAD EJECUTORA
 SUBGERENCIA DE OBRAS Y CONCESIONES

OBRA 51
 RUTA 51 - CONVENIO RESTITUCION A PRO. DE SALTA

UNIDAD EJECUTORA
 SUBGERENCIA DE OBRAS Y CONCESIONES

AVANCE FISICO DE LA OBRA 51

FECHA INICIO	FECHA TERMIN.	ET	EJEC. AL 31/12/1997	PROG. 1998	PROY. 1999	RESTO DE LOS AÑOS	U.MEDIDA	CANTIDAD
01/01/1999	30/12/1999	7	0	0	100	0	% DE AVANCE FISICO	0

ASIGNACION DE CREDITOS DE LA OBRA 51

F I N	F U N	F. F.	I N C	P A L	P A R	SPAR	U. G.	M O N	DENOMINACION	IMPORTE
4									SERVICIOS ECONOMICOS	1.000
4	3								Transporte	1.000
4	3	11							Tesoro Nacional	1.000
4	3	11	4						Bienes de Uso	1.000
4	3	11	4	2					Construcciones	1.000
4	3	11	4	2	2				Construcciones en Bienes de Dominio Publico	1.000
4	3	11	4	2	2		66	1	Provincia de Salta	1.000
TOTAL										1.000

M.E.y
 O.y S. P.
 2





**PROGRAMA 23
MANTENIMIENTO PREVENTIVO DE RUTAS**

**UNIDAD EJECUTORA
SUBGERENCIA DE OBRAS Y CONCESIONES**

DESCRIPCION DEL PROGRAMA

Se concentran en este programa todas aquellas obras destinadas a preservar la vida útil del camino; incluye obras de sellados, lechadas, y tratamientos bituminosos en general que no impliquen aportes estructurales a la calzada, con inclusión o no de tareas de bacheo previo; así como obras de defensa y protección de obras de arte mayores y menores.

Se incluyen en esta categoría las intervenciones en caminos no pavimentados, destinadas a reponer la capa de rodamiento de ripio; y las obras de emergencia, que si bien no constituyen intervenciones programadas, responden a colapsos o deterioros producidos por eventos naturales o necesidades de restablecer en forma perentoria la transitabilidad por situaciones derivadas de problemas contractuales (rescisiones de contrato).

Las tareas incluídas en este programa, de carácter periódico, tienen como objetivo principal mantener las condiciones de transitabilidad y seguridad de operación de la ruta en un nivel adecuado; estas tareas tienen esencial importancia toda vez que evitan el adelantamiento de inversiones de mayor envergadura porrogando las mismas en el tiempo hasta la oportunidad en que sea necesario técnicamente.

El presente programa constituye una desagregación del programa de Conservación Mejorativa, Mejoramiento y Reconstrucción de anteriores ejercicios, cuya subdivisión en forma más pormenorizada ha sido considerada necesaria a efectos de identificar mejor la producción, atento a las características de las tareas en él consideradas.

El presente programa no constituye una nueva definición toda vez que el mismo es parte componente de la conservación del camino.

M.E. y O. y S. P.
2



No constituyen ampliaciones de la capacidad del bien, ni producción de nuevos bienes; solo tienden a prolongar su vida útil a través de intervenciones programadas a tal fin, con un proyecto definido.

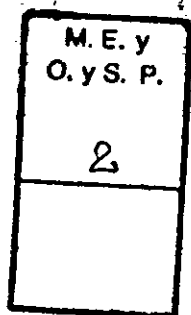


M. E. y O. y S. P.
2



METAS Y PRODUCCION BRUTA

DENOMINACION	UNIDAD DE MEDIDA	CANTIDAD
METAS:		
Mantenimiento Preventivo de Rutas	Kilómetro Conservado	1.268





ASIGNACION DE CREDITOS DEL PROGRAMA 23

F I N	F U N	F. F.	I N C	P P A L	P A R	SPAR	U. G.	M O N	DENOMINACION	IMPORTE
4									SERVICIOS ECONOMICOS	5.445.000
4	3								Transporte	5.445.000
4	3	11							Tesoro Nacional	4.445.000
4	3	11	4						Bienes de Uso	4.445.000
4	3	11	4	2					Construcciones	4.445.000
4	3	11	4	2	2				Construcciones en Bienes de Dominio Publico	4.445.000
4	3	11	4	2	2		50	1	Provincia de Mendoza	3.030.000
4	3	11	4	2	2		66	1	Provincia de Salta	757.000
4	3	11	4	2	2		86	1	Provincia de Santiago del Estero	658.000
4	3	15							Credito Interno	1.000.000
4	3	15	4						Bienes de Uso	1.000.000
4	3	15	4	2					Construcciones	1.000.000
4	3	15	4	2	2				Construcciones en Bienes de Dominio Publico	1.000.000
4	3	15	4	2	2		97	1	Nacional	1.000.000
TOTAL										6.445.000

M. E. y
O. y S. P.
2



LISTADO DE PROYECTOS

CODIGO	DENOMINACION	UNIDAD EJECUTORA
01	Obras de Emergencias	Subgerencia de Obras y Concesiones
17	R.40 Malargue - Lte. c/Neuquén (I Secc.)	Subgerencia de Obras y Concesiones
18	R.40 Malargue - Lte. c/Neuquén (II Secc.)	Subgerencia de Obras y Concesiones
35	R.188 - Lte.c/La Pampa - Gral Alvear.	Subgerencia de Obras y Concesiones
36	R.34 - Emp.R.N.50 - Lte c/Bolivia	Subgerencia de Obras y Concesiones
39	R.34-Emp.R.50 - Embarcacion.	Subgerencia de Obras y Concesiones
40	R.81-Dragones-Emp.R.34 Secc.Km.1803/1839/1842/1850/1862/1863	Subgerencia de Obras y Concesiones
41	R.98 Bandera-Emp.R.N.N°34 (Pinto)	Subgerencia de Obras y Concesiones

M. E. y O. y S. P.
2

4622

PROYECTO 01
OBRAS DE EMERGENCIAS

UNIDAD EJECUTORA
SUBGERENCIA DE OBRAS Y CONCESIONES

OBRA 51
OBRAS DE EMERGENCIAS

UNIDAD EJECUTORA
SUBGERENCIA DE OBRAS Y CONCESIONES

AVANCE FISICO DE LA OBRA 51

FECHA INICIO	FECHA TERMIN.	ET	EJEC. AL 31/12/1997	PROG. 1998	PROY. 1999	RESTO DE LOS AÑOS	U.MEDIDA	CANTIDAD
01/01/1998	30/12/1998	5	0	100	0	0	% DE AVANCE	0

ASIGNACION DE CREDITOS DE LA OBRA 51

F I N	F U N	F. F.	I N C	P P A L	P A R	SPAR	U. G.	M O N	DENOMINACION	IMPORTE
4									SERVICIOS ECONOMICOS	1.000.000
4	3								Transporte	1.000.000
4	3	15							Credito Interno	1.000.000
4	3	15	4						Bienes de Uso	1.000.000
4	3	15	4	2					Construcciones	1.000.000
4	3	15	4	2	2				Construcciones en Bienes de Dominio Publico	1.000.000
4	3	15	4	2	2		97	1	Nacional	1.000.000
TOTAL										1.000.000

M. E. y
O. y S. P.

2



PROYECTO 17
R.40 MALARGUE - LTE. C/NEUQUEN (I SECC.)

UNIDAD EJECUTORA
SUBGERENCIA DE OBRAS Y CONCESIONES

OBRA 51
R.40 MALARGUE - LTE. C/NEUQUEN (I SECC.)

UNIDAD EJECUTORA
SUBGERENCIA DE OBRAS Y CONCESIONES

AVANCE FISICO DE LA OBRA 51

FECHA INICIO	FECHA TERMIN.	ET	EJEC. AL 31/12/1997	PROG. 1998	PROY. 1999	RESTO DE LOS AÑOS	U.MEDIDA	CANTIDAD
19/09/1997	15/01/1999	5	19	41	40	0	KILOMETRO	49

ASIGNACION DE CREDITOS DE LA OBRA 51

FIN	FUN	F.F.	INC	PPAL	PAR	SPAR	U.G.	MON	DENOMINACION	IMPORTE
4									SERVICIOS ECONOMICOS	1.023.000
4	3								Transporte	1.023.000
4	3	11							Tesoro Nacional	1.023.000
4	3	11	4						Bienes de Uso	1.023.000
4	3	11	4	2					Construcciones	1.023.000
4	3	11	4	2	2				Construcciones en Bienes de Dominio Publico	1.023.000
4	3	11	4	2	2		50	1	Provincia de Mendoza	1.023.000
TOTAL										1.023.000

M. E. y
O. y S. P.
2





PROYECTO 18
R.40 MALARGUE - LTE. C/NEUQUEN (II SECC.)

UNIDAD EJECUTORA
SUBGERENCIA DE OBRAS Y CONCESIONES

OBRA 51
R.40 MALARGUE - LTE. C/NEUQUEN (II SECC.)

UNIDAD EJECUTORA
SUBGERENCIA DE OBRAS Y CONCESIONES


AVANCE FISICO DE LA OBRA 51

FECHA INICIO	FECHA TERMIN.	ET	EJEC. AL 31/12/1997	PROG. 1998	PROY. 1999	RESTO DE LOS AÑOS	U.MEDIDA	CANTIDAD
19/09/1997	15/01/1999	4	11	42	47	0	KILOMETRO	52

ASIGNACION DE CREDITOS DE LA OBRA 51

FIN	FUN	F.F.	INC	PAR	PAR	SPAR	U.G.	MON	DENOMINACION	IMPORTE
4									SERVICIOS ECONOMICOS	1.407.000
4	3								Transporte	1.407.000
4	3	11							Tesoro Nacional	1.407.000
4	3	11	4						Bienes de Uso	1.407.000
4	3	11	4	2					Construcciones	1.407.000
4	3	11	4	2	2				Construcciones en Bienes de Dominio Publico	1.407.000
4	3	11	4	2	2	50	1		Provincia de Mendoza	1.407.000
TOTAL										1.407.000

M.E. y
O.y S. P.
2



PROYECTO 35
R.188 - LTE.C/LA PAMPA - GRAL ALVEAR.

UNIDAD EJECUTORA
SUBGERENCIA DE OBRAS Y CONCESIONES

OBRA 51
R.188 - LTE.C/LA PAMPA - GRAL.ALVEAR.

UNIDAD EJECUTORA
SUBGERENCIA DE OBRAS Y CONCESIONES

AVANCE FISICO DE LA OBRA 51

FECHA INICIO	FECHA TERMIN.	ET	EJEC. AL 31/12/1997	PROG. 1998	PROY. 1999	RESTO DE LOS AÑOS	U.MEDIDA	CANTIDAD
15/11/1997	15/04/1998	4	22	78	0	0	KILOMETRO	107

ASIGNACION DE CREDITOS DE LA OBRA 51

F I N	F U N	F. F.	I N C	P P A L	P A R	SPAR	U. G.	M O N	DENOMINACION	IMPORTE
4									SERVICIOS ECONOMICOS	600.000
4	3								Transporte	600.000
4	3	11							Tesoro Nacional	600.000
4	3	11	4						Bienes de Uso	600.000
4	3	11	4	2					Construcciones	600.000
4	3	11	4	2	2				Construcciones en Bienes de Dominio Publico	600.000
4	3	11	4	2	2		50	1	Provincia de Mendoza	600.000
TOTAL										600.000

M. E. y
O. y S. P.
2



PROYECTO 36
R.34 - EMP.R.N.50 - LTE C/BOLIVIA

UNIDAD EJECUTORA
SUBGERENCIA DE OBRAS Y CONCESIONES

OBRA 51
R.34 - EMP.R.N.50 - LTEC/BOLIVIA.

UNIDAD EJECUTORA
SUBGERENCIA DE OBRAS Y CONCESIONES

AVANCE FISICO DE LA OBRA 51

FECHA INICIO	FECHA TERMIN.	ET	EJEC. AL 31/12/1997	PROG. 1998	PROY. 1999	RESTO DE LOS AÑOS	U.MEDIDA	CANTIDAD
16/09/1997	16/03/1998	4	52	48	0	0	KILOMETRO	1

ASIGNACION DE CREDITOS DE LA OBRA 51

F I N	F U N	F. F.	I N C	P A L	P A R	SPAR	U. G.	M O N	DENOMINACION	IMPORTE
4									SERVICIOS ECONOMICOS	371.000
4	3								Transporte	371.000
4	3	11							Tesoro Nacional	371.000
4	3	11	4						Bienes de Uso	371.000
4	3	11	4	2					Construcciones	371.000
4	3	11	4	2	2				Construcciones en Bienes de Dominio Publico	371.000
4	3	11	4	2	2		66	1	Provincia de Salta	371.000
TOTAL										371.000

M. E. y O. y S. P.
2





PROYECTO 39
R.34-EMP.R.50 - EMBARCACION.

UNIDAD EJECUTORA
SUBGERENCIA DE OBRAS Y CONCESIONES

OBRA 51
R.34-EMP.R.50 - EMBARCACION.

UNIDAD EJECUTORA
SUBGERENCIA DE OBRAS Y CONCESIONES

AVANCE FISICO DE LA OBRA 51

FECHA INICIO	FECHA TERMIN.	ET	EJEC. AL 31/12/1997	PROG. 1998	PROY. 1999	RESTO DE LOS AÑOS	U.MEDIDA	CANTIDAD
16/09/1997	16/03/1998	4	58	42	0	0	KILOMETRO	1

ASIGNACION DE CREDITOS DE LA OBRA 51

F I N	F U N	F. F.	I N C	P A L	P A R	SPAR	U. G.	M O N	DENOMINACION	IMPORTE
4									SERVICIOS ECONOMICOS	205.000
4	3								Transporte	205.000
4	3	11							Tesoro Nacional	205.000
4	3	11	4						Bienes de Uso	205.000
4	3	11	4	2					Construcciones	205.000
4	3	11	4	2	2				Construcciones en Bienes de Dominio Publico	205.000
4	3	11	4	2	2		66	1	Provincia de Salta	205.000
TOTAL										205.000

M. E. y
Q. y S. P.
2

C



PROYECTO 40

R.81-DRAGONES-EMP.R.34 SECC.KM.1803/1839/1842/1850/1862/1863

UNIDAD EJECUTORA
SUBGERENCIA DE OBRAS Y CONCESIONES

OBRA 51

R.81-DRAGONES-EMP.R.34 SECC.KM.1803/1839/1842/1850/1862/1863

UNIDAD EJECUTORA
SUBGERENCIA DE OBRAS Y CONCESIONES

AVANCE FISICO DE LA OBRA 51

FECHA INICIO	FECHA TERMIN.	ET	EJEC. AL 31/12/1997	PROG. 1998	PROY. 1999	RESTO DE LOS AÑOS	U.MEDIDA	CANTIDAD
16/09/1997	16/03/1998	4	52	48	0	0	KILOMETRO	43

ASIGNACION DE CREDITOS DE LA OBRA 51

F I N	F U N	F. F.	I N C	P P A L	P A R	SPAR	U. G.	M O N	DENOMINACION	IMPORTE
4									SERVICIOS ECONOMICOS	181.000
4	3								Transporte	181.000
4	3	11							Tesoro Nacional	181.000
4	3	11	4						Bienes de Uso	181.000
4	3	11	4	2					Construcciones	181.000
4	3	11	4	2	2				Construcciones en Bienes de Dominio Publico	181.000
4	3	11	4	2	2		66	1	Provincia de Salta	181.000
TOTAL										181.000

M. E. y
O. y S. P.
2





PROYECTO 41
R.98 BANDERA-EMP.R.N.º34 (PINTO)

UNIDAD EJECUTORA
SUBGERENCIA DE OBRAS Y CONCESIONES

OBRA 51
R.98 BANDERA EMP.R.N.º34(PINTO)

UNIDAD EJECUTORA
SUBGERENCIA DE OBRAS Y CONCESIONES

AVANCE FISICO DE LA OBRA 51

FECHA INICIO	FECHA TERMIN.	ET	EJEC. AL 31/12/1997	PROG. 1998	PROY. 1999	RESTO DE LOS AÑOS	U.MEDIDA	CANTIDAD
30/11/1997	28/02/1999	4	0	40	60	0	KILOMETRO	59

ASIGNACION DE CREDITOS DE LA OBRA 51

F I N	F U N	F. F.	I N C	P P A L	P A R	SPAR	U. G.	M O N	DENOMINACION	IMPORTE
4									SERVICIOS ECONOMICOS	658.000
4	3								Transporte	658.000
4	3	11							Tesoro Nacional	658.000
4	3	11	4						Bienes de Uso	658.000
4	3	11	4	2					Construcciones	658.000
4	3	11	4	2	2				Construcciones en Bienes de Dominio Publico	658.000
4	3	11	4	2	2	86	1		Provincia de Santiago del Estero	658.000
TOTAL										658.000

M. E. y
O. y S. P.
2

3



PROGRAMA 24
REPOSICIONES Y RECONSTRUCCIONES DE RUTAS

UNIDAD EJECUTORA
SUBGERENCIA DE OBRAS Y CONCESIONES

DESCRIPCION DEL PROGRAMA

Este programa concentra todas aquellas obras destinadas a recomponer la capacidad estructural de las v'as de comunicación, en forma parcial o total a través de la reposición o reconstrucción de la capa de rodamiento y obras de arte deterioradas o con su vida útil consumida.

A los efectos de diferenciar las intervenciones que tienden a preservar parte de la estructura existente de aquellas que involucran una inversión destinada a reponer el bien por su estado actual de colapso, se diferencian dos subprogramas dentro del presente programa.

Este programa a través de las tareas de reposiciones y reconstrucciones tiende a mantener una estructura adecuada a los requerimientos y expansiones de la demanda, tanto en volúmen como en calidad de su composición.

El presente programa constituye una desagregación del programa de Conservación Mejorativa, Mejoramiento y Reconstrucción de anteriores ejercicios, cuya desagregación en forma mas pormenorizada ha sido considerada necesaria a efectos de identificar mejor la producción, atento a las características de las tareas en él consideradas.

El presente programa no constituye una nueva definición sino que identifica proyectos destinados a recuperar la capacidad del bien, desagregado por el tipo de tarea ejecutada.

M. E. y O. y S. P.
2



ASIGNACION DE CREDITOS DEL PROGRAMA 24

F I N	F U N	F. F.	I N C	P P A L	P A R	SPAR	U. G.	M O N	DENOMINACION	IMPORTE
4									SERVICIOS ECONOMICOS	26.472.000
4	3								Transporte	26.472.000
4	3	11							Tesoro Nacional	26.472.000
4	3	11	4						Bienes de Uso	26.472.000
4	3	11	4	2					Construcciones	26.472.000
4	3	11	4	2	2				Construcciones en Bienes de Dominio Publico	26.472.000
4	3	11	4	2	2		30	1	Provincia de Entre Ríos	5.559.000
4	3	11	4	2	2		50	1	Provincia de Mendoza	1.493.000
4	3	11	4	2	2		58	1	Provincia del Neuquén	1.629.000
4	3	11	4	2	2		62	1	Provincia de Río Negro	8.478.000
4	3	11	4	2	2		82	1	Provincia de Santa Fé	2.488.000
4	3	11	4	2	2		86	1	Provincia de Santiago del Estero	2.168.000
4	3	11	4	2	2		90	1	Provincia de Tucumán	4.657.000
TOTAL										26.472.000



M E. y O. y S. P.
2



LISTADO DE SUBPROGRAMAS

CODIGO	DENOMINACION	UNIDAD EJECUTORA
01	Reposiciones	Subgerencia de Obras y Concesiones
02	Reconstrucciones	Subgerencia de Obras y Concesiones



M.E. y O. y S. P.
2



**SUBPROGRAMA 01
REPOSICIONES**

**UNIDAD EJECUTORA
SUBGERENCIA DE OBRAS Y CONCESIONES**

DESCRIPCION DE SUBPROGRAMA

Este subprograma engloba todas aquellas obras y tareas destinadas a reponer los tramos y obras de arte cuya vida útil ha sido consumida, y que requieren una intervención mayor a la preventiva o rutinaria, a efectos de preservar o recuperar el patrimonio actual.

El presente subprograma tiene especial significación toda vez que una adecuada programación del mismo permitirá, no solo un ahorro en los costos de transporte con impacto directo en la comunidad, sino que permitirá una disminución en la conservación de rutina de las vías hasta alcanzar niveles de inversión unitarios estandarizados.

El presente programa constituye una desagregación del programa de Conservación Mejorativa, Mejoramiento y Reconstrucción de anteriores ejercicios, cuya desagregación en forma más pormenorizada ha sido considerada necesaria a efectos de identificar mejor la producción, atento a las características de las tareas en él consideradas.

El presente subprograma incluye: refuerzos de concreto asfáltico de cualquier espesor, carpetas de arena-asfalto, reparación de losas de hormigón, reparación de alcantarillas y puentes.

M. E. y O. y S. P.
2



METAS Y PRODUCCION BRUTA

DENOMINACION	UNIDAD DE MEDIDA	CANTIDAD
METAS:		
Reposición de Capacidad Estructural en Rutas	Kilómetro Rehabilitado	512

M. E. y O. y S. P.
2



ASIGNACION DE CREDITOS DEL SUBPROGRAMA 01

F I N	F U N	F. F.	I N C	P P A L	P A R	SPAR	U. G.	M O N	DENOMINACION	IMPORTE
4									SERVICIOS ECONOMICOS	19.399.000
4	3								Transporte	19.399.000
4	3	11							Tesoro Nacional	19.399.000
4	3	11	4						Bienes de Uso	19.399.000
4	3	11	4	2					Construcciones	19.399.000
4	3	11	4	2	2				Construcciones en Bienes de Dominio Publico	19.399.000
4	3	11	4	2	2		30	1	Provincia de Entre Ríos	5.559.000
4	3	11	4	2	2		58	1	Provincia del Neuquén	1.629.000
4	3	11	4	2	2		62	1	Provincia de Río Negro	8.478.000
4	3	11	4	2	2		82	1	Provincia de Santa Fé	2.488.000
4	3	11	4	2	2		90	1	Provincia de Tucumán	1.245.000
TOTAL										19.399.000

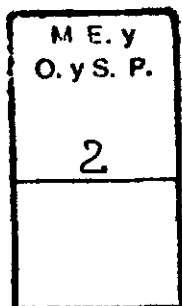


M. E. y O. y S. P.
2



LISTADO DE PROYECTOS

CODIGO	DENOMINACION	UNIDAD EJECUTORA
07	R.130 Emp. R. N. Nro. 14-Villaguay	Subgerencia de Obras y Concesiones
12	R.40 Zapala - Picun Leufu	Subgerencia de Obras y Concesiones
13	R.3 San Antonio Este - Sierra Grande	Subgerencia de Obras y Concesiones
14	R.3 San Antonio Este - Sierra Grande	Subgerencia de Obras y Concesiones
15	R.250 Pomona - Choele Choel	Subgerencia de Obras y Concesiones
16	R.250 Puente s/Rio Negro	Subgerencia de Obras y Concesiones
18	R.38 Lte. c/Catamarca - La Cocha	Subgerencia de Obras y Concesiones
21	R.A. 008 Av. Circunvalacion de Rosario	Subgerencia de Obras y Concesiones
27	R258 Variante desde RN237	Subgerencia de Obras y Concesiones





PROYECTO 07
R.130 EMP. R. N. NRO. 14-VILLAGUAY

UNIDAD EJECUTORA
SUBGERENCIA DE OBRAS Y CONCESIONES

OBRA 51
R.130 EMP. R. N. NRO. 14-VILLAGUAY

UNIDAD EJECUTORA
SUBGERENCIA DE OBRAS Y CONCESIONES

AVANCE FISICO DE LA OBRA 51

FECHA INICIO	FECHA TERMIN.	ET	EJEC. AL 31/12/1997	PROG. 1998	PROY. 1999	RESTO DE LOS AÑOS	U.MEDIDA	CANTIDAD
21/03/1997	24/12/1998	5	38	62	0	0	KILOMETRO	82

ASIGNACION DE CREDITOS DE LA OBRA 51

F I N	F U N	F. F.	I N C	P A L	P A R	SPAR	U. G.	M O N	DENOMINACION	IMPORTE
4									SERVICIOS ECONOMICOS	5.559.000
4	3								Transporte	5.559.000
4	3	11							Tesoro Nacional	5.559.000
4	3	11	4						Bienes de Uso	5.559.000
4	3	11	4	2					Construcciones	5.559.000
4	3	11	4	2	2				Construcciones en Bienes de Dominio Publico	5.559.000
4	3	11	4	2	2		30	1	Provincia de Entre Ríos	5.559.000
TOTAL										5.559.000

M.E. y
O. y S. P.

2



PROYECTO 12
R.40 ZAPALA - PICUN LEUFU

UNIDAD EJECUTORA
SUBGERENCIA DE OBRAS Y CONCESIONES

OBRA 51
R.40 ZAPALA - PICUN LEUFU

UNIDAD EJECUTORA
SUBGERENCIA DE OBRAS Y CONCESIONES

AVANCE FISICO DE LA OBRA 51

FECHA INICIO	FECHA TERMIN.	ET	EJEC. AL 31/12/1997	PROG. 1998	PROY. 1999	RESTO DE LOS AÑOS	U.MEDIDA	CANTIDAD
15/11/1997	15/03/1999	4	11	40	49	0	KILOMETRO	41

ASIGNACION DE CREDITOS DE LA OBRA 51

F I N	F U N	F. F.	I N C	P A L	P A R	SPAR	U. G.	M O N	DENOMINACION	IMPORTE
4									SERVICIOS ECONOMICOS	1.629.000
4	3								Transporte	1.629.000
4	3	11							Tesoro Nacional	1.629.000
4	3	11	4						Bienes de Uso	1.629.000
4	3	11	4	2					Construcciones	1.629.000
4	3	11	4	2	2				Construcciones en Bienes de Dominio Publico	1.629.000
4	3	11	4	2	2		58	1	Provincia del Neuquén	1.629.000
TOTAL										1.629.000

M. E. y
O. y S. P.

2



PROYECTO 13
R.3 SAN ANTONIO ESTE - SIERRA GRANDE

UNIDAD EJECUTORA
SUBGERENCIA DE OBRAS Y CONCESIONES

OBRA 51
R.3 SAN ANTONIO ESTE - SIERRA GRANDE

UNIDAD EJECUTORA
SUBGERENCIA DE OBRAS Y CONCESIONES

AVANCE FISICO DE LA OBRA 51

FECHA INICIO	FECHA TERMIN.	ET	EJEC. AL 31/12/1997	PROG. 1998	PROY. 1999	RESTO DE LOS AÑOS	U.MEDIDA	CANTIDAD
13/11/1997	13/05/1999	4	14	18	68	0	KILOMETRO	75

ASIGNACION DE CREDITOS DE LA OBRA 51

F I N	F U N	F. F.	I N C	P A L	P A R	SPAR	U. G.	M O N	DENOMINACION	IMPORTE
4									SERVICIOS ECONOMICOS	1.100.000
4	3								Transporte	1.100.000
4	3	11							Tesoro Nacional	1.100.000
4	3	11	4						Bienes de Uso	1.100.000
4	3	11	4	2					Construcciones	1.100.000
4	3	11	4	2	2				Construcciones en Bienes de Dominio Publico	1.100.000
4	3	11	4	2	2		62	1	Provincia de Río Negro	1.100.000
TOTAL										1.100.000

M. E. y
O. y S. P.

2



PROYECTO 14
R.3 SAN ANTONIO ESTE - SIERRA GRANDE

UNIDAD EJECUTORA
SUBGERENCIA DE OBRAS Y CONCESIONES

OBRA 51
R.3 SAN ANTONIO ESTE - SIERRA GRANDE

UNIDAD EJECUTORA
SUBGERENCIA DE OBRAS Y CONCESIONES

AVANCE FISICO DE LA OBRA 51

FECHA INICIO	FECHA TERMIN.	ET	EJEC. AL 31/12/1997	PROG. 1998	PROY. 1999	RESTO DE LOS AÑOS	U.MEDIDA	CANTIDAD
13/08/1997	13/03/1999	4	34	42	24	0	KILOMETRO	74

ASIGNACION DE CREDITOS DE LA OBRA 51

F I N	F U N	F. F.	I N C	P A L	P A R	SPAR	U. G.	M O N	DENOMINACION	IMPORTE
4									SERVICIOS ECONOMICOS	2.800.000
4	3								Transporte	2.800.000
4	3	11							Tesoro Nacional	2.800.000
4	3	11	4						Bienes de Uso	2.800.000
4	3	11	4	2					Construcciones	2.800.000
4	3	11	4	2	2				Construcciones en Bienes de Dominio Publico	2.800.000
4	3	11	4	2	2		62	1	Provincia de Río Negro	2.800.000
TOTAL										2.800.000

M. E. y
O. y S. P.

2





PROYECTO 15
R.250 POMONA - CHOELE CHOEL

UNIDAD EJECUTORA
SUBGERENCIA DE OBRAS Y CONCESIONES

OBRA 51
R.250 POMONA - CHOELE CHOEL

UNIDAD EJECUTORA
SUBGERENCIA DE OBRAS Y CONCESIONES

AVANCE FISICO DE LA OBRA 51

FECHA INICIO	FECHA TERMIN.	ET	EJEC. AL 31/12/1997	PROG. 1998	PROY. 1999	RESTO DE LOS AÑOS	U.MEDIDA	CANTIDAD
23/05/1997	23/05/1998	5	55	45	0	0	KILOMETRO	28

ASIGNACION DE CREDITOS DE LA OBRA 51

F I N	F U N	F. F.	I N C	P P A L	P P A R	SPAR	U. G.	M O N	DENOMINACION	IMPORTE
4									SERVICIOS ECONOMICOS	1.356.000
4	3								Transporte	1.356.000
4	3	11							Tesoro Nacional	1.356.000
4	3	11	4						Bienes de Uso	1.356.000
4	3	11	4	2					Construcciones	1.356.000
4	3	11	4	2	2				Construcciones en Bienes de Dominio Publico	1.356.000
4	3	11	4	2	2		62	1	Provincia de Río Negro	1.356.000
TOTAL										1.356.000

M.E. y
O.y.S. P.
2



PROYECTO 16
R.250 PUENTE S/RIO NEGRO

UNIDAD EJECUTORA
SUBGERENCIA DE OBRAS Y CONCESIONES

OBRA 51
R.250 PUENTE S/RIO NEGRO

UNIDAD EJECUTORA
SUBGERENCIA DE OBRAS Y CONCESIONES

AVANCE FISICO DE LA OBRA 51

FECHA INICIO	FECHA TERMIN.	ET	EJEC. AL 31/12/1997	PROG. 1998	PROY. 1999	RESTO DE LOS AÑOS	U.MEDIDA	CANTIDAD
11/09/1997	11/03/1998	4	19	81	0	0	KILOMETRO	1

ASIGNACION DE CREDITOS DE LA OBRA 51

F I N	F U N	F. F.	I N C	P A L	P A R	SPAR	U. G.	M O N	DENOMINACION	IMPORTE
4									SERVICIOS ECONOMICOS	283.000
4	3								Transporte	283.000
4	3	11							Tesoro Nacional	283.000
4	3	11	4						Bienes de Uso	283.000
4	3	11	4	2					Construcciones	283.000
4	3	11	4	2	2				Construcciones en Bienes de Dominio Publico	283.000
4	3	11	4	2	2		62	1	Provincia de Río Negro	283.000
TOTAL										283.000

M. E. y
O. y S. P.

2





PROYECTO 18
R.38 LTE. C/CATAMARCA - LA COCHA

UNIDAD EJECUTORA
SUBGERENCIA DE OBRAS Y CONCESIONES

OBRA 51
R.38 LTE. C/CATAMARCA - LA COCHA

UNIDAD EJECUTORA
SUBGERENCIA DE OBRAS Y CONCESIONES

AVANCE FISICO DE LA OBRA 51

FECHA INICIO	FECHA TERMIN.	ET	EJEC. AL 31/12/1997	PROG. 1998	PROY. 1999	RESTO DE LOS AÑOS	U.MEDIDA	CANTIDAD
25/07/1997	20/03/1998	4	52	48	0	0	KILOMETRO	27

ASIGNACION DE CREDITOS DE LA OBRA 51

F I N	F U N	F. F.	I N C	P P A L	P A R	SPAR	U. G.	M O N	DENOMINACION	IMPORTE
4									SERVICIOS ECONOMICOS	1.245.000
4	3								Transporte	1.245.000
4	3	11							Tesoro Nacional	1.245.000
4	3	11	4						Bienes de Uso	1.245.000
4	3	11	4	2					Construcciones	1.245.000
4	3	11	4	2	2				Construcciones en Bienes de Dominio Publico	1.245.000
4	3	11	4	2	2		90	1	Provincia de Tucumán	1.245.000
TOTAL										1.245.000

M. E. y
O. y S. P.

2



PROYECTO 21
R.A. 008 AV. CIRCUNVALACION DE ROSARIO

UNIDAD EJECUTORA
SUBGERENCIA DE OBRAS Y CONCESIONES

OBRA 51
R.A. 008 AV. CIRCUNVALACION DE ROSARIO

UNIDAD EJECUTORA
SUBGERENCIA DE OBRAS Y CONCESIONES

AVANCE FISICO DE LA OBRA 51

FECHA INICIO	FECHA TERMIN.	ET	EJEC. AL 31/12/1997	PROG. 1998	PROY. 1999	RESTO DE LOS AÑOS	U.MEDIDA	CANTIDAD
30/11/1997	30/11/1999	4	11	36	53	0	KILOMETRO	1

ASIGNACION DE CREDITOS DE LA OBRA 51

FIN	FUN	F.F.	INC	PAR	PAR	SPAR	U.G.	MON	DENOMINACION	IMPORTE
4									SERVICIOS ECONOMICOS	2.488.000
4	3								Transporte	2.488.000
4	3	11							Tesoro Nacional	2.488.000
4	3	11	4						Bienes de Uso	2.488.000
4	3	11	4	2					Construcciones	2.488.000
4	3	11	4	2	2				Construcciones en Bienes de Dominio Publico	2.488.000
4	3	11	4	2	2		82	1	Provincia de Santa Fé	2.488.000
TOTAL										2.488.000

M.E. y O.y.S.P.
2



PROYECTO 27

R258 VARIANTE DESDE RN237

UNIDAD EJECUTORA
SUBGERENCIA DE OBRAS Y CONCESIONES

OBRA 51
R258 VARIANTE DESDE RN237

UNIDAD EJECUTORA
SUBGERENCIA DE OBRAS Y CONCESIONES

AVANCE FISICO DE LA OBRA 51

FECHA INICIO	FECHA TERMIN.	ET	EJEC. AL 31/12/1997	PROG. 1998	PROY. 1999	RESTO DE LOS AÑOS	U.MEDIDA	CANTIDAD
12/11/1997	12/05/2000	4	0	33	49	18	KILOMETRO	1

ASIGNACION DE CREDITOS DE LA OBRA 51

F I N	F U N	F. F.	I N C	P A L	P A R	SPAR	U. G.	M O N	DENOMINACION	IMPORTE
4									SERVICIOS ECONOMICOS	2.939.000
4	3								Transporte	2.939.000
4	3	11							Tesoro Nacional	2.939.000
4	3	11	4						Bienes de Uso	2.939.000
4	3	11	4	2					Construcciones	2.939.000
4	3	11	4	2	2				Construcciones en Bienes de Dominio Publico	2.939.000
4	3	11	4	2	2		62	1	Provincia de Río Negro	2.939.000
TOTAL										2.939.000

M. E. y S. P.
2



**SUBPROGRAMA 02
RECONSTRUCCIONES**

**UNIDAD EJECUTORA
SUBGERENCIA DE OBRAS Y CONCESIONES**

DESCRIPCION DE SUBPROGRAMA

Se incluyen en este subprograma todas aquellas intervenciones que significan una reposición tal de la ruta que implican una reconstrucción casi total, muy cercana a la que se ejecutaría de no existir el bien en cuestión, en virtud de haberse agotado totalmente la vida útil del paquete estructural del tramo de ruta o de las obras de arte.

Se procura atender los tramos de la Red Troncal Nacional en lo cuales son necesarias importantes intervenciones debido a que oportunamente no se efectuaron las reposiciones necesarias.

El presente programa constituye una desagregación del programa de Conservación Mejorativa, Mejoramiento y Reconstrucción de anteriores ejercicios, cuya desagregación en forma más pormenorizada ha sido considerada necesaria a efectos de identificar mejor la producción, atento a las características de las tareas en él consideradas.

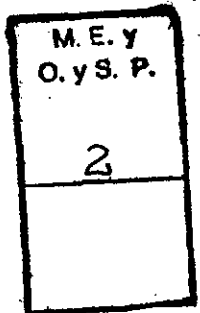
Con las intervenciones incluídas en este subprograma se intenta recuperar la estructura deteriorada, efectuando un importante valor agregado.

M. E. y O. y S. P.
2



METAS Y PRODUCCION BRUTA

DENOMINACION	UNIDAD DE MEDIDA	CANTIDAD
METAS:		
Reconstrucción de Rutas	Kilómetro Reconstruido	625





ASIGNACION DE CREDITOS DEL SUBPROGRAMA 02

F I N	F U N	F. F.	I N C	P P A L	P A R	SPAR	U. G.	M O N	DENOMINACION	IMPORTE
4									SERVICIOS ECONOMICOS	7.073.000
4	3								Transporte	7.073.000
4	3	11							Tesoro Nacional	7.073.000
4	3	11	4						Bienes de Uso	7.073.000
4	3	11	4	2					Construcciones	7.073.000
4	3	11	4	2	2				Construcciones en Bienes de Dominio Publico	7.073.000
4	3	11	4	2	2		50	1	Provincia de Mendoza	1.493.000
4	3	11	4	2	2		86	1	Provincia de Santiago del Estero	2.168.000
4	3	11	4	2	2		90	1	Provincia de Tucumán	3.412.000
TOTAL										7.073.000

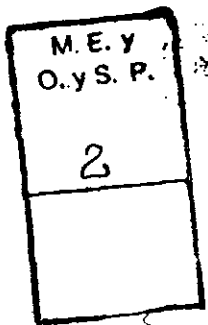


M. E. y
O. y S. P.
2



LISTADO DE PROYECTOS

CODIGO	DENOMINACION	UNIDAD EJECUTORA
09	R.143 Lte. c/La Pampa-Cochico	Subgerencia de Obras y Concesiones
11	R.16 Monte Quemado-Lte. Chaco/Salta	Subgerencia de Obras y Concesiones
12	R.16 El Cabure-Monte Quemado	Subgerencia de Obras y Concesiones
14	R.38 La Cocha - Concepcion	Subgerencia de Obras y Concesiones
17	R.157 Monteagudo - Simoca	Subgerencia de Obras y Concesiones





PROYECTO 09
R.143 LTE. C/LA PAMPA-COCHICO

UNIDAD EJECUTORA
SUBGERENCIA DE OBRAS Y CONCESIONES

OBRA 51
R.143 LTE. C/LA PAMPA-COCHICO

UNIDAD EJECUTORA
SUBGERENCIA DE OBRAS Y CONCESIONES

AVANCE FISICO DE LA OBRA 51

FECHA INICIO	FECHA TERMIN.	ET	EJEC. AL 31/12/1997	PROG. 1998	PROY. 1999	RESTO DE LOS AÑOS	U.MEDIDA	CANTIDAD
23/05/1995	23/05/1998	5	74	26	0	0	KILOMETRO	32

ASIGNACION DE CREDITOS DE LA OBRA 51

F I N	F U N	F. F.	I N C	P P A L	P A R	SPAR	U. G.	M O N	DENOMINACION	IMPORTE
4									SERVICIOS ECONOMICOS	1.493.000
4	3								Transporte	1.493.000
4	3	11							Tesoro Nacional	1.493.000
4	3	11	4						Bienes de Uso	1.493.000
4	3	11	4	2					Construcciones	1.493.000
4	3	11	4	2	2				Construcciones en Bienes de Dominio Publico	1.493.000
4	3	11	4	2	2		50	1	Provincia de Mendoza	1.493.000
TOTAL										1.493.000

M.E. y
O.y S. P.

2



PROYECTO 11
R.16 MONTE QUEMADO-LTE. CHACO/SALTA

UNIDAD EJECUTORA
SUBGERENCIA DE OBRAS Y CONCESIONES

OBRA 51
R.16 MONTE QUEMADO-LTE. CHACO/SALTA

UNIDAD EJECUTORA
SUBGERENCIA DE OBRAS Y CONCESIONES

AVANCE FISICO DE LA OBRA 51

FECHA INICIO	FECHA TERMIN.	ET	EJEC. AL 31/12/1997	PROG. 1998	PROY. 1999	RESTO DE LOS AÑOS	U.MEDIDA	CANTIDAD
15/04/1997	15/07/1998	5	50	50	0	0	KILOMETRO	59

ASIGNACION DE CREDITOS DE LA OBRA 51

F I N	F U N	F. F.	I N C	P P A L	P A R	SPAR	U. G.	M O N	DENOMINACION	IMPORTE
4									SERVICIOS ECONOMICOS	1.040.000
4	3								Transporte	1.040.000
4	3	11							Tesoro Nacional	1.040.000
4	3	11	4						Bienes de Uso	1.040.000
4	3	11	4	2					Construcciones	1.040.000
4	3	11	4	2	2				Construcciones en Bienes de Dominio Publico	1.040.000
4	3	11	4	2	2	86	1		Provincia de Santiago del Estero	1.040.000
TOTAL										1.040.000

M.E. y
O. y S. P.
2



PROYECTO 12
R.16 EL CABURE-MONTE QUEMADO

UNIDAD EJECUTORA
SUBGERENCIA DE OBRAS Y CONCESIONES

OBRA 51
R.16 EL CABURE-MONTE QUEMADO

UNIDAD EJECUTORA
SUBGERENCIA DE OBRAS Y CONCESIONES

AVANCE FISICO DE LA OBRA 51

FECHA INICIO	FECHA TERMIN.	ET	EJEC. AL 31/12/1997	PROG. 1998	PROY. 1999	RESTO DE LOS AÑOS	U.MEDIDA	CANTIDAD
15/04/1997	15/06/1999	5	18	35	47	0	KILOMETRO	56

ASIGNACION DE CREDITOS DE LA OBRA 51

F I N	F U N	F. F.	I N C	P P A L	P A R	SPAR	U. G.	M O N	DENOMINACION	IMPORTE
4									SERVICIOS ECONOMICOS	1.128.000
4	3								Transporte	1.128.000
4	3	11							Tesoro Nacional	1.128.000
4	3	11	4						Bienes de Uso	1.128.000
4	3	11	4	2					Construcciones	1.128.000
4	3	11	4	2	2				Construcciones en Bienes de Dominio Publico	1.128.000
4	3	11	4	2	2		86	1	Provincia de Santiago del Estero	1.128.000
TOTAL										1.128.000

M. E. y
O. y S. P.

2





PROYECTO 14
R.38 LA COCHA - CONCEPCION

UNIDAD EJECUTORA
SUBGERENCIA DE OBRAS Y CONCESIONES

OBRA 51
R.38 LA COCHA - CONCEPCION

UNIDAD EJECUTORA
SUBGERENCIA DE OBRAS Y CONCESIONES

AVANCE FISICO DE LA OBRA 51

FECHA INICIO	FECHA TERMIN.	ET	EJEC. AL 31/12/1997	PROG. 1998	PROY. 1999	RESTO DE LOS AÑOS	U.MEDIDA	CANTIDAD
25/11/1997	20/05/1999	5	4	31	65	0	KILOMETRO	50

ASIGNACION DE CREDITOS DE LA OBRA 51

F I N	F U N	F. F.	I N C	P A L	P A R	SPAR	U. G.	M O N	DENOMINACION	IMPORTE
4									SERVICIOS ECONOMICOS	1.282.000
4	3								Transporte	1.282.000
4	3	11							Tesoro Nacional	1.282.000
4	3	11	4						Bienes de Uso	1.282.000
4	3	11	4	2					Construcciones	1.282.000
4	3	11	4	2	2				Construcciones en Bienes de Dominio Publico	1.282.000
4	3	11	4	2	2		90	1	Provincia de Tucumán	1.282.000
TOTAL										1.282.000

M. E. y
O. y S. P.

2





PROYECTO 17
R.157 MONTEAGUDO - SIMOCA

UNIDAD EJECUTORA
SUBGERENCIA DE OBRAS Y CONCESIONES

OBRA 51
R.157 MONTEAGUDO - SIMOCA

UNIDAD EJECUTORA
SUBGERENCIA DE OBRAS Y CONCESIONES

AVANCE FISICO DE LA OBRA 51

FECHA INICIO	FECHA TERMIN.	ET	EJEC. AL 31/12/1997	PROG. 1998	PROY. 1999	RESTO DE LOS AÑOS	U.MEDIDA	CANTIDAD
29/06/1994	30/11/1998	5	66	34	0	0	KILOMETRO	31

ASIGNACION DE CREDITOS DE LA OBRA 51

F I N	F U N	F. F.	I N C	P A L	P A R	SPAR	U. G.	M O N	DENOMINACION	IMPORTE
4									SERVICIOS ECONOMICOS	2.130.000
4	3								Transporte	2.130.000
4	3	11							Tesoro Nacional	2.130.000
4	3	11	4						Bienes de Uso	2.130.000
4	3	11	4	2					Construcciones	2.130.000
4	3	11	4	2	2				Construcciones en Bienes de Dominio Publico	2.130.000
4	3	11	4	2	2		90	1	Provincia de Tucumán	2.130.000
TOTAL										2.130.000

M. E. y
O. y S. P.
2



PROGRAMA 25 CONCESIONES DE CORREDORES VIALES

UNIDAD EJECUTORA SUBGERENCIA DE OBRAS Y CONCESIONES

DESCRIPCION DEL PROGRAMA

En este programa se agrupan todas las acciones llevadas a cabo por el organismo en lo que hace a los corredores viales concesionados por distintos sistemas de gestión.

A efectos de lograr una administración más eficiente de la Red Troncal Nacional, y siguiendo las pautas generales fijadas por el Gobierno Nacional, el organismo ha identificado los sectores o tramos de la misma que por el volumen de su demanda son factibles de ser administrados por la actividad privada en forma de concesión onerosa, gratuita o subvencionada.

Asimismo, se prevé incorporar ciertos corredores de la Red Troncal Nacional bajo el sistema de Concesión sin Peaje (Corredores con Financiamiento Privado). En este esquema, los operadores privados tienen la responsabilidad por la conservación, mantenimiento, mejoramiento y construcción de determinadas obras sobre los corredores concesionados, recibiendo los operadores del camino un pago fijo mensual (cuota resarcitoria) por todas las tareas antes citadas.

El sistema de concesión de rutas por peaje tuvo su inicio mediante el otorgamiento de 9000 Km. de la Red Troncal Nacional por peaje en el año 1991. Desde dicha fecha hasta el presente se han obtenido excelentes resultados al configurar la Red Concesionada un subconjunto de la Red con estándar de operación y mantenimiento adecuado.

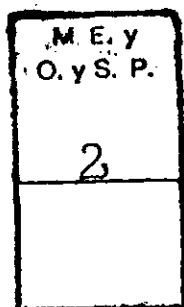
Además se incluyen los eventuales gastos de subvención a los concesionarios de los corredores viales con peaje, y montos de cuotas resarcitorias de los concesionarios de este sistema.

M. E. y O. y S. P.
2





El producto de este programa se constituye en un conjunto de tramos de la Red Troncal Nacional con estándares de mantenimiento y obras de mejoramiento prefijados como obligación contractual para el concesionario, lo que en definitiva se traduce en menores costos de operación del transporte y mayor seguridad en la ruta, así como de otros servicios complementarios para el usuario.





METAS Y PRODUCCION BRUTA

DENOMINACION	UNIDAD DE MEDIDA	CANTIDAD
METAS:		
Concesión sin Peaje para Conservación y Mejoramiento	Kilómetro Conservado	1.052



M.E. y O. y S. P.
2



ASIGNACION DE CREDITOS DEL PROGRAMA 25

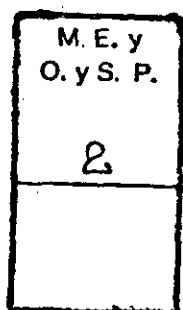
FIN	FUN	F.F.	INC	PPAL	PAR	SPAR	U.G.	MON	DENOMINACION	IMPORTE
4									SERVICIOS ECONOMICOS	3.275.404
4	3								Transporte	3.275.404
4	3	11							Tesoro Nacional	3.275.404
4	3	11	1						Gastos en Personal	775.404
4	3	11	1	1					Personal Permanente	748.324
4	3	11	1	1	1				Retribucion Del Cargo	58.656
4	3	11	1	1	1		2	1	Capital Federal - Ciudad de Buenos Aires	29.736
4	3	11	1	1	1		6	1	Provincia de Buenos Aires	11.568
4	3	11	1	1	1		22	1	Provincia del Chaco	6.300
4	3	11	1	1	1		50	1	Provincia de Mendoza	3.696
4	3	11	1	1	1		90	1	Provincia de Tucumán	7.356
4	3	11	1	1	3				Retribuciones que no hacen al Cargo	483.372
4	3	11	1	1	3		2	1	Capital Federal - Ciudad de Buenos Aires	245.048
4	3	11	1	1	3		6	1	Provincia de Buenos Aires	95.330
4	3	11	1	1	3		22	1	Provincia del Chaco	51.917
4	3	11	1	1	3		50	1	Provincia de Mendoza	30.458
4	3	11	1	1	3		90	1	Provincia de Tucumán	60.619
4	3	11	1	1	4				Sueldo Anual Complementario y Otros Beneficios	45.169
4	3	11	1	1	4		2	1	Capital Federal - Ciudad de Buenos Aires	22.899
4	3	11	1	1	4		6	1	Provincia de Buenos Aires	8.908
4	3	11	1	1	4		22	1	Provincia del Chaco	4.851
4	3	11	1	1	4		50	1	Provincia de Mendoza	2.846
4	3	11	1	1	4		90	1	Provincia de Tucumán	5.665
4	3	11	1	1	6				Contribuciones Patronales	161.127
4	3	11	1	1	6		2	1	Capital Federal - Ciudad de Buenos Aires	81.684
4	3	11	1	1	6		6	1	Provincia de Buenos Aires	31.777
4	3	11	1	1	6		22	1	Provincia del Chaco	17.306
4	3	11	1	1	6		50	1	Provincia de Mendoza	10.153
4	3	11	1	1	6		90	1	Provincia de Tucumán	20.207
4	3	11	1	4					Asignaciones Familiares	27.080
4	3	11	1	4			2	1	Capital Federal - Ciudad de Buenos Aires	16.740
4	3	11	1	4			6	1	Provincia de Buenos Aires	3.410
4	3	11	1	4			22	1	Provincia del Chaco	1.520
4	3	11	1	4			42	1	Provincia de La Pampa	2.240
4	3	11	1	4			50	1	Provincia de Mendoza	1.520
4	3	11	1	4			90	1	Provincia de Tucumán	1.650
4	3	11	4						Bienes de Uso	2.500.000
4	3	11	4	2					Construcciones	2.500.000
4	3	11	4	2	2				Construcciones en Bienes de Dominio Publico	2.500.000
4	3	11	4	2	2		6	1	Provincia de Buenos Aires	500.000
4	3	11	4	2	2		14	1	Provincia de Córdoba	500.000
4	3	11	4	2	2		34	1	Provincia de Formosa	500.000
4	3	11	4	2	2		62	1	Provincia de Río Negro	500.000
4	3	11	4	2	2		74	1	Provincia de San Luis	500.000
TOTAL										3.275.404

M. E. y
O. y S. P.
2



LISTADO DE ACTIVIDADES ESPECIFICAS Y PROYECTOS

CODIGO	DENOMINACION	UNIDAD EJECUTORA
Actividades:		
01	Control de Concesiones Casa Central	
02	Control de Concesiones Distritos	
Proyectos:		
01	Corredor 24, R.3 y 251 en prov. de Rio Negro y Chubut	Subgerencia de Obras y Concesiones
02	Corredor 25, Ruta 158 San Francisco - Rio Cuarto	Subgerencia de Obras y Concesiones
03	Corredor 31, R.33 Bahia Blanca-Emp. R. N.5	Subgerencia de Obras y Concesiones
04	Corredor 26 Ruta 188 Realico-Gral.Alvear	Subgerencia de Obras y Concesiones
05	Corredor 28 Rutas 11 Y A011 en Chaco Y Formosa	Subgerencia de Obras y Concesiones





ACTIVIDAD 01
CONTROL DE CONCESIONES CASA CENTRAL

RECURSOS HUMANOS DE LA ACTIVIDAD 01

CARGO O CATEGORIA	CANTIDAD DE		RETRIBUCION DEL CARGO (Importe en Pesos)
	CARGOS	HORAS DE CATEDRA	

PERSONAL PERMANENTE

PERSONAL DE LA DIRECCION NACIONAL
DE VIALIDAD

2	1	2.424
3	5	10.500
4	2	3.480
5	1	1.524
6	1	1.440
7	5	6.720
8	1	1.296
9	1	1.200
10	1	1.152
Subtotal Escalafón	18	29.736
TOTAL ACTIVIDAD	18	29.736

M.E. y O. y S. P.
2



ASIGNACION DE CREDITOS DE LA ACTIVIDAD 01

FIN	FUN	F.F.	INC	PA	PAR	SPAR	U.G.	MON	DENOMINACION	IMPORTE
4									SERVICIOS ECONOMICOS	396.107
4	3								Transporte	396.107
4	3	11							Tesoro Nacional	396.107
4	3	11	1						Gastos en Personal	396.107
4	3	11	1	1					Personal Permanente	379.367
4	3	11	1	1	1				Retribucion Del Cargo	29.736
4	3	11	1	1	1		2	1	Capital Federal - Ciudad de Buenos Aires	29.736
4	3	11	1	1	3				Retribuciones que no hacen al Cargo	245.048
4	3	11	1	1	3		2	1	Capital Federal - Ciudad de Buenos Aires	245.048
4	3	11	1	1	4				Sueldo Anual Complementario y Otros	22.899
									Beneficios	
4	3	11	1	1	4		2	1	Capital Federal - Ciudad de Buenos Aires	22.899
4	3	11	1	1	6				Contribuciones Patronales	81.684
4	3	11	1	1	6		2	1	Capital Federal - Ciudad de Buenos Aires	81.684
4	3	11	1	4					Asignaciones Familiares	16.740
4	3	11	1	4			2	1	Capital Federal - Ciudad de Buenos Aires	16.740
TOTAL										396.107

M

M. E. y
O. y S. P.

2



ACTIVIDAD 02
CONTROL DE CONCESIONES DISTRITOS

RECURSOS HUMANOS DE LA ACTIVIDAD 02

CARGO O CATEGORIA	CANTIDAD DE		RETRIBUCION DEL CARGO (Importe en Pesos)
	CARGOS	HORAS DE CATEDRA	

PERSONAL PERMANENTE

PERSONAL DE LA DIRECCION NACIONAL
DE VIALIDAD

6	2	2.880
7	1	1.344
8	2	2.592
9	3	3.600
10	1	1.152
6	1	1.440
8	2	2.592
9	1	1.200
15	1	1.068
7	1	1.344
9	1	1.200
10	1	1.152
7	2	2.688
9	2	2.400
10	1	1.152
11	1	1.116
Subtotal Escalafón	23	28.920
TOTAL ACTIVIDAD	23	28.920

M. E. y
O. y S. P.

8



ASIGNACION DE CREDITOS DE LA ACTIVIDAD 02

F I N	F U N	F. F.	I N C	P P A L	P A R	SPAR	U. G.	M O N	DENOMINACION	IMPORTE
4									SERVICIOS ECONOMICOS	379.297
4	3								Transporte	379.297
4	3	11							Tesoro Nacional	379.297
4	3	11	1						Gastos en Personal	379.297
4	3	11	1	1					Personal Permanente	368.957
4	3	11	1	1	1				Retribucion Del Cargo	28.920
4	3	11	1	1	1		6	1	Provincia de Buenos Aires	11.568
4	3	11	1	1	1		22	1	Provincia del Chaco	6.300
4	3	11	1	1	1		50	1	Provincia de Mendoza	3.696
4	3	11	1	1	1		90	1	Provincia de Tucumán	7.356
4	3	11	1	1	3				Retribuciones que no hacen al Cargo	238.324
4	3	11	1	1	3		6	1	Provincia de Buenos Aires	95.330
4	3	11	1	1	3		22	1	Provincia del Chaco	51.917
4	3	11	1	1	3		50	1	Provincia de Mendoza	30.458
4	3	11	1	1	3		90	1	Provincia de Tucumán	60.619
4	3	11	1	1	4				Sueldo Anual Complementario y Otros Beneficios	22.270
4	3	11	1	1	4		6	1	Provincia de Buenos Aires	8.908
4	3	11	1	1	4		22	1	Provincia del Chaco	4.851
4	3	11	1	1	4		50	1	Provincia de Mendoza	2.846
4	3	11	1	1	4		90	1	Provincia de Tucumán	5.665
4	3	11	1	1	6				Contribuciones Patronales	79.443
4	3	11	1	1	6		6	1	Provincia de Buenos Aires	31.777
4	3	11	1	1	6		22	1	Provincia del Chaco	17.306
4	3	11	1	1	6		50	1	Provincia de Mendoza	10.153
4	3	11	1	1	6		90	1	Provincia de Tucumán	20.207
4	3	11	1	4					Asignaciones Familiares	10.340
4	3	11	1	4			6	1	Provincia de Buenos Aires	3.410
4	3	11	1	4			22	1	Provincia del Chaco	1.520
4	3	11	1	4			42	1	Provincia de La Pampa	2.240
4	3	11	1	4			50	1	Provincia de Mendoza	1.520
4	3	11	1	4			90	1	Provincia de Tucumán	1.650
TOTAL										379.297

M. E. y
O. y S. P.

2



PROYECTO 01
CORREDOR 24, R.3 Y 251 EN PROV. DE RIO NEGRO Y CHUBUT

UNIDAD EJECUTORA
SUBGERENCIA DE OBRAS Y CONCESIONES

OBRA 51
CORREDOR 24, R.3 Y 251 EN PROV. DE RIO NEGRO Y CHUBUT

UNIDAD EJECUTORA
SUBGERENCIA DE OBRAS Y CONCESIONES

AVANCE FISICO DE LA OBRA 51

FECHA INICIO	FECHA TERMIN.	ET	EJEC. AL 31/12/1997	PROG. 1998	PROY. 1999	RESTO DE LOS AÑOS	U.MEDIDA	CANTIDAD
01/02/1998	01/02/2008	4	0	1	11	88	KILOMETRO	437

ASIGNACION DE CREDITOS DE LA OBRA 51

F I N	F U N	F. F.	I N C	P A L	P A R	SPAR	U. G.	M O N	DENOMINACION	IMPORTE
4									SERVICIOS ECONOMICOS	500.000
4	3								Transporte	500.000
4	3	11							Tesoro Nacional	500.000
4	3	11	4						Bienes de Uso	500.000
4	3	11	4	2					Construcciones	500.000
4	3	11	4	2	2				Construcciones en Bienes de Dominio Publico	500.000
4	3	11	4	2	2	62	1		Provincia de Río Negro	500.000
TOTAL										500.000

M. E. y
O. y S. P.
2



PROYECTO 02
CORREDOR 25, RUTA 158 SAN FRANCISCO - RIO CUARTO

UNIDAD EJECUTORA
SUBGERENCIA DE OBRAS Y CONCESIONES

OBRA 51
CORREDOR 5, RUTA 158 SAN FRANCISCO - RIO CUARTO

UNIDAD EJECUTORA
SUBGERENCIA DE OBRAS Y CONCESIONES

AVANCE FISICO DE LA OBRA 51

FECHA INICIO	FECHA TERMIN.	ET	EJEC. AL 31/12/1997	PROG. 1998	PROY. 1999	RESTO DE LOS AÑOS	U.MEDIDA	CANTIDAD
01/03/1998	01/03/2008	4	0	1	8	91	KILOMETRO	285

ASIGNACION DE CREDITOS DE LA OBRA 51

F I N	F U N	F. F.	I N C	P P A L	P A R	SPAR	U. G.	M O N	DENOMINACION	IMPORTE
4									SERVICIOS ECONOMICOS	500.000
4	3								Transporte	500.000
4	3	11							Tesoro Nacional	500.000
4	3	11	4						Bienes de Uso	500.000
4	3	11	4	2					Construcciones	500.000
4	3	11	4	2	2				Construcciones en Bienes de Dominio Publico	500.000
4	3	11	4	2	2		14	1	Provincia de Córdoba	500.000
TOTAL										500.000

M. E. y
O. y S. P.
2





PROYECTO 03
CORREDOR 31, R.33 BAHIA BLANCA-EMP. R. N.5

UNIDAD EJECUTORA
SUBGERENCIA DE OBRAS Y CONCESIONES

OBRA 51
CORREDOR 31, R.33 BAHIA BLANCA EMP. R. N.5

UNIDAD EJECUTORA
SUBGERENCIA DE OBRAS Y CONCESIONES

AVANCE FISICO DE LA OBRA 51

FECHA INICIO	FECHA TERMIN.	ET	EJEC. AL 31/12/1997	PROG. 1998	PROY. 1999	RESTO DE LOS AÑOS	U.MEDIDA	CANTIDAD
01/03/1998	01/03/2008	4	0	1	8	91	KILOMETRO	329

ASIGNACION DE CREDITOS DE LA OBRA 51

F I N	F U N	F. F.	I N C	P A L	P A R	SPAR	U. G.	M O N	DENOMINACION	IMPORTE
4									SERVICIOS ECONOMICOS	500.000
4	3								Transporte	500.000
4	3	11							Tesoro Nacional	500.000
4	3	11	4						Bienes de Uso	500.000
4	3	11	4	2					Construcciones	500.000
4	3	11	4	2	2				Construcciones en Bienes de Dominio Publico	500.000
4	3	11	4	2	2		6	1	Provincia de Buenos Aires	500.000
TOTAL										500.000

M.E. y
O. y S. P.

2





PROYECTO 04
CORREDOR 26 RUTA 188 REALICO-GRAL.ALVEAR

UNIDAD EJECUTORA
SUBGERENCIA DE OBRAS Y CONCESIONES

OBRA 51
CORREDOR 26 RUTA 188 REALICO-GRAL.ALVEAR

UNIDAD EJECUTORA
SUBGERENCIA DE OBRAS Y CONCESIONES

AVANCE FISICO DE LA OBRA 51

FECHA INICIO	FECHA TERMIN.	ET	EJEC. AL 31/12/1997	PROG. 1998	PROY. 1999	RESTO DE LOS AÑOS	U.MEDIDA	CANTIDAD
01/03/1998	01/03/2008	4	0	1	11	88	KILOMETRO	316

ASIGNACION DE CREDITOS DE LA OBRA 51

F I N	F U N	F. F.	I N C	P A L	P A R	SPAR	U. G.	M O N	DENOMINACION	IMPORTE
4									SERVICIOS ECONOMICOS	500.000
4	3								Transporte	500.000
4	3	11							Tesoro Nacional	500.000
4	3	11	4						Bienes de Uso	500.000
4	3	11	4	2					Construcciones	500.000
4	3	11	4	2	2				Construcciones en Bienes de Dominio Publico	500.000
4	3	11	4	2	2		74	1	Provincia de San Luis	500.000
TOTAL										500.000

M.E. y
O. y S. P.
2





**PROYECTO 05
CORREDOR 28 RUTAS 11 Y A011 EN CHACO Y FORMOSA**

UNIDAD EJECUTORA
SUBGERENCIA DE OBRAS Y CONCESIONES

**OBRA 51
CORREDOR 28 RUTAS 11 Y A011 EN CHACO Y FORMOSA**

UNIDAD EJECUTORA
SUBGERENCIA DE OBRAS Y CONCESIONES

AVANCE FISICO DE LA OBRA 51

FECHA INICIO	FECHA TERMIN.	ET	EJEC. AL 31/12/1997	PROG. 1998	PROY. 1999	RESTO DE LOS AÑOS	U.MEDIDA	CANTIDAD
01/03/1998	01/03/2008	4	0	1	8	91	KILOMETRO	297

ASIGNACION DE CREDITOS DE LA OBRA 51

F I N	F U N	F. F.	I N C	P P A L	P A R	SPAR	U. G.	M O N	DENOMINACION	IMPORTE
4									SERVICIOS ECONOMICOS	500.000
4	3								Transporte	500.000
4	3	11							Tesoro Nacional	500.000
4	3	11	4						Bienes de Uso	500.000
4	3	11	4	2					Construcciones	500.000
4	3	11	4	2	2				Construcciones en Bienes de Dominio Publico	500.000
4	3	11	4	2	2		34	1	Provincia de Formosa	500.000
TOTAL										500.000

M.E. y
O. y S. P.
2





PROGRAMA 26
SISTEMA DE CONTRATOS DE RECUPERACION Y
MANTENIMIENTO

UNIDAD EJECUTORA
SUBGERENCIA DE OBRAS Y CONCESIONES

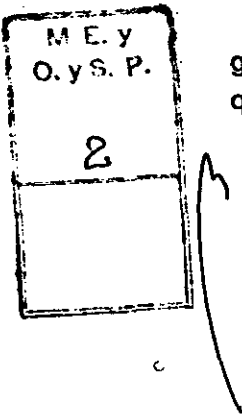
DESCRIPCION DEL PROGRAMA

Este programa abarca un nuevo sistema de gestión del mantenimiento y ejecución de obras de recuperación, con financiamiento parcial del B.I.R.F.. Cada una de las mallas que integran el sistema constituye un proyecto en sí.

Las obras incluidas en el presente programa abarcan una o varias rutas, sobre las cuales el contratista tiene la responsabilidad de ejecutar durante el primer año del plazo de obra las tareas de recuperación necesarias para dotar a dichos tramos de estándares preestablecidos y, posteriormente, efectuar durante el resto del contrato todas las tareas de conservación necesarias para el mantenimiento de las condiciones iniciales.

Este programa ha sido incluido atento a las características de las obras a ejecutar, las cuales no solo incluyen tareas de intervención en los tramos sino también todas las actividades de conservación, constituyéndose en una nueva modalidad de gestión vial.

El resultado final de la gestión que se ha descrito tiende a obtener condiciones globales de transitabilidad y seguridad en los tramos previstos, abarcando todos los aspectos que hacen a la administración de la infraestructura bajo análisis.





METAS Y PRODUCCION BRUTA

DENOMINACION	UNIDAD DE MEDIDA	CANTIDAD
METAS:		
Recuperación y Mantenimiento de Mallas Viales	Kilómetro Rehabilitado	14.566

Handwritten mark resembling a stylized '3' or a similar symbol.

Handwritten stamp or box containing the text "C. y S. P." and the number "2".



ASIGNACION DE CREDITOS DEL PROGRAMA 26

F I N	F U N	F. F.	I N C	P P A L	P A R	SPAR	U. G.	M O N	DENOMINACION	IMPORTE
4									SERVICIOS ECONOMICOS	275.431.000
4	3								Transporte	275.431.000
4	3	11							Tesoro Nacional	78.477.000
4	3	11	4						Bienes de Uso	78.477.000
4	3	11	4	2					Construcciones	78.477.000
4	3	11	4	2	2				Construcciones en Bienes de Dominio Publico	78.477.000
4	3	11	4	2	2		6	1	Provincia de Buenos Aires	7.471.782
4	3	11	4	2	2		10	1	Provincia de Catamarca	5.805.211
4	3	11	4	2	2		14	1	Provincia de Córdoba	2.992.389
4	3	11	4	2	2		18	1	Provincia de Corrientes	6.449.947
4	3	11	4	2	2		22	1	Provincia del Chaco	6.850.009
4	3	11	4	2	2		26	1	Provincia del Chubut	6.443.812
4	3	11	4	2	2		30	1	Provincia de Entre Ríos	5.164.365
4	3	11	4	2	2		34	1	Provincia de Formosa	1.414.034
4	3	11	4	2	2		38	1	Provincia de Jujuy	751.840
4	3	11	4	2	2		42	1	Provincia de La Pampa	2.079.577
4	3	11	4	2	2		46	1	Provincia de La Rioja	2.877.503
4	3	11	4	2	2		50	1	Provincia de Mendoza	1.093.046
4	3	11	4	2	2		54	1	Provincia de Misiones	1.770.764
4	3	11	4	2	2		58	1	Provincia del Neuquén	3.230.526
4	3	11	4	2	2		62	1	Provincia de Río Negro	5.650.237
4	3	11	4	2	2		66	1	Provincia de Salta	2.480.568
4	3	11	4	2	2		70	1	Provincia de San Juan	1.961.765
4	3	11	4	2	2		74	1	Provincia de San Luis	3.733.141
4	3	11	4	2	2		78	1	Provincia de Santa Cruz	3.229.931
4	3	11	4	2	2		82	1	Provincia de Santa Fé	3.154.416
4	3	11	4	2	2		86	1	Provincia de Santiago del Estero	2.849.798
4	3	11	4	2	2		90	1	Provincia de Tucumán	1.022.339
4	3	22							Credito Externo	196.954.000
4	3	22	4						Bienes de Uso	196.954.000
4	3	22	4	2					Construcciones	196.954.000
4	3	22	4	2	2				Construcciones en Bienes de Dominio Publico	196.954.000
4	3	22	4	2	2		6	1	Provincia de Buenos Aires	22.415.343
4	3	22	4	2	2		10	1	Provincia de Catamarca	918.872
4	3	22	4	2	2		14	1	Provincia de Córdoba	8.977.170
4	3	22	4	2	2		18	1	Provincia de Corrientes	19.349.841
4	3	22	4	2	2		22	1	Provincia del Chaco	5.399.558
4	3	22	4	2	2		26	1	Provincia del Chubut	19.331.434
4	3	22	4	2	2		30	1	Provincia de Entre Ríos	8.663.332
4	3	22	4	2	2		34	1	Provincia de Formosa	4.242.100
4	3	22	4	2	2		38	1	Provincia de Jujuy	2.255.520
4	3	22	4	2	2		42	1	Provincia de La Pampa	6.238.726
4	3	22	4	2	2		46	1	Provincia de La Rioja	8.632.512
4	3	22	4	2	2		50	1	Provincia de Mendoza	3.279.133
4	3	22	4	2	2		54	1	Provincia de Misiones	5.312.290
4	3	22	4	2	2		58	1	Provincia del Neuquén	9.691.580
4	3	22	4	2	2		62	1	Provincia de Río Negro	16.950.711
4	3	22	4	2	2		66	1	Provincia de Salta	7.441.704
4	3	22	4	2	2		70	1	Provincia de San Juan	5.885.295
4	3	22	4	2	2		74	1	Provincia de San Luis	11.199.422
4	3	22	4	2	2		78	1	Provincia de Santa Cruz	9.689.791
4	3	22	4	2	2		82	1	Provincia de Santa Fé	9.463.249
4	3	22	4	2	2		86	1	Provincia de Santiago del Estero	8.549.396
4	3	22	4	2	2		90	1	Provincia de Tucumán	3.067.021
TOTAL										275.431.000

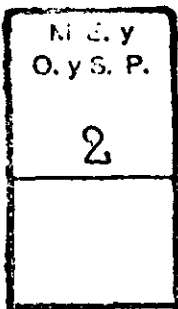
M. E. y
O. y S. P.
2





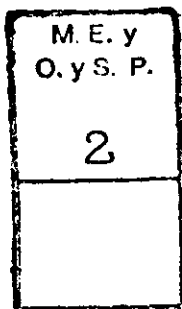
LISTADO DE PROYECTOS

CODIGO	DENOMINACION	UNIDAD EJECUTORA
01	Malla 101A - Santa Cruz	Subgerencia de Obras y Concesiones
02	Malla 101B - Santa Cruz	Subgerencia de Obras y Concesiones
03	Malla 104 - La Pampa	Subgerencia de Obras y Concesiones
04	Malla 207/304 - La Rioja	Subgerencia de Obras y Concesiones
05	Malla 306 - San Juan	Subgerencia de Obras y Concesiones
06	Malla 401A - Salta	Subgerencia de Obras y Concesiones
07	Malla 401B - Salta	Subgerencia de Obras y Concesiones
08	Malla 403 - La Rioja	Subgerencia de Obras y Concesiones
09	Malla 404 - Jujuy	Subgerencia de Obras y Concesiones
10	Malla 405A - Santiago del Estero	Subgerencia de Obras y Concesiones
11	Malla 405B - Santiago del Estero	Subgerencia de Obras y Concesiones
12	Malla 501 - Corrientes	Subgerencia de Obras y Concesiones
13	Malla 502 - Entre Rios	Subgerencia de Obras y Concesiones
14	Malla 507 - Corrientes	Subgerencia de Obras y Concesiones
15	Malla 508 - Chaco	Subgerencia de Obras y Concesiones






CODIGO	DENOMINACION	UNIDAD EJECUTORA
16	Malla 503 - Corrientes	Subgerencia de Obras y Concesiones
17	Malla 504 - Misiones	Subgerencia de Obras y Concesiones
18	Malla 509 - Entre Rios	Subgerencia de Obras y Concesiones
19	Malla 406 - Salta	Subgerencia de Obras y Concesiones
20	Malla 407 - Santiago del Estero	Subgerencia de Obras y Concesiones
21	Malla 302 - San Juan	Subgerencia de Obras y Concesiones
22	Malla 303 - La Rioja	Subgerencia de Obras y Concesiones
23	Malla 308 - La Rioja	Subgerencia de Obras y Concesiones
24	Malla 309 - La Rioja	Subgerencia de Obras y Concesiones
25	Malla 107 - Chubut	Subgerencia de Obras y Concesiones
26	Malla 105 - Santa Cruz	Subgerencia de Obras y Concesiones
28	Malla 512 - Corrientes	Subgerencia de Obras y Concesiones
29	Malla 206 - Buenos Aires	Subgerencia de Obras y Concesiones
30	Malla 310 - San Luis	Subgerencia de Obras y Concesiones
31	Malla 209 - Santa Fe	Subgerencia de Obras y Concesiones
32	Malla 113 - Chubut	Subgerencia de Obras y Concesiones
33	Malla 102 - Chubut	Subgerencia de Obras y Concesiones






CODIGO	DENOMINACION	UNIDAD EJECUTORA
34	Malla 505 - Formosa	Subgerencia de Obras y Concesiones
35	Malla 114 - Rio Negro	Subgerencia de Obras y Concesiones
36	Malla 307 - San Luis	Subgerencia de Obras y Concesiones
37	Malla 305 - San Luis	Subgerencia de Obras y Concesiones
38	Malla 204 - Cordoba	Subgerencia de Obras y Concesiones
39	Malla 301 - San Luis	Subgerencia de Obras y Concesiones
40	Malla 115 - La Pampa	Subgerencia de Obras y Concesiones
41	Malla 211 - Buenos Aires	Subgerencia de Obras y Concesiones
43	Malla 312 - Mendoza	Subgerencia de Obras y Concesiones
44	Malla 510 - Entre Rios	Subgerencia de Obras y Concesiones
45	Malla 210 - Cordoba	Subgerencia de Obras y Concesiones
46	Malla 506 - Entre Rios	Subgerencia de Obras y Concesiones
47	Malla 208 - Buenos Aires	Subgerencia de Obras y Concesiones
48	Malla 103 - Rio Negro	Subgerencia de Obras y Concesiones
50	Malla 108 - Rio Negro	Subgerencia de Obras y Concesiones
51	Malla 106 - Neuquen	Subgerencia de Obras y Concesiones
52	Malla 109 - Neuquen	Subgerencia de Obras y Concesiones







CODIGO	DENOMINACION	UNIDAD EJECUTORA
53	Malla 402 - Santiago del Estero	Subgerencia de Obras y Concesiones
54	Malla 111 - Neuquen	Subgerencia de Obras y Concesiones
55	Malla 201 - Buenos Aires	Subgerencia de Obras y Concesiones
57	Malla 311 - La Rioja	Subgerencia de Obras y Concesiones
60	Malla 108-B Rio Negro	Subgerencia de Obras y Concesiones
61	Malla 107-B Chubut	Subgerencia de Obras y Concesiones
62	Malla 201-B Buenos Aires	Subgerencia de Obras y Concesiones
63	Malla 102-B Chubut	Subgerencia de Obras y Concesiones
64	Malla 209-B Santa Fe	Subgerencia de Obras y Concesiones
65	Malla 512-B Corrientes	Subgerencia de Obras y Concesiones
66	Malla 120 Rio Negro/Buenos Aires	Subgerencia de Obras y Concesiones
67	Malla 402-B Santiago del Estero	Subgerencia de Obras y Concesiones
68	Malla 116A-Bs.As.	Subgerencia de Obras y Concesiones
69	Malla 116B La Pampa	Subgerencia de obras y Concesiones
70	Malla 117 La Pampa	Subgerencia de Obras y Concesiones
71	Malla 202A Santa Fe	Subgerencia de obras y Concesiones
72	Malla 202B Santa Fe	Subgerencia de Obras y Concesiones





CODIGO	DENOMINACION	UNIDAD EJECUTORA
73	Malla 205 Bs.As.	Subgerencia de Obras y Concesiones
74	Malla 212 Cordoba	Subgerencia de Obras y Concesiones
75	Malla 313A Mendoza	Subgerencia de Obras y Concesiones
76	Malla 313B Mendoza	Subgerencia de Obras y Concesiones
77	Malla 313C Mendoza	Subgerencia de Obras y Concesiones
78	Malla 408A Catamarca	Subgerencia de Obras y Concesiones
79	Malla 408B Catamarca	Subgerencia de Obras y Concesiones
80	Malla 408C Catamarca	Subgerencia de Obras y Concesiones
81	Malla 409A Tucumán	Subgerencia de Obras y Concesiones
82	Malla 409B Tucuman	Subgerencia de Obras y Concesiones
83	Malla 409C Tucuman	Subgerencia de Obras y Concesiones
84	Malla 513 Entre Rios	Subgerencia de Obras y Concesiones
85	Malla 601 Santa Cruz	Subgerencia de Obras y Concesiones
86	Malla 602 Santa Cruz	Subgerencia de Obras y Concesiones





PROYECTO 01
MALLA 101A - SANTA CRUZ

UNIDAD EJECUTORA
SUBGERENCIA DE OBRAS Y CONCESIONES

OBRA 51
MALLA 101A - SANTA CRUZ

UNIDAD EJECUTORA
SUBGERENCIA DE OBRAS Y CONCESIONES

AVANCE FISICO DE LA OBRA 51

FECHA INICIO	FECHA TERMIN.	ET	EJEC. AL 31/12/1997	PROG. 1998	PROY. 1999	RESTO DE LOS AÑOS	U.MEDIDA	CANTIDAD
26/05/1997	25/05/2002	4	30	36	10	24	KILOMETRO	111

ASIGNACION DE CREDITOS DE LA OBRA 51

F I N	F U N	F. F.	I N C	P A L	P A R	SPAR	U. G.	M O N	DENOMINACION	IMPORTE
4									SERVICIOS ECONOMICOS	3.487.642
4	3								Transporte	3.487.642
4	3	11							Tesoro Nacional	871.910
4	3	11	4						Bienes de Uso	871.910
4	3	11	4	2					Construcciones	871.910
4	3	11	4	2	2				Construcciones en Bienes de Dominio Publico	871.910
4	3	11	4	2	2		78	1	Provincia de Santa Cruz	871.910
4	3	22							Credito Externo	2.615.732
4	3	22	4						Bienes de Uso	2.615.732
4	3	22	4	2					Construcciones	2.615.732
4	3	22	4	2	2				Construcciones en Bienes de Dominio Publico	2.615.732
4	3	22	4	2	2		78	1	Provincia de Santa Cruz	2.615.732
TOTAL										3.487.642

M. E. y
O. y S. P.

2





PROYECTO 02
MALLA 101B - SANTA CRUZ

UNIDAD EJECUTORA
SUBGERENCIA DE OBRAS Y CONCESIONES

OBRA 51
MALLA 101B - SANTA CRUZ

UNIDAD EJECUTORA
SUBGERENCIA DE OBRAS Y CONCESIONES

AVANCE FISICO DE LA OBRA 51

FECHA INICIO	FECHA TERMIN.	ET	EJEC. AL 31/12/1997	PROG. 1998	PROY. 1999	RESTO DE LOS AÑOS	U.MEDIDA	CANTIDAD
24/04/1997	23/04/2002	4	25	34	13	28	KILOMETRO	149

ASIGNACION DE CREDITOS DE LA OBRA 51

F I N	F U N	F. F.	I N C	P A L	P A R	SPAR	U. G.	M O N	DENOMINACION	IMPORTE
4									SERVICIOS ECONOMICOS	3.184.333
4	3								Transporte	3.184.333
4	3	11							Tesoro Nacional	796.084
4	3	11	4						Bienes de Uso	796.084
4	3	11	4	2					Construcciones	796.084
4	3	11	4	2	2				Construcciones en Bienes de Dominio Publico	796.084
4	3	11	4	2	2		78	1	Provincia de Santa Cruz	796.084
4	3	22							Credito Externo	2.388.249
4	3	22	4						Bienes de Uso	2.388.249
4	3	22	4	2					Construcciones	2.388.249
4	3	22	4	2	2				Construcciones en Bienes de Dominio Publico	2.388.249
4	3	22	4	2	2		78	1	Provincia de Santa Cruz	2.388.249
TOTAL										3.184.333

M. E. y
O. y S. P.
2



PROYECTO 03
MALLA 104 - LA PAMPA

UNIDAD EJECUTORA
SUBGERENCIA DE OBRAS Y CONCESIONES

OBRA 51
MALLA 104 - LA PAMPA

UNIDAD EJECUTORA
SUBGERENCIA DE OBRAS Y CONCESIONES

AVANCE FISICO DE LA OBRA 51

FECHA INICIO	FECHA TERMIN.	ET	EJEC. AL 31/12/1997	PROG. 1998	PROY. 1999	RESTO DE LOS AÑOS	U.MEDIDA	CANTIDAD
03/07/1997	02/07/2002	4	5	42	15	38	KILOMETRO	127

ASIGNACION DE CREDITOS DE LA OBRA 51

F. I. N.	F. U. N.	F. F.	I. N. C.	P. P. A. L.	P. P. A. R.	SPAR	U. G.	M. O. N.	DENOMINACION	IMPORTE
4									SERVICIOS ECONOMICOS	2.756.889
4	3								Transporte	2.756.889
4	3	11							Tesoro Nacional	689.222
4	3	11	4						Bienes de Uso	689.222
4	3	11	4	2					Construcciones	689.222
4	3	11	4	2	2				Construcciones en Bienes de Dominio Publico	689.222
4	3	11	4	2	2		42	1	Provincia de La Pampa	689.222
4	3	22							Credito Externo	2.067.667
4	3	22	4						Bienes de Uso	2.067.667
4	3	22	4	2					Construcciones	2.067.667
4	3	22	4	2	2				Construcciones en Bienes de Dominio Publico	2.067.667
4	3	22	4	2	2		42	1	Provincia de La Pampa	2.067.667
TOTAL										2.756.889

M. E. y
O. y S. P.
2



PROYECTO 04
MALLA 207/304 - LA RIOJA

UNIDAD EJECUTORA
SUBGERENCIA DE OBRAS Y CONCESIONES

OBRA 51
MALLA 207/304 - LA RIOJA

UNIDAD EJECUTORA
SUBGERENCIA DE OBRAS Y CONCESIONES

AVANCE FISICO DE LA OBRA 51

FECHA INICIO	FECHA TERMIN.	ET	EJEC. AL 31/12/1997	PROG. 1998	PROY. 1999	RESTO DE LOS AÑOS	U.MEDIDA	CANTIDAD
18/06/1997	17/06/2002	4	20	28	15	37	KILOMETRO	244

ASIGNACION DE CREDITOS DE LA OBRA 51

F I N	F U N	F. F.	I N C	P A L	P A R	SPAR	U. G.	M O N	DENOMINACION	IMPORTE
4									SERVICIOS ECONOMICOS	2.212.717
4	3								Transporte	2.212.717
4	3	11							Tesoro Nacional	553.179
4	3	11	4						Bienes de Uso	553.179
4	3	11	4	2					Construcciones	553.179
4	3	11	4	2	2				Construcciones en Bienes de Dominio Publico	553.179
4	3	11	4	2	2		14	1	Provincia de Córdoba	553.179
4	3	22							Credito Externo	1.659.538
4	3	22	4						Bienes de Uso	1.659.538
4	3	22	4	2					Construcciones	1.659.538
4	3	22	4	2	2				Construcciones en Bienes de Dominio Publico	1.659.538
4	3	22	4	2	2		14	1	Provincia de Córdoba	1.659.538
TOTAL										2.212.717

M.E. y
C. y S. P.
2



PROYECTO 05
MALLA 306 - SAN JUAN

UNIDAD EJECUTORA
SUBGERENCIA DE OBRAS Y CONCESIONES

OBRA 51
MALLA 306 - SAN JUAN

UNIDAD EJECUTORA
SUBGERENCIA DE OBRAS Y CONCESIONES

AVANCE FISICO DE LA OBRA 51

FECHA INICIO	FECHA TERMIN.	ET	EJEC. AL 31/12/1997	PROG. 1998	PROY. 1999	RESTO DE LOS AÑOS	U.MEDIDA	CANTIDAD
30/04/1997	29/04/2002	4	25	33	12	30	KILOMETRO	354

ASIGNACION DE CREDITOS DE LA OBRA 51

F I N	F U N	F. F.	I N C	P P A L	P A R	SPAR	U. G.	M O N	DENOMINACION	IMPORTE
4									SERVICIOS ECONOMICOS	2.907.980
4	3								Transporte	2.907.980
4	3	11							Tesoro Nacional	726.995
4	3	11	4						Bienes de Uso	726.995
4	3	11	4	2					Construcciones	726.995
4	3	11	4	2	2				Construcciones en Bienes de Dominio Publico	726.995
4	3	11	4	2	2		70	1	Provincia de San Juan	726.995
4	3	22							Credito Externo	2.180.985
4	3	22	4						Bienes de Uso	2.180.985
4	3	22	4	2					Construcciones	2.180.985
4	3	22	4	2	2				Construcciones en Bienes de Dominio Publico	2.180.985
4	3	22	4	2	2		70	1	Provincia de San Juan	2.180.985
TOTAL										2.907.980

M.E. y
O.S.P.

2



PROYECTO 06
MALLA 401A - SALTA

UNIDAD EJECUTORA
SUBGERENCIA DE OBRAS Y CONCESIONES

OBRA 51
MALLA 401A - SALTA

UNIDAD EJECUTORA
SUBGERENCIA DE OBRAS Y CONCESIONES


AVANCE FISICO DE LA OBRA 51

FECHA INICIO	FECHA TERMIN.	ET	EJEC. AL 31/12/1997	PROG. 1998	PROY. 1999	RESTO DE LOS AÑOS	U.MEDIDA	CANTIDAD
04/06/1997	03/06/2002	4	25	32	12	31	KILOMETRO	142

ASIGNACION DE CREDITOS DE LA OBRA 51

F I N	F U N	F. F.	I N C	P A L	P A R	SPAR	U. G.	M O N	DENOMINACION	IMPORTE
4									SERVICIOS ECONOMICOS	3.104.744
4	3								Transporte	3.104.744
4	3	11							Tesoro Nacional	776.186
4	3	11	4						Bienes de Uso	776.186
4	3	11	4	2					Construcciones	776.186
4	3	11	4	2	2				Construcciones en Bienes de Dominio Publico	776.186
4	3	11	4	2	2		90	1	Provincia de Tucumán	776.186
4	3	22							Credito Externo	2.328.558
4	3	22	4						Bienes de Uso	2.328.558
4	3	22	4	2					Construcciones	2.328.558
4	3	22	4	2	2				Construcciones en Bienes de Dominio Publico	2.328.558
4	3	22	4	2	2		90	1	Provincia de Tucumán	2.328.558
TOTAL										3.104.744

M. E. y
O. y S. P.
2



PROYECTO 07
MALLA 401B - SALTA

UNIDAD EJECUTORA
SUBGERENCIA DE OBRAS Y CONCESIONES

OBRA 51
MALLA 401B - SALTA

UNIDAD EJECUTORA
SUBGERENCIA DE OBRAS Y CONCESIONES

AVANCE FISICO DE LA OBRA 51

FECHA INICIO	FECHA TERMIN.	ET	EJEC. AL 31/12/1997	PROG. 1998	PROY. 1999	RESTO DE LOS AÑOS	U.MEDIDA	CANTIDAD
30/04/1997	29/04/2002	4	30	37	10	23	KILOMETRO	116

ASIGNACION DE CREDITOS DE LA OBRA 51

F I N	F U N	F. F.	I N C	P A L	P A R	SPAR	U. G.	M O N	DENOMINACION	IMPORTE
4									SERVICIOS ECONOMICOS	3.931.773
4	3								Transporte	3.931.773
4	3	11							Tesoro Nacional	982.943
4	3	11	4						Bienes de Uso	982.943
4	3	11	4	2					Construcciones	982.943
4	3	11	4	2	2				Construcciones en Bienes de Dominio Publico	982.943
4	3	11	4	2	2		66	1	Provincia de Salta	982.943
4	3	22							Credito Externo	2.948.830
4	3	22	4						Bienes de Uso	2.948.830
4	3	22	4	2					Construcciones	2.948.830
4	3	22	4	2	2				Construcciones en Bienes de Dominio Publico	2.948.830
4	3	22	4	2	2		66	1	Provincia de Salta	2.948.830
TOTAL										3.931.773

M. E. y
O. y S. P.
2





PROYECTO 08
MALLA 403 - LA RIOJA

UNIDAD EJECUTORA
SUBGERENCIA DE OBRAS Y CONCESIONES

OBRA 51
MALLA 403 - LA RIOJA

UNIDAD EJECUTORA
SUBGERENCIA DE OBRAS Y CONCESIONES

AVANCE FISICO DE LA OBRA 51

FECHA INICIO	FECHA TERMIN.	ET	EJEC. AL 31/12/1997	PROG. 1998	PROY. 1999	RESTO DE LOS AÑOS	U.MEDIDA	CANTIDAD
10/06/1997	09/07/2002	4	5	51	12	32	KILOMETRO	226

ASIGNACION DE CREDITOS DE LA OBRA 51

F I N	F U N	F. F.	I N C	P P A L	P A R	SPAR	U. G.	M O N	DENOMINACION	IMPORTE
4									SERVICIOS ECONOMICOS	5.498.920
4	3								Transporte	5.498.920
4	3	11							Tesoro Nacional	5.498.920
4	3	11	4						Bienes de Uso	5.498.920
4	3	11	4	2					Construcciones	5.498.920
4	3	11	4	2	2				Construcciones en Bienes de Dominio Publico	5.498.920
4	3	11	4	2	2		10	1	Provincia de Catamarca	5.498.920
TOTAL										5.498.920

M. E. y
O. y S. P.

2





PROYECTO 09
 MALLA 404 - JUJUY

UNIDAD EJECUTORA
 SUBGERENCIA DE OBRAS Y CONCESIONES

OBRA 51
 MALLA 404 -JUJUY

UNIDAD EJECUTORA
 SUBGERENCIA DE OBRAS Y CONCESIONES

AVANCE FISICO DE LA OBRA 51

FECHA INICIO	FECHA TERMIN.	ET	EJEC. AL 31/12/1997	PROG. 1998	PROY. 1999	RESTO DE LOS AÑOS	U.MEDIDA	CANTIDAD
30/04/1997	29/04/2002	4	25	34	13	28	KILOMETRO	149

ASIGNACION DE CREDITOS DE LA OBRA 51

F I N	F U N	F. F.	I N C	P A L	P A R	SPAR	U. G.	M O N	DENOMINACION	IMPORTE
4									SERVICIOS ECONOMICOS	3.007.360
4	3								Transporte	3.007.360
4	3	11							Tesoro Nacional	751.840
4	3	11	4						Bienes de Uso	751.840
4	3	11	4	2					Construcciones	751.840
4	3	11	4	2	2				Construcciones en Bienes de Dominio Publico	751.840
4	3	11	4	2	2		38	1	Provincia de Jujuy	751.840
4	3	22							Credito Externo	2.255.520
4	3	22	4						Bienes de Uso	2.255.520
4	3	22	4	2					Construcciones	2.255.520
4	3	22	4	2	2				Construcciones en Bienes de Dominio Publico	2.255.520
4	3	22	4	2	2		38	1	Provincia de Jujuy	2.255.520
TOTAL										3.007.360

M. E. y
 O. y S. P.
 2





PROYECTO 10
MALLA 405A - SANTIAGO DEL ESTERO

UNIDAD EJECUTORA
SUBGERENCIA DE OBRAS Y CONCESIONES

OBRA 51
MALLA 405A - SANTIAGO DEL ESTERO

UNIDAD EJECUTORA
SUBGERENCIA DE OBRAS Y CONCESIONES

AVANCE FISICO DE LA OBRA 51

FECHA INICIO	FECHA TERMIN.	ET	EJEC. AL 31/12/1997	PROG. 1998	PROY. 1999	RESTO DE LOS AÑOS	U.MEDIDA	CANTIDAD
22/05/1997	21/05/2002	4	30	36	10	24	KILOMETRO	179

ASIGNACION DE CREDITOS DE LA OBRA 51

F I N	F U N	F. F.	I N C	P A L	P A R	SPAR	U. G.	M O N	DENOMINACION	IMPORTE
4									SERVICIOS ECONOMICOS	5.050.156
4	3								Transporte	5.050.156
4	3	11							Tesoro Nacional	5.050.156
4	3	11	4						Bienes de Uso	5.050.156
4	3	11	4	2					Construcciones	5.050.156
4	3	11	4	2	2				Construcciones en Bienes de Dominio Publico	5.050.156
4	3	11	4	2	2		22	1	Provincia del Chaco	5.050.156
TOTAL										5.050.156

M. E. y
 O. y S. P.
 2





PROYECTO 11
MALLA 405B - SANTIAGO DEL ESTERO

UNIDAD EJECUTORA
SUBGERENCIA DE OBRAS Y CONCESIONES

OBRA 51
MALLA 405B - SANTIAGO DEL ESTERO

UNIDAD EJECUTORA
SUBGERENCIA DE OBRAS Y CONCESIONES

AVANCE FISICO DE LA OBRA 51

FECHA INICIO	FECHA TERMIN.	ET	EJEC. AL 31/12/1997	PROG. 1998	PROY. 1999	RESTO DE LOS AÑOS	U.MEDIDA	CANTIDAD
22/05/1997	21/05/2002	4	30	36	10	24	KILOMETRO	80

ASIGNACION DE CREDITOS DE LA OBRA 51

F I N	F U N	F. F.	I N C	P A L	P A R	SPAR	U. G.	M O N	DENOMINACION	IMPORTE
4									SERVICIOS ECONOMICOS	4.686.482
4	3								Transporte	4.686.482
4	3	11							Tesoro Nacional	1.171.621
4	3	11	4						Bienes de Uso	1.171.621
4	3	11	4	2					Construcciones	1.171.621
4	3	11	4	2	2				Construcciones en Bienes de Dominio Publico	1.171.621
4	3	11	4	2	2		22	1	Provincia del Chaco	1.171.621
4	3	22							Credito Externo	3.514.861
4	3	22	4						Bienes de Uso	3.514.861
4	3	22	4	2					Construcciones	3.514.861
4	3	22	4	2	2				Construcciones en Bienes de Dominio Publico	3.514.861
4	3	22	4	2	2		22	1	Provincia del Chaco	3.514.861
TOTAL										4.686.482

M. E. y O. y S. P.
2



PROYECTO 12
MALLA 501 - CORRIENTES

UNIDAD EJECUTORA
SUBGERENCIA DE OBRAS Y CONCESIONES

OBRA 51
MALLA 501 - CORRIENTES

UNIDAD EJECUTORA
SUBGERENCIA DE OBRAS Y CONCESIONES


AVANCE FISICO DE LA OBRA 51

FECHA INICIO	FECHA TERMIN.	ET	EJEC. AL 31/12/1997	PROG. 1998	PROY. 1999	RESTO DE LOS AÑOS	U.MEDIDA	CANTIDAD
15/11/1997	14/11/2002	4	5	22	19	54	KILOMETRO	145

ASIGNACION DE CREDITOS DE LA OBRA 51

FIN	FUN	F.F.	INC	PAR	PAR	SPAR	U.G.	MON	DENOMINACION	IMPORTE
4									SERVICIOS ECONOMICOS	2.904.297
4	3								Transporte	2.904.297
4	3	11							Tesoro Nacional	726.074
4	3	11	4						Bienes de Uso	726.074
4	3	11	4	2					Construcciones	726.074
4	3	11	4	2	2				Construcciones en Bienes de Dominio Publico	726.074
4	3	11	4	2	2		18	1	Provincia de Corrientes	726.074
4	3	22							Credito Externo	2.178.223
4	3	22	4						Bienes de Uso	2.178.223
4	3	22	4	2					Construcciones	2.178.223
4	3	22	4	2	2				Construcciones en Bienes de Dominio Publico	2.178.223
4	3	22	4	2	2		18	1	Provincia de Corrientes	2.178.223
TOTAL										2.904.297

M. E. y
 O. y S. P.
 2



PROYECTO 13
MALLA 502 - ENTRE RIOS

UNIDAD EJECUTORA
SUBGERENCIA DE OBRAS Y CONCESIONES

OBRA 51
MALLA 502 - ENTRE RIOS

UNIDAD EJECUTORA
SUBGERENCIA DE OBRAS Y CONCESIONES

AVANCE FISICO DE LA OBRA 51

FECHA INICIO	FECHA TERMIN.	ET	EJEC. AL 31/12/1997	PROG. 1998	PROY. 1999	RESTO DE LOS AÑOS	U.MEDIDA	CANTIDAD
15/12/1997	14/12/2002	4	5	21	19	55	KILOMETRO	271

ASIGNACION DE CREDITOS DE LA OBRA 51

F I N	F U N	F. F.	I N C	P A L	P A R	SPAR	U. G.	M O N	DENOMINACION	IMPORTE
4									SERVICIOS ECONOMICOS	2.683.873
4	3								Transporte	2.683.873
4	3	11							Tesoro Nacional	670.968
4	3	11	4						Bienes de Uso	670.968
4	3	11	4	2					Construcciones	670.968
4	3	11	4	2	2				Construcciones en Bienes de Dominio Publico	670.968
4	3	11	4	2	2		30	1	Provincia de Entre Rios	670.968
4	3	22							Credito Externo	2.012.905
4	3	22	4						Bienes de Uso	2.012.905
4	3	22	4	2					Construcciones	2.012.905
4	3	22	4	2	2				Construcciones en Bienes de Dominio Publico	2.012.905
4	3	22	4	2	2		30	1	Provincia de Entre Rios	2.012.905
TOTAL										2.683.873

M. E. y
O. y S. P.
2



PROYECTO 14
 MALLA 507 - CORRIENTES

UNIDAD EJECUTORA
 SUBGERENCIA DE OBRAS Y CONCESIONES

OBRA 51
 MALLA 507 - CORRIENTES

UNIDAD EJECUTORA
 SUBGERENCIA DE OBRAS Y CONCESIONES

AVANCE FISICO DE LA OBRA 51

FECHA INICIO	FECHA TERMIN.	ET	EJEC. AL 31/12/1997	PROG. 1998	PROY. 1999	RESTO DE LOS AÑOS	U.MEDIDA	CANTIDAD
15/11/1997	14/11/2002	4	5	22	19	54	KILOMETRO	218

ASIGNACION DE CREDITOS DE LA OBRA 51

F I N	F U N	F. F.	I N C	P P A L	P P A R	SPAR	U. G.	M O N	DENOMINACION	IMPORTE
4									SERVICIOS ECONOMICOS	2.899.384
4	3								Transporte	2.899.384
4	3	11							Tesoro Nacional	724.846
4	3	11	4						Bienes de Uso	724.846
4	3	11	4	2					Construcciones	724.846
4	3	11	4	2	2				Construcciones en Bienes de Dominio Publico	724.846
4	3	11	4	2	2		18	1	Provincia de Corrientes	724.846
4	3	22							Credito Externo	2.174.538
4	3	22	4						Bienes de Uso	2.174.538
4	3	22	4	2					Construcciones	2.174.538
4	3	22	4	2	2				Construcciones en Bienes de Dominio Publico	2.174.538
4	3	22	4	2	2		18	1	Provincia de Corrientes	2.174.538
TOTAL										2.899.384

M. E. y
 O. y S. P.
 2



PROYECTO 15
MALLA 508 - CHACO

UNIDAD EJECUTORA
SUBGERENCIA DE OBRAS Y CONCESIONES

OBRA 51
MALLA 508 - CHACO

UNIDAD EJECUTORA
SUBGERENCIA DE OBRAS Y CONCESIONES

AVANCE FISICO DE LA OBRA 51

FECHA INICIO	FECHA TERMIN.	ET	EJEC. AL 31/12/1997	PROG. 1998	PROY. 1999	RESTO DE LOS AÑOS	U.MEDIDA	CANTIDAD
15/12/1997	24/12/2002	4	5	21	19	55	KILOMETRO	222

ASIGNACION DE CREDITOS DE LA OBRA 51

F I N	F U N	F. F.	I N C	P A L	P A R	SPAR	U. G.	M O N	DENOMINACION	IMPORTE
4									SERVICIOS ECONOMICOS	2.512.929
4	3								Transporte	2.512.929
4	3	11							Tesoro Nacional	628.232
4	3	11	4						Bienes de Uso	628.232
4	3	11	4	2					Construcciones	628.232
4	3	11	4	2	2				Construcciones en Bienes de Dominio Publico	628.232
4	3	11	4	2	2		22	1	Provincia del Chaco	628.232
4	3	22							Credito Externo	1.884.697
4	3	22	4						Bienes de Uso	1.884.697
4	3	22	4	2					Construcciones	1.884.697
4	3	22	4	2	2				Construcciones en Bienes de Dominio Publico	1.884.697
4	3	22	4	2	2		22	1	Provincia del Chaco	1.884.697
TOTAL										2.512.929

M.E.Y.
O.y.S.P.
2



PROYECTO 16
 MALLA 503 - CORRIENTES

UNIDAD EJECUTORA
 SUBGERENCIA DE OBRAS Y CONCESIONES

OBRA 51
 MALLA 503 - CORRIENTES

UNIDAD EJECUTORA
 SUBGERENCIA DE OBRAS Y CONCESIONES

AVANCE FISICO DE LA OBRA 51

FECHA INICIO	FECHA TERMIN.	ET	EJEC. AL 31/12/1997	PROG. 1998	PROY. 1999	RESTO DE LOS AÑOS	U.MEDIDA	CANTIDAD
07/07/1997	06/07/2002	4	5	60	10	25	KILOMETRO	122

ASIGNACION DE CREDITOS DE LA OBRA 51

F I N	F U N	F. F.	I N C	P P A L	P A R	SPAR	U. G.	M O N	DENOMINACION	IMPORTE
4									SERVICIOS ECONOMICOS	6.580.486
4	3								Transporte	6.580.486
4	3	11							Tesoro Nacional	1.645.122
4	3	11	4						Bienes de Uso	1.645.122
4	3	11	4	2					Construcciones	1.645.122
4	3	11	4	2	2				Construcciones en Bienes de Dominio Publico	1.645.122
4	3	11	4	2	2		18	1	Provincia de Corrientes	1.645.122
4	3	22							Credito Externo	4.935.364
4	3	22	4						Bienes de Uso	4.935.364
4	3	22	4	2					Construcciones	4.935.364
4	3	22	4	2	2				Construcciones en Bienes de Dominio Publico	4.935.364
4	3	22	4	2	2		18	1	Provincia de Corrientes	4.935.364
TOTAL										6.580.486

M. E. y
 O. y S. P.
 2





PROYECTO 17
 MALLA 504 - MISIONES

UNIDAD EJECUTORA
 SUBGERENCIA DE OBRAS Y CONCESIONES

OBRA 51
 MALLA 504 - MISIONES

UNIDAD EJECUTORA
 SUBGERENCIA DE OBRAS Y CONCESIONES

AVANCE FISICO DE LA OBRA 51

FECHA INICIO	FECHA TERMIN.	ET	EJEC. AL 31/12/1997	PROG. 1998	PROY. 1999	RESTO DE LOS AÑOS	U.MEDIDA	CANTIDAD
15/11/1997	14/11/2002	4	5	56	10	29	KILOMETRO	273

ASIGNACION DE CREDITOS DE LA OBRA 51

F I N	F U N	F. F.	I N C	P A L	P A R	SPAR	U. G.	M O N	DENOMINACION	IMPORTE
4									SERVICIOS ECONOMICOS	7.083.054
4	3								Transporte	7.083.054
4	3	11							Tesoro Nacional	1.770.764
4	3	11	4						Bienes de Uso	1.770.764
4	3	11	4	2					Construcciones	1.770.764
4	3	11	4	2	2				Construcciones en Bienes de Dominio Publico	1.770.764
4	3	11	4	2	2		54	1	Provincia de Misiones	1.770.764
4	3	22							Credito Externo	5.312.290
4	3	22	4						Bienes de Uso	5.312.290
4	3	22	4	2					Construcciones	5.312.290
4	3	22	4	2	2				Construcciones en Bienes de Dominio Publico	5.312.290
4	3	22	4	2	2		54	1	Provincia de Misiones	5.312.290
TOTAL										7.083.054

M. y
 O. y S. P.
 2



PROYECTO 18
MALLA 509 - ENTRE RIOS

UNIDAD EJECUTORA
SUBGERENCIA DE OBRAS Y CONCESIONES

OBRA 51
MALLA 509 - ENTRE RIOS

UNIDAD EJECUTORA
SUBGERENCIA DE OBRAS Y CONCESIONES

AVANCE FISICO DE LA OBRA 51


FECHA INICIO	FECHA TERMIN.	ET	EJEC. AL 31/12/1997	PROG. 1998	PROY. 1999	RESTO DE LOS AÑOS	U.MEDIDA	CANTIDAD
30/12/1997	30/12/2002	4	5	36	15	44	KILOMETRO	148

ASIGNACION DE CREDITOS DE LA OBRA 51

F I N	F U N	F. F.	I N C	P A L	P A R	SPAR	U. G.	M O N	DENOMINACION	IMPORTE
4									SERVICIOS ECONOMICOS	2.706.373
4	3								Transporte	2.706.373
4	3	11							Tesoro Nacional	676.593
4	3	11	4						Bienes de Uso	676.593
4	3	11	4	2					Construcciones	676.593
4	3	11	4	2	2				Construcciones en Bienes de Dominio Publico	676.593
4	3	11	4	2	2		30	1	Provincia de Entre Rios	676.593
4	3	22							Credito Externo	2.029.780
4	3	22	4						Bienes de Uso	2.029.780
4	3	22	4	2					Construcciones	2.029.780
4	3	22	4	2	2				Construcciones en Bienes de Dominio Publico	2.029.780
4	3	22	4	2	2		30	1	Provincia de Entre Rios	2.029.780
TOTAL										2.706.373

M.E. y
O.S.P.
2





PROYECTO 19
MALLA 406 - SALTA

UNIDAD EJECUTORA
SUBGERENCIA DE OBRAS Y CONCESIONES

OBRA 51
MALLA 406 - SALTA

UNIDAD EJECUTORA
SUBGERENCIA DE OBRAS Y CONCESIONES

AVANCE FISICO DE LA OBRA 51

FECHA INICIO	FECHA TERMIN.	ET	EJEC. AL 31/12/1997	PROG. 1998	PROY. 1999	RESTO DE LOS AÑOS	U.MEDIDA	CANTIDAD
18/07/1997	17/07/2002	4	5	51	13	31	KILOMETRO	205

ASIGNACION DE CREDITOS DE LA OBRA 51

F I N	F U N	F. F.	I N C	P A L	P A R	SPAR	U. G.	M O N	DENOMINACION	IMPORTE
4									SERVICIOS ECONOMICOS	5.990.499
4	3								Transporte	5.990.499
4	3	11							Tesoro Nacional	1.497.625
4	3	11	4						Bienes de Uso	1.497.625
4	3	11	4	2					Construcciones	1.497.625
4	3	11	4	2	2				Construcciones en Bienes de Dominio Publico	1.497.625
4	3	11	4	2	2	66	1		Provincia de Salta	1.497.625
4	3	22							Credito Externo	4.492.874
4	3	22	4						Bienes de Uso	4.492.874
4	3	22	4	2					Construcciones	4.492.874
4	3	22	4	2	2				Construcciones en Bienes de Dominio Publico	4.492.874
4	3	22	4	2	2	66	1		Provincia de Salta	4.492.874
TOTAL										5.990.499

O.y S. P.
2



PROYECTO 20
 MALLA 407 - SANTIAGO DEL ESTERO

UNIDAD EJECUTORA
 SUBGERENCIA DE OBRAS Y CONCESIONES

OBRA 51
 MALLA 407 - SANTIAGO DEL ESTERO

UNIDAD EJECUTORA
 SUBGERENCIA DE OBRAS Y CONCESIONES

AVANCE FISICO DE LA OBRA 51

FECHA INICIO	FECHA TERMIN.	ET	EJEC. AL 31/12/1997	PROG. 1998	PROY. 1999	RESTO DE LOS AÑOS	U.MEDIDA	CANTIDAD
15/12/1997	14/12/2002	4	5	36	15	44	KILOMETRO	152

ASIGNACION DE CREDITOS DE LA OBRA 51

FIN	FUN	F.F.	INC	PAR	PAR	SPAR	U.G.	MON	DENOMINACION	IMPORTE
4									SERVICIOS ECONOMICOS	3.031.565
4	3								Transporte	3.031.565
4	3	11							Tesoro Nacional	757.891
4	3	11	4						Bienes de Uso	757.891
4	3	11	4	2					Construcciones	757.891
4	3	11	4	2	2				Construcciones en Bienes de Dominio Publico	757.891
4	3	11	4	2	2	86	1		Provincia de Santiago del Estero	757.891
4	3	22							Credito Externo	2.273.674
4	3	22	4						Bienes de Uso	2.273.674
4	3	22	4	2					Construcciones	2.273.674
4	3	22	4	2	2				Construcciones en Bienes de Dominio Publico	2.273.674
4	3	22	4	2	2	86	1		Provincia de Santiago del Estero	2.273.674
TOTAL										3.031.565

O. y S. P.
 2



4697

PROYECTO 21
MALLA 302 - SAN JUAN

UNIDAD EJECUTORA
SUBGERENCIA DE OBRAS Y CONCESIONES

OBRA 51
MALLA 302 - SAN JUAN

UNIDAD EJECUTORA
SUBGERENCIA DE OBRAS Y CONCESIONES

AVANCE FISICO DE LA OBRA 51

FECHA INICIO	FECHA TERMIN.	ET	EJEC. AL 31/12/1997	PROG. 1998	PROY. 1999	RESTO DE LOS AÑOS	U.MEDIDA	CANTIDAD
15/12/1997	14/12/2002	4	5	46	13	36	KILOMETRO	286

ASIGNACION DE CREDITOS DE LA OBRA 51

F I N	F U N	F. F.	I N C	P A L	P A R	SPAR	U. G.	M O N	DENOMINACION	IMPORTE
4									SERVICIOS ECONOMICOS	4.939.080
4	3								Transporte	4.939.080
4	3	11							Tesoro Nacional	1.234.770
4	3	11	4						Bienes de Uso	1.234.770
4	3	11	4	2					Construcciones	1.234.770
4	3	11	4	2	2				Construcciones en Bienes de Dominio Publico	1.234.770
4	3	11	4	2	2		70	1	Provincia de San Juan	1.234.770
4	3	22							Credito Externo	3.704.310
4	3	22	4						Bienes de Uso	3.704.310
4	3	22	4	2					Construcciones	3.704.310
4	3	22	4	2	2				Construcciones en Bienes de Dominio Publico	3.704.310
4	3	22	4	2	2		70	1	Provincia de San Juan	3.704.310
TOTAL										4.939.080

M. E. y
O. y S. P.

2

PROYECTO 22
 MALLA 303 - LA RIOJA

UNIDAD EJECUTORA
 SUBGERENCIA DE OBRAS Y CONCESIONES

OBRA 51
 MALLA 303 - LA RIOJA

UNIDAD EJECUTORA
 SUBGERENCIA DE OBRAS Y CONCESIONES

AVANCE FISICO DE LA OBRA 51

FECHA INICIO	FECHA TERMIN.	ET	EJEC. AL 31/12/1997	PROG. 1998	PROY. 1999	RESTO DE LOS AÑOS	U.MEDIDA	CANTIDAD
15/12/1997	14/12/2002	4	5	37	15	43	KILOMETRO	231

ASIGNACION DE CREDITOS DE LA OBRA 51

F I N	F U N	F. F.	I N C	P A L	P A R	SPAR	U. G.	M O N	DENOMINACION	IMPORTE
4									SERVICIOS ECONOMICOS	2.417.194
4	3								Transporte	2.417.194
4	3	11							Tesoro Nacional	604.298
4	3	11	4						Bienes de Uso	604.298
4	3	11	4	2					Construcciones	604.298
4	3	11	4	2	2				Construcciones en Bienes de Dominio Publico	604.298
4	3	11	4	2	2		46	1	Provincia de La Rioja	604.298
4	3	22							Credito Externo	1.812.896
4	3	22	4						Bienes de Uso	1.812.896
4	3	22	4	2					Construcciones	1.812.896
4	3	22	4	2	2				Construcciones en Bienes de Dominio Publico	1.812.896
4	3	22	4	2	2		46	1	Provincia de La Rioja	1.812.896
TOTAL										2.417.194

M. E. y
 O. y S. P.
 2

Handwritten mark resembling a stylized 'M' or '3'.



PROYECTO 23
MALLA 308 - LA RIOJA

UNIDAD EJECUTORA
SUBGERENCIA DE OBRAS Y CONCESIONES

OBRA 51
MALLA 308 - LA RIOJA

UNIDAD EJECUTORA
SUBGERENCIA DE OBRAS Y CONCESIONES

AVANCE FISICO DE LA OBRA 51

FECHA INICIO	FECHA TERMIN.	ET	EJEC. AL 31/12/1997	PROG. 1998	PROY. 1999	RESTO DE LOS AÑOS	U.MEDIDA	CANTIDAD
15/12/1997	15/12/2002	4	5	21	19	55	KILOMETRO	292

ASIGNACION DE CREDITOS DE LA OBRA 51

F I N	F U N	F. F.	I N C	P A L	P A R	SPAR	U. G.	M O N	DENOMINACION	IMPORTE
4									SERVICIOS ECONOMICOS	1.538.657
4	3								Transporte	1.538.657
4	3	11							Tesoro Nacional	384.664
4	3	11	4						Bienes de Uso	384.664
4	3	11	4	2					Construcciones	384.664
4	3	11	4	2	2				Construcciones en Bienes de Dominio Publico	384.664
4	3	11	4	2	2		46	1	Provincia de La Rioja	384.664
4	3	22							Credito Externo	1.153.993
4	3	22	4						Bienes de Uso	1.153.993
4	3	22	4	2					Construcciones	1.153.993
4	3	22	4	2	2				Construcciones en Bienes de Dominio Publico	1.153.993
4	3	22	4	2	2		46	1	Provincia de La Rioja	1.153.993
TOTAL										1.538.657

M.E. y
O. y S. P.

2





PROYECTO 24
MALLA 309 - LA RIOJA

UNIDAD EJECUTORA
SUBGERENCIA DE OBRAS Y CONCESIONES

OBRA 51
MALLA 309 - LA RIOJA

UNIDAD EJECUTORA
SUBGERENCIA DE OBRAS Y CONCESIONES

AVANCE FISICO DE LA OBRA 51

FECHA INICIO	FECHA TERMIN.	ET	EJEC. AL 31/12/1997	PROG. 1998	PROY. 1999	RESTO DE LOS AÑOS	U.MEDIDA	CANTIDAD
15/12/1997	14/12/2002	4	5	37	15	43	KILOMETRO	328

ASIGNACION DE CREDITOS DE LA OBRA 51

F I N	F U N	F. F.	I N C	P A L	P A R	SPAR	U. G.	M O N	DENOMINACION	IMPORTE
4									SERVICIOS ECONOMICOS	4.238.201
4	3								Transporte	4.238.201
4	3	11							Tesoro Nacional	1.059.550
4	3	11	4						Bienes de Uso	1.059.550
4	3	11	4	2					Construcciones	1.059.550
4	3	11	4	2	2				Construcciones en Bienes de Dominio Publico	1.059.550
4	3	11	4	2	2		46	1	Provincia de La Rioja	1.059.550
4	3	22							Credito Externo	3.178.651
4	3	22	4						Bienes de Uso	3.178.651
4	3	22	4	2					Construcciones	3.178.651
4	3	22	4	2	2				Construcciones en Bienes de Dominio Publico	3.178.651
4	3	22	4	2	2		46	1	Provincia de La Rioja	3.178.651
TOTAL										4.238.201

M. E. y
O. y S. P.
2





PROYECTO 25
MALLA 107 - CHUBUT

UNIDAD EJECUTORA
SUBGERENCIA DE OBRAS Y CONCESIONES

OBRA 51
MALLA 107 - CHUBUT

UNIDAD EJECUTORA
SUBGERENCIA DE OBRAS Y CONCESIONES

AVANCE FISICO DE LA OBRA 51

FECHA INICIO	FECHA TERMIN.	ET	EJEC. AL 31/12/1997	PROG. 1998	PROY. 1999	RESTO DE LOS AÑOS	U.MEDIDA	CANTIDAD
15/12/1997	14/12/2002	4	5	55	10	30	KILOMETRO	124

ASIGNACION DE CREDITOS DE LA OBRA 51

M. E. y
O. y S. P.
2

F I N	F U N	F. F.	I N C	P A L	P A R	SPAR	U. G.	M O N	DENOMINACION	IMPORTE
4									SERVICIOS ECONOMICOS	5.649.138
4	3								Transporte	5.649.138
4	3	11							Tesoro Nacional	1.412.284
4	3	11	4						Bienes de Uso	1.412.284
4	3	11	4	2					Construcciones	1.412.284
4	3	11	4	2	2				Construcciones en Bienes de Dominio Publico	1.412.284
4	3	11	4	2	2		26	1	Provincia del Chubut	1.412.284
4	3	22							Credito Externo	4.236.854
4	3	22	4						Bienes de Uso	4.236.854
4	3	22	4	2					Construcciones	4.236.854
4	3	22	4	2	2				Construcciones en Bienes de Dominio Publico	4.236.854
4	3	22	4	2	2		26	1	Provincia del Chubut	4.236.854
TOTAL										5.649.138



PROYECTO 26
MALLA 105 - SANTA CRUZ

UNIDAD EJECUTORA
SUBGERENCIA DE OBRAS Y CONCESIONES

OBRA 51
MALLA 105 - SANTA CRUZ

UNIDAD EJECUTORA
SUBGERENCIA DE OBRAS Y CONCESIONES

AVANCE FISICO DE LA OBRA 51

FECHA INICIO	FECHA TERMIN.	ET	EJEC. AL 31/12/1997	PROG. 1998	PROY. 1999	RESTO DE LOS AÑOS	U.MEDIDA	CANTIDAD
15/12/1997	14/12/2002	4	5	46	13	36	KILOMETRO	308

ASIGNACION DE CREDITOS DE LA OBRA 51

F I N	F U N	F. F.	I N C	P A L	P A R	SPAR	U. G.	M O N	DENOMINACION	IMPORTE
4									SERVICIOS ECONOMICOS	5.729.884
4	3								Transporte	5.729.884
4	3	11							Tesoro Nacional	1.432.471
4	3	11	4						Bienes de Uso	1.432.471
4	3	11	4	2					Construcciones	1.432.471
4	3	11	4	2	2				Construcciones en Bienes de Dominio Publico	1.432.471
4	3	11	4	2	2		78	1	Provincia de Santa Cruz	1.432.471
4	3	22							Credito Externo	4.297.413
4	3	22	4						Bienes de Uso	4.297.413
4	3	22	4	2					Construcciones	4.297.413
4	3	22	4	2	2				Construcciones en Bienes de Dominio Publico	4.297.413
4	3	22	4	2	2		78	1	Provincia de Santa Cruz	4.297.413
TOTAL										5.729.884

M.E. y
O.S.P.
2



PROYECTO 28
MALLA 512 - CORRIENTES

UNIDAD EJECUTORA
SUBGERENCIA DE OBRAS Y CONCESIONES

OBRA 51
MALLA 512 - CORRIENTES

UNIDAD EJECUTORA
SUBGERENCIA DE OBRAS Y CONCESIONES

AVANCE FISICO DE LA OBRA 51

FECHA INICIO	FECHA TERMIN.	ET	EJEC. AL 31/12/1997	PROG. 1998	PROY. 1999	RESTO DE LOS AÑOS	U.MEDIDA	CANTIDAD
15/12/1997	14/12/2002	4	5	55	10	30	KILOMETRO	84

ASIGNACION DE CREDITOS DE LA OBRA 51

F I N	F U N	F. F.	I N C	P P A L	P A R	SPAR	U. G.	M O N	DENOMINACION	IMPORTE
4									SERVICIOS ECONOMICOS	7.097.069
4	3								Transporte	7.097.069
4	3	11							Tesoro Nacional	1.774.267
4	3	11	4						Bienes de Uso	1.774.267
4	3	11	4	2					Construcciones	1.774.267
4	3	11	4	2	2				Construcciones en Bienes de Dominio Publico	1.774.267
4	3	11	4	2	2		18	1	Provincia de Corrientes	1.774.267
4	3	22							Credito Externo	5.322.802
4	3	22	4						Bienes de Uso	5.322.802
4	3	22	4	2					Construcciones	5.322.802
4	3	22	4	2	2				Construcciones en Bienes de Dominio Publico	5.322.802
4	3	22	4	2	2		18	1	Provincia de Corrientes	5.322.802
TOTAL										7.097.069

M.E. y
O.S.P.
2





PROYECTO 29
MALLA 206 - BUENOS AIRES

UNIDAD EJECUTORA
SUBGERENCIA DE OBRAS Y CONCESIONES

OBRA 51
MALLA 206 - BUENOS AIRES

UNIDAD EJECUTORA
SUBGERENCIA DE OBRAS Y CONCESIONES

AVANCE FISICO DE LA OBRA 51


FECHA INICIO	FECHA TERMIN.	ET	EJEC. AL 31/12/1997	PROG. 1998	PROY. 1999	RESTO DE LOS AÑOS	U.MEDIDA	CANTIDAD
17/07/1997	16/07/2002	4	5	60	10	25	KILOMETRO	168

ASIGNACION DE CREDITOS DE LA OBRA 51

F I N	F U N	F. F.	I N C	P A L	P A R	SPAR	U. G.	M O N	DENOMINACION	IMPORTE
4									SERVICIOS ECONOMICOS	8.037.483
4	3								Transporte	8.037.483
4	3	11							Tesoro Nacional	2.009.371
4	3	11	4						Bienes de Uso	2.009.371
4	3	11	4	2					Construcciones	2.009.371
4	3	11	4	2	2				Construcciones en Bienes de Dominio Publico	2.009.371
4	3	11	4	2	2		6	1	Provincia de Buenos Aires	2.009.371
4	3	22							Credito Externo	6.028.112
4	3	22	4						Bienes de Uso	6.028.112
4	3	22	4	2					Construcciones	6.028.112
4	3	22	4	2	2				Construcciones en Bienes de Dominio Publico	6.028.112
4	3	22	4	2	2		6	1	Provincia de Buenos Aires	6.028.112
TOTAL										8.037.483

M. E. y
O. y S. P.

2



PROYECTO 30
MALLA 310 - SAN LUIS

UNIDAD EJECUTORA
SUBGERENCIA DE OBRAS Y CONCESIONES

OBRA 51
MALLA 310 - SAN LUIS

UNIDAD EJECUTORA
SUBGERENCIA DE OBRAS Y CONCESIONES

AVANCE FISICO DE LA OBRA 51

FECHA INICIO	FECHA TERMIN.	ET	EJEC. AL 31/12/1997	PROG. 1998	PROY. 1999	RESTO DE LOS AÑOS	U.MEDIDA	CANTIDAD
15/08/1997	14/08/2002	4	5	50	13	32	KILOMETRO	214

ASIGNACION DE CREDITOS DE LA OBRA 51

F I N	F U N	F. F.	I N C	P A L	P A R	SPAR	U. G.	M O N	DENOMINACION	IMPORTE
4									SERVICIOS ECONOMICOS	5.459.563
4	3								Transporte	5.459.563
4	3	11							Tesoro Nacional	1.364.891
4	3	11	4						Bienes de Uso	1.364.891
4	3	11	4	2					Construcciones	1.364.891
4	3	11	4	2	2				Construcciones en Bienes de Dominio Publico	1.364.891
4	3	11	4	2	2		74	1	Provincia de San Luis	1.364.891
4	3	22							Credito Externo	4.094.672
4	3	22	4						Bienes de Uso	4.094.672
4	3	22	4	2					Construcciones	4.094.672
4	3	22	4	2	2				Construcciones en Bienes de Dominio Publico	4.094.672
4	3	22	4	2	2		74	1	Provincia de San Luis	4.094.672
TOTAL										6.459.563

M. E. y
O. y S. P.
2





PROYECTO 31
MALLA 209 - SANTA FE

UNIDAD EJECUTORA
SUBGERENCIA DE OBRAS Y CONCESIONES

OBRA 51
MALLA 209 - SANTA FE

UNIDAD EJECUTORA
SUBGERENCIA DE OBRAS Y CONCESIONES

AVANCE FISICO DE LA OBRA 51

FECHA INICIO	FECHA TERMIN.	ET	EJEC. AL 31/12/1997	PROG. 1998	PROY. 1999	RESTO DE LOS AÑOS	U.MEDIDA	CANTIDAD
15/12/1997	14/12/2002	4	5	55	10	30	KILOMETRO	123

ASIGNACION DE CREDITOS DE LA OBRA 51

F I N	F U N	F. F.	I N C	P P A L	P A R	SPAR	U. G.	M O N	DENOMINACION	IMPORTE
4									SERVICIOS ECONOMICOS	7.179.228
4	3								Transporte	7.179.228
4	3	11							Tesoro Nacional	1.794.807
4	3	11	4						Bienes de Uso	1.794.807
4	3	11	4	2					Construcciones	1.794.807
4	3	11	4	2	2				Construcciones en Bienes de Dominio Publico	1.794.807
4	3	11	4	2	2		82	1	Provincia de Santa Fé	1.794.807
4	3	22							Credito Externo	5.384.421
4	3	22	4						Bienes de Uso	5.384.421
4	3	22	4	2					Construcciones	5.384.421
4	3	22	4	2	2				Construcciones en Bienes de Dominio Publico	5.384.421
4	3	22	4	2	2		82	1	Provincia de Santa Fé	5.384.421
TOTAL										7.179.228

M. E. y
O. y S. P.
2



PROYECTO 32
 MALLA 113 - CHUBUT

UNIDAD EJECUTORA
 SUBGERENCIA DE OBRAS Y CONCESIONES

OBRA 51
 MALLA 113 - CHUBUT

UNIDAD EJECUTORA
 SUBGERENCIA DE OBRAS Y CONCESIONES

AVANCE FISICO DE LA OBRA 51

FECHA INICIO	FECHA TERMIN.	ET	EJEC. AL 31/12/1997	PROG. 1998	PROY. 1999	RESTO DE LOS AÑOS	U.MEDIDA	CANTIDAD
15/12/1997	14/12/2002	4	5	46	13	36	KILOMETRO	201

ASIGNACION DE CREDITOS DE LA OBRA 51

F I N	F U N	F. F.	I N C	P P A L	P A R	SPAR	U. G.	M O N	DENOMINACION	IMPORTE
4									SERVICIOS ECONOMICOS	5.554.071
4	3								Transporte	5.554.071
4	3	11							Tesoro Nacional	1.388.518
4	3	11	4						Bienes de Uso	1.388.518
4	3	11	4	2					Construcciones	1.388.518
4	3	11	4	2	2				Construcciones en Bienes de Dominio Publico	1.388.518
4	3	11	4	2	2		26	1	Provincia del Chubut	1.388.518
4	3	22							Credito Externo	4.165.553
4	3	22	4						Bienes de Uso	4.165.553
4	3	22	4	2					Construcciones	4.165.553
4	3	22	4	2	2				Construcciones en Bienes de Dominio Publico	4.165.553
4	3	22	4	2	2		26	1	Provincia del Chubut	4.165.553
TOTAL										5.554.071

M. E. y
 O. y S. P.
 2





PROYECTO 33
 MALLA 102 - CHUBUT

UNIDAD EJECUTORA
 SUBGERENCIA DE OBRAS Y CONCESIONES

OBRA 51
 MALLA 102 - CHUBUT

UNIDAD EJECUTORA
 SUBGERENCIA DE OBRAS Y CONCESIONES

AVANCE FISICO DE LA OBRA 51

FECHA INICIO	FECHA TERMIN.	ET	EJEC. AL 31/12/1997	PROG. 1998	PROY. 1999	RESTO DE LOS AÑOS	U.MEDIDA	CANTIDAD
15/12/1997	14/12/2002	4	5	36	15	44	KILOMETRO	250

ASIGNACION DE CREDITOS DE LA OBRA 51

F I N	F U N	F. F.	I N C	P A L	P A R	SPAR	U. G.	M O N	DENOMINACION	IMPORTE
4									SERVICIOS ECONOMICOS	4.812.013
4	3								Transporte	4.812.013
4	3	11							Tesoro Nacional	1.203.003
4	3	11	4						Bienes de Uso	1.203.003
4	3	11	4	2					Construcciones	1.203.003
4	3	11	4	2	2				Construcciones en Bienes de Dominio Publico	1.203.003
4	3	11	4	2	2		26	1	Provincia del Chubut	1.203.003
4	3	22							Credito Externo	3.609.010
4	3	22	4						Bienes de Uso	3.609.010
4	3	22	4	2					Construcciones	3.609.010
4	3	22	4	2	2				Construcciones en Bienes de Dominio Publico	3.609.010
4	3	22	4	2	2		26	1	Provincia del Chubut	3.609.010
TOTAL										4.812.013

M. E. y
 O. y S. P.
 2





PROYECTO 34
MALLA 505 - FORMOSA

UNIDAD EJECUTORA
SUBGERENCIA DE OBRAS Y CONCESIONES

OBRA 51
MALLA 505 - FORMOSA

UNIDAD EJECUTORA
SUBGERENCIA DE OBRAS Y CONCESIONES

AVANCE FISICO DE LA OBRA 51

FECHA INICIO	FECHA TERMIN.	ET	EJEC. AL 31/12/1997	PROG. 1998	PROY. 1999	RESTO DE LOS AÑOS	U.MEDIDA	CANTIDAD
30/08/1997	29/08/2002	4	5	49	13	33	KILOMETRO	286

ASIGNACION DE CREDITOS DE LA OBRA 51

F I N	F U N	F. F.	I N C	P A L	P A R	SPAR	U. G.	M O N	DENOMINACION	IMPORTE
4									SERVICIOS ECONOMICOS	5.656.134
4	3								Transporte	5.656.134
4	3	11							Tesoro Nacional	1.414.034
4	3	11	4						Bienes de Uso	1.414.034
4	3	11	4	2					Construcciones	1.414.034
4	3	11	4	2	2				Construcciones en Bienes de Dominio Publico	1.414.034
4	3	11	4	2	2		34	1	Provincia de Formosa	1.414.034
4	3	22							Credito Externo	4.242.100
4	3	22	4						Bienes de Uso	4.242.100
4	3	22	4	2					Construcciones	4.242.100
4	3	22	4	2	2				Construcciones en Bienes de Dominio Publico	4.242.100
4	3	22	4	2	2		34	1	Provincia de Formosa	4.242.100
TOTAL										6.656.134

M. E. y
 O. y S. P.
 2





PROYECTO 35
 MALLA 114 - RIO NEGRO

UNIDAD EJECUTORA
 SUBGERENCIA DE OBRAS Y CONCESIONES

OBRA 51
 MALLA 114 - RIO NEGRO

UNIDAD EJECUTORA
 SUBGERENCIA DE OBRAS Y CONCESIONES

AVANCE FISICO DE LA OBRA 51

FECHA INICIO	FECHA TERMIN.	ET	EJEC. AL 31/12/1997	PROG. 1998	PROY. 1999	RESTO DE LOS AÑOS	U.MEDIDA	CANTIDAD
15/12/1997	14/12/2002	4	5	36	15	44	KILOMETRO	142

ASIGNACION DE CREDITOS DE LA OBRA 51

FIN	FUN	F.F.	INC	PAR	PAR	SPAR	U.G.	MON	DENOMINACION	IMPORTE
4									SERVICIOS ECONOMICOS	3.182.038
4	3								Transporte	3.182.038
4	3	11							Tesoro Nacional	795.510
4	3	11	4						Bienes de Uso	795.510
4	3	11	4	2					Construcciones	795.510
4	3	11	4	2	2				Construcciones en Bienes de Dominio Publico	795.510
4	3	11	4	2	2	62	1		Provincia de Río Negro	795.510
4	3	22							Credito Externo	2.386.528
4	3	22	4						Bienes de Uso	2.386.528
4	3	22	4	2					Construcciones	2.386.528
4	3	22	4	2	2				Construcciones en Bienes de Dominio Publico	2.386.528
4	3	22	4	2	2	62	1		Provincia de Río Negro	2.386.528
TOTAL										3.182.038

M. E. y
 O. y S. P.
 2



PROYECTO 36
MALLA 307 - SAN LUIS

UNIDAD EJECUTORA
SUBGERENCIA DE OBRAS Y CONCESIONES

OBRA 51
MALLA 307 - SAN LUIS

UNIDAD EJECUTORA
SUBGERENCIA DE OBRAS Y CONCESIONES

AVANCE FISICO DE LA OBRA 51

FECHA INICIO	FECHA TERMIN.	ET	EJEC. AL 31/12/1997	PROG. 1998	PROY. 1999	RESTO DE LOS AÑOS	U.MEDIDA	CANTIDAD
15/12/1997	14/12/2002	4	5	36	15	44	KILOMETRO	188

ASIGNACION DE CREDITOS DE LA OBRA 51

M. E. y
O. y S. P.

2

FIN	FUN	F.F.	INC	PAR	PAR	SPAR	U.G.	MON	DENOMINACION	
4									SERVICIOS ECONOMICOS	3.367.812
4	3								Transporte	3.367.812
4	3	11							Tesoro Nacional	841.953
4	3	11	4						Bienes de Uso	841.953
4	3	11	4	2					Construcciones	841.953
4	3	11	4	2	2				Construcciones en Bienes de Dominio Publico	841.953
4	3	11	4	2	2		74	1	Provincia de San Luis	841.953
4	3	22							Credito Externo	2.525.859
4	3	22	4						Bienes de Uso	2.525.859
4	3	22	4	2					Construcciones	2.525.859
4	3	22	4	2	2				Construcciones en Bienes de Dominio Publico	2.525.859
4	3	22	4	2	2		74	1	Provincia de San Luis	2.525.859
TOTAL										3.367.812



PROYECTO 37
MALLA 305 - SAN LUIS

UNIDAD EJECUTORA
SUBGERENCIA DE OBRAS Y CONCESIONES

OBRA 51
MALLA 305 - SAN LUIS

UNIDAD EJECUTORA
SUBGERENCIA DE OBRAS Y CONCESIONES

AVANCE FISICO DE LA OBRA 51

FECHA INICIO	FECHA TERMIN.	ET	EJEC. AL 31/12/1997	PROG. 1998	PROY. 1999	RESTO DE LOS AÑOS	U.MEDIDA	CANTIDAD
15/12/1997	14/12/2002	4	5	36	15	44	KILOMETRO	211

ASIGNACION DE CREDITOS DE LA OBRA 51

FIN	FUN	F.F.	INC	PAR	PAR	SPAR	U.G.	MON	DENOMINACION	IMPORTE
4									SERVICIOS ECONOMICOS	3.235.838
4	3								Transporte	3.235.838
4	3	11							Tesoro Nacional	808.959
4	3	11	4						Bienes de Uso	808.959
4	3	11	4	2					Construcciones	808.959
4	3	11	4	2	2				Construcciones en Bienes de Dominio Publico	808.959
4	3	11	4	2	2		74	1	Provincia de San Luis	808.959
4	3	22							Credito Externo	2.426.879
4	3	22	4						Bienes de Uso	2.426.879
4	3	22	4	2					Construcciones	2.426.879
4	3	22	4	2	2				Construcciones en Bienes de Dominio Publico	2.426.879
4	3	22	4	2	2		74	1	Provincia de San Luis	2.426.879
TOTAL										3.235.838

M. E. y
O. y S. P.
B



PROYECTO 38
MALLA 204 - CORDOBA

UNIDAD EJECUTORA
SUBGERENCIA DE OBRAS Y CONCESIONES

OBRA 51
MALLA 204 - CORDOBA

UNIDAD EJECUTORA
SUBGERENCIA DE OBRAS Y CONCESIONES

AVANCE FISICO DE LA OBRA 51

FECHA INICIO	FECHA TERMIN.	ET	EJEC. AL 31/12/1997	PROG. 1998	PROY. 1999	RESTO DE LOS AÑOS	U.MEDIDA	CANTIDAD
30/08/1997	29/08/2002	4	5	40	15	40	KILOMETRO	310

ASIGNACION DE CREDITOS DE LA OBRA 51

F I N	F U N	F. F.	I N C	P A L	P A R	SPAR	U. G.	M O N	DENOMINACION	IMPORTE
4									SERVICIOS ECONOMICOS	5.130.576
4	3								Transporte	5.130.576
4	3	11							Tesoro Nacional	1.282.644
4	3	11	4						Bienes de Uso	1.282.644
4	3	11	4	2					Construcciones	1.282.644
4	3	11	4	2	2				Construcciones en Bienes de Dominio Publico	1.282.644
4	3	11	4	2	2		14	1	Provincia de Córdoba	1.282.644
4	3	22							Credito Externo	3.847.932
4	3	22	4						Bienes de Uso	3.847.932
4	3	22	4	2					Construcciones	3.847.932
4	3	22	4	2	2				Construcciones en Bienes de Dominio Publico	3.847.932
4	3	22	4	2	2		14	1	Provincia de Córdoba	3.847.932
TOTAL										5.130.576

M. E. y S. P.
2

3



PROYECTO 39
 MALLA 301 - SAN LUIS

UNIDAD EJECUTORA
 SUBGERENCIA DE OBRAS Y CONCESIONES

OBRA 51
 MALLA 301 - SAN LUIS

UNIDAD EJECUTORA
 SUBGERENCIA DE OBRAS Y CONCESIONES

ASIGNACION DE CREDITOS DE LA OBRA 51

F I N	F U N	F. F.	I N C	P A L	P A R	SPAR	U. G.	M O N	DENOMINACION	IMPORTE
4									SERVICIOS ECONOMICOS	2.869.350
4	3								Transporte	2.869.350
4	3	11							Tesoro Nacional	717.338
4	3	11	4						Bienes de Uso	717.338
4	3	11	4	2					Construcciones	717.338
4	3	11	4	2	2				Construcciones en Bienes de Dominio Publico	717.338
4	3	11	4	2	2		74	1	Provincia de San Luis	717.338
4	3	22							Credito Externo	2.152.012
4	3	22	4						Bienes de Uso	2.152.012
4	3	22	4	2					Construcciones	2.152.012
4	3	22	4	2	2				Construcciones en Bienes de Dominio Publico	2.152.012
4	3	22	4	2	2		74	1	Provincia de San Luis	2.152.012
TOTAL										2.869.350

M. E. y
 O. y S. P.
 2



PROYECTO 40
MALLA 115 - LA PAMPA

UNIDAD EJECUTORA
SUBGERENCIA DE OBRAS Y CONCESIONES

OBRA 51
MALLA 115 - LA PAMPA

UNIDAD EJECUTORA
SUBGERENCIA DE OBRAS Y CONCESIONES

AVANCE FISICO DE LA OBRA 51


FECHA INICIO	FECHA TERMIN.	ET	EJEC. AL 31/12/1997	PROG. 1998	PROY. 1999	RESTO DE LOS AÑOS	U.MEDIDA	CANTIDAD
23/06/1997	26/06/2002	4	30	35	10	25	KILOMETRO	137

ASIGNACION DE CREDITOS DE LA OBRA 51

FIN	FUN	F.F.	INC	PA	PAR	SPAR	U.G.	MON	DENOMINACION	IMPORTE
4									SERVICIOS ECONOMICOS	4.678.702
4	3								Transporte	4.678.702
4	3	11							Tesoro Nacional	1.169.676
4	3	11	4						Bienes de Uso	1.169.676
4	3	11	4	2					Construcciones	1.169.676
4	3	11	4	2	2				Construcciones en Bienes de Dominio Publico	1.169.676
4	3	11	4	2	2		42	1	Provincia de La Pampa	1.169.676
4	3	22							Credito Externo	3.509.026
4	3	22	4						Bienes de Uso	3.509.026
4	3	22	4	2					Construcciones	3.509.026
4	3	22	4	2	2				Construcciones en Bienes de Dominio Publico	3.509.026
4	3	22	4	2	2		42	1	Provincia de La Pampa	3.509.026
TOTAL										4.678.702

M. E. y
 O. y S. P.
 2





PROYECTO 41
MALLA 211 - BUENOS AIRES

UNIDAD EJECUTORA
SUBGERENCIA DE OBRAS Y CONCESIONES

OBRA 51
MALLA 211 - BUENOS AIRES

UNIDAD EJECUTORA
SUBGERENCIA DE OBRAS Y CONCESIONES

AVANCE FISICO DE LA OBRA 51

FECHA INICIO	FECHA TERMIN.	ET	EJEC. AL 31/12/1997	PROG. 1998	PROY. 1999	RESTO DE LOS AÑOS	U.MEDIDA	CANTIDAD
15/12/1997	14/12/2002	4	5	55	10	30	KILOMETRO	140

ASIGNACION DE CREDITOS DE LA OBRA 51

F I N	F U N	F. F.	I N C	P A L	P A R	SPAR	U. G.	M O N	DENOMINACION	IMPORTE
4									SERVICIOS ECONOMICOS	6.570.140
4	3								Transporte	6.570.140
4	3	11							Tesoro Nacional	1.642.535
4	3	11	4						Bienes de Uso	1.642.535
4	3	11	4	2					Construcciones	1.642.535
4	3	11	4	2	2				Construcciones en Bienes de Dominio Publico	1.642.535
4	3	11	4	2	2		6	1	Provincia de Buenos Aires	1.642.535
4	3	22							Credito Externo	4.927.605
4	3	22	4						Bienes de Uso	4.927.605
4	3	22	4	2					Construcciones	4.927.605
4	3	22	4	2	2				Construcciones en Bienes de Dominio Publico	4.927.605
4	3	22	4	2	2		6	1	Provincia de Buenos Aires	4.927.605
TOTAL										6.570.140

M. E. y
O. y S. P.
2



PROYECTO 43
 MALLA 312 - MENDOZA

UNIDAD EJECUTORA
 SUBGERENCIA DE OBRAS Y CONCESIONES

OBRA 51
 MALLA 312 - MENDOZA

UNIDAD EJECUTORA
 SUBGERENCIA DE OBRAS Y CONCESIONES

AVANCE FISICO DE LA OBRA 51

FECHA INICIO	FECHA TERMIN.	ET	EJEC. AL 31/12/1997	PROG. 1998	PROY. 1999	RESTO DE LOS AÑOS	U.MEDIDA	CANTIDAD
15/12/1997	14/12/2002	4	5	36	15	44	KILOMETRO	223

ASIGNACION DE CREDITOS DE LA OBRA 51

F I N	F U N	F. F.	I N C	P P A L	P A R	SPAR	U. G.	M O N	DENOMINACION	IMPORTE
4									SERVICIOS ECONOMICOS	3.415.949
4	3								Transporte	3.415.949
4	3	11							Tesoro Nacional	853.988
4	3	11	4						Bienes de Uso	853.988
4	3	11	4	2					Construcciones	853.988
4	3	11	4	2	2				Construcciones en Bienes de Dominio Publico	853.988
4	3	11	4	2	2		50	1	Provincia de Mendoza	853.988
4	3	22							Credito Externo	2.561.961
4	3	22	4						Bienes de Uso	2.561.961
4	3	22	4	2					Construcciones	2.561.961
4	3	22	4	2	2				Construcciones en Bienes de Dominio Publico	2.561.961
4	3	22	4	2	2		50	1	Provincia de Mendoza	2.561.961
TOTAL										3.415.949

M. E. y
 O. y S. P.
 2



PROYECTO 44
MALLA 510 - ENTRE RIOS

UNIDAD EJECUTORA
SUBGERENCIA DE OBRAS Y CONCESIONES

OBRA 51
MALLA 510 - ENTRE RIOS

UNIDAD EJECUTORA
SUBGERENCIA DE OBRAS Y CONCESIONES

AVANCE FISICO DE LA OBRA 51

FECHA INICIO	FECHA TERMIN.	ET	EJEC. AL 31/12/1997	PROG. 1998	PROY. 1999	RESTO DE LOS AÑOS	U.MEDIDA	CANTIDAD
15/12/1997	14/12/2002	4	5	36	15	44	KILOMETRO	173

ASIGNACION DE CREDITOS DE LA OBRA 51

F I N	F U N	F. F.	I N C	P P A L	P A R	SPAR	U. G.	M O N	DENOMINACION	IMPORTE
4									SERVICIOS ECONOMICOS	2.346.236
4	3								Transporte	2.346.236
4	3	11							Tesoro Nacional	2.294.000
4	3	11	4						Bienes de Uso	2.294.000
4	3	11	4	2					Construcciones	2.294.000
4	3	11	4	2	2				Construcciones en Bienes de Dominio Publico	2.294.000
4	3	11	4	2	2		30	1	Provincia de Entre Rios	2.294.000
4	3	22							Credito Externo	52.236
4	3	22	4						Bienes de Uso	52.236
4	3	22	4	2					Construcciones	52.236
4	3	22	4	2	2				Construcciones en Bienes de Dominio Publico	52.236
4	3	22	4	2	2		30	1	Provincia de Entre Rios	52.236
TOTAL										2.346.236

M. E. y
C. y S. P.
2





PROYECTO 45
MALLA 210 - CORDOBA

UNIDAD EJECUTORA
SUBGERENCIA DE OBRAS Y CONCESIONES

OBRA 51
MALLA 210 - CORDOBA

UNIDAD EJECUTORA
SUBGERENCIA DE OBRAS Y CONCESIONES

AVANCE FISICO DE LA OBRA 51

FECHA INICIO	FECHA TERMIN.	ET	EJEC. AL 31/12/1997	PROG. 1998	PROY. 1999	RESTO DE LOS AÑOS	U.MEDIDA	CANTIDAD
30/08/1997	29/08/2002	4	5	40	15	40	KILOMETRO	223

ASIGNACION DE CREDITOS DE LA OBRA 51

F I N	F U N	F. F.	I N C	P P A L	P A R	SPAR	U. G.	M O N	DENOMINACION	IMPORTE
4									SERVICIOS ECONOMICOS	4.238.232
4	3								Transporte	4.238.232
4	3	11							Tesoro Nacional	1.059.558
4	3	11	4						Bienes de Uso	1.059.558
4	3	11	4	2					Construcciones	1.059.558
4	3	11	4	2	2				Construcciones en Bienes de Dominio Publico	1.059.558
4	3	11	4	2	2		14	1	Provincia de Córdoba	1.059.558
4	3	22							Credito Externo	3.178.674
4	3	22	4						Bienes de Uso	3.178.674
4	3	22	4	2					Construcciones	3.178.674
4	3	22	4	2	2				Construcciones en Bienes de Dominio Publico	3.178.674
4	3	22	4	2	2		14	1	Provincia de Córdoba	3.178.674
TOTAL										4.238.232

M. E. y
 O. y S. P.
 2





PROYECTO 46
MALLA 506 - ENTRE RIOS

UNIDAD EJECUTORA
SUBGERENCIA DE OBRAS Y CONCESIONES

OBRA 51
MALLA 506 - ENTRE RIOS

UNIDAD EJECUTORA
SUBGERENCIA DE OBRAS Y CONCESIONES

AVANCE FISICO DE LA OBRA 51

FECHA INICIO	FECHA TERMIN.	ET	EJEC. AL 31/12/1997	PROG. 1998	PROY. 1999	RESTO DE LOS AÑOS	U.MEDIDA	CANTIDAD
15/12/1997	14/12/2002	4	5	46	12	37	KILOMETRO	259

ASIGNACION DE CREDITOS DE LA OBRA 51

F I N	F U N	F. F.	I N C	P P A L	P A R	SPAR	U. G.	M O N	DENOMINACION	IMPORTE
4									SERVICIOS ECONOMICOS	5.675.854
4	3								Transporte	5.675.854
4	3	11							Tesoro Nacional	1.418.964
4	3	11	4						Bienes de Uso	1.418.964
4	3	11	4	2					Construcciones	1.418.964
4	3	11	4	2	2				Construcciones en Bienes de Dominio Publico	1.418.964
4	3	11	4	2	2		30	1	Provincia de Entre Ríos	1.418.964
4	3	22							Credito Externo	4.256.890
4	3	22	4						Bienes de Uso	4.256.890
4	3	22	4	2					Construcciones	4.256.890
4	3	22	4	2	2				Construcciones en Bienes de Dominio Publico	4.256.890
4	3	22	4	2	2		30	1	Provincia de Entre Ríos	4.256.890
TOTAL										5.675.854

M. E. y
O. y S. P.
2





PROYECTO 47
MALLA 208 - BUENOS AIRES

UNIDAD EJECUTORA
SUBGERENCIA DE OBRAS Y CONCESIONES

OBRA 51
MALLA 208 - BUENOS AIRES

UNIDAD EJECUTORA
SUBGERENCIA DE OBRAS Y CONCESIONES

AVANCE FISICO DE LA OBRA 51

FECHA INICIO	FECHA TERMIN.	ET	EJEC. AL 31/12/1997	PROG. 1998	PROY. 1999	RESTO DE LOS AÑOS	U.MEDIDA	CANTIDAD
30/09/1997	29/09/2002	4	5	48	12	35	KILOMETRO	259

ASIGNACION DE CREDITOS DE LA OBRA 51

F I N	F U N	F. F.	I N C	P A L	P A R	SPAR	U. G.	M O N	DENOMINACION	IMPORTE
4									SERVICIOS ECONOMICOS	5.753.749
4	3								Transporte	5.753.749
4	3	11							Tesoro Nacional	1.438.437
4	3	11	4						Bienes de Uso	1.438.437
4	3	11	4	2					Construcciones	1.438.437
4	3	11	4	2	2				Construcciones en Bienes de Dominio Publico	1.438.437
4	3	11	4	2	2		6	1	Provincia de Buenos Aires	1.438.437
4	3	22							Credito Externo	4.315.312
4	3	22	4						Bienes de Uso	4.315.312
4	3	22	4	2					Construcciones	4.315.312
4	3	22	4	2	2				Construcciones en Bienes de Dominio Publico	4.315.312
4	3	22	4	2	2		6	1	Provincia de Buenos Aires	4.315.312
TOTAL										5.753.749

M.E.Y
C.y S. P.
2



4722

PROYECTO 48
MALLA 103 - RIO NEGRO

UNIDAD EJECUTORA
SUBGERENCIA DE OBRAS Y CONCESIONES

OBRA 51
MALLA 103 - RIO NEGRO

UNIDAD EJECUTORA
SUBGERENCIA DE OBRAS Y CONCESIONES

AVANCE FISICO DE LA OBRA 51


FECHA INICIO	FECHA TERMIN.	ET	EJEC. AL 31/12/1997	PROG. 1998	PROY. 1999	RESTO DE LOS AÑOS	U.MEDIDA	CANTIDAD
01/08/1997	01/08/2002	4	5	41	15	39	KILOMETRO	281

ASIGNACION DE CREDITOS DE LA OBRA 51

F I N	F U N	F. F.	I N C	P P A L	P A R	SPAR	U. G.	M O N	DENOMINACION	IMPORTE
4									SERVICIOS ECONOMICOS	4.329.575
4	3								Transporte	4.329.575
4	3	11							Tesoro Nacional	1.082.393
4	3	11	4						Bienes de Uso	1.082.393
4	3	11	4	2					Construcciones	1.082.393
4	3	11	4	2	2				Construcciones en Bienes de Dominio Publico	1.082.393
4	3	11	4	2	2		62	1	Provincia de Río Negro	1.082.393
4	3	22							Credito Externo	3.247.182
4	3	22	4						Bienes de Uso	3.247.182
4	3	22	4	2					Construcciones	3.247.182
4	3	22	4	2	2				Construcciones en Bienes de Dominio Publico	3.247.182
4	3	22	4	2	2		62	1	Provincia de Río Negro	3.247.182
TOTAL										4.329.575

M. E. y
O. y S. P.

2



PROYECTO 50
MALLA 108 - RIO NEGRO

UNIDAD EJECUTORA
SUBGERENCIA DE OBRAS Y CONCESIONES

OBRA 51
MALLA 108 - RIO NEGRO

UNIDAD EJECUTORA
SUBGERENCIA DE OBRAS Y CONCESIONES

AVANCE FISICO DE LA OBRA 51

FECHA INICIO	FECHA TERMIN.	ET	EJEC. AL 31/12/1997	PROG. 1998	PROY. 1999	RESTO DE LOS AÑOS	U.MEDIDA	CANTIDAD
01/08/1997	31/07/2002	4	5	59	10	26	KILOMETRO	222

ASIGNACION DE CREDITOS DE LA OBRA 51

F I N	F U N	F. F.	I N C	P A L	P A R	SPAR	U. G.	M O N	DENOMINACION	IMPORTE
4									SERVICIOS ECONOMICOS	7.246.817
4	3								Transporte	7.246.817
4	3	11							Tesoro Nacional	1.811.704
4	3	11	4						Bienes de Uso	1.811.704
4	3	11	4	2					Construcciones	1.811.704
4	3	11	4	2	2				Construcciones en Bienes de Dominio Publico	1.811.704
4	3	11	4	2	2		62	1	Provincia de Río Negro	1.811.704
4	3	22							Credito Externo	5.435.113
4	3	22	4						Bienes de Uso	5.435.113
4	3	22	4	2					Construcciones	5.435.113
4	3	22	4	2	2				Construcciones en Bienes de Dominio Publico	5.435.113
4	3	22	4	2	2		62	1	Provincia de Río Negro	5.435.113
TOTAL										7.246.817

M. E. y
O. y S. P.

2

Handwritten mark resembling a stylized '2' or a signature.



PROYECTO 51
MALLA 106 - NEUQUEN

UNIDAD EJECUTORA
SUBGERENCIA DE OBRAS Y CONCESIONES

OBRA 51
MALLA 106 - NEUQUEN

UNIDAD EJECUTORA
SUBGERENCIA DE OBRAS Y CONCESIONES

AVANCE FISICO DE LA OBRA 51

FECHA INICIO	FECHA TERMIN.	ET	EJEC. AL 31/12/1997	PROG. 1998	PROY. 1999	RESTO DE LOS AÑOS	U.MEDIDA	CANTIDAD
15/12/1997	14/12/2002	4	5	36	15	44	KILOMETRO	196

ASIGNACION DE CREDITOS DE LA OBRA 51

F I N	F U N	F. F.	I N C	P P A L	P A R	SPAR	U. G.	M O N	DENOMINACION	IMPORTE
4									SERVICIOS ECONOMICOS	2.459.804
4	3								Transporte	2.459.804
4	3	11							Tesoro Nacional	614.951
4	3	11	4						Bienes de Uso	614.951
4	3	11	4	2					Construcciones	614.951
4	3	11	4	2	2				Construcciones en Bienes de Dominio Publico	614.951
4	3	11	4	2	2		58	1	Provincia del Neuquén	614.951
4	3	22							Credito Externo	1.844.853
4	3	22	4						Bienes de Uso	1.844.853
4	3	22	4	2					Construcciones	1.844.853
4	3	22	4	2	2				Construcciones en Bienes de Dominio Publico	1.844.853
4	3	22	4	2	2		58	1	Provincia del Neuquén	1.844.853
TOTAL										2.459.804

M. y
O. y S. P.
2



PROYECTO 52
MALLA 109 - NEUQUEN

UNIDAD EJECUTORA
SUBGERENCIA DE OBRAS Y CONCESIONES

OBRA 51
MALLA 109 - NEUQUEN

UNIDAD EJECUTORA
SUBGERENCIA DE OBRAS Y CONCESIONES

AVANCE FISICO DE LA OBRA 51

FECHA INICIO	FECHA TERMIN.	ET	EJEC. AL 31/12/1997	PROG. 1998	PROY. 1999	RESTO DE LOS AÑOS	U.MEDIDA	CANTIDAD
15/12/1997	14/12/2002	4	5	36	15	44	KILOMETRO	275

ASIGNACION DE CREDITOS DE LA OBRA 51

F I N	F U N	F. F.	I N C	P A L	P A R	SPAR	U. G.	M O N	DENOMINACION	IMPORTE
4									SERVICIOS ECONOMICOS	3.422.501
4	3								Transporte	3.422.501
4	3	11							Tesoro Nacional	855.625
4	3	11	4						Bienes de Uso	855.625
4	3	11	4	2					Construcciones	855.625
4	3	11	4	2	2				Construcciones en Bienes de Dominio Publico	855.625
4	3	11	4	2	2		58	1	Provincia del Neuquén	855.625
4	3	22							Credito Externo	2.566.876
4	3	22	4						Bienes de Uso	2.566.876
4	3	22	4	2					Construcciones	2.566.876
4	3	22	4	2	2				Construcciones en Bienes de Dominio Publico	2.566.876
4	3	22	4	2	2		58	1	Provincia del Neuquén	2.566.876
TOTAL										3.422.501

E. y
D. y S. P.
2



PROYECTO 53
MALLA 402 - SANTIAGO DEL ESTERO

UNIDAD EJECUTORA
SUBGERENCIA DE OBRAS Y CONCESIONES

OBRA 51
MALLA 402 - SANTIAGO DEL ESTERO

UNIDAD EJECUTORA
SUBGERENCIA DE OBRAS Y CONCESIONES


AVANCE FISICO DE LA OBRA 51

FECHA INICIO	FECHA TERMIN.	ET	EJEC. AL 31/12/1997	PROG. 1998	PROY. 1999	RESTO DE LOS AÑOS	U.MEDIDA	CANTIDAD
15/12/1997	14/12/2002	4	5	45	12	38	KILOMETRO	97

ASIGNACION DE CREDITOS DE LA OBRA 51

F I N	F U N	F. F.	I N C	P P A L	P P A R	SPAR	U. G.	M O N	DENOMINACION	IMPORTE
4									SERVICIOS ECONOMICOS	3.101.790
4	3								Transporte	3.101.790
4	3	11							Tesoro Nacional	775.447
4	3	11	4						Bienes de Uso	775.447
4	3	11	4	2					Construcciones	775.447
4	3	11	4	2	2				Construcciones en Bienes de Dominio Publico	775.447
4	3	11	4	2	2		86	1	Provincia de Santiago del Estero	775.447
4	3	22							Credito Externo	2.326.343
4	3	22	4						Bienes de Uso	2.326.343
4	3	22	4	2					Construcciones	2.326.343
4	3	22	4	2	2				Construcciones en Bienes de Dominio Publico	2.326.343
4	3	22	4	2	2		86	1	Provincia de Santiago del Estero	2.326.343
TOTAL										3.101.790

M. E. y
O. y S. P.
2



PROYECTO 54
MALLA 111 - NEUQUEN

UNIDAD EJECUTORA
SUBGERENCIA DE OBRAS Y CONCESIONES

OBRA 51
MALLA 111 - NEUQUEN

UNIDAD EJECUTORA
SUBGERENCIA DE OBRAS Y CONCESIONES

AVANCE FISICO DE LA OBRA 51

FECHA INICIO	FECHA TERMIN.	ET	EJEC. AL 31/12/1997	PROG. 1998	PROY. 1999	RESTO DE LOS AÑOS	U.MEDIDA	CANTIDAD
15/12/1997	14/12/2002	4	5	55	10	30	KILOMETRO	135

ASIGNACION DE CREDITOS DE LA OBRA 51

F I N	F U N	F. F.	I N C	P A L	P A R	SPAR	U. G.	M O N	DENOMINACION	IMPORTE
4									SERVICIOS ECONOMICOS	7.039.801
4	3								Transporte	7.039.801
4	3	11							Tesoro Nacional	1.759.950
4	3	11	4						Bienes de Uso	1.759.950
4	3	11	4	2					Construcciones	1.759.950
4	3	11	4	2	2				Construcciones en Bienes de Dominio Publico	1.759.950
4	3	11	4	2	2	58	1		Provincia del Neuquén	1.759.950
4	3	22							Credito Externo	5.279.851
4	3	22	4						Bienes de Uso	5.279.851
4	3	22	4	2					Construcciones	5.279.851
4	3	22	4	2	2				Construcciones en Bienes de Dominio Publico	5.279.851
4	3	22	4	2	2	58	1		Provincia del Neuquén	5.279.851
TOTAL										7.039.801

M. E. y
O. y S. P.
2



PROYECTO 55
 MALLA 201 - BUENOS AIRES

UNIDAD EJECUTORA
 SUBGERENCIA DE OBRAS Y CONCESIONES

OBRA 51
 MALLA 201 - BUENOS AIRES

UNIDAD EJECUTORA
 SUBGERENCIA DE OBRAS Y CONCESIONES

AVANCE FISICO DE LA OBRA 51

FECHA INICIO	FECHA TERMIN.	ET	EJEC. AL 31/12/1997	PROG. 1998	PROY. 1999	RESTO DE LOS AÑOS	U.MEDIDA	CANTIDAD
15/12/1997	14/12/2002	4	5	45	12	38	KILOMETRO	113

ASIGNACION DE CREDITOS DE LA OBRA 51

F I N	F U N	F. F.	I N C	P P A L	P A R	SPAR	U. G.	M O N	DENOMINACION	IMPORTE
4									SERVICIOS ECONOMICOS	4.629.555
4	3								Transporte	4.629.555
4	3	11							Tesoro Nacional	1.157.389
4	3	11	4						Bienes de Uso	1.157.389
4	3	11	4	2					Construcciones	1.157.389
4	3	11	4	2	2				Construcciones en Bienes de Dominio Publico	1.157.389
4	3	11	4	2	2		6	1	Provincia de Buenos Aires	1.157.389
4	3	22							Credito Externo	3.472.166
4	3	22	4						Bienes de Uso	3.472.166
4	3	22	4	2					Construcciones	3.472.166
4	3	22	4	2	2				Construcciones en Bienes de Dominio Publico	3.472.166
4	3	22	4	2	2		6	1	Provincia de Buenos Aires	3.472.166
TOTAL										4.629.555

M. E. y
 O. y S. P.
 2





PROYECTO 57
MALLA 311 - LA RIOJA

UNIDAD EJECUTORA
SUBGERENCIA DE OBRAS Y CONCESIONES

OBRA 51
MALLA 311 - LA RIOJA

UNIDAD EJECUTORA
SUBGERENCIA DE OBRAS Y CONCESIONES

AVANCE FISICO DE LA OBRA 51


FECHA INICIO	FECHA TERMIN.	ET	EJEC. AL 31/12/1997	PROG. 1998	PROY. 1999	RESTO DE LOS AÑOS	U.MEDIDA	CANTIDAD
15/12/1997	14/12/2002	4	5	36	15	44	KILOMETRO	283

ASIGNACION DE CREDITOS DE LA OBRA 51

F I N	F U N	F. F.	I N C	P A L	P A R	SPAR	U. G.	M O N	DENOMINACION	IMPORTE
4									SERVICIOS ECONOMICOS	3.315.963
4	3								Transporte	3.315.963
4	3	11							Tesoro Nacional	828.991
4	3	11	4						Bienes de Uso	828.991
4	3	11	4	2					Construcciones	828.991
4	3	11	4	2	2				Construcciones en Bienes de Dominio Publico	828.991
4	3	11	4	2	2		46	1	Provincia de La Rioja	828.991
4	3	22							Credito Externo	2.486.972
4	3	22	4						Bienes de Uso	2.486.972
4	3	22	4	2					Construcciones	2.486.972
4	3	22	4	2	2				Construcciones en Bienes de Dominio Publico	2.486.972
4	3	22	4	2	2		46	1	Provincia de La Rioja	2.486.972
TOTAL										3.315.963

M. E. y S. P.
2





PROYECTO 60
MALLA 108-B RIO NEGRO

UNIDAD EJECUTORA
SUBGERENCIA DE OBRAS Y CONCESIONES

OBRA 51
MALLA 108-B RIO NEGRO

UNIDAD EJECUTORA
SUBGERENCIA DE OBRAS Y CONCESIONES

AVANCE FISICO DE LA OBRA 51

FECHA INICIO	FECHA TERMIN.	ET	EJEC. AL 31/12/1997	PROG. 1998	PROY. 1999	RESTO DE LOS AÑOS	U.MEDIDA	CANTIDAD
20/07/1997	19/07/2002	4	5	51	12	32	KILOMETRO	119

ASIGNACION DE CREDITOS DE LA OBRA 51

F I N	F U N	F. F.	I N C	P P A L	P A R	SPAR	U. G.	M O N	DENOMINACION	IMPORTE
4									SERVICIOS ECONOMICOS	5.033.422
4	3								Transporte	5.033.422
4	3	11							Tesoro Nacional	1.258.356
4	3	11	4						Bienes de Uso	1.258.356
4	3	11	4	2					Construcciones	1.258.356
4	3	11	4	2	2				Construcciones en Bienes de Dominio Publico	1.258.356
4	3	11	4	2	2		62	1	Provincia de Río Negro	1.258.356
4	3	22							Credito Externo	3.775.066
4	3	22	4						Bienes de Uso	3.775.066
4	3	22	4	2					Construcciones	3.775.066
4	3	22	4	2	2				Construcciones en Bienes de Dominio Publico	3.775.066
4	3	22	4	2	2		62	1	Provincia de Río Negro	3.775.066
TOTAL										6.033.422

M. E. y
O. y S. P.
2





PROYECTO 61

MALLA 107-B CHUBUT

UNIDAD EJECUTORA
SUBGERENCIA DE OBRAS Y CONCESIONES

OBRA 51
MALLA 107-B CHUBUT

UNIDAD EJECUTORA
SUBGERENCIA DE OBRAS Y CONCESIONES

AVANCE FISICO DE LA OBRA 51

FECHA INICIO	FECHA TERMIN.	ET	EJEC. AL 31/12/1997	PROG. 1998	PROY. 1999	RESTO DE LOS AÑOS	U.MEDIDA	CANTIDAD
23/06/1997	22/06/2002	4	30	35	10	25	KILOMETRO	141

ASIGNACION DE CREDITOS DE LA OBRA 51

F I N	F U N	F. F.	I N C	P P A L	P A R	SPAR	U. G.	M O N	DENOMINACION	IMPORTE
4									SERVICIOS ECONOMICOS	3.475.370
4	3								Transporte	3.475.370
4	3	11							Tesoro Nacional	868.843
4	3	11	4						Bienes de Uso	868.843
4	3	11	4	2					Construcciones	868.843
4	3	11	4	2	2				Construcciones en Bienes de Dominio Publico	868.843
4	3	11	4	2	2		26	1	Provincia del Chubut	868.843
4	3	22							Credito Externo	2.606.527
4	3	22	4						Bienes de Uso	2.606.527
4	3	22	4	2					Construcciones	2.606.527
4	3	22	4	2	2				Construcciones en Bienes de Dominio Publico	2.606.527
4	3	22	4	2	2		26	1	Provincia del Chubut	2.606.527
TOTAL										3.475.370

M. E. y
O. y S. P.
2





PROYECTO 62
 MALLA 201-B BUENOS AIRES

UNIDAD EJECUTORA
 SUBGERENCIA DE OBRAS Y CONCESIONES

OBRA 51
 MALLA 201-B BUENOS AIRES

UNIDAD EJECUTORA
 SUBGERENCIA DE OBRAS Y CONCESIONES

AVANCE FISICO DE LA OBRA 51

FECHA INICIO	FECHA TERMIN.	ET	EJEC. AL 31/12/1997	PROG. 1998	PROY. 1999	RESTO DE LOS AÑOS	U.MEDIDA	CANTIDAD
15/12/1997	14/12/2002	4	5	45	12	38	KILOMETRO	105

ASIGNACION DE CREDITOS DE LA OBRA 51

F I N	F U N	F. F.	I N C	P P A L	P A R	SPAR	U. G.	M O N	DENOMINACION	IMPORTE
4									SERVICIOS ECONOMICOS	4.097.915
4	3								Transporte	4.097.915
4	3	11							Tesoro Nacional	1.024.479
4	3	11	4						Bienes de Uso	1.024.479
4	3	11	4	2					Construcciones	1.024.479
4	3	11	4	2	2				Construcciones en Bienes de Dominio Publico	1.024.479
4	3	11	4	2	2		6	1	Provincia de Buenos Aires	1.024.479
4	3	22							Credito Externo	3.073.436
4	3	22	4						Bienes de Uso	3.073.436
4	3	22	4	2					Construcciones	3.073.436
4	3	22	4	2	2				Construcciones en Bienes de Dominio Publico	3.073.436
4	3	22	4	2	2		6	1	Provincia de Buenos Aires	3.073.436
TOTAL										4.097.915

M.E.y
 O.y.S.P.
 2



PROYECTO 63
MALLA 102-B CHUBUT

UNIDAD EJECUTORA
SUBGERENCIA DE OBRAS Y CONCESIONES

OBRA 51
MALLA 102-B CHUBUT

UNIDAD EJECUTORA
SUBGERENCIA DE OBRAS Y CONCESIONES

AVANCE FISICO DE LA OBRA 51

FECHA INICIO	FECHA TERMIN.	ET	EJEC. AL 31/12/1997	PROG. 1998	PROY. 1999	RESTO DE LOS AÑOS	U.MEDIDA	CANTIDAD
15/12/1997	14/12/2002	4	5	45	12	38	KILOMETRO	180

ASIGNACION DE CREDITOS DE LA OBRA 51

F I N	F U N	F. F.	I N C	P A L	P A R	SPAR	U. G.	M O N	DENOMINACION	IMPORTE
4									SERVICIOS ECONOMICOS	6.284.654
4	3								Transporte	6.284.654
4	3	11							Tesoro Nacional	1.571.164
4	3	11	4						Bienes de Uso	1.571.164
4	3	11	4	2					Construcciones	1.571.164
4	3	11	4	2	2				Construcciones en Bienes de Dominio Publico	1.571.164
4	3	11	4	2	2		26	1	Provincia del Chubut	1.571.164
4	3	22							Credito Externo	4.713.490
4	3	22	4						Bienes de Uso	4.713.490
4	3	22	4	2					Construcciones	4.713.490
4	3	22	4	2	2				Construcciones en Bienes de Dominio Publico	4.713.490
4	3	22	4	2	2		26	1	Provincia del Chubut	4.713.490
TOTAL										6.284.654

M. E. y
O. y S. P.

2



PROYECTO 64
MALLA 209-B SANTA FE

UNIDAD EJECUTORA
SUBGERENCIA DE OBRAS Y CONCESIONES

OBRA 51
MALLA 209-B SANTA FE

UNIDAD EJECUTORA
SUBGERENCIA DE OBRAS Y CONCESIONES

AVANCE FISICO DE LA OBRA 51

FECHA INICIO	FECHA TERMIN.	ET	EJEC. AL 31/12/1997	PROG. 1998	PROY. 1999	RESTO DE LOS AÑOS	U.MEDIDA	CANTIDAD
15/12/1997	14/12/2002	4	5	36	15	44	KILOMETRO	209

ASIGNACION DE CREDITOS DE LA OBRA 51

F I N	F U N	F. F.	I N C	P P A L	P A R	SPAR	U. G.	M O N	DENOMINACION	IMPORTE
4									SERVICIOS ECONOMICOS	4.740.389
4	3								Transporte	4.740.389
4	3	11							Tesoro Nacional	1.185.097
4	3	11	4						Bienes de Uso	1.185.097
4	3	11	4	2					Construcciones	1.185.097
4	3	11	4	2	2				Construcciones en Bienes de Dominio Publico	1.185.097
4	3	11	4	2	2		82	1	Provincia de Santa Fé	1.185.097
4	3	22							Credito Externo	3.555.292
4	3	22	4						Bienes de Uso	3.555.292
4	3	22	4	2					Construcciones	3.555.292
4	3	22	4	2	2				Construcciones en Bienes de Dominio Publico	3.555.292
4	3	22	4	2	2		82	1	Provincia de Santa Fé	3.555.292
TOTAL										4.740.389

M. E. y
O. y S. P.

2



PROYECTO 65
MALLA 512-B CORRIENTES

UNIDAD EJECUTORA
SUBGERENCIA DE OBRAS Y CONCESIONES

OBRA 51
MALLA 512-B CORRIENTES

UNIDAD EJECUTORA
SUBGERENCIA DE OBRAS Y CONCESIONES

AVANCE FISICO DE LA OBRA 51

FECHA INICIO	FECHA TERMIN.	ET	EJEC. AL 31/12/1997	PROG. 1998	PROY. 1999	RESTO DE LOS AÑOS	U.MEDIDA	CANTIDAD
15/12/1997	14/12/2002	4	5	55	10	30	KILOMETRO	113

ASIGNACION DE CREDITOS DE LA OBRA 51

F I N	F U N	F. F.	I N C	P P A L	P A R	SPAR	U. G.	M O N	DENOMINACION	IMPORTE
4									SERVICIOS ECONOMICOS	6.318.552
4	3								Transporte	6.318.552
4	3	11							Tesoro Nacional	1.579.638
4	3	11	4						Bienes de Uso	1.579.638
4	3	11	4	2					Construcciones	1.579.638
4	3	11	4	2	2				Construcciones en Bienes de Dominio Publico	1.579.638
4	3	11	4	2	2		18	1	Provincia de Corrientes	1.579.638
4	3	22							Credito Externo	4.738.914
4	3	22	4						Bienes de Uso	4.738.914
4	3	22	4	2					Construcciones	4.738.914
4	3	22	4	2	2				Construcciones en Bienes de Dominio Publico	4.738.914
4	3	22	4	2	2		18	1	Provincia de Corrientes	4.738.914
TOTAL										6.318.552

M. E. y
 O. y S. P.
 2



PROYECTO 66
MALLA 120 RIO NEGRO/BUENOS AIRES

UNIDAD EJECUTORA
SUBGERENCIA DE OBRAS Y CONCESIONES

OBRA 51
MALLA 120 RIO NEGRO/ BUENOS AIRES

UNIDAD EJECUTORA
SUBGERENCIA DE OBRAS Y CONCESIONES

AVANCE FISICO DE LA OBRA 51

FECHA INICIO	FECHA TERMIN.	ET	EJEC. AL 31/12/1997	PROG. 1998	PROY. 1999	RESTO DE LOS AÑOS	U.MEDIDA	CANTIDAD
15/12/1997	14/12/2002	4	5	36	15	44	KILOMETRO	184

ASIGNACION DE CREDITOS DE LA OBRA 51

F I N	F U N	F. F.	I N C	P A L	P A R	SPAR	U. G.	M O N	DENOMINACION	IMPORTE
4									SERVICIOS ECONOMICOS	2.809.096
4	3								Transporte	2.809.096
4	3	11							Tesoro Nacional	702.274
4	3	11	4						Bienes de Uso	702.274
4	3	11	4	2					Construcciones	702.274
4	3	11	4	2	2				Construcciones en Bienes de Dominio Publico	702.274
4	3	11	4	2	2	62	1		Provincia de Río Negro	702.274
4	3	22							Credito Externo	2.106.822
4	3	22	4						Bienes de Uso	2.106.822
4	3	22	4	2					Construcciones	2.106.822
4	3	22	4	2	2				Construcciones en Bienes de Dominio Publico	2.106.822
4	3	22	4	2	2	62	1		Provincia de Río Negro	2.106.822
TOTAL										2.809.096

M. E. y
O. y S. P.
8





PROYECTO 67
MALLA 402-B SANTIAGO DEL ESTERO

UNIDAD EJECUTORA
SUBGERENCIA DE OBRAS Y CONCESIONES

OBRA 51
MALLA 402-B SANTIAGO DEL ESTERO

UNIDAD EJECUTORA
SUBGERENCIA DE OBRAS Y CONCESIONES

AVANCE FISICO DE LA OBRA 51

FECHA INICIO	FECHA TERMIN.	ET	EJEC. AL 31/12/1997	PROG. 1998	PROY. 1999	RESTO DE LOS AÑOS	U.MEDIDA	CANTIDAD
15/12/1997	14/12/2002	4	5	55	10	30	KILOMETRO	121

ASIGNACION DE CREDITOS DE LA OBRA 51

F I N	F U N	F. F.	I N C	P A L	P A R	SPAR	U. G.	M O N	DENOMINACION	IMPORTE
4									SERVICIOS ECONOMICOS	5.265.839
4	3								Transporte	5.265.839
4	3	11							Tesoro Nacional	1.316.460
4	3	11	4						Bienes de Uso	1.316.460
4	3	11	4	2					Construcciones	1.316.460
4	3	11	4	2	2				Construcciones en Bienes de Dominio Publico	1.316.460
4	3	11	4	2	2		86	1	Provincia de Santiago del Estero	1.316.460
4	3	22							Credito Externo	3.949.379
4	3	22	4						Bienes de Uso	3.949.379
4	3	22	4	2					Construcciones	3.949.379
4	3	22	4	2	2				Construcciones en Bienes de Dominio Publico	3.949.379
4	3	22	4	2	2		86	1	Provincia de Santiago del Estero	3.949.379
TOTAL										5.265.839

E. y
O. y S. P.
2





PROYECTO 68
MALLA 116A-BS.AS.

UNIDAD EJECUTORA
SUBGERENCIA DE OBRAS Y CONCESIONES

OBRA 51
MALLA 116A BS.AS.

UNIDAD EJECUTORA
SUBGERENCIA DE OBRAS Y CONCESIONES

AVANCE FISICO DE LA OBRA 51

FECHA INICIO	FECHA TERMIN.	ET	EJEC. AL 31/12/1997	PROG. 1998	PROY. 1999	RESTO DE LOS AÑOS	U.MEDIDA	CANTIDAD
15/08/1998	14/08/2003	4	0	5	59	36	KILOMETRO	155

ASIGNACION DE CREDITOS DE LA OBRA 51

F I N	F U N	F. F.	I N C	P A L	P A R	SPAR	U. G.	M O N	DENOMINACION	IMPORTE
4									SERVICIOS ECONOMICOS	447.273
4	3								Transporte	447.273
4	3	11							Tesoro Nacional	111.818
4	3	11	4						Bienes de Uso	111.818
4	3	11	4	2					Construcciones	111.818
4	3	11	4	2	2				Construcciones en Bienes de Dominio Publico	111.818
4	3	11	4	2	2		6	1	Provincia de Buenos Aires	111.818
4	3	22							Credito Externo	335.455
4	3	22	4						Bienes de Uso	335.455
4	3	22	4	2					Construcciones	335.455
4	3	22	4	2	2				Construcciones en Bienes de Dominio Publico	335.455
4	3	22	4	2	2		6	1	Provincia de Buenos Aires	335.455
TOTAL										447.273

M.E. y
O. y S. P.
2



PROYECTO 69
MALLA 116B LA PAMPA

UNIDAD EJECUTORA
SUBGERENCIA DE OBRAS Y CONCESIONES

OBRA 51
MALLA 116B LA PAMPA

UNIDAD EJECUTORA
SUBGERENCIA DE OBRAS Y CONCESIONES

AVANCE FISICO DE LA OBRA 51

FECHA INICIO	FECHA TERMIN.	ET	EJEC. AL 31/12/1997	PROG. 1998	PROY. 1999	RESTO DE LOS AÑOS	U.MEDIDA	CANTIDAD
15/08/1998	14/08/2003	4	0	5	59	36	KILOMETRO	161

ASIGNACION DE CREDITOS DE LA OBRA 51

F I N	F U N	F. F.	I N C	P P A L	P A R	SPAR	U. G.	M O N	DENOMINACION	IMPORTE
4									SERVICIOS ECONOMICOS	430.173
4	3								Transporte	430.173
4	3	11							Tesoro Nacional	107.544
4	3	11	4						Bienes de Uso	107.544
4	3	11	4	2					Construcciones	107.544
4	3	11	4	2	2				Construcciones en Bienes de Dominio Publico	107.544
4	3	11	4	2	2		42	1	Provincia de La Pampa	107.544
4	3	22							Credito Externo	322.629
4	3	22	4						Bienes de Uso	322.629
4	3	22	4	2					Construcciones	322.629
4	3	22	4	2	2				Construcciones en Bienes de Dominio Publico	322.629
4	3	22	4	2	2		42	1	Provincia de La Pampa	322.629
TOTAL										430.173

M. E. y
 O. y S. P.
 2





PROYECTO 70
MALLA 117 LA PAMPA

UNIDAD EJECUTORA
SUBGERENCIA DE OBRAS Y CONCESIONES

OBRA 51
MALLA 117 LA PAMPA

UNIDAD EJECUTORA
SUBGERENCIA DE OBRAS Y CONCESIONES

AVANCE FISICO DE LA OBRA 51

FECHA INICIO	FECHA TERMIN.	ET	EJEC. AL 31/12/1997	PROG. 1998	PROY. 1999	RESTO DE LOS AÑOS	U.MEDIDA	CANTIDAD
15/08/1998	14/08/2003	4	0	5	50	45	KILOMETRO	178

ASIGNACION DE CREDITOS DE LA OBRA 51

F I N	F U N	F. F.	I N C	P A L	P A R	SPAR	U. G.	M O N	DENOMINACION	IMPORTE
4									SERVICIOS ECONOMICOS	452.539
4	3								Transporte	452.539
4	3	11							Tesoro Nacional	113.135
4	3	11	4						Bienes de Uso	113.135
4	3	11	4	2					Construcciones	113.135
4	3	11	4	2	2				Construcciones en Bienes de Dominio Publico	113.135
4	3	11	4	2	2		42	1	Provincia de La Pampa	113.135
4	3	22							Credito Externo	339.404
4	3	22	4						Bienes de Uso	339.404
4	3	22	4	2					Construcciones	339.404
4	3	22	4	2	2				Construcciones en Bienes de Dominio Publico	339.404
4	3	22	4	2	2		42	1	Provincia de La Pampa	339.404
TOTAL										452.539

M. E. y
O. y S. P.
2





PROYECTO 71
MALLA 202A SANTA FE

UNIDAD EJECUTORA
SUBGERENCIA DE OBRAS Y CONCESIONES

OBRA 51
MALLA 202A SANTA FE

UNIDAD EJECUTORA
SUBGERENCIA DE OBRAS Y CONCESIONES

AVANCE FISICO DE LA OBRA 51

FECHA INICIO	FECHA TERMIN.	ET	EJEC. AL 31/12/1997	PROG. 1998	PROY. 1999	RESTO DE LOS AÑOS	U.MEDIDA	CANTIDAD
15/08/1998	14/08/2003	4	0	5	50	45	KILOMETRO	56

ASIGNACION DE CREDITOS DE LA OBRA 51

F I N	F U N	F. F.	I N C	P P A L	P A R	SPAR	U. G.	M O N	DENOMINACION	IMPORTE
4									SERVICIOS ECONOMICOS	349.024
4	3								Transporte	349.024
4	3	11							Tesoro Nacional	87.256
4	3	11	4						Bienes de Uso	87.256
4	3	11	4	2					Construcciones	87.256
4	3	11	4	2	2				Construcciones en Bienes de Dominio Publico	87.256
4	3	11	4	2	2		82	1	Provincia de Santa Fé	87.256
4	3	22							Credito Externo	261.768
4	3	22	4						Bienes de Uso	261.768
4	3	22	4	2					Construcciones	261.768
4	3	22	4	2	2				Construcciones en Bienes de Dominio Publico	261.768
4	3	22	4	2	2		82	1	Provincia de Santa Fé	261.768
TOTAL										349.024

M. E. y
O. y S. P.
2





PROYECTO 72
MALLA 202B SANTA FE

UNIDAD EJECUTORA
SUBGERENCIA DE OBRAS Y CONCESIONES

OBRA 51
MALLA 202B SANTA FE

UNIDAD EJECUTORA
SUBGERENCIA DE OBRAS Y CONCESIONES

AVANCE FISICO DE LA OBRA 51

FECHA INICIO	FECHA TERMIN.	ET	EJEC. AL 31/12/1997	PROG. 1998	PROY. 1999	RESTO DE LOS AÑOS	U.MEDIDA	CANTIDAD
15/08/1998	14/08/2003	4	0	5	50	45	KILOMETRO	56

ASIGNACION DE CREDITOS DE LA OBRA 51

F I N	F U N	F. F.	I N C	P P A L	P A R	SPAR	U. G.	M O N	DENOMINACION	IMPORTE
4									SERVICIOS ECONOMICOS	349.024
4	3								Transporte	349.024
4	3	11							Tesoro Nacional	87.256
4	3	11	4						Bienes de Uso	87.256
4	3	11	4	2					Construcciones	87.256
4	3	11	4	2	2				Construcciones en Bienes de Dominio Publico	87.256
4	3	11	4	2	2		82	1	Provincia de Santa Fé	87.256
4	3	22							Credito Externo	261.768
4	3	22	4						Bienes de Uso	261.768
4	3	22	4	2					Construcciones	261.768
4	3	22	4	2	2				Construcciones en Bienes de Dominio Publico	261.768
4	3	22	4	2	2		82	1	Provincia de Santa Fé	261.768
TOTAL										349.024

M. E. y
O. y S. P.

2





PROYECTO 73
 MALLA 205 BS.AS.

UNIDAD EJECUTORA
 SUBGERENCIA DE OBRAS Y CONCESIONES

OBRA 51
 MALLA 205 BS.AS.

UNIDAD EJECUTORA
 SUBGERENCIA DE OBRAS Y CONCESIONES

AVANCE FISICO DE LA OBRA 51

FECHA INICIO	FECHA TERMIN.	ET	EJEC. AL 31/12/1997	PROG. 1998	PROY. 1999	RESTO DE LOS AÑOS	U.MEDIDA	CANTIDAD
15/08/1998	14/08/2003	4	0	5	50	45	KILOMETRO	168

ASIGNACION DE CREDITOS DE LA OBRA 51

F I N	F U N	F. F.	I N C	P P A L	P A R	SPAR	U. G.	M O N	DENOMINACION	IMPORTE
4									SERVICIOS ECONOMICOS	351.010
4	3								Transporte	351.010
4	3	11							Tesoro Nacional	87.753
4	3	11	4						Bienes de Uso	87.753
4	3	11	4	2					Construcciones	87.753
4	3	11	4	2	2				Construcciones en Bienes de Dominio Publico	87.753
4	3	11	4	2	2		6	1	Provincia de Buenos Aires	87.753
4	3	22							Credito Externo	263.257
4	3	22	4						Bienes de Uso	263.257
4	3	22	4	2					Construcciones	263.257
4	3	22	4	2	2				Construcciones en Bienes de Dominio Publico	263.257
4	3	22	4	2	2		6	1	Provincia de Buenos Aires	263.257
TOTAL										351.010

M.E.y
 O.y.S.P.
 2



PROYECTO 74
MALLA 212 CORDOBA

UNIDAD EJECUTORA
SUBGERENCIA DE OBRAS Y CONCESIONES

OBRA 51
MALLA 212 CORDOBA

UNIDAD EJECUTORA
SUBGERENCIA DE OBRAS Y CONCESIONES

AVANCE FISICO DE LA OBRA 51

FECHA INICIO	FECHA TERMIN.	ET	EJEC. AL 31/12/1997	PROG. 1998	PROY. 1999	RESTO DE LOS AÑOS	U.MEDIDA	CANTIDAD
15/08/1998	14/08/2003	4	0	5	50	45	KILOMETRO	203

ASIGNACION DE CREDITOS DE LA OBRA 51

F I N	F U N	F. F.	I N C	P A L	P A R	SPAR	U. G.	M O N	DENOMINACION	IMPORTE
4									SERVICIOS ECONOMICOS	388.034
4	3								Transporte	388.034
4	3	11							Tesoro Nacional	97.008
4	3	11	4						Bienes de Uso	97.008
4	3	11	4	2					Construcciones	97.008
4	3	11	4	2	2				Construcciones en Bienes de Dominio Publico	97.008
4	3	11	4	2	2		14	1	Provincia de Córdoba	97.008
4	3	22							Credito Externo	291.026
4	3	22	4						Bienes de Uso	291.026
4	3	22	4	2					Construcciones	291.026
4	3	22	4	2	2				Construcciones en Bienes de Dominio Publico	291.026
4	3	22	4	2	2		14	1	Provincia de Córdoba	291.026
TOTAL										388.034

M. E. y
O. y S. P.

2





PROYECTO 75
MALLA 313A MENDOZA

UNIDAD EJECUTORA
SUBGERENCIA DE OBRAS Y CONCESIONES

OBRA 51
MALLA 313A MENDOZA

UNIDAD EJECUTORA
SUBGERENCIA DE OBRAS Y CONCESIONES

AVANCE FISICO DE LA OBRA 51

FECHA INICIO	FECHA TERMIN.	ET	EJEC. AL 31/12/1997	PROG. 1998	PROY. 1999	RESTO DE LOS AÑOS	U.MEDIDA	CANTIDAD
15/08/1998	14/08/2003	4	0	5	59	36	KILOMETRO	132

ASIGNACION DE CREDITOS DE LA OBRA 51

F I N	F U N	F. F.	I N C	P P A L	P A R	SPAR	U. G.	M O N	DENOMINACION	IMPORTE
4									SERVICIOS ECONOMICOS	332.607
4	3								Transporte	332.607
4	3	11							Tesoro Nacional	83.152
4	3	11	4						Bienes de Uso	83.152
4	3	11	4	2					Construcciones	83.152
4	3	11	4	2	2				Construcciones en Bienes de Dominio Publico	83.152
4	3	11	4	2	2		50	1	Provincia de Mendoza	83.152
4	3	22							Credito Externo	249.455
4	3	22	4						Bienes de Uso	249.455
4	3	22	4	2					Construcciones	249.455
4	3	22	4	2	2				Construcciones en Bienes de Dominio Publico	249.455
4	3	22	4	2	2		50	1	Provincia de Mendoza	249.455
TOTAL										332.607

M. E. y
O. y S. P.
2



PROYECTO 76
MALLA 313B MENDOZA

UNIDAD EJECUTORA
SUBGERENCIA DE OBRAS Y CONCESIONES

OBRA 51
MALLA 313B MENDOZA

UNIDAD EJECUTORA
SUBGERENCIA DE OBRAS Y CONCESIONES

AVANCE FISICO DE LA OBRA 51

FECHA INICIO	FECHA TERMIN.	ET	EJEC. AL 31/12/1997	PROG. 1998	PROY. 1999	RESTO DE LOS AÑOS	U.MEDIDA	CANTIDAD
15/08/1998	14/08/2003	4	0	5	27	68	KILOMETRO	148

ASIGNACION DE CREDITOS DE LA OBRA 51

F I N	F U N	F. F.	I N C	P A L	P A R	SPAR	U. G.	M O N	DENOMINACION	IMPORTE
4									SERVICIOS ECONOMICOS	244.973
4	3								Transporte	244.973
4	3	11							Tesoro Nacional	61.243
4	3	11	4						Bienes de Uso	61.243
4	3	11	4	2					Construcciones	61.243
4	3	11	4	2	2				Construcciones en Bienes de Dominio Publico	61.243
4	3	11	4	2	2		50	1	Provincia de Mendoza	61.243
4	3	22							Credito Externo	183.730
4	3	22	4						Bienes de Uso	183.730
4	3	22	4	2					Construcciones	183.730
4	3	22	4	2	2				Construcciones en Bienes de Dominio Publico	183.730
4	3	22	4	2	2		50	1	Provincia de Mendoza	183.730
TOTAL										244.973

M. E. y
O. y S. P.
2



PROYECTO 77
 MALLA 313C MENDOZA

UNIDAD EJECUTORA
 SUBGERENCIA DE OBRAS Y CONCESIONES

OBRA 51
 MALLA 313C MENDOZA

UNIDAD EJECUTORA
 SUBGERENCIA DE OBRAS Y CONCESIONES

AVANCE FISICO DE LA OBRA 51

FECHA INICIO	FECHA TERMIN.	ET	EJEC. AL 31/12/1997	PROG. 1998	PROY. 1999	RESTO DE LOS AÑOS	U.MEDIDA	CANTIDAD
15/08/1998	14/08/2003	4	0	5	59	36	KILOMETRO	69

ASIGNACION DE CREDITOS DE LA OBRA 51

F I N	F U N	F. F.	I N C	P P A L	P A R	SPAR	U. G.	M O N	DENOMINACION	IMPORTE
4									SERVICIOS ECONOMICOS	378.650
4	3								Transporte	378.650
4	3	11							Tesoro Nacional	94.663
4	3	11	4						Bienes de Uso	94.663
4	3	11	4	2					Construcciones	94.663
4	3	11	4	2	2				Construcciones en Bienes de Dominio Publico	94.663
4	3	11	4	2	2		50	1	Provincia de Mendoza	94.663
4	3	22							Credito Externo	283.987
4	3	22	4						Bienes de Uso	283.987
4	3	22	4	2					Construcciones	283.987
4	3	22	4	2	2				Construcciones en Bienes de Dominio Publico	283.987
4	3	22	4	2	2		50	1	Provincia de Mendoza	283.987
TOTAL										378.650

M. E. y
 O. y S. P.
 2





PROYECTO 78
MALLA 408A CATAMARCA

UNIDAD EJECUTORA
SUBGERENCIA DE OBRAS Y CONCESIONES

OBRA 51
MALLA 408A CATAMARCA

UNIDAD EJECUTORA
SUGERENCIA DE OBRAS Y CONCESIONES

AVANCE FISICO DE LA OBRA 51

FECHA INICIO	FECHA TERMIN.	ET	EJEC. AL 31/12/1997	PROG. 1998	PROY. 1999	RESTO DE LOS AÑOS	U.MEDIDA	CANTIDAD
15/08/1998	14/08/2003	4	0	5	50	45	KILOMETRO	194

ASIGNACION DE CREDITOS DE LA OBRA 51

F I N	F U N	F. F.	I N C	P A L	P A R	SPAR	U. G.	M O N	DENOMINACION	IMPORTE
4									SERVICIOS ECONOMICOS	382.923
4	3								Transporte	382.923
4	3	11							Tesoro Nacional	95.731
4	3	11	4						Bienes de Uso	95.731
4	3	11	4	2					Construcciones	95.731
4	3	11	4	2	2				Construcciones en Bienes de Dominio Publico	95.731
4	3	11	4	2	2		10	1	Provincia de Catamarca	95.731
4	3	22							Credito Externo	287.192
4	3	22	4						Bienes de Uso	287.192
4	3	22	4	2					Construcciones	287.192
4	3	22	4	2	2				Construcciones en Bienes de Dominio Publico	287.192
4	3	22	4	2	2		10	1	Provincia de Catamarca	287.192
TOTAL										382.923

M. E. y
O. y S. P.

2



PROYECTO 79
 MALLA 408B CATAMARCA

UNIDAD EJECUTORA
 SUBGERENCIA DE OBRAS Y CONCESIONES

OBRA 51
 MALLA 408B CATAMARCA

UNIDAD EJECUTORA
 SUBGERENCIA DE OBRAS Y CONCESIONES

AVANCE FISICO DE LA OBRA 51

FECHA INICIO	FECHA TERMIN.	ET	EJEC. AL 31/12/1997	PROG. 1998	PROY. 1999	RESTO DE LOS AÑOS	U.MEDIDA	CANTIDAD
15/08/1998	14/08/2003	4	0	5	59	36	KILOMETRO	160

ASIGNACION DE CREDITOS DE LA OBRA 51

F I N	F U N	F. F.	I N C	P P A L	P A R	SPAR	U. G.	M O N	DENOMINACION	IMPORTE
4									SERVICIOS ECONOMICOS	422.324
4	3								Transporte	422.324
4	3	11							Tesoro Nacional	105.581
4	3	11	4						Bienes de Uso	105.581
4	3	11	4	2					Construcciones	105.581
4	3	11	4	2	2				Construcciones en Bienes de Dominio Publico	105.581
4	3	11	4	2	2		10	1	Provincia de Catamarca	105.581
4	3	22							Credito Externo	316.743
4	3	22	4						Bienes de Uso	316.743
4	3	22	4	2					Construcciones	316.743
4	3	22	4	2	2				Construcciones en Bienes de Dominio Publico	316.743
4	3	22	4	2	2		10	1	Provincia de Catamarca	316.743
TOTAL										422.324

M. E. y
 O. y S. P.
 2





PROYECTO 80
MALLA 408C CATAMARCA

UNIDAD EJECUTORA
SUBGERENCIA DE OBRAS Y CONCESIONES

OBRA 51
MALLA 408C CATAMARCA

UNIDAD EJECUTORA
SUBGERENCIA DE OBRAS Y CONCESIONES

AVANCE FISICO DE LA OBRA 51

FECHA INICIO	FECHA TERMIN.	ET	EJEC. AL 31/12/1997	PROG. 1998	PROY. 1999	RESTO DE LOS AÑOS	U.MEDIDA	CANTIDAD
15/08/1998	14/08/2003	4	0	5	59	36	KILOMETRO	172

ASIGNACION DE CREDITOS DE LA OBRA 51

FIN	FUN	F.F.	INC	PA	PAR	SPAR	U.G.	MON	DENOMINACION	IMPORTE
4									SERVICIOS ECONOMICOS	419.916
4	3								Transporte	419.916
4	3	11							Tesoro Nacional	104.979
4	3	11	4						Bienes de Uso	104.979
4	3	11	4	2					Construcciones	104.979
4	3	11	4	2	2				Construcciones en Bienes de Dominio Publico	104.979
4	3	11	4	2	2		10	1	Provincia de Catamarca	104.979
4	3	22							Credito Externo	314.937
4	3	22	4						Bienes de Uso	314.937
4	3	22	4	2					Construcciones	314.937
4	3	22	4	2	2				Construcciones en Bienes de Dominio Publico	314.937
4	3	22	4	2	2		10	1	Provincia de Catamarca	314.937
TOTAL										419.916

M. E. y
O. y S. P.
2





PROYECTO 81
 MALLA 409A TUCUMAN

UNIDAD EJECUTORA
 SUBGERENCIA DE OBRAS Y CONCESIONES

OBRA 51
 MALLA 409A TUCUMAN

UNIDAD EJECUTORA
 SUBGERENCIA DE OBRAS Y CONCESIONES

AVANCE FISICO DE LA OBRA 51

FECHA INICIO	FECHA TERMIN.	ET	EJEC. AL 31/12/1997	PROG. 1998	PROY. 1999	RESTO DE LOS AÑOS	U.MEDIDA	CANTIDAD
15/08/1998	14/08/2003	4	0	5	59	36	KILOMETRO	118

ASIGNACION DE CREDITOS DE LA OBRA 51

F I N	F U N	F. F.	I N C	P P A L	P A R	SPAR	U. G.	M O N	DENOMINACION	IMPORTE
4									SERVICIOS ECONOMICOS	308.936
4	3								Transporte	308.936
4	3	11							Tesoro Nacional	77.234
4	3	11	4						Bienes de Uso	77.234
4	3	11	4	2					Construcciones	77.234
4	3	11	4	2	2				Construcciones en Bienes de Dominio Publico	77.234
4	3	11	4	2	2		90	1	Provincia de Tucumán	77.234
4	3	22							Credito Externo	231.702
4	3	22	4						Bienes de Uso	231.702
4	3	22	4	2					Construcciones	231.702
4	3	22	4	2	2				Construcciones en Bienes de Dominio Publico	231.702
4	3	22	4	2	2		90	1	Provincia de Tucumán	231.702
TOTAL										308.936

M. E. y
 O. y S. P.
 2





PROYECTO 82
MALLA 409B TUCUMAN

UNIDAD EJECUTORA
SUBGERENCIA DE OBRAS Y CONCESIONES

OBRA 51
MALLA 409B TUCUMAN

UNIDAD EJECUTORA
SUBGERENCIA DE OBRAS Y CONCESIONES

AVANCE FISICO DE LA OBRA 51

FECHA INICIO	FECHA TERMIN.	ET	EJEC. AL 31/12/1997	PROG. 1998	PROY. 1999	RESTO DE LOS AÑOS	U.MEDIDA	CANTIDAD
15/08/1998	14/08/2003	4	0	5	59	36	KILOMETRO	111

ASIGNACION DE CREDITOS DE LA OBRA 51

F I N	F U N	F. F.	I N C	P P A L	P A R	SPAR	U. G.	M O N	DENOMINACION	IMPORTE
4									SERVICIOS ECONOMICOS	417.911
4	3								Transporte	417.911
4	3	11							Tesoro Nacional	104.477
4	3	11	4						Bienes de Uso	104.477
4	3	11	4	2					Construcciones	104.477
4	3	11	4	2	2				Construcciones en Bienes de Dominio Publico	104.477
4	3	11	4	2	2		90	1	Provincia de Tucumán	104.477
4	3	22							Credito Externo	313.434
4	3	22	4						Bienes de Uso	313.434
4	3	22	4	2					Construcciones	313.434
4	3	22	4	2	2				Construcciones en Bienes de Dominio Publico	313.434
4	3	22	4	2	2		90	1	Provincia de Tucumán	313.434
TOTAL										417.911

M. E. y
O. y S. P.
2



PROYECTO 83
MALLA 409C TUCUMAN

UNIDAD EJECUTORA
SUBGERENCIA DE OBRAS Y CONCESIONES

OBRA 51
MALLA 409C TUCUMAN

UNIDAD EJECUTORA
SUBGERENCIA DE OBRAS Y CONCESIONES

AVANCE FISICO DE LA OBRA 51

FECHA INICIO	FECHA TERMIN.	ET	EJEC. AL 31/12/1997	PROG. 1998	PROY. 1999	RESTO DE LOS AÑOS	U.MEDIDA	CANTIDAD
15/08/1998	14/08/2003	4	0	5	50	45	KILOMETRO	107

ASIGNACION DE CREDITOS DE LA OBRA 51

F I N	F U N	F. F.	I N C	P A L	P A R	SPAR	U. G.	M O N	DENOMINACION	IMPORTE
4									SERVICIOS ECONOMICOS	257.769
4	3								Transporte	257.769
4	3	11							Tesoro Nacional	64.442
4	3	11	4						Bienes de Uso	64.442
4	3	11	4	2					Construcciones	64.442
4	3	11	4	2	2				Construcciones en Bienes de Dominio Publico	64.442
4	3	11	4	2	2		90	1	Provincia de Tucumán	64.442
4	3	22							Credito Externo	193.327
4	3	22	4						Bienes de Uso	193.327
4	3	22	4	2					Construcciones	193.327
4	3	22	4	2	2				Construcciones en Bienes de Dominio Publico	193.327
4	3	22	4	2	2		90	1	Provincia de Tucumán	193.327
TOTAL										257.769

M. E. y
O. y S. P.
2



PROYECTO 84
MALLA 513 ENTRE RIOS

UNIDAD EJECUTORA
SUBGERENCIA DE OBRAS Y CONCESIONES

OBRA 51
MALLA 513 ENTRE RIOS

UNIDAD EJECUTORA
SUBGERENCIA DE OBRAS Y CONCESIONES

AVANCE FISICO DE LA OBRA 51

FECHA INICIO	FECHA TERMIN.	ET	EJEC. AL 31/12/1997	PROG. 1998	PROY. 1999	RESTO DE LOS AÑOS	U.MEDIDA	CANTIDAD
15/08/1998	14/08/2003	4	0	5	27	68	KILOMETRO	185

ASIGNACION DE CREDITOS DE LA OBRA 51

F I N	F U N	F. F.	I N C	P A L	P A R	SPAR	U. G.	M O N	DENOMINACION	IMPORTE
4									SERVICIOS ECONOMICOS	415.361
4	3								Transporte	415.361
4	3	11							Tesoro Nacional	103.840
4	3	11	4						Bienes de Uso	103.840
4	3	11	4	2					Construcciones	103.840
4	3	11	4	2	2				Construcciones en Bienes de Dominio Publico	103.840
4	3	11	4	2	2		30	1	Provincia de Entre Rios	103.840
4	3	22							Credito Externo	311.521
4	3	22	4						Bienes de Uso	311.521
4	3	22	4	2					Construcciones	311.521
4	3	22	4	2	2				Construcciones en Bienes de Dominio Publico	311.521
4	3	22	4	2	2		30	1	Provincia de Entre Rios	311.521
TOTAL										415.361

M.E. y
O. y S. P.
2





PROYECTO 85
MALLA 601 SANTA CRUZ

UNIDAD EJECUTORA
SUBGERENCIA DE OBRAS Y CONCESIONES

OBRA 51
MALLA 601 SANTA CRUZ

UNIDAD EJECUTORA
SUBGERENCIA DE OBRAS Y CONCESIONES

AVANCE FISICO DE LA OBRA 51

FECHA INICIO	FECHA TERMIN.	ET	EJEC. AL 31/12/1997	PROG. 1998	PROY. 1999	RESTO DE LOS AÑOS	U.MEDIDA	CANTIDAD
15/08/1998	14/08/2003	4	0	5	50	45	KILOMETRO	181

ASIGNACION DE CREDITOS DE LA OBRA 51

F I N	F U N	F. F.	I N C	P A L	P A R	SPAR	U. G.	M O N	DENOMINACION	IMPORTE
4									SERVICIOS ECONOMICOS	245.068
4	3								Transporte	245.068
4	3	11							Tesoro Nacional	61.267
4	3	11	4						Bienes de Uso	61.267
4	3	11	4	2					Construcciones	61.267
4	3	11	4	2	2				Construcciones en Bienes de Dominio Publico	61.267
4	3	11	4	2	2		78	1	Provincia de Santa Cruz	61.267
4	3	22							Credito Externo	183.801
4	3	22	4						Bienes de Uso	183.801
4	3	22	4	2					Construcciones	183.801
4	3	22	4	2	2				Construcciones en Bienes de Dominio Publico	183.801
4	3	22	4	2	2		78	1	Provincia de Santa Cruz	183.801
TOTAL										245.068

M. E. y
O. y S. P.

2





PROYECTO 86
MALLA 602 SANTA CRUZ

UNIDAD EJECUTORA
SUBGERENCIA DE OBRAS Y CONCESIONES

OBRA 51
MALLA 602 SANTA CRUZ

UNIDAD EJECUTORA
SUBGERENCIA DE OBRAS Y CONCESIONES

AVANCE FISICO DE LA OBRA 51

FECHA INICIO	FECHA TERMIN.	ET	EJEC. AL 31/12/1997	PROG. 1998	PROY. 1999	RESTO DE LOS AÑOS	U.MEDIDA	CANTIDAD
15/05/1998	14/08/2003	4	0	5	27	68	KILOMETRO	199

ASIGNACION DE CREDITOS DE LA OBRA 51

F I N	F U N	F. F.	I N C	P P A L	P A R	SPAR	U. G.	M O N	DENOMINACION	IMPORTE
4									SERVICIOS ECONOMICOS	272.795
4	3								Transporte	272.795
4	3	11							Tesoro Nacional	68.199
4	3	11	4						Bienes de Uso	68.199
4	3	11	4	2					Construcciones	68.199
4	3	11	4	2	2				Construcciones en Bienes de Dominio Publico	68.199
4	3	11	4	2	2		78	1	Provincia de Santa Cruz	68.199
4	3	22							Credito Externo	204.596
4	3	22	4						Bienes de Uso	204.596
4	3	22	4	2					Construcciones	204.596
4	3	22	4	2	2				Construcciones en Bienes de Dominio Publico	204.596
4	3	22	4	2	2		78	1	Provincia de Santa Cruz	204.596
TOTAL										272.795

M. E. y
O. y S. P.

2





OTRAS CATEGORIAS PRESUPUESTARIAS 99
TRANSFERENCIA PARA INVERSION EN RUTAS Y SERVICIO DE LA
DEUDA


ASIGNACION DE CREDITO DE OTRAS CATEGORIAS PRESUPUESTARIAS 99

S G R U P O	F I N	F U N	F. F.	I N C	P P A L	P P A R	SPAR	U. G.	M O N	DENOMINACION	IMPORTE
1										Endeudamiento Externo	41.680.000
1										Erogaciones Figurativas	62.775
1										Transferencias para Financiar Inversion en Rutas	51.722.000
1	4									SERVICIOS ECONOMICOS	51.722.000
1	4	3								Transporte	51.722.000
1	4	3	11							Tesoro Nacional	51.722.000
1	4	3	11	5						Transferencias	51.722.000
1	4	3	11	5	2					Transf. al Sector Privado para Financiar Gastos Capital	41.697.000
1	4	3	11	5	2	6				Transferencias a Empresas Privadas	41.697.000
1	4	3	11	5	2	6	2036			Caminos del ABRA S.A Concesionaria Vial	4.074.775
1	4	3	11	5	2	6	2036	6	1	Provincia de Buenos Aires	4.074.775
1	4	3	11	5	2	6	2037			Caminos del Oeste S.A Concesionaria de Rutas por Peaje	2.239.269
1	4	3	11	5	2	6	2037	14	1	Provincia de Córdoba	2.239.269
1	4	3	11	5	2	6	2038			Caminos del Rio Uruguay S.A. de Constr. y Conc. Viales	230
1	4	3	11	5	2	6	2038	30	1	Provincia de Entre Ríos	230
1	4	3	11	5	2	6	2039			Concanor Sociedad Concesionaria Vial S.A.	1.681.373
1	4	3	11	5	2	6	2039	66	1	Provincia de Salta	1.681.373
1	4	3	11	5	2	6	2040			Concesionaria Vial del Centro S.A.	3.467.202
1	4	3	11	5	2	6	2040	14	1	Provincia de Córdoba	3.467.202
1	4	3	11	5	2	6	2041			Concesionario Vial Corredor Ruta 188 U.T.E	4.312.497
1	4	3	11	5	2	6	2041	6	1	Provincia de Buenos Aires	4.312.497
1	4	3	11	5	2	6	2042			Concesionaria Vial del Norte S.A.	1.736.790
1	4	3	11	5	2	6	2042	82	1	Provincia de Santa Fé	1.736.790
1	4	3	11	5	2	6	2043			Nuevas Rutas S.A. Conesionaria Vial	4.932.343
1	4	3	11	5	2	6	2043	6	1	Provincia de Buenos Aires	4.932.343
1	4	3	11	5	2	6	2044			Red Vial Centro S.A.	1.812.975
1	4	3	11	5	2	6	2044	14	1	Provincia de Córdoba	1.812.975
1	4	3	11	5	2	6	2045			Rutas del Valle S.A. Obra Publica Vial	1.963.837
1	4	3	11	5	2	6	2045	14	1	Provincia de Córdoba	1.963.837
1	4	3	11	5	2	6	2046			SEMACAR S.A.	3.871.470
1	4	3	11	5	2	6	2046	6	1	Provincia de Buenos Aires	3.871.470
1	4	3	11	5	2	6	2047			Servicios Viales S.A. Concesionaria de Rutas por Peaje	2.950.614

M. E. y
O. y S. P.

2





ASIGNACION DE CREDITO DE OTRAS CATEGORIAS PRESUPUESTARIAS 99

S G R U P O	F I N	F U N	F. F.	I N C	P P A L	P P A R	SPAR	U. G.	M O N	DENOMINACION	IMPORTE
1	4	3	11	5	2	6	2047	82	1	Provincia de Santa Fé	2.950.614
1	4	3	11	5	2	6	2048			Virgen de Itati Concesionaria de Obras Viales S.A	8.653.625
1	4	3	11	5	2	6	2048	18	1	Provincia de Corrientes	8.653.625
1	4	3	11	5	8					Transf. a Inst. Prov. y Mun. para Financ. Gastos de Capital	10.025.000
1	4	3	11	5	8	1				Transferencias a Gobiernos Provinciales	10.025.000
1	4	3	11	5	8	1	3009			Otros organismos provinciales	10.025.000
1	4	3	11	5	8	1	3009	6	1	Provincia de Buenos Aires	3.000.000
1	4	3	11	5	8	1	3009	34	1	Provincia de Formosa	1.525.000
1	4	3	11	5	8	1	3009	46	1	Provincia de La Rioja	1.000.000
1	4	3	11	5	8	1	3009	54	1	Provincia de Misiones	4.500.000
1	5									DEUDA PUBLICA	41.680.000
1	5	1								Servicio de la Deuda Publica	41.680.000
1	5	1	11							Tesoro Nacional	41.680.000
1	5	1	11	7						Servicio de la Deuda y Disminucion de Otros Pasivos	41.680.000
1	5	1	11	7	3					Intereses por Prestamos Recibidos	41.680.000
1	5	1	11	7	3	9				Intereses de Prestamos del Sector Externo	41.680.000
1	5	1	11	7	3	9		99	1	No Clasificado	41.680.000
1	9										62.775
1	9	9									62.775
1	9	9	12							Recursos Propios	62.775
1	9	9	12	9						Gastos Figurativos	62.775
1	9	9	12	9	1					Gastos Fig. de la Adm. Nac. P/Transacciones Corrientes	62.775
1	9	9	12	9	1	1				Contribucion a la Administracion Central	62.775
1	9	9	12	9	1	1	999			Tesoreria General de la Nacion	62.775
1	9	9	12	9	1	1	999	99	1	No Clasificado	62.775
TOTAL											93.464.775

M. E. y
O. y S. P.
2



GRUPO 01

TRANSFERENCIAS PARA FINANCIAR INVERSION EN RUTAS

ASIGNACION DE CREDITO DEL GRUPO 01


S G R U P O	F I N	F U N	F. F.	I N C	P P A L	P P A R	SPAR	U. G.	M O N	DENOMINACION	IMPORTE
1										Transferencias para Financiar Inversion en Rutas	51.722.000
1	4									SERVICIOS ECONOMICOS	51.722.000
1	4	3								Transporte	51.722.000
1	4	3	11							Tesoro Nacional	51.722.000
1	4	3	11	5						Transferencias	51.722.000
1	4	3	11	5	2					Transf. al Sector Privado para Financiar Gastos Capital	41.697.000
1	4	3	11	5	2	6				Transferencias a Empresas Privadas	41.697.000
1	4	3	11	5	2	6	2036			Caminos del ABRA S.A Concesionaria Vial	4.074.775
1	4	3	11	5	2	6	2036	6	1	Provincia de Buenos Aires	4.074.775
1	4	3	11	5	2	6	2037			Caminos del Oeste S.A Concesionaria de Rutas por Peaje	2.239.269
1	4	3	11	5	2	6	2037	14	1	Provincia de Córdoba	2.239.269
1	4	3	11	5	2	6	2038			Caminos del Rio Uruguay S.A. de Constr. y Conc. Viales	230
1	4	3	11	5	2	6	2038	30	1	Provincia de Entre Ríos	230
1	4	3	11	5	2	6	2039			Concanor Sociedad Concesionaria Vial S.A.	1.681.373
1	4	3	11	5	2	6	2039	66	1	Provincia de Salta	1.681.373
1	4	3	11	5	2	6	2040			Concesionaria Vial del Centro S.A.	3.467.202
1	4	3	11	5	2	6	2040	14	1	Provincia de Córdoba	3.467.202
1	4	3	11	5	2	6	2041			Conesionario Vial Corredor Ruta 188 U.T.E	4.312.497
1	4	3	11	5	2	6	2041	6	1	Provincia de Buenos Aires	4.312.497
1	4	3	11	5	2	6	2042			Concesionaria Vial del Norte S.A.	1.736.790
1	4	3	11	5	2	6	2042	82	1	Provincia de Santa Fé	1.736.790
1	4	3	11	5	2	6	2043			Nuevas Rutas S.A. Conesionaria Vial	4.932.343
1	4	3	11	5	2	6	2043	6	1	Provincia de Buenos Aires	4.932.343
1	4	3	11	5	2	6	2044			Red Vial Centro S.A.	1.812.975
1	4	3	11	5	2	6	2044	14	1	Provincia de Córdoba	1.812.975
1	4	3	11	5	2	6	2045			Rutas del Valle S.A. Obra Publica Vial	1.963.837
1	4	3	11	5	2	6	2045	14	1	Provincia de Córdoba	1.963.837
1	4	3	11	5	2	6	2046			SEMACAR S.A.	3.871.470
1	4	3	11	5	2	6	2046	6	1	Provincia de Buenos Aires	3.871.470
1	4	3	11	5	2	6	2047			Servicios Viales S.A. Concesionaria de Rutas por Peaje	2.950.614
1	4	3	11	5	2	6	2047	82	1	Provincia de Santa Fé	2.950.614
1	4	3	11	5	2	6	2048			Virgen de Itati Concesionaria de Obras Viales S.A	8.653.625
1	4	3	11	5	2	6	2048	18	1	Provincia de Corrientes	8.653.625

M.E. y
O. y S. P.
2



ASIGNACION DE CREDITO DEL GRUPO 01

S G R U P O	F I N	F U N	F. F.	I N C	P P A L	P A R	SPAR	U. G.	M O N	DENOMINACION	IMPORTE
1	4	3	11	5	8					Transf. a Inst. Prov. y Mun. para Financ. Gastos de Capital	10.025.000
1	4	3	11	5	8	1				Transferencias a Gobiernos Provinciales	10.025.000
1	4	3	11	5	8	1	3009			Otros organismos provinciales	10.025.000
1	4	3	11	5	8	1	3009	6	1	Provincia de Buenos Aires	3.000.000
1	4	3	11	5	8	1	3009	34	1	Provincia de Formosa	1.525.000
1	4	3	11	5	8	1	3009	46	1	Provincia de La Rioja	1.000.000
1	4	3	11	5	8	1	3009	54	1	Provincia de Misiones	4.500.000
TOTAL											51.722.000



M. E. y
O. y S. P.
2



GRUPO 02
ENDEUDAMIENTO EXTERNO

ASIGNACION DE CREDITO DEL GRUPO 02

S G R U P O	F I N	F U N	F. F.	I N C	P P A L	P A R	SPAR	U. G.	M O N	DENOMINACION	IMPORTE
1										Endeudamiento Externo	41.680.000
1	5									DEUDA PUBLICA	41.680.000
1	5	1								Servicio de la Deuda Publica	41.680.000
1	5	1	11							Tesoro Nacional	41.680.000
1	5	1	11	7						Servicio de la Deuda y Disminucion de Otros Pasivos	41.680.000
1	5	1	11	7	3					Intereses por Prestamos Recibidos	41.680.000
1	5	1	11	7	3	9				Intereses de Prestamos del Sector Externo	41.680.000
1	5	1	11	7	3	9	99	1		No Clasificado	41.680.000
TOTAL											41.680.000

M.E. y
O. y S. P.

2



GRUPO 03
EROGACIONES FIGURATIVAS

ASIGNACION DE CREDITO DEL GRUPO 03

S G R U P O	F I N	F U N	F. F.	I N C	P P A L	P P A R	S P A R	U. G.	M O N	DENOMINACION	IMPORTE
1										Erogaciones Figurativas	62.775
1	9										62.775
1	9	9									62.775
1	9	9	12							Recursos Propios	62.775
1	9	9	12	9						Gastos Figurativos	62.775
1	9	9	12	9	1					Gastos Fig. de la Adm. Nac.	62.775
										P/Transacciones Corrientes	
1	9	9	12	9	1	1				Contribucion a la Administracion Central	62.775
1	9	9	12	9	1	1	999			Tesoreria General de la Nacion	62.775
1	9	9	12	9	1	1	999	99	1	No Clasificado	62.775
TOTAL											62.775

M. E. y
O. y S. P.

2



GRUPO 02
ENDEUDAMIENTO EXTERNO

APLICACIONES FINANCIERAS

ASIGNACION DE CREDITO DE OTRAS CATEGORIAS PRESUPUESTARIAS 99

S G R U P O	F I N	F U N	F. F.	I N C	P P A L	P A R	SPAR	U. G.	M O N	DENOMINACION	IMPORTE
1										Endeudamiento Externo	49.151.000
1	9										49.151.000
1	9	9									49.151.000
1	9	9	11							Tesoro Nacional	49.151.000
1	9	9	11	7						Servicio de la Deuda y Disminucion de Otros Pasivos	49.151.000
1	9	9	11	7	5					Disminucion de Prestamos a Largo Plazo	49.151.000
1	9	9	11	7	5	9				Prestamos Recibidos del Sector Externo	49.151.000
1	9	9	11	7	5	9	99	3		No Clasificado	49.151.000
TOTAL											49.151.000

M. E. y
O. y S. P.

2



FUENTES FINANCIERAS

TIPO	CLASE	CONCEPTO	DENOMINACION	IMPORTE
37			Obtencion de Prestamos	300.000.000
37	7		De Instituciones Publicas Financieras	103.046.000
37	7	2	De Instituciones Publicas Financieras a Largo Plazo	103.046.000
37	9		Del Sector Externo	196.954.000
37	9	2	Del Sector Externo a Largo Plazo	196.954.000
41			Contribuciones Figurativas	49.151.000
41	3		Contribuciones para Aplicaciones Financieras	49.151.000
41	3	1	Contribuciones Adm. Central para Aplicaciones Financieras	49.151.000
TOTAL				349.151.000



M. E. y
O. y S. P.
2



ENTIDAD 606

**INSTITUTO NACIONAL DE TECNOLOGIA
AGROPECUARIA**



POLITICA PRESUPUESTARIA DE LA ENTIDAD

Los fines institucionales de máximo nivel, incluidos en el Decreto-Ley 21.680/56 que creó el Instituto Nacional de Tecnología Agropecuaria, son atemporales y consisten en impulsar y vigorizar la investigación y la extensión agropecuaria, para acelerar la tecnificación y el mejoramiento de la empresa agraria y de la vida rural.

Las pautas del INTA para los próximos años, señalan la necesidad de lograr un mayor aporte para afrontar con el sector agropecuario-agroindustrial los desafíos de la competitividad, y al mismo tiempo, resolverlos en un marco de equidad y sostenibilidad social y ecológica.

Esta situación revaloriza la importancia de la vinculación del INTA con los mercados, con distintos sectores productivos y de transformación, y otras áreas del sector privado, para prestar su contribución al desarrollo agropecuario y agroindustrial. Para ello, la finalidad de la institución es dar respuestas rápidas y contundentes a las demandas de los distintos beneficiarios.

Los grandes objetivos de las políticas presupuestarias para 1998 se pueden sintetizar en los siguientes puntos:

- Incrementar la producción de rubros exportables, mejorando la calidad de los productos, aumentando el grado de diferenciación de los mismos, reduciendo costos y elevando la competitividad en el comercio internacional. Ello se traducirá en un mejoramiento importante de nuestra balanza comercial. El impacto de la acción institucional, en el corto-mediano plazo queda evidenciado por las posibilidades que surgen de las actividades de Producción Intensiva en Cereales y Oleaginosas, Carne y Leche, Frutales y Hortalizas, y Producciones Diferenciadas y Forestales.
- Propender al desarrollo de las Economías Regionales, promoviendo actividades en intensificación de la producción, asociativismo, gestión empresarial y diversificación de la producción, incluyendo productos diferenciados, en las empresas medianas y pequeñas de todo el país, con un importante aporte a nivel de la gran región extra-pampeana. Los proyectos regionales y la acción a través de Cambio Rural constituyen, en gran medida, un factor decisivo para resolver la problemática actual a nivel de las Economías Regionales.

M.E. y
O. y S.P.

2



- Mejorar la situación de los productores minifundistas y la producción de alimentos para el autoconsumo, a fin de atender la problemática socioeconómica vinculada con aspectos tecnológicos de personas de menores recursos, lo que se concreta a través de las grandes acciones institucionales en materia de Proyectos para Minifundistas y del Proyecto de Pro-Huerta.

A su vez, la investigación dará las respuestas que requiere el sector, incluyendo a la agroindustria alimentaria en su demanda de tecnología para los próximos años. Los nuevos escenarios con sus desafíos, oportunidades y amenazas, exigirán cada vez más un sector altamente competitivo, atento a los cambios en las señales de los mercados y a los avances tecnológicos.



M. E. y O. y S. P.
2



I - GASTOS

FINALIDADES Y FUNCIONES

FIN	FUN	DENOMINACION	IMPORTE
3		SERVICIOS SOCIALES	122.656.951
3	5	Ciencia y Técnica	122.656.951
5		DEUDA PUBLICA	2.780.000
5	1	Servicio de la Deuda Publica	2.780.000
		SUBTOTAL	125.436.951
		Gastos Figurativos	24.948.901
TOTAL			150.385.852

FUENTES DE FINANCIAMIENTO

F.de F.	INCISO	DENOMINACION	IMPORTE
12		Recursos Propios	149.855.852
12	1	Gastos en Personal	93.283.463
12	2	Bienes de Consumo	5.224.600
12	3	Servicios No Personales	14.008.888
12	4	Bienes de Uso	6.100.000
12	5	Transferencias	3.510.000
12	7	Servicio de la Deuda y Disminucion de Otros Pasivos	2.780.000
12	9	Gastos Figurativos	24.948.901
22		Credito Externo	530.000
22	2	Bienes de Consumo	65.000
22	3	Servicios No Personales	125.000
22	4	Bienes de Uso	340.000
TOTAL			150.385.852



M.E. y O. y S.P.
2



CLASIFICACION ECONOMICA

CODIGO	DENOMINACION	IMPORTE
2100	Gastos Corrientes	143.476.452
2120	Gastos de Consumo	112.192.692
2121	Remuneraciones	93.283.463
2122	Bienes y Servicios	18.909.058
2123	Impuestos Indirectos	171
2130	Rentas de la Propiedad	2.810.046
2131	Intereses	2.780.000
2133	Derechos sobre Bienes Intangibles	30.046
2150	Impuestos Directos	13.813
2170	Transferencias Corrientes	3.510.000
2171	Al Sector Privado	2.993.000
2173	Al Sector Externo	517.000
2180	Gastos Figurativos	24.948.901
2181	Gastos Figurativos	24.948.901
2200	Gastos de Capital	6.910.400
2210	Inversión Real Directa	6.910.400
2211	Formación Bruta de Capital Fijo	6.910.400
TOTAL		150.386.852



M.E. y O. y S.P.
2
c



II - RECURSOS

RECURSOS POR RUBROS

TIPO	CLASE	CONCEPTO	DENOMINACION	IMPORTE
11			Ingresos Tributarios	153.100.000
11	7		Sobre el Comercio Exterior	153.100.000
11	7	3	Estadística	153.100.000
12			Ingresos No Tributarios	6.679.852
12	4		Regalias	959.000
12	6		Multas	1.000
12	6	1	Multas por Infracciones	1.000
12	9		Otros	5.719.852
12	9	9	No Especificados	5.719.852
14			Venta de Bienes y Servicios de Administraciones Publicas	24.000
14	1		Venta de Bienes	24.000
14	1	1	Bienes Varios de la Administracion Nacional	24.000
21			Recursos Propios de Capital	2.000
21	1		Venta de Activos	2.000
21	1	1	Venta de Tierras y Terrenos	2.000
TOTAL				159.805.852

Handwritten mark resembling a stylized '3' or a similar symbol.

M.E. y O. y S.P.
2
o




LISTADO DE PROGRAMAS Y CATEGORIAS EQUIVALENTES

CODIGO	DENOMINACION	UNIDAD EJECUTORA	CREDITO
16	Investigación Extensión y Transferencia de Tecnología	Instituto Nacional de Tecnología Agropecuaria (INTA)	125.436.951
99	Excedentes Financieros y Contribuciones a la Secretaría General de la Presidencia de la Nación y Secretaría de Agricultura, Ganadería, Pesca y Alimentación, y a la Tesorería General de la Nación		24.948.901
	TOTAL		150.385.852



M.E. y O. y S.P.
2



PROGRAMA 16
INVESTIGACION EXTENSION Y TRANSFERENCIA DE
TECNOLOGIA

UNIDAD EJECUTORA
INSTITUTO NACIONAL DE TECNOLOGIA AGROPECUARIA (INTA)

DESCRIPCION DEL PROGRAMA

El Instituto Nacional de Tecnología Agropecuaria (INTA), implementa su Programa de Desarrollo y Transferencia de Tecnología, a través de los grandes lineamientos que surgen de su Plan de Tecnología de Mediano Plazo (PLANTA) y de sus Planes de Tecnología Regional (PLANTAR), que se proyectan, coherentemente, en la acción institucional, a través de los Proyectos Nacionales y Regionales, Convenios de Vinculación Tecnológica y Planes de Trabajo. En ese marco, se definen las políticas presupuestarias y las acciones prioritarias que responden a las mismas.

El Programa de Desarrollo y Traserencia de Tecnología Agropecuaria está definido por los principales Proyectos del INTA que apuntan a los objetivos institucionales de Competitividad y Sostenibilidad y Equidad. El cumplimiento de esos objetivos permiten alcanzar la finalidad de contribuir al incremento de las Exportaciones y al mejoramiento de la Balanza Comercial; el Desarrollo de las Economías Regionales y la mayor atención de las situaciones de Población Rural de menores recursos.

La Institución en el marco del Programa de Desarrollo y Transferencia de Tecnología Agropecuaria tiene varias acciones de suma importancia en el sector agropecuario. Entre ellas podemos señalar las de Cambio Rural y Pro-huerta, en las cuales podemos destacar los siguientes logros:

M. E. y
O. y S. P.

2

- En Cambio Rural están participando más de 2.300 grupos de productores, con una meta para los próximos años de 3.000 grupos lo que constituye, en forma directa, el 30% de la población PyME rural e indirectamente un 50% de esa población. Una primera estimación de resultados para los dos primeros años de ejecución del proyecto muestra que por cada peso invertido en el programa se obtiene un incremento de cuatro a siete pesos de acuerdo

a regiones y Sistemas de Producción, en el ingreso neto de los productores, de las pequeñas y medianas empresas del sector rural.

- Pro-Huerta, asimismo, constituye una alternativa para mejorar la alimentación de los sectores sociales en situación de pobreza, a través de la autoproducción de alimentos en pequeña escala (huertas y granjas familiares, escolares, comunitarias e institucionales). Los datos finales de la campaña actual de huertas, de primavera-verano, muestra que más de 2.000.000 de personas se hallan vinculadas al proyecto a través de 344.000 huertas familiares; 8.800 huertas escolares y 4.100 huertas comunitarias.

Otros Proyectos centrales son el de Intensificación de la Producción de Granos y el de Intensificación de la Producción de Carne y Leche, cuyo impacto sobre la balanza comercial, en conjunto, para los próximos años representa más de 1.500 millones de dólares anuales de aumento de las exportaciones.

Otras grandes áreas de proyecto en desarrollo lo representan las actividades en Frutas y Hortalizas y Producciones Diferenciadas, Forestales y Agroalimentos.

En relación a la acción conjunta con el sector privado la Institución a través de su Unidad de Vinculación Tecnológica desarrolla más de 70 emprendimientos con distintos tipos de empresas. En cinco años de puesta en funcionamiento de la Política de Convenios de Vinculación Tecnológica la Institución ha implementado un total de 130 C.V.T. en las áreas de: Obtención de Cultivares y material genético vegetal (36); Salud y Sanidad animal (35); Maquinarias (11); Protección Vegetal (9); Agroindustrias (11) y otros.

A su vez, para 1998 la Institución continúa con el avance en el Parque Científico Tecnológico de Castelar que tiende a fortalecer la acción de los Centros Nacionales de Investigación, profundizando la vinculación con el sector privado. La implementación del P.C.T. permitirá lograr mayor rapidez

Desde la generación de tecnología a la difusión y adopción por parte del productor, para llegar en el menor tiempo posible a la solución de los problemas y el aprovechamiento de las oportunidades que se le presentan al sector agropecuario. Asimismo se contempla que otros Parques Tecnológicos o de innovación se desarrollen en otras unidades especializadas, de los Centros Regionales, en el interior.

El nuevo presupuesto contiene en lo básico las grandes líneas de acción antes enunciadas pudiéndose citar como una línea de apoyo a la mayor eficiencia de toda la acción institucional, el reforzamiento presupuestario del área de Telecomunicaciones. Asimismo está previsto, con financiamiento externo, de FONTAR, nuevas actividades en Agroclima; Proapícola; Pro Maquinaria, y Pro-Papa además de las iniciadas en los años 1996 y 1997

M. E. y O. y S. P.
2





referidas a Tecnología de Alimentos; Laboratorio de Virología, Forestal Patagónico y Procitrus.

Las acciones del INTA se ordenan en el gran programa institucional sobre la base de la coherencia del conjunto, con amplia coordinación, en un marco de priorización para la asignación de recursos.



M.E. y O. y S.P.
2



METAS Y PRODUCCION BRUTA

DENOMINACION	UNIDAD DE MEDIDA	CANTIDAD
METAS:		
Asistencia Técnica Directa a Medianos y Pequeños Productores-Cambio Rural-	Productor	24.750
Asistencia Técnica Directa a Medianos y Pequeños Productores-Cambio Rural-	Grupo de Productores	2.250
Asistencia Técnica Directa a Medianos y Pequeños Productores-Cambio Rural-	Población Rural	99.000
Asistencia Técnica a Productores Minifundistas	Productor	21.000
Asistencia Técnica a Productores Minifundistas	Proyecto	60
Asistencia Técnica a Productores Minifundistas	Población Rural	96.000
Asistencia Técnica para Conformación de Huertas	Población Rural	2.573.400
Asistencia Técnica para Conformación de Huertas	Huerta Escolar	10.100
Asistencia Técnica para Conformación de Huertas	Huerta Comunitaria	4.800
Asistencia Técnica para Conformación de Huertas	Huerta Familiar	420.400

M. E. y O. y S. P.
2



ASIGNACION DE CREDITOS DEL PROGRAMA 16

FIN	FUN	F.F.	INC	PAL	PAR	SPAR	U.G.	MON	DENOMINACION	IMPORTE
3									SERVICIOS SOCIALES	122.656.951
3	5								Ciencia y Tecnica	122.656.951
3	5	12							Recursos Propios	122.126.951
3	5	12	1						Gastos en Personal	93.283.463
3	5	12	1	1					Personal Permanente	86.680.471
3	5	12	1	1	1				Retribucion Del Cargo	34.631.378
3	5	12	1	1	1		2	1	Capital Federal - Ciudad de Buenos Aires	2.218.742
3	5	12	1	1	1		6	1	Provincia de Buenos Aires	12.187.980
3	5	12	1	1	1		10	1	Provincia de Catamarca	468.492
3	5	12	1	1	1		14	1	Provincia de Córdoba	2.182.248
3	5	12	1	1	1		18	1	Provincia de Corrientes	1.604.100
3	5	12	1	1	1		22	1	Provincia del Chaco	1.427.352
3	5	12	1	1	1		26	1	Provincia del Chubut	637.416
3	5	12	1	1	1		30	1	Provincia de Entre Ríos	2.206.392
3	5	12	1	1	1		34	1	Provincia de Formosa	355.572
3	5	12	1	1	1		38	1	Provincia de Jujuy	213.804
3	5	12	1	1	1		42	1	Provincia de La Pampa	1.011.144
3	5	12	1	1	1		46	1	Provincia de La Rioja	347.688
3	5	12	1	1	1		50	1	Provincia de Mendoza	1.684.284
3	5	12	1	1	1		54	1	Provincia de Misiones	914.592
3	5	12	1	1	1		58	1	Provincia del Neuquén	48.324
3	5	12	1	1	1		62	1	Provincia de Río Negro	1.431.960
3	5	12	1	1	1		66	1	Provincia de Salta	933.888
3	5	12	1	1	1		70	1	Provincia de San Juan	501.828
3	5	12	1	1	1		74	1	Provincia de San Luis	519.876
3	5	12	1	1	1		78	1	Provincia de Santa Cruz	200.964
3	5	12	1	1	1		82	1	Provincia de Santa Fé	2.240.304
3	5	12	1	1	1		86	1	Provincia de Santiago del Estero	537.744
3	5	12	1	1	1		90	1	Provincia de Tucumán	756.684
3	5	12	1	1	3				Retribuciones que no hacen al Cargo	21.236.775
3	5	12	1	1	3		2	1	Capital Federal - Ciudad de Buenos Aires	1.361.804
3	5	12	1	1	3		6	1	Provincia de Buenos Aires	7.483.233
3	5	12	1	1	3		10	1	Provincia de Catamarca	282.583
3	5	12	1	1	3		14	1	Provincia de Córdoba	1.345.406
3	5	12	1	1	3		18	1	Provincia de Corrientes	978.072
3	5	12	1	1	3		22	1	Provincia del Chaco	867.347
3	5	12	1	1	3		26	1	Provincia del Chubut	393.945
3	5	12	1	1	3		30	1	Provincia de Entre Ríos	1.355.048
3	5	12	1	1	3		34	1	Provincia de Formosa	215.190
3	5	12	1	1	3		38	1	Provincia de Jujuy	129.975
3	5	12	1	1	3		42	1	Provincia de La Pampa	623.566
3	5	12	1	1	3		46	1	Provincia de La Rioja	214.870
3	5	12	1	1	3		50	1	Provincia de Mendoza	1.028.500
3	5	12	1	1	3		54	1	Provincia de Misiones	556.584
3	5	12	1	1	3		58	1	Provincia del Neuquén	30.141
3	5	12	1	1	3		62	1	Provincia de Río Negro	685.443
3	5	12	1	1	3		66	1	Provincia de Salta	569.776
3	5	12	1	1	3		70	1	Provincia de San Juan	305.386
3	5	12	1	1	3		74	1	Provincia de San Luis	320.303
3	5	12	1	1	3		78	1	Provincia de Santa Cruz	124.674
3	5	12	1	1	3		82	1	Provincia de Santa Fé	1.376.690
3	5	12	1	1	3		86	1	Provincia de Santiago del Estero	327.198
3	5	12	1	1	3		90	1	Provincia de Tucumán	461.041
3	5	12	1	1	4				Sueldo Anual Complementario y Otros Beneficios	4.655.683
3	5	12	1	1	4		2	1	Capital Federal - Ciudad de Buenos Aires	298.380
3	5	12	1	1	4		6	1	Provincia de Buenos Aires	1.639.268

M.E. y
O. y S.P.
2



ASIGNACION DE CREDITOS DEL PROGRAMA 16

FIN	FUN	F.F.	INC	PA	PAR	SPAR	U.G.	MON	DENOMINACION	IMPORTE
3	5	12	1	1	4		10	1	Provincia de Catamarca	62.590
3	5	12	1	1	4		14	1	Provincia de Córdoba	293.971
3	5	12	1	1	4		18	1	Provincia de Corrientes	215.181
3	5	12	1	1	4		22	1	Provincia del Chaco	191.225
3	5	12	1	1	4		26	1	Provincia del Chubut	85.947
3	5	12	1	1	4		30	1	Provincia de Entre Ríos	296.787
3	5	12	1	1	4		34	1	Provincia de Formosa	47.564
3	5	12	1	1	4		38	1	Provincia de Jujuy	28.648
3	5	12	1	1	4		42	1	Provincia de La Pampa	136.226
3	5	12	1	1	4		46	1	Provincia de La Rioja	46.880
3	5	12	1	1	4		50	1	Provincia de Mendoza	226.065
3	5	12	1	1	4		54	1	Provincia de Misiones	122.598
3	5	12	1	1	4		58	1	Provincia del Neuquén	6.539
3	5	12	1	1	4		62	1	Provincia de Río Negro	193.117
3	5	12	1	1	4		66	1	Provincia de Salta	125.305
3	5	12	1	1	4		70	1	Provincia de San Juan	67.268
3	5	12	1	1	4		74	1	Provincia de San Luis	70.015
3	5	12	1	1	4		78	1	Provincia de Santa Cruz	27.137
3	5	12	1	1	4		82	1	Provincia de Santa Fé	301.416
3	5	12	1	1	4		86	1	Provincia de Santiago del Estero	72.079
3	5	12	1	1	4		90	1	Provincia de Tucumán	101.477
3	5	12	1	1	6				Contribuciones Patronales	14.525.720
3	5	12	1	1	6		2	1	Capital Federal - Ciudad de Buenos Aires	930.942
3	5	12	1	1	6		6	1	Provincia de Buenos Aires	5.114.515
3	5	12	1	1	6		10	1	Provincia de Catamarca	195.279
3	5	12	1	1	6		14	1	Provincia de Córdoba	917.190
3	5	12	1	1	6		18	1	Provincia de Corrientes	671.365
3	5	12	1	1	6		22	1	Provincia del Chaco	596.622
3	5	12	1	1	6		26	1	Provincia del Chubut	268.154
3	5	12	1	1	6		30	1	Provincia de Entre Ríos	925.974
3	5	12	1	1	6		34	1	Provincia de Formosa	148.398
3	5	12	1	1	6		38	1	Provincia de Jujuy	89.382
3	5	12	1	1	6		42	1	Provincia de La Pampa	425.025
3	5	12	1	1	6		46	1	Provincia de La Rioja	146.265
3	5	12	1	1	6		50	1	Provincia de Mendoza	705.324
3	5	12	1	1	6		54	1	Provincia de Misiones	382.506
3	5	12	1	1	6		58	1	Provincia del Neuquén	20.401
3	5	12	1	1	6		62	1	Provincia de Río Negro	602.525
3	5	12	1	1	6		66	1	Provincia de Salta	390.953
3	5	12	1	1	6		70	1	Provincia de San Juan	209.876
3	5	12	1	1	6		74	1	Provincia de San Luis	218.447
3	5	12	1	1	6		78	1	Provincia de Santa Cruz	84.666
3	5	12	1	1	6		82	1	Provincia de Santa Fé	940.418
3	5	12	1	1	6		86	1	Provincia de Santiago del Estero	224.885
3	5	12	1	1	6		90	1	Provincia de Tucumán	316.608
3	5	12	1	1	7				Complementos	11.630.915
3	5	12	1	1	7		2	1	Capital Federal - Ciudad de Buenos Aires	1.224.605
3	5	12	1	1	7		6	1	Provincia de Buenos Aires	3.914.986
3	5	12	1	1	7		10	1	Provincia de Catamarca	149.475
3	5	12	1	1	7		14	1	Provincia de Córdoba	702.083
3	5	12	1	1	7		18	1	Provincia de Corrientes	513.900
3	5	12	1	1	7		22	1	Provincia del Chaco	456.685
3	5	12	1	1	7		26	1	Provincia del Chubut	205.265
3	5	12	1	1	7		30	1	Provincia de Entre Ríos	708.802
3	5	12	1	1	7		34	1	Provincia de Formosa	113.591
3	5	12	1	1	7		38	1	Provincia de Jujuy	68.418
3	5	12	1	1	7		42	1	Provincia de La Pampa	325.344

M.E. y
O. y S.P.

2





ASIGNACION DE CREDITOS DEL PROGRAMA 16

FIN	FUN	F.F.	INC	PPAL	PAR	SPAR	U.G.	MON	DENOMINACION	IMPORTE
3	5	12	1	1	7		46	1	Provincia de La Rioja	111.962
3	5	12	1	1	7		50	1	Provincia de Mendoza	539.896
3	5	12	1	1	7		54	1	Provincia de Misiones	292.790
3	5	12	1	1	7		58	1	Provincia del Neuquén	15.617
3	5	12	1	1	7		62	1	Provincia de Río Negro	461.218
3	5	12	1	1	7		66	1	Provincia de Salta	299.257
3	5	12	1	1	7		70	1	Provincia de San Juan	160.650
3	5	12	1	1	7		74	1	Provincia de San Luis	167.214
3	5	12	1	1	7		78	1	Provincia de Santa Cruz	64.810
3	5	12	1	1	7		82	1	Provincia de Santa Fé	719.859
3	5	12	1	1	7		86	1	Provincia de Santiago del Estero	172.139
3	5	12	1	1	7		90	1	Provincia de Tucumán	242.349
3	5	12	1	2					Personal Temporario	3.703.988
3	5	12	1	2	1				Retribuciones del Cargo	2.336.557
3	5	12	1	2	1		2	1	Capital Federal - Ciudad de Buenos Aires	667.440
3	5	12	1	2	1		6	1	Provincia de Buenos Aires	430.473
3	5	12	1	2	1		10	1	Provincia de Catamarca	79.679
3	5	12	1	2	1		14	1	Provincia de Córdoba	285.602
3	5	12	1	2	1		18	1	Provincia de Corrientes	12.418
3	5	12	1	2	1		22	1	Provincia del Chaco	53.809
3	5	12	1	2	1		26	1	Provincia del Chubut	7.244
3	5	12	1	2	1		30	1	Provincia de Entre Ríos	120.035
3	5	12	1	2	1		34	1	Provincia de Formosa	68.296
3	5	12	1	2	1		38	1	Provincia de Jujuy	15.522
3	5	12	1	2	1		42	1	Provincia de La Pampa	49.670
3	5	12	1	2	1		46	1	Provincia de La Rioja	46.566
3	5	12	1	2	1		50	1	Provincia de Mendoza	44.496
3	5	12	1	2	1		54	1	Provincia de Misiones	50.705
3	5	12	1	2	1		62	1	Provincia de Río Negro	58.983
3	5	12	1	2	1		66	1	Provincia de Salta	47.600
3	5	12	1	2	1		70	1	Provincia de San Juan	13.452
3	5	12	1	2	1		78	1	Provincia de Santa Cruz	47.600
3	5	12	1	2	1		82	1	Provincia de Santa Fé	80.713
3	5	12	1	2	1		86	1	Provincia de Santiago del Estero	30.009
3	5	12	1	2	1		90	1	Provincia de Tucumán	126.245
3	5	12	1	2	2				Retribuciones que no hacen al Cargo	420.581
3	5	12	1	2	2		2	1	Capital Federal - Ciudad de Buenos Aires	120.139
3	5	12	1	2	2		6	1	Provincia de Buenos Aires	77.485
3	5	12	1	2	2		10	1	Provincia de Catamarca	14.342
3	5	12	1	2	2		14	1	Provincia de Córdoba	51.408
3	5	12	1	2	2		18	1	Provincia de Corrientes	2.236
3	5	12	1	2	2		22	1	Provincia del Chaco	9.686
3	5	12	1	2	2		26	1	Provincia del Chubut	1.304
3	5	12	1	2	2		30	1	Provincia de Entre Ríos	21.606
3	5	12	1	2	2		34	1	Provincia de Formosa	12.294
3	5	12	1	2	2		38	1	Provincia de Jujuy	2.794
3	5	12	1	2	2		42	1	Provincia de La Pampa	8.940
3	5	12	1	2	2		46	1	Provincia de La Rioja	8.382
3	5	12	1	2	2		50	1	Provincia de Mendoza	8.010
3	5	12	1	2	2		54	1	Provincia de Misiones	9.126
3	5	12	1	2	2		62	1	Provincia de Río Negro	10.617
3	5	12	1	2	2		66	1	Provincia de Salta	8.568
3	5	12	1	2	2		70	1	Provincia de San Juan	2.422
3	5	12	1	2	2		78	1	Provincia de Santa Cruz	8.568
3	5	12	1	2	2		82	1	Provincia de Santa Fé	14.528
3	5	12	1	2	2		86	1	Provincia de Santiago del Estero	5.402
3	5	12	1	2	2		90	1	Provincia de Tucumán	22.724

M.E. y
O. y S.P.
2



ASIGNACION DE CREDITOS DEL PROGRAMA 16

FIN	FUN	F.F.	INC	PAR	PAR	SPAR	U.G.	MON	DENOMINACION	IMPORTE
3	5	12	1	2	3				Sueldo Anual Complementario y Otros Beneficios	229.761
3	5	12	1	2	3		2	1	Capital Federal - Ciudad de Buenos Aires	65.631
3	5	12	1	2	3		6	1	Provincia de Buenos Aires	42.330
3	5	12	1	2	3		10	1	Provincia de Catamarca	7.835
3	5	12	1	2	3		14	1	Provincia de Córdoba	28.084
3	5	12	1	2	3		18	1	Provincia de Corrientes	1.221
3	5	12	1	2	3		22	1	Provincia del Chaco	5.291
3	5	12	1	2	3		26	1	Provincia del Chubut	712
3	5	12	1	2	3		30	1	Provincia de Entre Ríos	11.803
3	5	12	1	2	3		34	1	Provincia de Formosa	6.716
3	5	12	1	2	3		38	1	Provincia de Jujuy	1.527
3	5	12	1	2	3		42	1	Provincia de La Pampa	4.884
3	5	12	1	2	3		46	1	Provincia de La Rioja	4.579
3	5	12	1	2	3		50	1	Provincia de Mendoza	4.376
3	5	12	1	2	3		54	1	Provincia de Misiones	4.986
3	5	12	1	2	3		62	1	Provincia de Río Negro	5.800
3	5	12	1	2	3		66	1	Provincia de Salta	4.681
3	5	12	1	2	3		70	1	Provincia de San Juan	1.323
3	5	12	1	2	3		78	1	Provincia de Santa Cruz	4.681
3	5	12	1	2	3		82	1	Provincia de Santa Fé	7.936
3	5	12	1	2	3		86	1	Provincia de Santiago del Estero	2.951
3	5	12	1	2	3		90	1	Provincia de Tucumán	12.414
3	5	12	1	2	5				Contribuciones Patronales	716.854
3	5	12	1	2	5		2	1	Capital Federal - Ciudad de Buenos Aires	204.770
3	5	12	1	2	5		6	1	Provincia de Buenos Aires	132.069
3	5	12	1	2	5		10	1	Provincia de Catamarca	24.445
3	5	12	1	2	5		14	1	Provincia de Córdoba	87.623
3	5	12	1	2	5		18	1	Provincia de Corrientes	3.810
3	5	12	1	2	5		22	1	Provincia del Chaco	16.509
3	5	12	1	2	5		26	1	Provincia del Chubut	2.222
3	5	12	1	2	5		30	1	Provincia de Entre Ríos	36.827
3	5	12	1	2	5		34	1	Provincia de Formosa	20.953
3	5	12	1	2	5		38	1	Provincia de Jujuy	4.762
3	5	12	1	2	5		42	1	Provincia de La Pampa	15.239
3	5	12	1	2	5		46	1	Provincia de La Rioja	14.286
3	5	12	1	2	5		50	1	Provincia de Mendoza	13.651
3	5	12	1	2	5		54	1	Provincia de Misiones	15.556
3	5	12	1	2	5		62	1	Provincia de Río Negro	18.096
3	5	12	1	2	5		66	1	Provincia de Salta	14.604
3	5	12	1	2	5		70	1	Provincia de San Juan	4.127
3	5	12	1	2	5		78	1	Provincia de Santa Cruz	14.604
3	5	12	1	2	5		82	1	Provincia de Santa Fé	24.763
3	5	12	1	2	5		86	1	Provincia de Santiago del Estero	9.206
3	5	12	1	2	5		90	1	Provincia de Tucumán	38.732
3	5	12	1	2	6				Complementos	235
3	5	12	1	2	6		2	1	Capital Federal - Ciudad de Buenos Aires	66
3	5	12	1	2	6		6	1	Provincia de Buenos Aires	43
3	5	12	1	2	6		10	1	Provincia de Catamarca	8
3	5	12	1	2	6		14	1	Provincia de Córdoba	29
3	5	12	1	2	6		18	1	Provincia de Corrientes	1
3	5	12	1	2	6		22	1	Provincia del Chaco	5
3	5	12	1	2	6		26	1	Provincia del Chubut	1
3	5	12	1	2	6		30	1	Provincia de Entre Ríos	12
3	5	12	1	2	6		34	1	Provincia de Formosa	7
3	5	12	1	2	6		38	1	Provincia de Jujuy	2
3	5	12	1	2	6		42	1	Provincia de La Pampa	5

M.E. y
O. y S.P.
2



ASIGNACION DE CREDITOS DEL PROGRAMA 16

F I N	F U N	F. F.	I N C	P A L	P A R	SPAR	U. G.	M O N	DENOMINACION	IMPORTE
3	5	12	1	2	6		46	1	Provincia de La Rioja	4
3	5	12	1	2	6		50	1	Provincia de Mendoza	4
3	5	12	1	2	6		54	1	Provincia de Misiones	5
3	5	12	1	2	6		62	1	Provincia de Río Negro	6
3	5	12	1	2	6		66	1	Provincia de Salta	5
3	5	12	1	2	6		70	1	Provincia de San Juan	2
3	5	12	1	2	6		78	1	Provincia de Santa Cruz	5
3	5	12	1	2	6		82	1	Provincia de Santa Fé	9
3	5	12	1	2	6		86	1	Provincia de Santiago del Estero	3
3	5	12	1	2	6		90	1	Provincia de Tucumán	13
3	5	12	1	3					Servicios Extraordinarios	178.126
3	5	12	1	3	1				Retribuciones Extraordinarias	132.600
3	5	12	1	3	1		2	1	Capital Federal - Ciudad de Buenos Aires	75.000
3	5	12	1	3	1		6	1	Provincia de Buenos Aires	9.600
3	5	12	1	3	1		42	1	Provincia de La Pampa	24.000
3	5	12	1	3	1		82	1	Provincia de Santa Fé	24.000
3	5	12	1	3	2				Sueldo Anual Complementario y Otros Beneficios	11.050
3	5	12	1	3	2		2	1	Capital Federal - Ciudad de Buenos Aires	6.250
3	5	12	1	3	2		6	1	Provincia de Buenos Aires	800
3	5	12	1	3	2		42	1	Provincia de La Pampa	2.000
3	5	12	1	3	2		82	1	Provincia de Santa Fé	2.000
3	5	12	1	3	3				Contribuciones Patronales	34.476
3	5	12	1	3	3		2	1	Capital Federal - Ciudad de Buenos Aires	19.500
3	5	12	1	3	3		6	1	Provincia de Buenos Aires	2.496
3	5	12	1	3	3		42	1	Provincia de La Pampa	6.240
3	5	12	1	3	3		82	1	Provincia de Santa Fé	6.240
3	5	12	1	4					Asignaciones Familiares	2.633.947
3	5	12	1	4			2	1	Capital Federal - Ciudad de Buenos Aires	645.632
3	5	12	1	4			6	1	Provincia de Buenos Aires	703.845
3	5	12	1	4			10	1	Provincia de Catamarca	58.385
3	5	12	1	4			14	1	Provincia de Córdoba	58.385
3	5	12	1	4			18	1	Provincia de Corrientes	58.385
3	5	12	1	4			22	1	Provincia del Chaco	58.385
3	5	12	1	4			26	1	Provincia del Chubut	58.385
3	5	12	1	4			30	1	Provincia de Entre Ríos	58.385
3	5	12	1	4			34	1	Provincia de Formosa	58.385
3	5	12	1	4			38	1	Provincia de Jujuy	58.385
3	5	12	1	4			42	1	Provincia de La Pampa	58.385
3	5	12	1	4			46	1	Provincia de La Rioja	58.385
3	5	12	1	4			50	1	Provincia de Mendoza	58.385
3	5	12	1	4			54	1	Provincia de Misiones	58.385
3	5	12	1	4			58	1	Provincia del Neuquén	58.385
3	5	12	1	4			62	1	Provincia de Río Negro	58.385
3	5	12	1	4			66	1	Provincia de Salta	58.385
3	5	12	1	4			70	1	Provincia de San Juan	58.385
3	5	12	1	4			74	1	Provincia de San Luis	58.385
3	5	12	1	4			78	1	Provincia de Santa Cruz	58.385
3	5	12	1	4			82	1	Provincia de Santa Fé	58.385
3	5	12	1	4			86	1	Provincia de Santiago del Estero	58.385
3	5	12	1	4			90	1	Provincia de Tucumán	58.385
3	5	12	1	4			94	1	Prov. de Tierra del Fuego, Antártida e Islas del Atlántico	58.385
3	5	12	1	6					Beneficios y Compensaciones	86.931
3	5	12	1	6			2	1	Capital Federal - Ciudad de Buenos Aires	56.931
3	5	12	1	6			6	1	Provincia de Buenos Aires	30.000
3	5	12	2						Bienes de Consumo	5.224.600

M.E. y
O. y S.P.
2



ASIGNACION DE CREDITOS DEL PROGRAMA 16

FIN	FUN	F.F.	INC	PA	PAR	SPAR	U.G.	MON	DENOMINACION	IMPORTE
3	5	12	2	1					Productos Alimenticios, Agropecuarios y Forestales	1.307.237
3	5	12	2	1	1				Alimentos para Personas	1.087.435
3	5	12	2	1	1		2	1	Capital Federal - Ciudad de Buenos Aires	1.036.014
3	5	12	2	1	1		6	1	Provincia de Buenos Aires	25.348
3	5	12	2	1	1		14	1	Provincia de Córdoba	404
3	5	12	2	1	1		18	1	Provincia de Corrientes	2.103
3	5	12	2	1	1		22	1	Provincia del Chaco	2.991
3	5	12	2	1	1		26	1	Provincia del Chubut	1.956
3	5	12	2	1	1		30	1	Provincia de Entre Ríos	728
3	5	12	2	1	1		38	1	Provincia de Jujuy	168
3	5	12	2	1	1		42	1	Provincia de La Pampa	678
3	5	12	2	1	1		46	1	Provincia de La Rioja	69
3	5	12	2	1	1		50	1	Provincia de Mendoza	680
3	5	12	2	1	1		54	1	Provincia de Misiones	2.001
3	5	12	2	1	1		58	1	Provincia del Neuquén	726
3	5	12	2	1	1		62	1	Provincia de Río Negro	404
3	5	12	2	1	1		66	1	Provincia de Salta	2.120
3	5	12	2	1	1		74	1	Provincia de San Luis	528
3	5	12	2	1	1		78	1	Provincia de Santa Cruz	174
3	5	12	2	1	1		82	1	Provincia de Santa Fé	4.952
3	5	12	2	1	1		86	1	Provincia de Santiago del Estero	1.694
3	5	12	2	1	1		90	1	Provincia de Tucumán	3.697
3	5	12	2	1	2				Alimentos para Animales	89.167
3	5	12	2	1	2		6	1	Provincia de Buenos Aires	26.004
3	5	12	2	1	2		10	1	Provincia de Catamarca	912
3	5	12	2	1	2		14	1	Provincia de Córdoba	2.355
3	5	12	2	1	2		18	1	Provincia de Corrientes	4.989
3	5	12	2	1	2		22	1	Provincia del Chaco	3.035
3	5	12	2	1	2		26	1	Provincia del Chubut	737
3	5	12	2	1	2		30	1	Provincia de Entre Ríos	3.308
3	5	12	2	1	2		38	1	Provincia de Jujuy	222
3	5	12	2	1	2		42	1	Provincia de La Pampa	2.519
3	5	12	2	1	2		46	1	Provincia de La Rioja	2.281
3	5	12	2	1	2		54	1	Provincia de Misiones	1.349
3	5	12	2	1	2		58	1	Provincia del Neuquén	2.164
3	5	12	2	1	2		62	1	Provincia de Río Negro	5.071
3	5	12	2	1	2		74	1	Provincia de San Luis	571
3	5	12	2	1	2		78	1	Provincia de Santa Cruz	428
3	5	12	2	1	2		82	1	Provincia de Santa Fé	28.300
3	5	12	2	1	2		86	1	Provincia de Santiago del Estero	2.318
3	5	12	2	1	2		90	1	Provincia de Tucumán	2.604
3	5	12	2	1	3				Productos Pecuarios	14.400
3	5	12	2	1	3		6	1	Provincia de Buenos Aires	3.380
3	5	12	2	1	3		14	1	Provincia de Córdoba	568
3	5	12	2	1	3		18	1	Provincia de Corrientes	1.088
3	5	12	2	1	3		50	1	Provincia de Mendoza	564
3	5	12	2	1	3		62	1	Provincia de Río Negro	2.714
3	5	12	2	1	3		78	1	Provincia de Santa Cruz	2.984
3	5	12	2	1	3		82	1	Provincia de Santa Fé	94
3	5	12	2	1	3		86	1	Provincia de Santiago del Estero	3.008
3	5	12	2	1	4				Productos Agroforestales	49.336
3	5	12	2	1	4		2	1	Capital Federal - Ciudad de Buenos Aires	2.104
3	5	12	2	1	4		6	1	Provincia de Buenos Aires	9.205
3	5	12	2	1	4		14	1	Provincia de Córdoba	316
3	5	12	2	1	4		22	1	Provincia del Chaco	772
3	5	12	2	1	4		26	1	Provincia del Chubut	309

M.E. y
O. y S.P.

2



ASIGNACION DE CREDITOS DEL PROGRAMA 16

F I N	F U N	F. F.	I N C	P A L	P A R	SPAR	U. G.	M O N	DENOMINACION	IMPORTE
3	5	12	2	1	4		30	1	Provincia de Entre Ríos	101
3	5	12	2	1	4		34	1	Provincia de Formosa	222
3	5	12	2	1	4		42	1	Provincia de La Pampa	1.680
3	5	12	2	1	4		46	1	Provincia de La Rioja	9.471
3	5	12	2	1	4		50	1	Provincia de Mendoza	479
3	5	12	2	1	4		54	1	Provincia de Misiones	1.966
3	5	12	2	1	4		58	1	Provincia del Neuquén	1.148
3	5	12	2	1	4		62	1	Provincia de Río Negro	7.492
3	5	12	2	1	4		66	1	Provincia de Salta	140
3	5	12	2	1	4		74	1	Provincia de San Luis	1.253
3	5	12	2	1	4		78	1	Provincia de Santa Cruz	4.377
3	5	12	2	1	4		82	1	Provincia de Santa Fé	4.580
3	5	12	2	1	4		86	1	Provincia de Santiago del Estero	2.678
3	5	12	2	1	4		90	1	Provincia de Tucumán	1.043
3	5	12	2	1	5				Madera, Corcho y sus Manufacturas	66.899
3	5	12	2	1	5		2	1	Capital Federal - Ciudad de Buenos Aires	5.509
3	5	12	2	1	5		6	1	Provincia de Buenos Aires	19.365
3	5	12	2	1	5		10	1	Provincia de Catamarca	163
3	5	12	2	1	5		14	1	Provincia de Córdoba	1.502
3	5	12	2	1	5		18	1	Provincia de Corrientes	9.049
3	5	12	2	1	5		22	1	Provincia del Chaco	3.901
3	5	12	2	1	5		26	1	Provincia del Chubut	789
3	5	12	2	1	5		30	1	Provincia de Entre Ríos	3.832
3	5	12	2	1	5		34	1	Provincia de Formosa	891
3	5	12	2	1	5		38	1	Provincia de Jujuy	562
3	5	12	2	1	5		42	1	Provincia de La Pampa	343
3	5	12	2	1	5		46	1	Provincia de La Rioja	2.470
3	5	12	2	1	5		50	1	Provincia de Mendoza	924
3	5	12	2	1	5		54	1	Provincia de Misiones	636
3	5	12	2	1	5		58	1	Provincia del Neuquén	134
3	5	12	2	1	5		62	1	Provincia de Río Negro	1.075
3	5	12	2	1	5		66	1	Provincia de Salta	284
3	5	12	2	1	5		70	1	Provincia de San Juan	1.191
3	5	12	2	1	5		74	1	Provincia de San Luis	336
3	5	12	2	1	5		78	1	Provincia de Santa Cruz	1.517
3	5	12	2	1	5		82	1	Provincia de Santa Fé	4.924
3	5	12	2	1	5		86	1	Provincia de Santiago del Estero	3.604
3	5	12	2	1	5		90	1	Provincia de Tucumán	3.898
3	5	12	2	2					Textiles y Vestuario	92.027
3	5	12	2	2	1				Hilados y Telas	19.168
3	5	12	2	2	1		2	1	Capital Federal - Ciudad de Buenos Aires	964
3	5	12	2	2	1		6	1	Provincia de Buenos Aires	3.588
3	5	12	2	2	1		10	1	Provincia de Catamarca	171
3	5	12	2	2	1		14	1	Provincia de Córdoba	4.015
3	5	12	2	2	1		18	1	Provincia de Corrientes	89
3	5	12	2	2	1		22	1	Provincia del Chaco	1.570
3	5	12	2	2	1		26	1	Provincia del Chubut	41
3	5	12	2	2	1		30	1	Provincia de Entre Ríos	1.726
3	5	12	2	2	1		34	1	Provincia de Formosa	80
3	5	12	2	2	1		38	1	Provincia de Jujuy	73
3	5	12	2	2	1		42	1	Provincia de La Pampa	98
3	5	12	2	2	1		50	1	Provincia de Mendoza	151
3	5	12	2	2	1		54	1	Provincia de Misiones	381
3	5	12	2	2	1		58	1	Provincia del Neuquén	233
3	5	12	2	2	1		62	1	Provincia de Río Negro	63
3	5	12	2	2	1		66	1	Provincia de Salta	264
3	5	12	2	2	1		70	1	Provincia de San Juan	180

M.E. y
O. y S.P.
2



ASIGNACION DE CREDITOS DEL PROGRAMA 16

FIN	FUN	F.F.	INC	PA	PAR	SPAR	U.G.	MON	DENOMINACION	IMPORTE
3	5	12	2	2	1		74	1	Provincia de San Luis	38
3	5	12	2	2	1		78	1	Provincia de Santa Cruz	646
3	5	12	2	2	1		82	1	Provincia de Santa Fé	4.612
3	5	12	2	2	1		86	1	Provincia de Santiago del Estero	90
3	5	12	2	2	1		90	1	Provincia de Tucumán	95
3	5	12	2	2	2				Prendas de Vestir	58.031
3	5	12	2	2	2		2	1	Capital Federal - Ciudad de Buenos Aires	5.724
3	5	12	2	2	2		6	1	Provincia de Buenos Aires	12.068
3	5	12	2	2	2		10	1	Provincia de Catamarca	37
3	5	12	2	2	2		14	1	Provincia de Córdoba	2.293
3	5	12	2	2	2		18	1	Provincia de Corrientes	463
3	5	12	2	2	2		22	1	Provincia del Chaco	6.095
3	5	12	2	2	2		30	1	Provincia de Entre Ríos	6.265
3	5	12	2	2	2		34	1	Provincia de Formosa	3.368
3	5	12	2	2	2		38	1	Provincia de Jujuy	38
3	5	12	2	2	2		42	1	Provincia de La Pampa	2.142
3	5	12	2	2	2		46	1	Provincia de La Rioja	975
3	5	12	2	2	2		50	1	Provincia de Mendoza	6.841
3	5	12	2	2	2		54	1	Provincia de Misiones	57
3	5	12	2	2	2		62	1	Provincia de Río Negro	1.456
3	5	12	2	2	2		66	1	Provincia de Salta	6.368
3	5	12	2	2	2		74	1	Provincia de San Luis	140
3	5	12	2	2	2		78	1	Provincia de Santa Cruz	127
3	5	12	2	2	2		82	1	Provincia de Santa Fé	2.629
3	5	12	2	2	2		86	1	Provincia de Santiago del Estero	145
3	5	12	2	2	2		90	1	Provincia de Tucumán	800
3	5	12	2	2	3				Confecciones Textiles	14.828
3	5	12	2	2	3		2	1	Capital Federal - Ciudad de Buenos Aires	360
3	5	12	2	2	3		6	1	Provincia de Buenos Aires	6.350
3	5	12	2	2	3		14	1	Provincia de Córdoba	1.994
3	5	12	2	2	3		18	1	Provincia de Corrientes	137
3	5	12	2	2	3		22	1	Provincia del Chaco	231
3	5	12	2	2	3		26	1	Provincia del Chubut	856
3	5	12	2	2	3		30	1	Provincia de Entre Ríos	377
3	5	12	2	2	3		34	1	Provincia de Formosa	17
3	5	12	2	2	3		42	1	Provincia de La Pampa	1.446
3	5	12	2	2	3		50	1	Provincia de Mendoza	160
3	5	12	2	2	3		58	1	Provincia del Neuquén	149
3	5	12	2	2	3		62	1	Provincia de Río Negro	700
3	5	12	2	2	3		66	1	Provincia de Salta	52
3	5	12	2	2	3		74	1	Provincia de San Luis	31
3	5	12	2	2	3		82	1	Provincia de Santa Fé	1.296
3	5	12	2	2	3		90	1	Provincia de Tucumán	672
3	5	12	2	2	3				Productos de Papel, Carton e Impresos	352.189
3	5	12	2	3	1				Papel de Escritorio y Carton	68.352
3	5	12	2	3	1		2	1	Capital Federal - Ciudad de Buenos Aires	14.847
3	5	12	2	3	1		6	1	Provincia de Buenos Aires	22.381
3	5	12	2	3	1		10	1	Provincia de Catamarca	282
3	5	12	2	3	1		14	1	Provincia de Córdoba	729
3	5	12	2	3	1		18	1	Provincia de Corrientes	5.683
3	5	12	2	3	1		22	1	Provincia del Chaco	6.782
3	5	12	2	3	1		26	1	Provincia del Chubut	963
3	5	12	2	3	1		30	1	Provincia de Entre Ríos	868
3	5	12	2	3	1		34	1	Provincia de Formosa	278
3	5	12	2	3	1		38	1	Provincia de Jujuy	268
3	5	12	2	3	1		42	1	Provincia de La Pampa	1.205
3	5	12	2	3	1		46	1	Provincia de La Rioja	112

M.E. y
O. y S.P.

2



ASIGNACION DE CREDITOS DEL PROGRAMA 16

FIN	FUN	F.F.	INC	PA	PAR	SPAR	U.G.	MON	DENOMINACION	IMPORTE
3	5	12	2	3	1		50	1	Provincia de Mendoza	3.898
3	5	12	2	3	1		54	1	Provincia de Misiones	621
3	5	12	2	3	1		58	1	Provincia del Neuquén	435
3	5	12	2	3	1		62	1	Provincia de Río Negro	3.662
3	5	12	2	3	1		66	1	Provincia de Salta	579
3	5	12	2	3	1		70	1	Provincia de San Juan	171
3	5	12	2	3	1		74	1	Provincia de San Luis	2.253
3	5	12	2	3	1		78	1	Provincia de Santa Cruz	867
3	5	12	2	3	1		82	1	Provincia de Santa Fé	172
3	5	12	2	3	1		86	1	Provincia de Santiago del Estero	1.035
3	5	12	2	3	1		90	1	Provincia de Tucumán	261
3	5	12	2	3	2				Papel para Computacion	30.293
3	5	12	2	3	2		2	1	Capital Federal - Ciudad de Buenos Aires	20.068
3	5	12	2	3	2		6	1	Provincia de Buenos Aires	4.541
3	5	12	2	3	2		10	1	Provincia de Catamarca	72
3	5	12	2	3	2		14	1	Provincia de Córdoba	745
3	5	12	2	3	2		18	1	Provincia de Corrientes	163
3	5	12	2	3	2		22	1	Provincia del Chaco	868
3	5	12	2	3	2		26	1	Provincia del Chubut	83
3	5	12	2	3	2		30	1	Provincia de Entre Ríos	68
3	5	12	2	3	2		46	1	Provincia de La Rioja	36
3	5	12	2	3	2		54	1	Provincia de Misiones	112
3	5	12	2	3	2		62	1	Provincia de Río Negro	278
3	5	12	2	3	2		66	1	Provincia de Salta	140
3	5	12	2	3	2		74	1	Provincia de San Luis	701
3	5	12	2	3	2		78	1	Provincia de Santa Cruz	973
3	5	12	2	3	2		82	1	Provincia de Santa Fé	788
3	5	12	2	3	2		86	1	Provincia de Santiago del Estero	103
3	5	12	2	3	2		90	1	Provincia de Tucumán	554
3	5	12	2	3	3				Productos de Artes Graficas	101.413
3	5	12	2	3	3		2	1	Capital Federal - Ciudad de Buenos Aires	10.438
3	5	12	2	3	3		6	1	Provincia de Buenos Aires	26.613
3	5	12	2	3	3		10	1	Provincia de Catamarca	761
3	5	12	2	3	3		14	1	Provincia de Córdoba	4.717
3	5	12	2	3	3		18	1	Provincia de Corrientes	1.440
3	5	12	2	3	3		22	1	Provincia del Chaco	3.968
3	5	12	2	3	3		26	1	Provincia del Chubut	762
3	5	12	2	3	3		30	1	Provincia de Entre Ríos	1.660
3	5	12	2	3	3		34	1	Provincia de Formosa	632
3	5	12	2	3	3		42	1	Provincia de La Pampa	2.416
3	5	12	2	3	3		46	1	Provincia de La Rioja	901
3	5	12	2	3	3		50	1	Provincia de Mendoza	5.397
3	5	12	2	3	3		54	1	Provincia de Misiones	775
3	5	12	2	3	3		62	1	Provincia de Río Negro	5.724
3	5	12	2	3	3		66	1	Provincia de Salta	21
3	5	12	2	3	3		70	1	Provincia de San Juan	132
3	5	12	2	3	3		74	1	Provincia de San Luis	1.026
3	5	12	2	3	3		82	1	Provincia de Santa Fé	26.774
3	5	12	2	3	3		86	1	Provincia de Santiago del Estero	2.494
3	5	12	2	3	3		90	1	Provincia de Tucumán	4.762
3	5	12	2	3	4				Productos de Papel y Carton	85.779
3	5	12	2	3	4		2	1	Capital Federal - Ciudad de Buenos Aires	10.646
3	5	12	2	3	4		6	1	Provincia de Buenos Aires	45.008
3	5	12	2	3	4		10	1	Provincia de Catamarca	146
3	5	12	2	3	4		14	1	Provincia de Córdoba	8.254
3	5	12	2	3	4		18	1	Provincia de Corrientes	609
3	5	12	2	3	4		22	1	Provincia del Chaco	1.480

M.E. y
O. y S.P.
2



ASIGNACION DE CREDITOS DEL PROGRAMA 16

FIN	FUN	F.F.	INC	PA	PAR	SPAR	U.G.	MON	DENOMINACION	IMPORTE
3	5	12	2	3	4		26	1	Provincia del Chubut	89
3	5	12	2	3	4		30	1	Provincia de Entre Ríos	1.010
3	5	12	2	3	4		34	1	Provincia de Formosa	146
3	5	12	2	3	4		38	1	Provincia de Jujuy	234
3	5	12	2	3	4		50	1	Provincia de Mendoza	71
3	5	12	2	3	4		54	1	Provincia de Misiones	1.663
3	5	12	2	3	4		62	1	Provincia de Río Negro	2.776
3	5	12	2	3	4		66	1	Provincia de Salta	463
3	5	12	2	3	4		70	1	Provincia de San Juan	40
3	5	12	2	3	4		74	1	Provincia de San Luis	38
3	5	12	2	3	4		78	1	Provincia de Santa Cruz	40
3	5	12	2	3	4		82	1	Provincia de Santa Fé	11.847
3	5	12	2	3	4		86	1	Provincia de Santiago del Estero	921
3	5	12	2	3	4		90	1	Provincia de Tucumán	298
3	5	12	2	3	5				Libros, Revistas y Periódicos	62.087
3	5	12	2	3	5		2	1	Capital Federal - Ciudad de Buenos Aires	30.307
3	5	12	2	3	5		6	1	Provincia de Buenos Aires	9.177
3	5	12	2	3	5		10	1	Provincia de Catamarca	130
3	5	12	2	3	5		14	1	Provincia de Córdoba	1.885
3	5	12	2	3	5		18	1	Provincia de Corrientes	364
3	5	12	2	3	5		22	1	Provincia del Chaco	2.763
3	5	12	2	3	5		26	1	Provincia del Chubut	1.538
3	5	12	2	3	5		30	1	Provincia de Entre Ríos	1.126
3	5	12	2	3	5		34	1	Provincia de Formosa	865
3	5	12	2	3	5		38	1	Provincia de Jujuy	435
3	5	12	2	3	5		42	1	Provincia de La Pampa	949
3	5	12	2	3	5		46	1	Provincia de La Rioja	257
3	5	12	2	3	5		50	1	Provincia de Mendoza	837
3	5	12	2	3	5		54	1	Provincia de Misiones	780
3	5	12	2	3	5		58	1	Provincia del Neuquén	1.533
3	5	12	2	3	5		62	1	Provincia de Río Negro	884
3	5	12	2	3	5		66	1	Provincia de Salta	1.259
3	5	12	2	3	5		70	1	Provincia de San Juan	630
3	5	12	2	3	5		74	1	Provincia de San Luis	609
3	5	12	2	3	5		78	1	Provincia de Santa Cruz	476
3	5	12	2	3	5		82	1	Provincia de Santa Fé	3.476
3	5	12	2	3	5		86	1	Provincia de Santiago del Estero	882
3	5	12	2	3	5		90	1	Provincia de Tucumán	925
3	5	12	2	3	6				Textos de Enseñanza	1.497
3	5	12	2	3	6		6	1	Provincia de Buenos Aires	1.437
3	5	12	2	3	6		30	1	Provincia de Entre Ríos	60
3	5	12	2	3	7				Especies Timbradas y Valores	2.486
3	5	12	2	3	7		2	1	Capital Federal - Ciudad de Buenos Aires	1.000
3	5	12	2	3	7		6	1	Provincia de Buenos Aires	261
3	5	12	2	3	7		30	1	Provincia de Entre Ríos	411
3	5	12	2	3	7		78	1	Provincia de Santa Cruz	814
3	5	12	2	3	9				Otros N.E.P.	282
3	5	12	2	3	9		42	1	Provincia de La Pampa	43
3	5	12	2	3	9		82	1	Provincia de Santa Fé	239
3	5	12	2	4					Productos de Cuero y Caucho	151.637
3	5	12	2	4	1				Cueros y Pieles	94
3	5	12	2	4	1		6	1	Provincia de Buenos Aires	18
3	5	12	2	4	1		34	1	Provincia de Formosa	20
3	5	12	2	4	1		74	1	Provincia de San Luis	38
3	5	12	2	4	1		90	1	Provincia de Tucumán	18
3	5	12	2	4	2				Artículos de Cuero	4.960
3	5	12	2	4	2		2	1	Capital Federal - Ciudad de Buenos Aires	328

M.E. y
O. y S.P.
2





ASIGNACION DE CREDITOS DEL PROGRAMA 16

FIN	FUN	F.F.	INC	PAR	PAR	SPAR	U. G.	MON	DENOMINACION	IMPORTE
3	5	12	2	4	2		6	1	Provincia de Buenos Aires	758
3	5	12	2	4	2		14	1	Provincia de Córdoba	1.021
3	5	12	2	4	2		18	1	Provincia de Corrientes	77
3	5	12	2	4	2		22	1	Provincia del Chaco	177
3	5	12	2	4	2		26	1	Provincia del Chubut	530
3	5	12	2	4	2		30	1	Provincia de Entre Ríos	677
3	5	12	2	4	2		38	1	Provincia de Jujuy	89
3	5	12	2	4	2		46	1	Provincia de La Rioja	41
3	5	12	2	4	2		50	1	Provincia de Mendoza	759
3	5	12	2	4	2		54	1	Provincia de Misiones	233
3	5	12	2	4	2		62	1	Provincia de Río Negro	43
3	5	12	2	4	2		74	1	Provincia de San Luis	180
3	5	12	2	4	2		78	1	Provincia de Santa Cruz	47
3	5	12	2	4	3				Articulos de Caucho	14.571
3	5	12	2	4	3		2	1	Capital Federal - Ciudad de Buenos Aires	63
3	5	12	2	4	3		6	1	Provincia de Buenos Aires	5.442
3	5	12	2	4	3		14	1	Provincia de Córdoba	874
3	5	12	2	4	3		18	1	Provincia de Corrientes	273
3	5	12	2	4	3		22	1	Provincia del Chaco	340
3	5	12	2	4	3		26	1	Provincia del Chubut	68
3	5	12	2	4	3		30	1	Provincia de Entre Ríos	2.094
3	5	12	2	4	3		42	1	Provincia de La Pampa	765
3	5	12	2	4	3		50	1	Provincia de Mendoza	180
3	5	12	2	4	3		54	1	Provincia de Misiones	244
3	5	12	2	4	3		62	1	Provincia de Río Negro	191
3	5	12	2	4	3		70	1	Provincia de San Juan	2.287
3	5	12	2	4	3		82	1	Provincia de Santa Fé	1.392
3	5	12	2	4	3		86	1	Provincia de Santiago del Estero	43
3	5	12	2	4	3		90	1	Provincia de Tucumán	315
3	5	12	2	4	4				Cubiertas y Camaras de Aire	131.981
3	5	12	2	4	4		2	1	Capital Federal - Ciudad de Buenos Aires	1.433
3	5	12	2	4	4		6	1	Provincia de Buenos Aires	42.631
3	5	12	2	4	4		10	1	Provincia de Catamarca	1.332
3	5	12	2	4	4		14	1	Provincia de Córdoba	7.803
3	5	12	2	4	4		18	1	Provincia de Corrientes	6.599
3	5	12	2	4	4		22	1	Provincia del Chaco	10.745
3	5	12	2	4	4		26	1	Provincia del Chubut	735
3	5	12	2	4	4		30	1	Provincia de Entre Ríos	6.146
3	5	12	2	4	4		34	1	Provincia de Formosa	4.029
3	5	12	2	4	4		38	1	Provincia de Jujuy	4.131
3	5	12	2	4	4		42	1	Provincia de La Pampa	5.176
3	5	12	2	4	4		46	1	Provincia de La Rioja	2.776
3	5	12	2	4	4		50	1	Provincia de Mendoza	2.847
3	5	12	2	4	4		54	1	Provincia de Misiones	4.045
3	5	12	2	4	4		62	1	Provincia de Río Negro	6.130
3	5	12	2	4	4		66	1	Provincia de Salta	1.391
3	5	12	2	4	4		70	1	Provincia de San Juan	2.493
3	5	12	2	4	4		74	1	Provincia de San Luis	4.648
3	5	12	2	4	4		78	1	Provincia de Santa Cruz	2.572
3	5	12	2	4	4		82	1	Provincia de Santa Fé	6.775
3	5	12	2	4	4		86	1	Provincia de Santiago del Estero	2.638
3	5	12	2	4	4		90	1	Provincia de Tucumán	4.906
3	5	12	2	4	9				Otros N.E.P.	31
3	5	12	2	4	9		50	1	Provincia de Mendoza	31
3	5	12	2	5					Productos Quimicos, Combustibles y Lubricantes	1.768.334
3	5	12	2	5	1				Compuestos Quimicos	168.126

M.E. y O. y S.P.
2





ASIGNACION DE CREDITOS DEL PROGRAMA 16

FIN	FUN	F.F.	INC	PAL	PAR	SPAR	U.G.	MON	DENOMINACION	IMPORTE
3	5	12	2	5	1		2	1	Capital Federal - Ciudad de Buenos Aires	10.037
3	5	12	2	5	1		6	1	Provincia de Buenos Aires	94.325
3	5	12	2	5	1		14	1	Provincia de Córdoba	5.333
3	5	12	2	5	1		18	1	Provincia de Corrientes	2.380
3	5	12	2	5	1		22	1	Provincia del Chaco	459
3	5	12	2	5	1		26	1	Provincia del Chubut	97
3	5	12	2	5	1		30	1	Provincia de Entre Ríos	5.923
3	5	12	2	5	1		34	1	Provincia de Formosa	1.114
3	5	12	2	5	1		42	1	Provincia de La Pampa	1.018
3	5	12	2	5	1		46	1	Provincia de La Rioja	180
3	5	12	2	5	1		50	1	Provincia de Mendoza	3.995
3	5	12	2	5	1		54	1	Provincia de Misiones	40
3	5	12	2	5	1		58	1	Provincia del Neuquén	67
3	5	12	2	5	1		62	1	Provincia de Río Negro	7.660
3	5	12	2	5	1		66	1	Provincia de Salta	5.806
3	5	12	2	5	1		70	1	Provincia de San Juan	72
3	5	12	2	5	1		74	1	Provincia de San Luis	1.786
3	5	12	2	5	1		78	1	Provincia de Santa Cruz	963
3	5	12	2	5	1		82	1	Provincia de Santa Fé	20.701
3	5	12	2	5	1		86	1	Provincia de Santiago del Estero	502
3	5	12	2	5	1		90	1	Provincia de Tucumán	5.668
3	5	12	2	5	2				Productos Farmaceuticos y Medicinales	16.234
3	5	12	2	5	2		2	1	Capital Federal - Ciudad de Buenos Aires	2.138
3	5	12	2	5	2		6	1	Provincia de Buenos Aires	5.476
3	5	12	2	5	2		14	1	Provincia de Córdoba	347
3	5	12	2	5	2		18	1	Provincia de Corrientes	510
3	5	12	2	5	2		22	1	Provincia del Chaco	1.848
3	5	12	2	5	2		26	1	Provincia del Chubut	112
3	5	12	2	5	2		30	1	Provincia de Entre Ríos	842
3	5	12	2	5	2		34	1	Provincia de Formosa	53
3	5	12	2	5	2		42	1	Provincia de La Pampa	151
3	5	12	2	5	2		46	1	Provincia de La Rioja	268
3	5	12	2	5	2		50	1	Provincia de Mendoza	74
3	5	12	2	5	2		54	1	Provincia de Misiones	599
3	5	12	2	5	2		62	1	Provincia de Río Negro	1.219
3	5	12	2	5	2		70	1	Provincia de San Juan	46
3	5	12	2	5	2		74	1	Provincia de San Luis	52
3	5	12	2	5	2		82	1	Provincia de Santa Fé	2.303
3	5	12	2	5	2		86	1	Provincia de Santiago del Estero	43
3	5	12	2	5	2		90	1	Provincia de Tucumán	153
3	5	12	2	5	3				Abonos y Fertilizantes	84.349
3	5	12	2	5	3		6	1	Provincia de Buenos Aires	19.752
3	5	12	2	5	3		10	1	Provincia de Catamarca	552
3	5	12	2	5	3		14	1	Provincia de Córdoba	4.283
3	5	12	2	5	3		18	1	Provincia de Corrientes	18.355
3	5	12	2	5	3		22	1	Provincia del Chaco	13.752
3	5	12	2	5	3		30	1	Provincia de Entre Ríos	454
3	5	12	2	5	3		34	1	Provincia de Formosa	214
3	5	12	2	5	3		38	1	Provincia de Jujuy	595
3	5	12	2	5	3		42	1	Provincia de La Pampa	2.399
3	5	12	2	5	3		46	1	Provincia de La Rioja	588
3	5	12	2	5	3		50	1	Provincia de Mendoza	8.270
3	5	12	2	5	3		54	1	Provincia de Misiones	3.433
3	5	12	2	5	3		62	1	Provincia de Río Negro	1.745
3	5	12	2	5	3		66	1	Provincia de Salta	5.465
3	5	12	2	5	3		70	1	Provincia de San Juan	1.105
3	5	12	2	5	3		74	1	Provincia de San Luis	284

M.E. y
O. y S.P.

2





ASIGNACION DE CREDITOS DEL PROGRAMA 16

F I N	F U N	F. F.	I N C	P P A L	P A R	SPAR	U. G.	M O N	DENOMINACION	IMPORTE
3	5	12	2	5	3		78	1	Provincia de Santa Cruz	625
3	5	12	2	5	3		82	1	Provincia de Santa Fé	2.069
3	5	12	2	5	3		90	1	Provincia de Tucumán	409
3	5	12	2	5	4				Insecticidas, Fumigantes y Otros	83.682
3	5	12	2	5	4		6	1	Provincia de Buenos Aires	13.899
3	5	12	2	5	4		10	1	Provincia de Catamarca	2.300
3	5	12	2	5	4		14	1	Provincia de Córdoba	7.783
3	5	12	2	5	4		18	1	Provincia de Corrientes	7.880
3	5	12	2	5	4		22	1	Provincia del Chaco	7.532
3	5	12	2	5	4		26	1	Provincia del Chubut	193
3	5	12	2	5	4		30	1	Provincia de Entre Ríos	13.695
3	5	12	2	5	4		34	1	Provincia de Formosa	561
3	5	12	2	5	4		38	1	Provincia de Jujuy	995
3	5	12	2	5	4		42	1	Provincia de La Pampa	588
3	5	12	2	5	4		46	1	Provincia de La Rioja	324
3	5	12	2	5	4		50	1	Provincia de Mendoza	7.804
3	5	12	2	5	4		54	1	Provincia de Misiones	3.317
3	5	12	2	5	4		62	1	Provincia de Río Negro	3.961
3	5	12	2	5	4		66	1	Provincia de Salta	1.678
3	5	12	2	5	4		70	1	Provincia de San Juan	1.808
3	5	12	2	5	4		74	1	Provincia de San Luis	3.272
3	5	12	2	5	4		78	1	Provincia de Santa Cruz	93
3	5	12	2	5	4		82	1	Provincia de Santa Fé	1.524
3	5	12	2	5	4		86	1	Provincia de Santiago del Estero	102
3	5	12	2	5	4		90	1	Provincia de Tucumán	4.373
3	5	12	2	5	5				Tintas, Pinturas y Colorantes	82.728
3	5	12	2	5	5		2	1	Capital Federal - Ciudad de Buenos Aires	3.816
3	5	12	2	5	5		6	1	Provincia de Buenos Aires	32.260
3	5	12	2	5	5		10	1	Provincia de Catamarca	88
3	5	12	2	5	5		14	1	Provincia de Córdoba	3.666
3	5	12	2	5	5		18	1	Provincia de Corrientes	1.259
3	5	12	2	5	5		22	1	Provincia del Chaco	5.979
3	5	12	2	5	5		26	1	Provincia del Chubut	214
3	5	12	2	5	5		30	1	Provincia de Entre Ríos	4.323
3	5	12	2	5	5		34	1	Provincia de Formosa	1.371
3	5	12	2	5	5		38	1	Provincia de Jujuy	349
3	5	12	2	5	5		42	1	Provincia de La Pampa	4.867
3	5	12	2	5	5		46	1	Provincia de La Rioja	124
3	5	12	2	5	5		50	1	Provincia de Mendoza	1.938
3	5	12	2	5	5		54	1	Provincia de Misiones	4.745
3	5	12	2	5	5		58	1	Provincia del Neuquén	493
3	5	12	2	5	5		62	1	Provincia de Río Negro	3.056
3	5	12	2	5	5		66	1	Provincia de Salta	292
3	5	12	2	5	5		70	1	Provincia de San Juan	120
3	5	12	2	5	5		74	1	Provincia de San Luis	731
3	5	12	2	5	5		78	1	Provincia de Santa Cruz	2.310
3	5	12	2	5	5		82	1	Provincia de Santa Fé	4.358
3	5	12	2	5	5		86	1	Provincia de Santiago del Estero	857
3	5	12	2	5	5		90	1	Provincia de Tucumán	5.512
3	5	12	2	5	6				Combustibles y Lubricantes	1.078.840
3	5	12	2	5	6		2	1	Capital Federal - Ciudad de Buenos Aires	56.577
3	5	12	2	5	6		6	1	Provincia de Buenos Aires	318.127
3	5	12	2	5	6		10	1	Provincia de Catamarca	8.851
3	5	12	2	5	6		14	1	Provincia de Córdoba	83.533
3	5	12	2	5	6		18	1	Provincia de Corrientes	60.420
3	5	12	2	5	6		22	1	Provincia del Chaco	44.764
3	5	12	2	5	6		26	1	Provincia del Chubut	13.023

M. E. y
O. y S. P.

2..

M



ASIGNACION DE CREDITOS DEL PROGRAMA 16

FIN	FUN	F.F.	INC	PA	PAR	SPAR	U.G.	MON	DENOMINACION	IMPORTE
3	5	12	2	5	6		30	1	Provincia de Entre Ríos	67.028
3	5	12	2	5	6		34	1	Provincia de Formosa	14.581
3	5	12	2	5	6		38	1	Provincia de Jujuy	15.439
3	5	12	2	5	6		42	1	Provincia de La Pampa	34.531
3	5	12	2	5	6		46	1	Provincia de La Rioja	11.168
3	5	12	2	5	6		50	1	Provincia de Mendoza	52.439
3	5	12	2	5	6		54	1	Provincia de Misiones	32.450
3	5	12	2	5	6		58	1	Provincia del Neuquén	3.423
3	5	12	2	5	6		62	1	Provincia de Río Negro	32.379
3	5	12	2	5	6		66	1	Provincia de Salta	33.103
3	5	12	2	5	6		70	1	Provincia de San Juan	15.138
3	5	12	2	5	6		74	1	Provincia de San Luis	18.727
3	5	12	2	5	6		78	1	Provincia de Santa Cruz	10.591
3	5	12	2	5	6		82	1	Provincia de Santa Fé	107.292
3	5	12	2	5	6		86	1	Provincia de Santiago del Estero	11.850
3	5	12	2	5	6		90	1	Provincia de Tucumán	33.406
3	5	12	2	5	7				Específicos Veterinarios	28.178
3	5	12	2	5	7		6	1	Provincia de Buenos Aires	3.266
3	5	12	2	5	7		10	1	Provincia de Catamarca	1.939
3	5	12	2	5	7		14	1	Provincia de Córdoba	3.807
3	5	12	2	5	7		18	1	Provincia de Corrientes	3.542
3	5	12	2	5	7		22	1	Provincia del Chaco	3.447
3	5	12	2	5	7		30	1	Provincia de Entre Ríos	177
3	5	12	2	5	7		34	1	Provincia de Formosa	134
3	5	12	2	5	7		38	1	Provincia de Jujuy	122
3	5	12	2	5	7		42	1	Provincia de La Pampa	8.722
3	5	12	2	5	7		54	1	Provincia de Misiones	202
3	5	12	2	5	7		58	1	Provincia del Neuquén	214
3	5	12	2	5	7		62	1	Provincia de Río Negro	1.338
3	5	12	2	5	7		66	1	Provincia de Salta	110
3	5	12	2	5	7		74	1	Provincia de San Luis	149
3	5	12	2	5	7		78	1	Provincia de Santa Cruz	130
3	5	12	2	5	7		82	1	Provincia de Santa Fé	115
3	5	12	2	5	7		86	1	Provincia de Santiago del Estero	426
3	5	12	2	5	7		90	1	Provincia de Tucumán	338
3	5	12	2	5	8				Productos de Material Plastico	187.266
3	5	12	2	5	8		2	1	Capital Federal - Ciudad de Buenos Aires	6.765
3	5	12	2	5	8		6	1	Provincia de Buenos Aires	60.153
3	5	12	2	5	8		10	1	Provincia de Catamarca	6.775
3	5	12	2	5	8		14	1	Provincia de Córdoba	10.526
3	5	12	2	5	8		18	1	Provincia de Corrientes	19.546
3	5	12	2	5	8		22	1	Provincia del Chaco	3.912
3	5	12	2	5	8		26	1	Provincia del Chubut	467
3	5	12	2	5	8		30	1	Provincia de Entre Ríos	6.074
3	5	12	2	5	8		34	1	Provincia de Formosa	2.341
3	5	12	2	5	8		38	1	Provincia de Jujuy	4.471
3	5	12	2	5	8		42	1	Provincia de La Pampa	3.822
3	5	12	2	5	8		46	1	Provincia de La Rioja	2.312
3	5	12	2	5	8		50	1	Provincia de Mendoza	9.047
3	5	12	2	5	8		54	1	Provincia de Misiones	6.931
3	5	12	2	5	8		58	1	Provincia del Neuquén	779
3	5	12	2	5	8		62	1	Provincia de Río Negro	5.928
3	5	12	2	5	8		66	1	Provincia de Salta	5.221
3	5	12	2	5	8		70	1	Provincia de San Juan	525
3	5	12	2	5	8		74	1	Provincia de San Luis	1.474
3	5	12	2	5	8		78	1	Provincia de Santa Cruz	4.434
3	5	12	2	5	8		82	1	Provincia de Santa Fé	16.983

M.E. y
Q. y S.P.
2





ASIGNACION DE CREDITOS DEL PROGRAMA 16

FIN	FUN	F.F.	INC	PAR	PAR	SPAR	U.G.	MON	DENOMINACION	IMPORTE
3	5	12	2	5	8		86	1	Provincia de Santiago del Estero	527
3	5	12	2	5	8		90	1	Provincia de Tucumán	8.253
3	5	12	2	5	9				Otros N.E.P.	38.931
3	5	12	2	5	9		2	1	Capital Federal - Ciudad de Buenos Aires	4.584
3	5	12	2	5	9		6	1	Provincia de Buenos Aires	17.711
3	5	12	2	5	9		10	1	Provincia de Catamarca	217
3	5	12	2	5	9		14	1	Provincia de Córdoba	2.270
3	5	12	2	5	9		18	1	Provincia de Corrientes	2.875
3	5	12	2	5	9		22	1	Provincia del Chaco	556
3	5	12	2	5	9		26	1	Provincia del Chubut	197
3	5	12	2	5	9		30	1	Provincia de Entre Ríos	1.074
3	5	12	2	5	9		34	1	Provincia de Formosa	162
3	5	12	2	5	9		38	1	Provincia de Jujuy	182
3	5	12	2	5	9		42	1	Provincia de La Pampa	109
3	5	12	2	5	9		46	1	Provincia de La Rioja	125
3	5	12	2	5	9		50	1	Provincia de Mendoza	728
3	5	12	2	5	9		54	1	Provincia de Misiones	296
3	5	12	2	5	9		62	1	Provincia de Río Negro	3.073
3	5	12	2	5	9		66	1	Provincia de Salta	50
3	5	12	2	5	9		70	1	Provincia de San Juan	88
3	5	12	2	5	9		74	1	Provincia de San Luis	383
3	5	12	2	5	9		78	1	Provincia de Santa Cruz	241
3	5	12	2	5	9		82	1	Provincia de Santa Fé	2.967
3	5	12	2	5	9		86	1	Provincia de Santiago del Estero	190
3	5	12	2	5	9		90	1	Provincia de Tucumán	853
3	5	12	2	6					Productos de Minerales No Metalicos	81.199
3	5	12	2	6	1				Productos de Arcilla y Ceramica	3.517
3	5	12	2	6	1		2	1	Capital Federal - Ciudad de Buenos Aires	392
3	5	12	2	6	1		6	1	Provincia de Buenos Aires	1.057
3	5	12	2	6	1		10	1	Provincia de Catamarca	80
3	5	12	2	6	1		14	1	Provincia de Córdoba	241
3	5	12	2	6	1		18	1	Provincia de Corrientes	33
3	5	12	2	6	1		22	1	Provincia del Chaco	503
3	5	12	2	6	1		42	1	Provincia de La Pampa	146
3	5	12	2	6	1		54	1	Provincia de Misiones	22
3	5	12	2	6	1		66	1	Provincia de Salta	239
3	5	12	2	6	1		82	1	Provincia de Santa Fé	525
3	5	12	2	6	1		90	1	Provincia de Tucumán	279
3	5	12	2	6	2				Productos de Vidrio	46.096
3	5	12	2	6	2		2	1	Capital Federal - Ciudad de Buenos Aires	1.648
3	5	12	2	6	2		6	1	Provincia de Buenos Aires	19.046
3	5	12	2	6	2		10	1	Provincia de Catamarca	152
3	5	12	2	6	2		14	1	Provincia de Córdoba	2.660
3	5	12	2	6	2		18	1	Provincia de Corrientes	381
3	5	12	2	6	2		22	1	Provincia del Chaco	446
3	5	12	2	6	2		26	1	Provincia del Chubut	610
3	5	12	2	6	2		30	1	Provincia de Entre Ríos	6.389
3	5	12	2	6	2		34	1	Provincia de Formosa	113
3	5	12	2	6	2		38	1	Provincia de Jujuy	187
3	5	12	2	6	2		42	1	Provincia de La Pampa	607
3	5	12	2	6	2		50	1	Provincia de Mendoza	3.323
3	5	12	2	6	2		58	1	Provincia del Neuquén	2.643
3	5	12	2	6	2		62	1	Provincia de Río Negro	1.834
3	5	12	2	6	2		66	1	Provincia de Salta	411
3	5	12	2	6	2		70	1	Provincia de San Juan	127
3	5	12	2	6	2		74	1	Provincia de San Luis	132
3	5	12	2	6	2		78	1	Provincia de Santa Cruz	160

M.E. y
O. y S.P.
2



ASIGNACION DE CREDITOS DEL PROGRAMA 16

FIN	FUN	F.F.	INC	PAL	PAR	SPAR	U.G.	MON	DENOMINACION	IMPORTE
3	5	12	2	6	2		82	1	Provincia de Santa Fé	4.209
3	5	12	2	6	2		86	1	Provincia de Santiago del Estero	500
3	5	12	2	6	2		90	1	Provincia de Tucumán	518
3	5	12	2	6	3				Productos de Loza y Porcelana	1.209
3	5	12	2	6	3		6	1	Provincia de Buenos Aires	517
3	5	12	2	6	3		14	1	Provincia de Córdoba	146
3	5	12	2	6	3		26	1	Provincia del Chubut	135
3	5	12	2	6	3		30	1	Provincia de Entre Ríos	142
3	5	12	2	6	3		50	1	Provincia de Mendoza	177
3	5	12	2	6	3		90	1	Provincia de Tucumán	92
3	5	12	2	6	4				Productos de Cemento, Asbesto y Yeso	13.787
3	5	12	2	6	4		2	1	Capital Federal - Ciudad de Buenos Aires	148
3	5	12	2	6	4		6	1	Provincia de Buenos Aires	2.111
3	5	12	2	6	4		10	1	Provincia de Catamarca	1.298
3	5	12	2	6	4		14	1	Provincia de Córdoba	1.533
3	5	12	2	6	4		18	1	Provincia de Corrientes	140
3	5	12	2	6	4		22	1	Provincia del Chaco	193
3	5	12	2	6	4		30	1	Provincia de Entre Ríos	520
3	5	12	2	6	4		38	1	Provincia de Jujuy	137
3	5	12	2	6	4		46	1	Provincia de La Rioja	1.386
3	5	12	2	6	4		50	1	Provincia de Mendoza	2.154
3	5	12	2	6	4		54	1	Provincia de Misiones	34
3	5	12	2	6	4		62	1	Provincia de Río Negro	666
3	5	12	2	6	4		66	1	Provincia de Salta	57
3	5	12	2	6	4		74	1	Provincia de San Luis	109
3	5	12	2	6	4		82	1	Provincia de Santa Fé	2.563
3	5	12	2	6	4		86	1	Provincia de Santiago del Estero	60
3	5	12	2	6	4		90	1	Provincia de Tucumán	678
3	5	12	2	6	5				Cemento, Cal y Yeso	15.712
3	5	12	2	6	5		6	1	Provincia de Buenos Aires	5.648
3	5	12	2	6	5		10	1	Provincia de Catamarca	213
3	5	12	2	6	5		14	1	Provincia de Córdoba	251
3	5	12	2	6	5		18	1	Provincia de Corrientes	27
3	5	12	2	6	5		22	1	Provincia del Chaco	355
3	5	12	2	6	5		26	1	Provincia del Chubut	281
3	5	12	2	6	5		30	1	Provincia de Entre Ríos	2.394
3	5	12	2	6	5		34	1	Provincia de Formosa	107
3	5	12	2	6	5		38	1	Provincia de Jujuy	842
3	5	12	2	6	5		42	1	Provincia de La Pampa	394
3	5	12	2	6	5		50	1	Provincia de Mendoza	265
3	5	12	2	6	5		54	1	Provincia de Misiones	35
3	5	12	2	6	5		62	1	Provincia de Río Negro	296
3	5	12	2	6	5		66	1	Provincia de Salta	151
3	5	12	2	6	5		74	1	Provincia de San Luis	23
3	5	12	2	6	5		82	1	Provincia de Santa Fé	3.120
3	5	12	2	6	5		86	1	Provincia de Santiago del Estero	422
3	5	12	2	6	5		90	1	Provincia de Tucumán	888
3	5	12	2	6	9				Otros N.E.P.	878
3	5	12	2	6	9		2	1	Capital Federal - Ciudad de Buenos Aires	148
3	5	12	2	6	9		30	1	Provincia de Entre Ríos	344
3	5	12	2	6	9		62	1	Provincia de Río Negro	77
3	5	12	2	6	9		90	1	Provincia de Tucumán	309
3	5	12	2	7					Productos Metalicos	200.804
3	5	12	2	7	1				Productos Ferrosos	133.776
3	5	12	2	7	1		6	1	Provincia de Buenos Aires	39.117
3	5	12	2	7	1		10	1	Provincia de Catamarca	1.726
3	5	12	2	7	1		14	1	Provincia de Córdoba	6.475

M.E. y
O. y S.P.

2





ASIGNACION DE CREDITOS DEL PROGRAMA 16

FIN	FUN	F.F.	INC	PAL	PAR	SPAR	U.G.	MON	DENOMINACION	IMPORTE
3	5	12	2	7	1		18	1	Provincia de Corrientes	10.897
3	5	12	2	7	1		22	1	Provincia del Chaco	2.499
3	5	12	2	7	1		26	1	Provincia del Chubut	4.119
3	5	12	2	7	1		30	1	Provincia de Entre Ríos	5.382
3	5	12	2	7	1		34	1	Provincia de Formosa	1.431
3	5	12	2	7	1		38	1	Provincia de Jujuy	1.743
3	5	12	2	7	1		42	1	Provincia de La Pampa	2.827
3	5	12	2	7	1		46	1	Provincia de La Rioja	3.677
3	5	12	2	7	1		50	1	Provincia de Mendoza	14.584
3	5	12	2	7	1		54	1	Provincia de Misiones	1.083
3	5	12	2	7	1		58	1	Provincia del Neuquén	115
3	5	12	2	7	1		62	1	Provincia de Río Negro	7.845
3	5	12	2	7	1		66	1	Provincia de Salta	1.332
3	5	12	2	7	1		74	1	Provincia de San Luis	2.516
3	5	12	2	7	1		78	1	Provincia de Santa Cruz	1.553
3	5	12	2	7	1		82	1	Provincia de Santa Fé	14.473
3	5	12	2	7	1		86	1	Provincia de Santiago del Estero	6.167
3	5	12	2	7	1		90	1	Provincia de Tucumán	4.215
3	5	12	2	7	2				Productos No Ferrosos	9.665
3	5	12	2	7	2		2	1	Capital Federal - Ciudad de Buenos Aires	524
3	5	12	2	7	2		6	1	Provincia de Buenos Aires	1.983
3	5	12	2	7	2		14	1	Provincia de Córdoba	117
3	5	12	2	7	2		18	1	Provincia de Corrientes	361
3	5	12	2	7	2		22	1	Provincia del Chaco	239
3	5	12	2	7	2		26	1	Provincia del Chubut	146
3	5	12	2	7	2		30	1	Provincia de Entre Ríos	583
3	5	12	2	7	2		34	1	Provincia de Formosa	106
3	5	12	2	7	2		38	1	Provincia de Jujuy	326
3	5	12	2	7	2		42	1	Provincia de La Pampa	123
3	5	12	2	7	2		54	1	Provincia de Misiones	224
3	5	12	2	7	2		62	1	Provincia de Río Negro	2.239
3	5	12	2	7	2		66	1	Provincia de Salta	1.340
3	5	12	2	7	2		74	1	Provincia de San Luis	527
3	5	12	2	7	2		86	1	Provincia de Santiago del Estero	698
3	5	12	2	7	2		90	1	Provincia de Tucumán	129
3	5	12	2	7	3				Material de Guerra	776
3	5	12	2	7	3		6	1	Provincia de Buenos Aires	23
3	5	12	2	7	3		14	1	Provincia de Córdoba	294
3	5	12	2	7	3		18	1	Provincia de Corrientes	151
3	5	12	2	7	3		22	1	Provincia del Chaco	35
3	5	12	2	7	3		30	1	Provincia de Entre Ríos	71
3	5	12	2	7	3		66	1	Provincia de Salta	85
3	5	12	2	7	3		74	1	Provincia de San Luis	35
3	5	12	2	7	3		82	1	Provincia de Santa Fé	59
3	5	12	2	7	3		90	1	Provincia de Tucumán	23
3	5	12	2	7	4				Estructuras Metalicas Acabadas	22.640
3	5	12	2	7	4		2	1	Capital Federal - Ciudad de Buenos Aires	304
3	5	12	2	7	4		6	1	Provincia de Buenos Aires	5.246
3	5	12	2	7	4		14	1	Provincia de Córdoba	67
3	5	12	2	7	4		18	1	Provincia de Corrientes	239
3	5	12	2	7	4		22	1	Provincia del Chaco	2.007
3	5	12	2	7	4		26	1	Provincia del Chubut	92
3	5	12	2	7	4		30	1	Provincia de Entre Ríos	363
3	5	12	2	7	4		54	1	Provincia de Misiones	176
3	5	12	2	7	4		62	1	Provincia de Río Negro	1.205
3	5	12	2	7	4		78	1	Provincia de Santa Cruz	1.977
3	5	12	2	7	4		82	1	Provincia de Santa Fé	1.422

M.E. y
O.y S.P.
2



ASIGNACION DE CREDITOS DEL PROGRAMA 16

F I N	F U N	F. F.	I N C	P A L	P A R	SPAR	U. G.	M O N	DENOMINACION	IMPORTE
3	5	12	2	7	4		86	1	Provincia de Santiago del Estero	9.474
3	5	12	2	7	4		90	1	Provincia de Tucumán	68
3	5	12	2	7	5				Herramientas Menores	17.833
3	5	12	2	7	5		2	1	Capital Federal - Ciudad de Buenos Aires	251
3	5	12	2	7	5		6	1	Provincia de Buenos Aires	4.016
3	5	12	2	7	5		10	1	Provincia de Catamarca	491
3	5	12	2	7	5		14	1	Provincia de Córdoba	1.095
3	5	12	2	7	5		18	1	Provincia de Corrientes	174
3	5	12	2	7	5		22	1	Provincia del Chaco	735
3	5	12	2	7	5		26	1	Provincia del Chubut	63
3	5	12	2	7	5		30	1	Provincia de Entre Ríos	72
3	5	12	2	7	5		34	1	Provincia de Formosa	556
3	5	12	2	7	5		38	1	Provincia de Jujuy	207
3	5	12	2	7	5		42	1	Provincia de La Pampa	122
3	5	12	2	7	5		46	1	Provincia de La Rioja	514
3	5	12	2	7	5		50	1	Provincia de Mendoza	1.457
3	5	12	2	7	5		54	1	Provincia de Misiones	2.238
3	5	12	2	7	5		62	1	Provincia de Río Negro	1.276
3	5	12	2	7	5		66	1	Provincia de Salta	615
3	5	12	2	7	5		74	1	Provincia de San Luis	697
3	5	12	2	7	5		78	1	Provincia de Santa Cruz	93
3	5	12	2	7	5		82	1	Provincia de Santa Fé	1.783
3	5	12	2	7	5		86	1	Provincia de Santiago del Estero	539
3	5	12	2	7	5		90	1	Provincia de Tucumán	839
3	5	12	2	7	9				Otros N.E.P.	16.114
3	5	12	2	7	9		2	1	Capital Federal - Ciudad de Buenos Aires	3.050
3	5	12	2	7	9		6	1	Provincia de Buenos Aires	6.662
3	5	12	2	7	9		10	1	Provincia de Catamarca	428
3	5	12	2	7	9		22	1	Provincia del Chaco	462
3	5	12	2	7	9		26	1	Provincia del Chubut	30
3	5	12	2	7	9		30	1	Provincia de Entre Ríos	814
3	5	12	2	7	9		42	1	Provincia de La Pampa	278
3	5	12	2	7	9		50	1	Provincia de Mendoza	23
3	5	12	2	7	9		54	1	Provincia de Misiones	1.796
3	5	12	2	7	9		62	1	Provincia de Río Negro	1.330
3	5	12	2	7	9		74	1	Provincia de San Luis	205
3	5	12	2	7	9		90	1	Provincia de Tucumán	1.036
3	5	12	2	8					Minerales	57.371
3	5	12	2	8	2				Petroleo Crudo y Gas Natural	43.440
3	5	12	2	8	2		2	1	Capital Federal - Ciudad de Buenos Aires	882
3	5	12	2	8	2		6	1	Provincia de Buenos Aires	32.763
3	5	12	2	8	2		14	1	Provincia de Córdoba	3.059
3	5	12	2	8	2		26	1	Provincia del Chubut	118
3	5	12	2	8	2		30	1	Provincia de Entre Ríos	548
3	5	12	2	8	2		82	1	Provincia de Santa Fé	6.070
3	5	12	2	8	3				Carbon Mineral	989
3	5	12	2	8	3		18	1	Provincia de Corrientes	54
3	5	12	2	8	3		30	1	Provincia de Entre Ríos	839
3	5	12	2	8	3		54	1	Provincia de Misiones	72
3	5	12	2	8	3		66	1	Provincia de Salta	24
3	5	12	2	8	4				Piedra, Arcilla y Arena	12.942
3	5	12	2	8	4		6	1	Provincia de Buenos Aires	9.915
3	5	12	2	8	4		14	1	Provincia de Córdoba	907
3	5	12	2	8	4		18	1	Provincia de Corrientes	74
3	5	12	2	8	4		22	1	Provincia del Chaco	109
3	5	12	2	8	4		30	1	Provincia de Entre Ríos	276
3	5	12	2	8	4		54	1	Provincia de Misiones	94

M.E. y
O. y S.P.
2



ASIGNACION DE CREDITOS DEL PROGRAMA 16

F I N	F U N	F. F.	I N C	P P A L	P A R	SPAR	U. G.	M O N	DENOMINACION	IMPORTE
3	5	12	2	8	4		66	1	Provincia de Salta	275
3	5	12	2	8	4		70	1	Provincia de San Juan	491
3	5	12	2	8	4		74	1	Provincia de San Luis	222
3	5	12	2	8	4		82	1	Provincia de Santa Fé	579
3	5	12	2	9					Otros Bienes de Consumo	1.213.802
3	5	12	2	9	1				Elementos de Limpieza	73.809
3	5	12	2	9	1		2	1	Capital Federal - Ciudad de Buenos Aires	7.866
3	5	12	2	9	1		6	1	Provincia de Buenos Aires	34.416
3	5	12	2	9	1		10	1	Provincia de Catamarca	301
3	5	12	2	9	1		14	1	Provincia de Córdoba	2.020
3	5	12	2	9	1		18	1	Provincia de Corrientes	1.646
3	5	12	2	9	1		22	1	Provincia del Chaco	1.303
3	5	12	2	9	1		26	1	Provincia del Chubut	1.031
3	5	12	2	9	1		30	1	Provincia de Entre Ríos	5.659
3	5	12	2	9	1		34	1	Provincia de Formosa	766
3	5	12	2	9	1		38	1	Provincia de Jujuy	234
3	5	12	2	9	1		42	1	Provincia de La Pampa	1.134
3	5	12	2	9	1		46	1	Provincia de La Rioja	721
3	5	12	2	9	1		50	1	Provincia de Mendoza	4.153
3	5	12	2	9	1		54	1	Provincia de Misiones	1.313
3	5	12	2	9	1		58	1	Provincia del Neuquén	302
3	5	12	2	9	1		62	1	Provincia de Río Negro	1.916
3	5	12	2	9	1		66	1	Provincia de Salta	2.412
3	5	12	2	9	1		70	1	Provincia de San Juan	367
3	5	12	2	9	1		74	1	Provincia de San Luis	700
3	5	12	2	9	1		78	1	Provincia de Santa Cruz	607
3	5	12	2	9	1		82	1	Provincia de Santa Fé	3.096
3	5	12	2	9	1		86	1	Provincia de Santiago del Estero	423
3	5	12	2	9	1		90	1	Provincia de Tucumán	1.423
3	5	12	2	9	2				Útiles de Escritorio, Oficina y Enseñanza	297.511
3	5	12	2	9	2		2	1	Capital Federal - Ciudad de Buenos Aires	58.878
3	5	12	2	9	2		6	1	Provincia de Buenos Aires	91.240
3	5	12	2	9	2		10	1	Provincia de Catamarca	1.787
3	5	12	2	9	2		14	1	Provincia de Córdoba	10.653
3	5	12	2	9	2		18	1	Provincia de Corrientes	4.300
3	5	12	2	9	2		22	1	Provincia del Chaco	9.621
3	5	12	2	9	2		26	1	Provincia del Chubut	8.521
3	5	12	2	9	2		30	1	Provincia de Entre Ríos	17.101
3	5	12	2	9	2		34	1	Provincia de Formosa	1.607
3	5	12	2	9	2		38	1	Provincia de Jujuy	2.065
3	5	12	2	9	2		42	1	Provincia de La Pampa	6.398
3	5	12	2	9	2		46	1	Provincia de La Rioja	4.318
3	5	12	2	9	2		50	1	Provincia de Mendoza	10.171
3	5	12	2	9	2		54	1	Provincia de Misiones	8.512
3	5	12	2	9	2		58	1	Provincia del Neuquén	1.199
3	5	12	2	9	2		62	1	Provincia de Río Negro	14.801
3	5	12	2	9	2		66	1	Provincia de Salta	6.153
3	5	12	2	9	2		70	1	Provincia de San Juan	563
3	5	12	2	9	2		74	1	Provincia de San Luis	4.322
3	5	12	2	9	2		78	1	Provincia de Santa Cruz	3.244
3	5	12	2	9	2		82	1	Provincia de Santa Fé	15.192
3	5	12	2	9	2		86	1	Provincia de Santiago del Estero	2.522
3	5	12	2	9	2		90	1	Provincia de Tucumán	14.343
3	5	12	2	9	3				Útiles y Materiales Electricos	147.572
3	5	12	2	9	3		2	1	Capital Federal - Ciudad de Buenos Aires	8.024
3	5	12	2	9	3		6	1	Provincia de Buenos Aires	63.390
3	5	12	2	9	3		10	1	Provincia de Catamarca	1.389

M.E. y
O. y S.P.
2



ASIGNACION DE CREDITOS DEL PROGRAMA 16

F I N	F U N	F. F.	I N C	P A L	P A R	SPAR	U. G.	M O N	DENOMINACION	IMPORTE
3	5	12	2	9	3		14	1	Provincia de Córdoba	8.852
3	5	12	2	9	3		18	1	Provincia de Corrientes	5.431
3	5	12	2	9	3		22	1	Provincia del Chaco	7.418
3	5	12	2	9	3		26	1	Provincia del Chubut	1.210
3	5	12	2	9	3		30	1	Provincia de Entre Ríos	9.086
3	5	12	2	9	3		34	1	Provincia de Formosa	3.833
3	5	12	2	9	3		38	1	Provincia de Jujuy	652
3	5	12	2	9	3		42	1	Provincia de La Pampa	1.069
3	5	12	2	9	3		46	1	Provincia de La Rioja	1.097
3	5	12	2	9	3		50	1	Provincia de Mendoza	4.566
3	5	12	2	9	3		54	1	Provincia de Misiones	4.481
3	5	12	2	9	3		58	1	Provincia del Neuquén	49
3	5	12	2	9	3		62	1	Provincia de Río Negro	4.682
3	5	12	2	9	3		66	1	Provincia de Salta	1.814
3	5	12	2	9	3		70	1	Provincia de San Juan	1.905
3	5	12	2	9	3		74	1	Provincia de San Luis	3.570
3	5	12	2	9	3		78	1	Provincia de Santa Cruz	1.584
3	5	12	2	9	3		82	1	Provincia de Santa Fé	9.591
3	5	12	2	9	3		86	1	Provincia de Santiago del Estero	1.177
3	5	12	2	9	3		90	1	Provincia de Tucumán	2.702
3	5	12	2	9	4				Utensilios de Cocina y Comedor	4.034
3	5	12	2	9	4		2	1	Capital Federal - Ciudad de Buenos Aires	1.407
3	5	12	2	9	4		6	1	Provincia de Buenos Aires	1.200
3	5	12	2	9	4		10	1	Provincia de Catamarca	53
3	5	12	2	9	4		14	1	Provincia de Córdoba	375
3	5	12	2	9	4		18	1	Provincia de Corrientes	24
3	5	12	2	9	4		22	1	Provincia del Chaco	123
3	5	12	2	9	4		30	1	Provincia de Entre Ríos	170
3	5	12	2	9	4		46	1	Provincia de La Rioja	46
3	5	12	2	9	4		50	1	Provincia de Mendoza	349
3	5	12	2	9	4		54	1	Provincia de Misiones	25
3	5	12	2	9	4		66	1	Provincia de Salta	30
3	5	12	2	9	4		86	1	Provincia de Santiago del Estero	59
3	5	12	2	9	4		90	1	Provincia de Tucumán	173
3	5	12	2	9	5				Útiles Menores Médico, Quirúrgico y de Laboratorio	77.632
3	5	12	2	9	5		6	1	Provincia de Buenos Aires	61.314
3	5	12	2	9	5		10	1	Provincia de Catamarca	54
3	5	12	2	9	5		14	1	Provincia de Córdoba	1.700
3	5	12	2	9	5		18	1	Provincia de Corrientes	751
3	5	12	2	9	5		22	1	Provincia del Chaco	1.440
3	5	12	2	9	5		26	1	Provincia del Chubut	42
3	5	12	2	9	5		30	1	Provincia de Entre Ríos	2.923
3	5	12	2	9	5		38	1	Provincia de Jujuy	52
3	5	12	2	9	5		42	1	Provincia de La Pampa	667
3	5	12	2	9	5		50	1	Provincia de Mendoza	15
3	5	12	2	9	5		62	1	Provincia de Río Negro	323
3	5	12	2	9	5		70	1	Provincia de San Juan	111
3	5	12	2	9	5		74	1	Provincia de San Luis	140
3	5	12	2	9	5		82	1	Provincia de Santa Fé	154
3	5	12	2	9	5		90	1	Provincia de Tucumán	7.946
3	5	12	2	9	6				Repuestos y Accesorios	613.207
3	5	12	2	9	6		2	1	Capital Federal - Ciudad de Buenos Aires	24.756
3	5	12	2	9	6		6	1	Provincia de Buenos Aires	243.459
3	5	12	2	9	6		10	1	Provincia de Catamarca	9.402
3	5	12	2	9	6		14	1	Provincia de Córdoba	24.813
3	5	12	2	9	6		18	1	Provincia de Corrientes	30.772

M. E. y
O. y S. P.
2





ASIGNACION DE CREDITOS DEL PROGRAMA 16

FIN	FUN	F.F.	INC	PAR	PAR	SPAR	U.G.	MON	DENOMINACION	IMPORTE
3	5	12	2	9	6		22	1	Provincia del Chaco	36.862
3	5	12	2	9	6		26	1	Provincia del Chubut	8.902
3	5	12	2	9	6		30	1	Provincia de Entre Rios	43.130
3	5	12	2	9	6		34	1	Provincia de Formosa	9.719
3	5	12	2	9	6		38	1	Provincia de Jujuy	6.150
3	5	12	2	9	6		42	1	Provincia de La Pampa	9.818
3	5	12	2	9	6		46	1	Provincia de La Rioja	8.147
3	5	12	2	9	6		50	1	Provincia de Mendoza	16.603
3	5	12	2	9	6		54	1	Provincia de Misiones	13.066
3	5	12	2	9	6		58	1	Provincia del Neuquén	2.372
3	5	12	2	9	6		62	1	Provincia de Río Negro	22.072
3	5	12	2	9	6		66	1	Provincia de Salta	15.382
3	5	12	2	9	6		70	1	Provincia de San Juan	9.287
3	5	12	2	9	6		74	1	Provincia de San Luis	12.800
3	5	12	2	9	6		78	1	Provincia de Santa Cruz	10.342
3	5	12	2	9	6		82	1	Provincia de Santa Fé	25.068
3	5	12	2	9	6		86	1	Provincia de Santiago del Estero	16.260
3	5	12	2	9	6		90	1	Provincia de Tucumán	14.025
3	5	12	2	9	9				Otros N.E.P.	37
3	5	12	2	9	9		26	1	Provincia del Chubut	37
3	5	12	3						Servicios No Personales	14.008.888
3	5	12	3	1					Servicios Basicos	4.785.850
3	5	12	3	1	1				Energia Electrica	2.698.872
3	5	12	3	1	1		2	1	Capital Federal - Ciudad de Buenos Aires	1.596.165
3	5	12	3	1	1		6	1	Provincia de Buenos Aires	498.306
3	5	12	3	1	1		10	1	Provincia de Catamarca	7.928
3	5	12	3	1	1		14	1	Provincia de Córdoba	71.339
3	5	12	3	1	1		18	1	Provincia de Corrientes	71.129
3	5	12	3	1	1		22	1	Provincia del Chaco	30.161
3	5	12	3	1	1		26	1	Provincia del Chubut	29.332
3	5	12	3	1	1		30	1	Provincia de Entre Ríos	40.881
3	5	12	3	1	1		34	1	Provincia de Formosa	6.837
3	5	12	3	1	1		38	1	Provincia de Jujuy	4.959
3	5	12	3	1	1		42	1	Provincia de La Pampa	47.073
3	5	12	3	1	1		46	1	Provincia de La Rioja	1.803
3	5	12	3	1	1		50	1	Provincia de Mendoza	59.152
3	5	12	3	1	1		54	1	Provincia de Misiones	34.539
3	5	12	3	1	1		58	1	Provincia del Neuquén	1.538
3	5	12	3	1	1		62	1	Provincia de Río Negro	45.035
3	5	12	3	1	1		66	1	Provincia de Salta	34.291
3	5	12	3	1	1		70	1	Provincia de San Juan	8.788
3	5	12	3	1	1		74	1	Provincia de San Luis	6.218
3	5	12	3	1	1		78	1	Provincia de Santa Cruz	9.259
3	5	12	3	1	1		82	1	Provincia de Santa Fé	47.991
3	5	12	3	1	1		86	1	Provincia de Santiago del Estero	32.325
3	5	12	3	1	1		90	1	Provincia de Tucumán	13.823
3	5	12	3	1	2				Agua	111.270
3	5	12	3	1	2		2	1	Capital Federal - Ciudad de Buenos Aires	16.904
3	5	12	3	1	2		6	1	Provincia de Buenos Aires	5.749
3	5	12	3	1	2		10	1	Provincia de Catamarca	2.209
3	5	12	3	1	2		14	1	Provincia de Córdoba	19.237
3	5	12	3	1	2		22	1	Provincia del Chaco	9.830
3	5	12	3	1	2		30	1	Provincia de Entre Ríos	58
3	5	12	3	1	2		34	1	Provincia de Formosa	3.514
3	5	12	3	1	2		38	1	Provincia de Jujuy	2.207
3	5	12	3	1	2		42	1	Provincia de La Pampa	3.336
3	5	12	3	1	2		46	1	Provincia de La Rioja	230

M.E. y
O. y S.P.

2



ASIGNACION DE CREDITOS DEL PROGRAMA 16

FIN	FUN	F.F.	INC	PA	PAR	SPAR	U.G.	MON	DENOMINACION	IMPORTE
3	5	12	3	1	2		50	1	Provincia de Mendoza	8.566
3	5	12	3	1	2		54	1	Provincia de Misiones	60
3	5	12	3	1	2		62	1	Provincia de Río Negro	9.821
3	5	12	3	1	2		66	1	Provincia de Salta	8.076
3	5	12	3	1	2		70	1	Provincia de San Juan	7.933
3	5	12	3	1	2		74	1	Provincia de San Luis	902
3	5	12	3	1	2		78	1	Provincia de Santa Cruz	156
3	5	12	3	1	2		82	1	Provincia de Santa Fé	1.341
3	5	12	3	1	2		86	1	Provincia de Santiago del Estero	10.909
3	5	12	3	1	2		90	1	Provincia de Tucumán	232
3	5	12	3	1	3				Gas	112.688
3	5	12	3	1	3		2	1	Capital Federal - Ciudad de Buenos Aires	593
3	5	12	3	1	3		6	1	Provincia de Buenos Aires	71.244
3	5	12	3	1	3		14	1	Provincia de Córdoba	2.951
3	5	12	3	1	3		18	1	Provincia de Corrientes	959
3	5	12	3	1	3		26	1	Provincia del Chubut	2.812
3	5	12	3	1	3		30	1	Provincia de Entre Ríos	1.126
3	5	12	3	1	3		38	1	Provincia de Jujuy	236
3	5	12	3	1	3		42	1	Provincia de La Pampa	1.467
3	5	12	3	1	3		50	1	Provincia de Mendoza	4.189
3	5	12	3	1	3		54	1	Provincia de Misiones	108
3	5	12	3	1	3		58	1	Provincia del Neuquén	67
3	5	12	3	1	3		62	1	Provincia de Río Negro	17.281
3	5	12	3	1	3		74	1	Provincia de San Luis	1.634
3	5	12	3	1	3		78	1	Provincia de Santa Cruz	4.551
3	5	12	3	1	3		82	1	Provincia de Santa Fé	2.852
3	5	12	3	1	3		90	1	Provincia de Tucumán	618
3	5	12	3	1	4				Telefonos, Telex y Telefax	1.526.465
3	5	12	3	1	4		2	1	Capital Federal - Ciudad de Buenos Aires	329.645
3	5	12	3	1	4		6	1	Provincia de Buenos Aires	407.112
3	5	12	3	1	4		10	1	Provincia de Catamarca	16.163
3	5	12	3	1	4		14	1	Provincia de Córdoba	92.053
3	5	12	3	1	4		18	1	Provincia de Corrientes	61.375
3	5	12	3	1	4		22	1	Provincia del Chaco	51.110
3	5	12	3	1	4		26	1	Provincia del Chubut	36.097
3	5	12	3	1	4		30	1	Provincia de Entre Ríos	60.921
3	5	12	3	1	4		34	1	Provincia de Formosa	10.381
3	5	12	3	1	4		38	1	Provincia de Jujuy	16.608
3	5	12	3	1	4		42	1	Provincia de La Pampa	52.534
3	5	12	3	1	4		46	1	Provincia de La Rioja	30.669
3	5	12	3	1	4		50	1	Provincia de Mendoza	61.060
3	5	12	3	1	4		54	1	Provincia de Misiones	16.502
3	5	12	3	1	4		58	1	Provincia del Neuquén	13.620
3	5	12	3	1	4		62	1	Provincia de Río Negro	61.551
3	5	12	3	1	4		66	1	Provincia de Salta	21.336
3	5	12	3	1	4		70	1	Provincia de San Juan	20.066
3	5	12	3	1	4		74	1	Provincia de San Luis	11.091
3	5	12	3	1	4		78	1	Provincia de Santa Cruz	45.560
3	5	12	3	1	4		82	1	Provincia de Santa Fé	89.719
3	5	12	3	1	4		86	1	Provincia de Santiago del Estero	6.355
3	5	12	3	1	4		90	1	Provincia de Tucumán	14.937
3	5	12	3	1	5				Correos y Telegrafo	311.347
3	5	12	3	1	5		2	1	Capital Federal - Ciudad de Buenos Aires	85.847
3	5	12	3	1	5		6	1	Provincia de Buenos Aires	84.818
3	5	12	3	1	5		10	1	Provincia de Catamarca	2.266
3	5	12	3	1	5		14	1	Provincia de Córdoba	20.341
3	5	12	3	1	5		18	1	Provincia de Corrientes	8.263

M.E. y
O. y S.P.

2





ASIGNACION DE CREDITOS DEL PROGRAMA 16

F I N	F U N	F. F.	I N C	P A L	P A R	SPAR	U. G.	M O N	DENOMINACION	IMPORTE
3	5	12	3	1	5		22	1	Provincia del Chaco	7.078
3	5	12	3	1	5		26	1	Provincia del Chubut	5.934
3	5	12	3	1	5		30	1	Provincia de Entre Ríos	10.201
3	5	12	3	1	5		34	1	Provincia de Formosa	1.415
3	5	12	3	1	5		38	1	Provincia de Jujuy	1.775
3	5	12	3	1	5		42	1	Provincia de La Pampa	4.794
3	5	12	3	1	5		46	1	Provincia de La Rioja	3.123
3	5	12	3	1	5		50	1	Provincia de Mendoza	11.542
3	5	12	3	1	5		54	1	Provincia de Misiones	3.407
3	5	12	3	1	5		58	1	Provincia del Neuquén	2.174
3	5	12	3	1	5		62	1	Provincia de Río Negro	12.495
3	5	12	3	1	5		66	1	Provincia de Salta	3.268
3	5	12	3	1	5		70	1	Provincia de San Juan	2.528
3	5	12	3	1	5		74	1	Provincia de San Luis	1.649
3	5	12	3	1	5		78	1	Provincia de Santa Cruz	3.320
3	5	12	3	1	5		82	1	Provincia de Santa Fé	26.925
3	5	12	3	1	5		86	1	Provincia de Santiago del Estero	3.985
3	5	12	3	1	5		90	1	Provincia de Tucumán	4.199
3	5	12	3	1	9				Otros N.E.P.	25.208
3	5	12	3	1	9		6	1	Provincia de Buenos Aires	13.737
3	5	12	3	1	9		14	1	Provincia de Córdoba	694
3	5	12	3	1	9		18	1	Provincia de Corrientes	4.165
3	5	12	3	1	9		22	1	Provincia del Chaco	4.167
3	5	12	3	1	9		30	1	Provincia de Entre Ríos	883
3	5	12	3	1	9		74	1	Provincia de San Luis	1.521
3	5	12	3	1	9		90	1	Provincia de Tucumán	41
3	5	12	3	2					Alquileres y Derechos	446.270
3	5	12	3	2	1				Alquiler de Edificios y Locales	272.828
3	5	12	3	2	1		2	1	Capital Federal - Ciudad de Buenos Aires	71.377
3	5	12	3	2	1		6	1	Provincia de Buenos Aires	49.547
3	5	12	3	2	1		14	1	Provincia de Córdoba	3.166
3	5	12	3	2	1		18	1	Provincia de Corrientes	759
3	5	12	3	2	1		22	1	Provincia del Chaco	162
3	5	12	3	2	1		26	1	Provincia del Chubut	10.418
3	5	12	3	2	1		30	1	Provincia de Entre Ríos	21.796
3	5	12	3	2	1		42	1	Provincia de La Pampa	4.178
3	5	12	3	2	1		46	1	Provincia de La Rioja	9.495
3	5	12	3	2	1		50	1	Provincia de Mendoza	461
3	5	12	3	2	1		62	1	Provincia de Río Negro	1.888
3	5	12	3	2	1		66	1	Provincia de Salta	19.699
3	5	12	3	2	1		70	1	Provincia de San Juan	1.128
3	5	12	3	2	1		74	1	Provincia de San Luis	10.079
3	5	12	3	2	1		82	1	Provincia de Santa Fé	37.983
3	5	12	3	2	1		86	1	Provincia de Santiago del Estero	10.257
3	5	12	3	2	1		90	1	Provincia de Tucumán	20.435
3	5	12	3	2	2				Alquiler de Maquinaria y Equipo	58.855
3	5	12	3	2	2		2	1	Capital Federal - Ciudad de Buenos Aires	2.384
3	5	12	3	2	2		6	1	Provincia de Buenos Aires	36.207
3	5	12	3	2	2		18	1	Provincia de Corrientes	127
3	5	12	3	2	2		26	1	Provincia del Chubut	1.352
3	5	12	3	2	2		30	1	Provincia de Entre Ríos	9.330
3	5	12	3	2	2		82	1	Provincia de Santa Fé	2.730
3	5	12	3	2	2		86	1	Provincia de Santiago del Estero	1.260
3	5	12	3	2	2		90	1	Provincia de Tucumán	5.465
3	5	12	3	2	4				Alquiler de Fotocopiadoras	53.316
3	5	12	3	2	4		2	1	Capital Federal - Ciudad de Buenos Aires	14.281
3	5	12	3	2	4		6	1	Provincia de Buenos Aires	21.387

M.E. y
O. y S.P.
2

3



ASIGNACION DE CREDITOS DEL PROGRAMA 16

FIN	FUN	F.F.	INC	PAR	PAR	SPAR	U.G.	MON	DENOMINACION	IMPORTE
3	5	12	3	2	4		10	1	Provincia de Catamarca	3.394
3	5	12	3	2	4		26	1	Provincia del Chubut	2.387
3	5	12	3	2	4		30	1	Provincia de Entre Ríos	93
3	5	12	3	2	4		46	1	Provincia de La Rioja	6.353
3	5	12	3	2	4		54	1	Provincia de Misiones	184
3	5	12	3	2	4		90	1	Provincia de Tucumán	5.237
3	5	12	3	2	6				Derechos de Bienes Intangibles	30.046
3	5	12	3	2	6		2	1	Capital Federal - Ciudad de Buenos Aires	2.896
3	5	12	3	2	6		6	1	Provincia de Buenos Aires	5.050
3	5	12	3	2	6		10	1	Provincia de Catamarca	1.295
3	5	12	3	2	6		14	1	Provincia de Córdoba	1.295
3	5	12	3	2	6		18	1	Provincia de Corrientes	2.663
3	5	12	3	2	6		22	1	Provincia del Chaco	2.593
3	5	12	3	2	6		26	1	Provincia del Chubut	1.295
3	5	12	3	2	6		50	1	Provincia de Mendoza	2.593
3	5	12	3	2	6		54	1	Provincia de Misiones	1.295
3	5	12	3	2	6		62	1	Provincia de Río Negro	2.593
3	5	12	3	2	6		66	1	Provincia de Salta	1.295
3	5	12	3	2	6		70	1	Provincia de San Juan	1.295
3	5	12	3	2	6		82	1	Provincia de Santa Fé	2.593
3	5	12	3	2	6		90	1	Provincia de Tucumán	1.295
3	5	12	3	2	9				Otros N.E.P.	31.225
3	5	12	3	2	9		2	1	Capital Federal - Ciudad de Buenos Aires	2.386
3	5	12	3	2	9		6	1	Provincia de Buenos Aires	12.471
3	5	12	3	2	9		10	1	Provincia de Catamarca	382
3	5	12	3	2	9		14	1	Provincia de Córdoba	1.506
3	5	12	3	2	9		18	1	Provincia de Corrientes	390
3	5	12	3	2	9		22	1	Provincia del Chaco	384
3	5	12	3	2	9		26	1	Provincia del Chubut	449
3	5	12	3	2	9		30	1	Provincia de Entre Ríos	288
3	5	12	3	2	9		34	1	Provincia de Formosa	19
3	5	12	3	2	9		38	1	Provincia de Jujuy	768
3	5	12	3	2	9		42	1	Provincia de La Pampa	766
3	5	12	3	2	9		46	1	Provincia de La Rioja	162
3	5	12	3	2	9		50	1	Provincia de Mendoza	238
3	5	12	3	2	9		58	1	Provincia del Neuquén	112
3	5	12	3	2	9		62	1	Provincia de Río Negro	2.990
3	5	12	3	2	9		66	1	Provincia de Salta	2.248
3	5	12	3	2	9		74	1	Provincia de San Luis	308
3	5	12	3	2	9		78	1	Provincia de Santa Cruz	251
3	5	12	3	2	9		82	1	Provincia de Santa Fé	264
3	5	12	3	2	9		86	1	Provincia de Santiago del Estero	136
3	5	12	3	2	9		90	1	Provincia de Tucumán	4.707
3	5	12	3	3					Mantenimiento, Reparacion y Limpieza	2.529.099
3	5	12	3	3	1				Mantenimiento y Reparacion de Edificios Y Locales	650.349
3	5	12	3	3	1		2	1	Capital Federal - Ciudad de Buenos Aires	15.103
3	5	12	3	3	1		6	1	Provincia de Buenos Aires	331.840
3	5	12	3	3	1		10	1	Provincia de Catamarca	3.364
3	5	12	3	3	1		14	1	Provincia de Córdoba	68.160
3	5	12	3	3	1		18	1	Provincia de Corrientes	28.919
3	5	12	3	3	1		22	1	Provincia del Chaco	5.873
3	5	12	3	3	1		26	1	Provincia del Chubut	12.732
3	5	12	3	3	1		30	1	Provincia de Entre Ríos	20.767
3	5	12	3	3	1		38	1	Provincia de Jujuy	6.033
3	5	12	3	3	1		42	1	Provincia de La Pampa	14.948
3	5	12	3	3	1		46	1	Provincia de La Rioja	1.386

M.E. y
O.y S.P.
2



ASIGNACION DE CREDITOS DEL PROGRAMA 16

F I N	F U N	F. F.	I N C	P P A L	P A R	SPAR	U. G.	M O N	DENOMINACION	IMPORTE
3	5	12	3	3	1		50	1	Provincia de Mendoza	29.983
3	5	12	3	3	1		54	1	Provincia de Misiones	2.409
3	5	12	3	3	1		62	1	Provincia de Río Negro	25.188
3	5	12	3	3	1		66	1	Provincia de Salta	7.922
3	5	12	3	3	1		70	1	Provincia de San Juan	1.041
3	5	12	3	3	1		74	1	Provincia de San Luis	3.372
3	5	12	3	3	1		78	1	Provincia de Santa Cruz	1.248
3	5	12	3	3	1		82	1	Provincia de Santa Fé	38.930
3	5	12	3	3	1		86	1	Provincia de Santiago del Estero	12.031
3	5	12	3	3	1		90	1	Provincia de Tucumán	19.100
3	5	12	3	3	2				Mantenimiento y Reparacion de Vehiculos	830.241
3	5	12	3	3	2		2	1	Capital Federal - Ciudad de Buenos Aires	47.695
3	5	12	3	3	2		6	1	Provincia de Buenos Aires	276.584
3	5	12	3	3	2		10	1	Provincia de Catamarca	10.654
3	5	12	3	3	2		14	1	Provincia de Córdoba	45.013
3	5	12	3	3	2		18	1	Provincia de Corrientes	49.335
3	5	12	3	3	2		22	1	Provincia del Chaco	24.192
3	5	12	3	3	2		26	1	Provincia del Chubut	31.198
3	5	12	3	3	2		30	1	Provincia de Entre Ríos	62.169
3	5	12	3	3	2		34	1	Provincia de Formosa	8.178
3	5	12	3	3	2		38	1	Provincia de Jujuy	7.180
3	5	12	3	3	2		42	1	Provincia de La Pampa	12.532
3	5	12	3	3	2		46	1	Provincia de La Rioja	7.570
3	5	12	3	3	2		50	1	Provincia de Mendoza	37.176
3	5	12	3	3	2		54	1	Provincia de Misiones	26.636
3	5	12	3	3	2		58	1	Provincia del Neuquén	1.022
3	5	12	3	3	2		62	1	Provincia de Río Negro	28.793
3	5	12	3	3	2		66	1	Provincia de Salta	12.810
3	5	12	3	3	2		70	1	Provincia de San Juan	16.139
3	5	12	3	3	2		74	1	Provincia de San Luis	10.442
3	5	12	3	3	2		78	1	Provincia de Santa Cruz	14.698
3	5	12	3	3	2		82	1	Provincia de Santa Fé	60.437
3	5	12	3	3	2		86	1	Provincia de Santiago del Estero	11.592
3	5	12	3	3	2		90	1	Provincia de Tucumán	28.196
3	5	12	3	3	3				Mantenimiento y Reparacion de Maquinaria y Equipo	601.117
3	5	12	3	3	3		2	1	Capital Federal - Ciudad de Buenos Aires	78.658
3	5	12	3	3	3		6	1	Provincia de Buenos Aires	243.926
3	5	12	3	3	3		10	1	Provincia de Catamarca	531
3	5	12	3	3	3		14	1	Provincia de Córdoba	26.794
3	5	12	3	3	3		18	1	Provincia de Corrientes	20.430
3	5	12	3	3	3		22	1	Provincia del Chaco	15.323
3	5	12	3	3	3		26	1	Provincia del Chubut	6.038
3	5	12	3	3	3		30	1	Provincia de Entre Ríos	29.497
3	5	12	3	3	3		34	1	Provincia de Formosa	3.952
3	5	12	3	3	3		38	1	Provincia de Jujuy	4.898
3	5	12	3	3	3		42	1	Provincia de La Pampa	20.350
3	5	12	3	3	3		46	1	Provincia de La Rioja	4.134
3	5	12	3	3	3		50	1	Provincia de Mendoza	30.289
3	5	12	3	3	3		54	1	Provincia de Misiones	7.106
3	5	12	3	3	3		58	1	Provincia del Neuquén	1.263
3	5	12	3	3	3		62	1	Provincia de Río Negro	25.197
3	5	12	3	3	3		66	1	Provincia de Salta	2.841
3	5	12	3	3	3		70	1	Provincia de San Juan	2.417
3	5	12	3	3	3		74	1	Provincia de San Luis	4.588
3	5	12	3	3	3		78	1	Provincia de Santa Cruz	7.646
3	5	12	3	3	3		82	1	Provincia de Santa Fé	44.412

M.E. y
O. y S.P.
2.




ASIGNACION DE CREDITOS DEL PROGRAMA 16

FIN	FUN	F.F.	INC	PA	PAR	SPAR	U. G.	MON	DENOMINACION	IMPORTE
3	5	12	3	3	3		86	1	Provincia de Santiago del Estero	7.963
3	5	12	3	3	3		90	1	Provincia de Tucumán	12.864
3	5	12	3	3	4				Mantenimiento y Reparacion de Vias de Comunicacion	28.366
3	5	12	3	3	4		2	1	Capital Federal - Ciudad de Buenos Aires	809
3	5	12	3	3	4		6	1	Provincia de Buenos Aires	2.387
3	5	12	3	3	4		14	1	Provincia de Córdoba	1.360
3	5	12	3	3	4		18	1	Provincia de Corrientes	5.534
3	5	12	3	3	4		26	1	Provincia del Chubut	271
3	5	12	3	3	4		62	1	Provincia de Río Negro	486
3	5	12	3	3	4		82	1	Provincia de Santa Fé	7.188
3	5	12	3	3	4		86	1	Provincia de Santiago del Estero	9.691
3	5	12	3	3	4		90	1	Provincia de Tucumán	640
3	5	12	3	3	5				Limpieza, Aseo y Fumigacion	418.125
3	5	12	3	3	5		2	1	Capital Federal - Ciudad de Buenos Aires	86.442
3	5	12	3	3	5		6	1	Provincia de Buenos Aires	116.727
3	5	12	3	3	5		10	1	Provincia de Catamarca	4.167
3	5	12	3	3	5		14	1	Provincia de Córdoba	21.909
3	5	12	3	3	5		18	1	Provincia de Corrientes	2.422
3	5	12	3	3	5		22	1	Provincia del Chaco	2.984
3	5	12	3	3	5		26	1	Provincia del Chubut	16.502
3	5	12	3	3	5		30	1	Provincia de Entre Ríos	5.543
3	5	12	3	3	5		34	1	Provincia de Formosa	58
3	5	12	3	3	5		38	1	Provincia de Jujuy	10.800
3	5	12	3	3	5		42	1	Provincia de La Pampa	15.686
3	5	12	3	3	5		46	1	Provincia de La Rioja	1.736
3	5	12	3	3	5		50	1	Provincia de Mendoza	16.185
3	5	12	3	3	5		54	1	Provincia de Misiones	7.874
3	5	12	3	3	5		58	1	Provincia del Neuquén	4.612
3	5	12	3	3	5		62	1	Provincia de Río Negro	23.061
3	5	12	3	3	5		66	1	Provincia de Salta	3.930
3	5	12	3	3	5		70	1	Provincia de San Juan	2.252
3	5	12	3	3	5		74	1	Provincia de San Luis	6.370
3	5	12	3	3	5		78	1	Provincia de Santa Cruz	6.945
3	5	12	3	3	5		82	1	Provincia de Santa Fé	13.708
3	5	12	3	3	5		86	1	Provincia de Santiago del Estero	25.852
3	5	12	3	3	5		90	1	Provincia de Tucumán	22.360
3	5	12	3	3	9				Otros N.E.P.	901
3	5	12	3	3	9		2	1	Capital Federal - Ciudad de Buenos Aires	106
3	5	12	3	3	9		14	1	Provincia de Córdoba	195
3	5	12	3	3	9		82	1	Provincia de Santa Fé	208
3	5	12	3	3	9		90	1	Provincia de Tucumán	392
3	5	12	3	4					Servicios Tecnicos y Profesionales	1.491.812
3	5	12	3	4	1				Estudios, Investigaciones y Proyectos De Factibilidad	602.986
3	5	12	3	4	1		6	1	Provincia de Buenos Aires	168.565
3	5	12	3	4	1		14	1	Provincia de Córdoba	64.317
3	5	12	3	4	1		18	1	Provincia de Corrientes	5.741
3	5	12	3	4	1		22	1	Provincia del Chaco	317.696
3	5	12	3	4	1		26	1	Provincia del Chubut	3.924
3	5	12	3	4	1		30	1	Provincia de Entre Ríos	5.722
3	5	12	3	4	1		50	1	Provincia de Mendoza	6.518
3	5	12	3	4	1		62	1	Provincia de Río Negro	3.719
3	5	12	3	4	1		74	1	Provincia de San Luis	1.495
3	5	12	3	4	1		78	1	Provincia de Santa Cruz	1.225
3	5	12	3	4	1		82	1	Provincia de Santa Fé	21.253
3	5	12	3	4	1		90	1	Provincia de Tucumán	2.811

M.E. y O. y S.P.

2





ASIGNACION DE CREDITOS DEL PROGRAMA 16

FIN	FUN	F.F.	INC	PAR	PAR	SPAR	U. G.	MON	DENOMINACION	IMPORTE
3	5	12	3	4	2				Medicos y Sanitarios	15.154
3	5	12	3	4	2		2	1	Capital Federal - Ciudad de Buenos Aires	984
3	5	12	3	4	2		6	1	Provincia de Buenos Aires	4.502
3	5	12	3	4	2		18	1	Provincia de Corrientes	738
3	5	12	3	4	2		26	1	Provincia del Chubut	240
3	5	12	3	4	2		30	1	Provincia de Entre Ríos	1.343
3	5	12	3	4	2		62	1	Provincia de Río Negro	68
3	5	12	3	4	2		74	1	Provincia de San Luis	2.287
3	5	12	3	4	2		82	1	Provincia de Santa Fé	4.992
3	5	12	3	4	3				Jurídicos	1.021
3	5	12	3	4	3		2	1	Capital Federal - Ciudad de Buenos Aires	610
3	5	12	3	4	3		66	1	Provincia de Salta	411
3	5	12	3	4	4				Contabilidad y Auditoria	369
3	5	12	3	4	4		6	1	Provincia de Buenos Aires	369
3	5	12	3	4	5				De Capacitacion	14.975
3	5	12	3	4	5		2	1	Capital Federal - Ciudad de Buenos Aires	2.550
3	5	12	3	4	5		6	1	Provincia de Buenos Aires	3.897
3	5	12	3	4	5		18	1	Provincia de Corrientes	756
3	5	12	3	4	5		22	1	Provincia del Chaco	830
3	5	12	3	4	5		30	1	Provincia de Entre Ríos	1.752
3	5	12	3	4	5		38	1	Provincia de Jujuy	128
3	5	12	3	4	5		42	1	Provincia de La Pampa	2.582
3	5	12	3	4	5		50	1	Provincia de Mendoza	92
3	5	12	3	4	5		62	1	Provincia de Río Negro	461
3	5	12	3	4	5		74	1	Provincia de San Luis	1.466
3	5	12	3	4	5		82	1	Provincia de Santa Fé	461
3	5	12	3	4	6				De Informatica y Sistemas Computarizados	46.304
3	5	12	3	4	6		2	1	Capital Federal - Ciudad de Buenos Aires	7.238
3	5	12	3	4	6		6	1	Provincia de Buenos Aires	18.095
3	5	12	3	4	6		10	1	Provincia de Catamarca	267
3	5	12	3	4	6		14	1	Provincia de Córdoba	1.483
3	5	12	3	4	6		18	1	Provincia de Corrientes	249
3	5	12	3	4	6		22	1	Provincia del Chaco	1.632
3	5	12	3	4	6		26	1	Provincia del Chubut	1.955
3	5	12	3	4	6		30	1	Provincia de Entre Ríos	5.931
3	5	12	3	4	6		38	1	Provincia de Jujuy	92
3	5	12	3	4	6		42	1	Provincia de La Pampa	3.690
3	5	12	3	4	6		62	1	Provincia de Río Negro	424
3	5	12	3	4	6		70	1	Provincia de San Juan	221
3	5	12	3	4	6		74	1	Provincia de San Luis	3.597
3	5	12	3	4	6		90	1	Provincia de Tucumán	1.430
3	5	12	3	4	9				Otros N.E.P.	811.003
3	5	12	3	4	9		2	1	Capital Federal - Ciudad de Buenos Aires	793
3	5	12	3	4	9		6	1	Provincia de Buenos Aires	167.208
3	5	12	3	4	9		14	1	Provincia de Córdoba	206.657
3	5	12	3	4	9		18	1	Provincia de Corrientes	2.122
3	5	12	3	4	9		22	1	Provincia del Chaco	898
3	5	12	3	4	9		26	1	Provincia del Chubut	7.342
3	5	12	3	4	9		30	1	Provincia de Entre Ríos	10.900
3	5	12	3	4	9		34	1	Provincia de Formosa	8.318
3	5	12	3	4	9		38	1	Provincia de Jujuy	2.757
3	5	12	3	4	9		42	1	Provincia de La Pampa	5.101
3	5	12	3	4	9		46	1	Provincia de La Rioja	5.534
3	5	12	3	4	9		50	1	Provincia de Mendoza	3.520
3	5	12	3	4	9		54	1	Provincia de Misiones	891
3	5	12	3	4	9		62	1	Provincia de Río Negro	15.888
3	5	12	3	4	9		66	1	Provincia de Salta	1.289

M.E. y
O.y S.P.


2



ASIGNACION DE CREDITOS DEL PROGRAMA 16

FIN	FUN	F.F.	INC	PAR	PAR	SPAR	U.G.	MON	DENOMINACION	IMPORTE
3	5	12	3	4	9		74	1	Provincia de San Luis	14.888
3	5	12	3	4	9		78	1	Provincia de Santa Cruz	7.304
3	5	12	3	4	9		82	1	Provincia de Santa Fé	324.272
3	5	12	3	4	9		86	1	Provincia de Santiago del Estero	182
3	5	12	3	4	9		90	1	Provincia de Tucumán	25.139
3	5	12	3	5					Servicios Comerciales y Financieros	1.642.470
3	5	12	3	5	1				Transporte	132.502
3	5	12	3	5	1		2	1	Capital Federal - Ciudad de Buenos Aires	9.863
3	5	12	3	5	1		6	1	Provincia de Buenos Aires	33.014
3	5	12	3	5	1		10	1	Provincia de Catamarca	635
3	5	12	3	5	1		14	1	Provincia de Córdoba	11.672
3	5	12	3	5	1		18	1	Provincia de Corrientes	4.577
3	5	12	3	5	1		22	1	Provincia del Chaco	4.401
3	5	12	3	5	1		26	1	Provincia del Chubut	664
3	5	12	3	5	1		30	1	Provincia de Entre Ríos	7.054
3	5	12	3	5	1		34	1	Provincia de Formosa	323
3	5	12	3	5	1		38	1	Provincia de Jujuy	1.217
3	5	12	3	5	1		42	1	Provincia de La Pampa	5.217
3	5	12	3	5	1		46	1	Provincia de La Rioja	1.308
3	5	12	3	5	1		50	1	Provincia de Mendoza	1.317
3	5	12	3	5	1		54	1	Provincia de Misiones	2.190
3	5	12	3	5	1		58	1	Provincia del Neuquén	412
3	5	12	3	5	1		62	1	Provincia de Río Negro	21.824
3	5	12	3	5	1		66	1	Provincia de Salta	5.341
3	5	12	3	5	1		70	1	Provincia de San Juan	328
3	5	12	3	5	1		74	1	Provincia de San Luis	1.241
3	5	12	3	5	1		78	1	Provincia de Santa Cruz	3.483
3	5	12	3	5	1		82	1	Provincia de Santa Fé	11.981
3	5	12	3	5	1		86	1	Provincia de Santiago del Estero	1.593
3	5	12	3	5	1		90	1	Provincia de Tucumán	2.847
3	5	12	3	5	2				Almacenamiento	8.385
3	5	12	3	5	2		6	1	Provincia de Buenos Aires	6.830
3	5	12	3	5	2		18	1	Provincia de Corrientes	451
3	5	12	3	5	2		50	1	Provincia de Mendoza	438
3	5	12	3	5	2		82	1	Provincia de Santa Fé	666
3	5	12	3	5	3				Imprenta, Publicaciones y Reproducciones	441.793
3	5	12	3	5	3		2	1	Capital Federal - Ciudad de Buenos Aires	212.383
3	5	12	3	5	3		6	1	Provincia de Buenos Aires	88.868
3	5	12	3	5	3		10	1	Provincia de Catamarca	2.215
3	5	12	3	5	3		14	1	Provincia de Córdoba	12.113
3	5	12	3	5	3		18	1	Provincia de Corrientes	874
3	5	12	3	5	3		22	1	Provincia del Chaco	6.283
3	5	12	3	5	3		26	1	Provincia del Chubut	1.310
3	5	12	3	5	3		30	1	Provincia de Entre Ríos	12.152
3	5	12	3	5	3		38	1	Provincia de Jujuy	2.485
3	5	12	3	5	3		42	1	Provincia de La Pampa	11.158
3	5	12	3	5	3		46	1	Provincia de La Rioja	1.187
3	5	12	3	5	3		50	1	Provincia de Mendoza	18.190
3	5	12	3	5	3		54	1	Provincia de Misiones	4.677
3	5	12	3	5	3		58	1	Provincia del Neuquén	2.096
3	5	12	3	5	3		62	1	Provincia de Río Negro	17.844
3	5	12	3	5	3		66	1	Provincia de Salta	10.139
3	5	12	3	5	3		70	1	Provincia de San Juan	394
3	5	12	3	5	3		74	1	Provincia de San Luis	757
3	5	12	3	5	3		78	1	Provincia de Santa Cruz	13.687
3	5	12	3	5	3		82	1	Provincia de Santa Fé	11.670
3	5	12	3	5	3		86	1	Provincia de Santiago del Estero	9.469

M.E. y
O.S.P.
2



ASIGNACION DE CREDITOS DEL PROGRAMA 16

FIN	FUN	F.F.	INC	PAL	PAR	SPAR	U.G.	MON	DENOMINACION	IMPORTE
3	5	12	3	5	3		90	1	Provincia de Tucumán	1.842
3	5	12	3	5	4				Primas y Gastos de Seguros	654.370
3	5	12	3	5	4		2	1	Capital Federal - Ciudad de Buenos Aires	600.807
3	5	12	3	5	4		6	1	Provincia de Buenos Aires	27.006
3	5	12	3	5	4		10	1	Provincia de Catamarca	1.217
3	5	12	3	5	4		14	1	Provincia de Córdoba	1.011
3	5	12	3	5	4		18	1	Provincia de Corrientes	99
3	5	12	3	5	4		22	1	Provincia del Chaco	2.645
3	5	12	3	5	4		30	1	Provincia de Entre Ríos	1.102
3	5	12	3	5	4		42	1	Provincia de La Pampa	1.808
3	5	12	3	5	4		46	1	Provincia de La Rioja	191
3	5	12	3	5	4		50	1	Provincia de Mendoza	2.684
3	5	12	3	5	4		54	1	Provincia de Misiones	1.499
3	5	12	3	5	4		62	1	Provincia de Río Negro	503
3	5	12	3	5	4		66	1	Provincia de Salta	1.439
3	5	12	3	5	4		78	1	Provincia de Santa Cruz	783
3	5	12	3	5	4		82	1	Provincia de Santa Fé	7.054
3	5	12	3	5	4		86	1	Provincia de Santiago del Estero	544
3	5	12	3	5	4		90	1	Provincia de Tucumán	3.978
3	5	12	3	5	5				Comisiones y Gastos Bancarios	322.143
3	5	12	3	5	5		2	1	Capital Federal - Ciudad de Buenos Aires	219.060
3	5	12	3	5	5		6	1	Provincia de Buenos Aires	25.153
3	5	12	3	5	5		10	1	Provincia de Catamarca	3.164
3	5	12	3	5	5		14	1	Provincia de Córdoba	10.181
3	5	12	3	5	5		18	1	Provincia de Corrientes	5.029
3	5	12	3	5	5		22	1	Provincia del Chaco	5.756
3	5	12	3	5	5		26	1	Provincia del Chubut	677
3	5	12	3	5	5		30	1	Provincia de Entre Ríos	7.019
3	5	12	3	5	5		34	1	Provincia de Formosa	1.614
3	5	12	3	5	5		38	1	Provincia de Jujuy	2.821
3	5	12	3	5	5		42	1	Provincia de La Pampa	4.870
3	5	12	3	5	5		46	1	Provincia de La Rioja	3.331
3	5	12	3	5	5		50	1	Provincia de Mendoza	9.061
3	5	12	3	5	5		54	1	Provincia de Misiones	3.772
3	5	12	3	5	5		58	1	Provincia del Neuquén	2.157
3	5	12	3	5	5		62	1	Provincia de Río Negro	5.148
3	5	12	3	5	5		66	1	Provincia de Salta	2.226
3	5	12	3	5	5		74	1	Provincia de San Luis	1.625
3	5	12	3	5	5		78	1	Provincia de Santa Cruz	3.438
3	5	12	3	5	5		82	1	Provincia de Santa Fé	4.321
3	5	12	3	5	5		86	1	Provincia de Santiago del Estero	36
3	5	12	3	5	5		90	1	Provincia de Tucumán	1.684
3	5	12	3	5	9				Otros N.E.P.	83.277
3	5	12	3	5	9		2	1	Capital Federal - Ciudad de Buenos Aires	7.368
3	5	12	3	5	9		6	1	Provincia de Buenos Aires	22.047
3	5	12	3	5	9		14	1	Provincia de Córdoba	2.472
3	5	12	3	5	9		18	1	Provincia de Corrientes	8.443
3	5	12	3	5	9		22	1	Provincia del Chaco	1.571
3	5	12	3	5	9		26	1	Provincia del Chubut	18.036
3	5	12	3	5	9		30	1	Provincia de Entre Ríos	1.412
3	5	12	3	5	9		34	1	Provincia de Formosa	184
3	5	12	3	5	9		38	1	Provincia de Jujuy	86
3	5	12	3	5	9		42	1	Provincia de La Pampa	2.287
3	5	12	3	5	9		46	1	Provincia de La Rioja	127
3	5	12	3	5	9		54	1	Provincia de Misiones	1.373
3	5	12	3	5	9		62	1	Provincia de Río Negro	8.651
3	5	12	3	5	9		66	1	Provincia de Salta	399

M.E. y
O. y S.P.
2



ASIGNACION DE CREDITOS DEL PROGRAMA 16

F I N	F U N	F. F.	I N C	P A L	P A R	SPAR	U. G.	M O N	DENOMINACION	IMPORTE
3	5	12	3	5	9		74	1	Provincia de San Luis	1.059
3	5	12	3	5	9		82	1	Provincia de Santa Fé	6.628
3	5	12	3	5	9		86	1	Provincia de Santiago del Estero	551
3	5	12	3	5	9		90	1	Provincia de Tucumán	583
3	5	12	3	7					Pasajes y Viaticos	2.418.469
3	5	12	3	7	1				Pasajes	327.814
3	5	12	3	7	1		2	1	Capital Federal - Ciudad de Buenos Aires	110.961
3	5	12	3	7	1		6	1	Provincia de Buenos Aires	67.358
3	5	12	3	7	1		10	1	Provincia de Catamarca	4.364
3	5	12	3	7	1		14	1	Provincia de Córdoba	9.326
3	5	12	3	7	1		18	1	Provincia de Corrientes	7.661
3	5	12	3	7	1		22	1	Provincia del Chaco	7.548
3	5	12	3	7	1		26	1	Provincia del Chubut	11.640
3	5	12	3	7	1		30	1	Provincia de Entre Ríos	9.235
3	5	12	3	7	1		34	1	Provincia de Formosa	1.117
3	5	12	3	7	1		38	1	Provincia de Jujuy	2.042
3	5	12	3	7	1		42	1	Provincia de La Pampa	4.178
3	5	12	3	7	1		46	1	Provincia de La Rioja	3.372
3	5	12	3	7	1		50	1	Provincia de Mendoza	12.122
3	5	12	3	7	1		54	1	Provincia de Misiones	3.995
3	5	12	3	7	1		58	1	Provincia del Neuquén	4.236
3	5	12	3	7	1		62	1	Provincia de Río Negro	14.622
3	5	12	3	7	1		66	1	Provincia de Salta	9.450
3	5	12	3	7	1		74	1	Provincia de San Luis	4.171
3	5	12	3	7	1		78	1	Provincia de Santa Cruz	13.402
3	5	12	3	7	1		82	1	Provincia de Santa Fé	14.396
3	5	12	3	7	1		86	1	Provincia de Santiago del Estero	2.502
3	5	12	3	7	1		90	1	Provincia de Tucumán	10.116
3	5	12	3	7	2				Viaticos	2.090.655
3	5	12	3	7	2		2	1	Capital Federal - Ciudad de Buenos Aires	281.464
3	5	12	3	7	2		6	1	Provincia de Buenos Aires	548.912
3	5	12	3	7	2		10	1	Provincia de Catamarca	16.719
3	5	12	3	7	2		14	1	Provincia de Córdoba	153.434
3	5	12	3	7	2		18	1	Provincia de Corrientes	49.190
3	5	12	3	7	2		22	1	Provincia del Chaco	113.467
3	5	12	3	7	2		26	1	Provincia del Chubut	60.224
3	5	12	3	7	2		30	1	Provincia de Entre Ríos	112.546
3	5	12	3	7	2		34	1	Provincia de Formosa	22.380
3	5	12	3	7	2		38	1	Provincia de Jujuy	18.805
3	5	12	3	7	2		42	1	Provincia de La Pampa	69.008
3	5	12	3	7	2		46	1	Provincia de La Rioja	58.086
3	5	12	3	7	2		50	1	Provincia de Mendoza	42.194
3	5	12	3	7	2		54	1	Provincia de Misiones	45.476
3	5	12	3	7	2		58	1	Provincia del Neuquén	18.944
3	5	12	3	7	2		62	1	Provincia de Río Negro	120.260
3	5	12	3	7	2		66	1	Provincia de Salta	60.107
3	5	12	3	7	2		70	1	Provincia de San Juan	1.798
3	5	12	3	7	2		74	1	Provincia de San Luis	19.056
3	5	12	3	7	2		78	1	Provincia de Santa Cruz	65.557
3	5	12	3	7	2		82	1	Provincia de Santa Fé	151.318
3	5	12	3	7	2		86	1	Provincia de Santiago del Estero	19.386
3	5	12	3	7	2		90	1	Provincia de Tucumán	42.101
3	5	12	3	7	2		97	1	Nacional	223
3	5	12	3	8					Impuestos, Derechos y Tasas	440.400
3	5	12	3	8	1				Impuestos Indirectos	171
3	5	12	3	8	1		18	1	Provincia de Corrientes	171
3	5	12	3	8	2				Impuestos Directos	13.813

M.E. y
O. y S.P.
2


3



ASIGNACION DE CREDITOS DEL PROGRAMA 16

FIN	FUN	F.F.	INC	PA	PAR	SPAR	U.G.	MON	DENOMINACION	IMPORTE
3	5	12	3	8	2		2	1	Capital Federal - Ciudad de Buenos Aires	277
3	5	12	3	8	2		6	1	Provincia de Buenos Aires	3.125
3	5	12	3	8	2		18	1	Provincia de Corrientes	2.229
3	5	12	3	8	2		22	1	Provincia del Chaco	1.419
3	5	12	3	8	2		26	1	Provincia del Chubut	4.527
3	5	12	3	8	2		38	1	Provincia de Jujuy	212
3	5	12	3	8	2		50	1	Provincia de Mendoza	601
3	5	12	3	8	2		62	1	Provincia de Río Negro	1.423
3	5	12	3	8	3				Derechos y Tasas	324.160
3	5	12	3	8	3		2	1	Capital Federal - Ciudad de Buenos Aires	230.336
3	5	12	3	8	3		6	1	Provincia de Buenos Aires	22.135
3	5	12	3	8	3		14	1	Provincia de Córdoba	6.307
3	5	12	3	8	3		18	1	Provincia de Corrientes	342
3	5	12	3	8	3		22	1	Provincia del Chaco	8.158
3	5	12	3	8	3		26	1	Provincia del Chubut	922
3	5	12	3	8	3		30	1	Provincia de Entre Ríos	21
3	5	12	3	8	3		34	1	Provincia de Formosa	1.801
3	5	12	3	8	3		38	1	Provincia de Jujuy	286
3	5	12	3	8	3		42	1	Provincia de La Pampa	8.284
3	5	12	3	8	3		46	1	Provincia de La Rioja	1.159
3	5	12	3	8	3		50	1	Provincia de Mendoza	20.878
3	5	12	3	8	3		54	1	Provincia de Misiones	4.673
3	5	12	3	8	3		58	1	Provincia del Neuquén	17
3	5	12	3	8	3		62	1	Provincia de Río Negro	8.119
3	5	12	3	8	3		66	1	Provincia de Salta	4.100
3	5	12	3	8	3		70	1	Provincia de San Juan	1.543
3	5	12	3	8	3		74	1	Provincia de San Luis	755
3	5	12	3	8	3		78	1	Provincia de Santa Cruz	872
3	5	12	3	8	3		82	1	Provincia de Santa Fé	2.511
3	5	12	3	8	3		86	1	Provincia de Santiago del Estero	766
3	5	12	3	8	3		90	1	Provincia de Tucumán	175
3	5	12	3	8	4				Multas, Recargos y Gastos Judiciales	101.822
3	5	12	3	8	4		2	1	Capital Federal - Ciudad de Buenos Aires	101.747
3	5	12	3	8	4		22	1	Provincia del Chaco	75
3	5	12	3	8	9				Otros N.E.P.	434
3	5	12	3	8	9		26	1	Provincia del Chubut	434
3	5	12	3	9					Otros Servicios	254.518
3	5	12	3	9	1				Servicios de Ceremonial	7.086
3	5	12	3	9	1		2	1	Capital Federal - Ciudad de Buenos Aires	5.422
3	5	12	3	9	1		26	1	Provincia del Chubut	1.664
3	5	12	3	9	3				Servicios de Vigilancia	247.432
3	5	12	3	9	3		2	1	Capital Federal - Ciudad de Buenos Aires	15.544
3	5	12	3	9	3		6	1	Provincia de Buenos Aires	115.339
3	5	12	3	9	3		10	1	Provincia de Catamarca	4.883
3	5	12	3	9	3		18	1	Provincia de Corrientes	25.394
3	5	12	3	9	3		26	1	Provincia del Chubut	12.871
3	5	12	3	9	3		50	1	Provincia de Mendoza	12.632
3	5	12	3	9	3		62	1	Provincia de Río Negro	7.379
3	5	12	3	9	3		66	1	Provincia de Salta	16.669
3	5	12	3	9	3		74	1	Provincia de San Luis	5.693
3	5	12	3	9	3		82	1	Provincia de Santa Fé	5.426
3	5	12	3	9	3		86	1	Provincia de Santiago del Estero	12.773
3	5	12	3	9	3		90	1	Provincia de Tucumán	12.829
3	5	12	4						Bienes de Uso	6.100.000
3	5	12	4	2					Construcciones	3.500.000
3	5	12	4	2	1				Construcciones en Bienes de Dominio Privado	3.500.000
3	5	12	4	2	1		2	1	Capital Federal - Ciudad de Buenos Aires	2.800.000

M.E. y O. y S.P.
2




ASIGNACION DE CREDITOS DEL PROGRAMA 16

FIN	FUN	F.F.	INC	PAR	PAR	SPAR	U. G.	MON	DENOMINACION	IMPORTE
3	5	12	4	2	1		6	1	Provincia de Buenos Aires	700.000
3	5	12	4	3					Maquinaria y Equipo	2.374.956
3	5	12	4	3	1				Maquinaria y Equipo de Produccion	321.739
3	5	12	4	3	1		6	1	Provincia de Buenos Aires	73.900
3	5	12	4	3	1		10	1	Provincia de Catamarca	19.000
3	5	12	4	3	1		14	1	Provincia de Córdoba	8.600
3	5	12	4	3	1		18	1	Provincia de Corrientes	50.259
3	5	12	4	3	1		22	1	Provincia del Chaco	25.200
3	5	12	4	3	1		26	1	Provincia del Chubut	34.000
3	5	12	4	3	1		30	1	Provincia de Entre Ríos	15.000
3	5	12	4	3	1		38	1	Provincia de Jujuy	23.000
3	5	12	4	3	1		42	1	Provincia de La Pampa	32.000
3	5	12	4	3	1		46	1	Provincia de La Rioja	15.000
3	5	12	4	3	1		66	1	Provincia de Salta	21.800
3	5	12	4	3	1		70	1	Provincia de San Juan	2.200
3	5	12	4	3	1		86	1	Provincia de Santiago del Estero	1.780
3	5	12	4	3	2				Equipo de Transporte, Traccion y Elevacion	33.156
3	5	12	4	3	2		22	1	Provincia del Chaco	15.156
3	5	12	4	3	2		54	1	Provincia de Misiones	15.000
3	5	12	4	3	2		74	1	Provincia de San Luis	3.000
3	5	12	4	3	3				Equipo Sanitario y de Laboratorio	1.545.838
3	5	12	4	3	3		2	3	Capital Federal - Ciudad de Buenos Aires	22.000
3	5	12	4	3	3		6	1	Provincia de Buenos Aires	1.035.184
3	5	12	4	3	3		14	1	Provincia de Córdoba	90.100
3	5	12	4	3	3		18	1	Provincia de Corrientes	14.325
3	5	12	4	3	3		22	1	Provincia del Chaco	24.743
3	5	12	4	3	3		26	1	Provincia del Chubut	19.100
3	5	12	4	3	3		30	1	Provincia de Entre Ríos	31.308
3	5	12	4	3	3		42	1	Provincia de La Pampa	18.910
3	5	12	4	3	3		50	1	Provincia de Mendoza	70.659
3	5	12	4	3	3		54	1	Provincia de Misiones	25.000
3	5	12	4	3	3		62	1	Provincia de Río Negro	75.250
3	5	12	4	3	3		70	1	Provincia de San Juan	11.600
3	5	12	4	3	3		74	1	Provincia de San Luis	13.000
3	5	12	4	3	3		78	1	Provincia de Santa Cruz	146
3	5	12	4	3	3		82	1	Provincia de Santa Fé	92.600
3	5	12	4	3	3		86	1	Provincia de Santiago del Estero	1.550
3	5	12	4	3	3		90	1	Provincia de Tucumán	363
3	5	12	4	3	4				Equipo de Comunicacion y Senalamiento	35.400
3	5	12	4	3	4		6	1	Provincia de Buenos Aires	13.200
3	5	12	4	3	4		46	1	Provincia de La Rioja	5.500
3	5	12	4	3	4		86	1	Provincia de Santiago del Estero	16.700
3	5	12	4	3	5				Equipo Educacional y Recreativo	24.886
3	5	12	4	3	5		6	1	Provincia de Buenos Aires	7.000
3	5	12	4	3	5		22	1	Provincia del Chaco	2.140
3	5	12	4	3	5		30	1	Provincia de Entre Ríos	12.134
3	5	12	4	3	5		38	1	Provincia de Jujuy	343
3	5	12	4	3	5		46	1	Provincia de La Rioja	3.269
3	5	12	4	3	6				Equipo para Computacion	230.432
3	5	12	4	3	6		2	3	Capital Federal - Ciudad de Buenos Aires	18.000
3	5	12	4	3	6		6	1	Provincia de Buenos Aires	142.200
3	5	12	4	3	6		18	1	Provincia de Corrientes	2.814
3	5	12	4	3	6		22	1	Provincia del Chaco	1.100
3	5	12	4	3	6		26	1	Provincia del Chubut	6.789
3	5	12	4	3	6		30	1	Provincia de Entre Ríos	4.600
3	5	12	4	3	6		42	1	Provincia de La Pampa	488
3	5	12	4	3	6		46	1	Provincia de La Rioja	800

M.E. y
O. y S.P.

2



ASIGNACION DE CREDITOS DEL PROGRAMA 16

F I N	F U N	F. F.	I N C	P A L	P A R	SPAR	U. G.	M O N	DENOMINACION	IMPORTE
3	5	12	4	3	6		54	1	Provincia de Misiones	2.441
3	5	12	4	3	6		66	1	Provincia de Salta	14.600
3	5	12	4	3	6		78	1	Provincia de Santa Cruz	1.300
3	5	12	4	3	6		82	1	Provincia de Santa Fé	6.000
3	5	12	4	3	6		86	1	Provincia de Santiago del Estero	29.300
3	5	12	4	3	7				Equipo de Oficina y Muebles	38.680
3	5	12	4	3	7		6	1	Provincia de Buenos Aires	17.980
3	5	12	4	3	7		22	1	Provincia del Chaco	9.000
3	5	12	4	3	7		30	1	Provincia de Entre Ríos	4.650
3	5	12	4	3	7		38	1	Provincia de Jujuy	100
3	5	12	4	3	7		66	1	Provincia de Salta	6.850
3	5	12	4	3	7		82	1	Provincia de Santa Fé	100
3	5	12	4	3	8				Herramientas y Repuestos Mayores	7.585
3	5	12	4	3	8		22	1	Provincia del Chaco	7.585
3	5	12	4	3	9				Equipos Varios	137.240
3	5	12	4	3	9		30	1	Provincia de Entre Ríos	20.000
3	5	12	4	3	9		34	1	Provincia de Formosa	240
3	5	12	4	3	9		86	1	Provincia de Santiago del Estero	17.000
3	5	12	4	3	9		97	1	Nacional	100.000
3	5	12	4	5					Libros, Revistas y Otros Elementos Coleccionables	225.044
3	5	12	4	5			6	1	Provincia de Buenos Aires	225.000
3	5	12	4	5			58	1	Provincia del Neuquén	44
3	5	12	5	1					Transferencias	3.510.000
3	5	12	5	1					Transf. al Sector Privado para Financiar Gastos Corrientes	2.993.000
3	5	12	5	1	3				Becas	2.472.000
3	5	12	5	1	3		2	1	Capital Federal - Ciudad de Buenos Aires	45.610
3	5	12	5	1	3		6	1	Provincia de Buenos Aires	902.245
3	5	12	5	1	3		10	1	Provincia de Catamarca	40.244
3	5	12	5	1	3		14	1	Provincia de Córdoba	194.244
3	5	12	5	1	3		18	1	Provincia de Corrientes	64.390
3	5	12	5	1	3		22	1	Provincia del Chaco	64.390
3	5	12	5	1	3		26	1	Provincia del Chubut	95.861
3	5	12	5	1	3		30	1	Provincia de Entre Ríos	118.049
3	5	12	5	1	3		34	1	Provincia de Formosa	21.463
3	5	12	5	1	3		38	1	Provincia de Jujuy	21.463
3	5	12	5	1	3		42	1	Provincia de La Pampa	85.129
3	5	12	5	1	3		50	1	Provincia de Mendoza	234.837
3	5	12	5	1	3		54	1	Provincia de Misiones	64.390
3	5	12	5	1	3		62	1	Provincia de Río Negro	96.586
3	5	12	5	1	3		66	1	Provincia de Salta	91.220
3	5	12	5	1	3		74	1	Provincia de San Luis	48.293
3	5	12	5	1	3		78	1	Provincia de Santa Cruz	91.220
3	5	12	5	1	3		82	1	Provincia de Santa Fé	149.439
3	5	12	5	1	3		90	1	Provincia de Tucumán	42.927
3	5	12	5	1	6				Transf. para Activ. Cientificas o Academicas	521.000
3	5	12	5	1	6	2009			ARGENTINA	521.000
3	5	12	5	1	6	2009	2	1	Capital Federal - Ciudad de Buenos Aires	521.000
3	5	12	5	9	2				Transferencias al Exterior	517.000
3	5	12	5	9	2				Transf. a Organismos Internacionales para Financiar Gastos Co	517.000
3	5	12	5	9	2	1429			Instituto Interamericano de Cooperacion para la Agricultura	103.000
3	5	12	5	9	2	1429	2	1	Capital Federal - Ciudad de Buenos Aires	103.000
3	5	12	5	9	2	1999			Otros Organismos Internacionales	414.000
3	5	12	5	9	2	1999	2	1	Capital Federal - Ciudad de Buenos Aires	414.000

M.E. y O. y S.P.
2



ASIGNACION DE CREDITOS DEL PROGRAMA 16

F I N	F U N	F. F.	I N C	P P A L	P A R	SPAR	U. G.	M O N	DENOMINACION	IMPORTE
3	5	22							Credito Externo	530.000
3	6	22	2						Bienes de Consumo	65.000
3	5	22	2	5					Productos Quimicos, Combustibles y Lubricantes	65.000
3	5	22	2	5	1				Compuestos Quimicos	65.000
3	5	22	2	5	1		2	1	Capital Federal - Ciudad de Buenos Aires	65.000
3	6	22	3						Servicios No Personales	125.000
3	5	22	3	7					Pasajes y Viaticos	125.000
3	5	22	3	7	1				Pasajes	55.000
3	5	22	3	7	1		2	1	Capital Federal - Ciudad de Buenos Aires	55.000
3	5	22	3	7	2				Viaticos	70.000
3	5	22	3	7	2		2	1	Capital Federal - Ciudad de Buenos Aires	70.000
3	6	22	4						Bienes de Uso	340.000
3	5	22	4	3					Maquinaria y Equipo	340.000
3	5	22	4	3	3				Equipo Sanitario y de Laboratorio	305.000
3	5	22	4	3	3		2	3	Capital Federal - Ciudad de Buenos Aires	305.000
3	5	22	4	3	6				Equipo para Computacion	35.000
3	5	22	4	3	6		2	3	Capital Federal - Ciudad de Buenos Aires	35.000
5									DEUDA PUBLICA	2.780.000
5	1								Servicio de la Deuda Publica	2.780.000
5	1	12							Recursos Propios	2.780.000
6	1	12	7						Servicio de la Deuda y Disminucion de Otros Pasivos	2.780.000
5	1	12	7	3					Intereses por Prestamos Recibidos	2.780.000
5	1	12	7	3	9				Intereses de Prestamos del Sector Externo	2.780.000
5	1	12	7	3	9		2	1	Capital Federal - Ciudad de Buenos Aires	2.780.000
TOTAL										125.436.951

Handwritten mark resembling a stylized 'M' or '3' with a hook.

M.E. y O. y S.P.
2



LISTADO DE ACTIVIDADES ESPECIFICAS Y PROYECTOS

CODIGO	DENOMINACION	UNIDAD EJECUTORA
Actividades:		
01	Administración Central de Apoyo a Actividades Sustantivas	Dirección Nacional
02	Investigación y Desarrollo de Nuevas Tecnologías	Centros de Investigación
03	Investigación Aplicada y Adaptativa y Difusión de Tecnología	Centros Regionales
04	Capacitación de Profesionales en Tecnología Agropecuaria	Dirección Nacional Asistente de Organización y RR.HH.
Proyectos:		
01	Mejoram.de los Sist.Agropecuarios (BID 618/OC-BIRF 3927/AR)	U.E.P. BID 618/OC y BIRF 3927/AR- PROMSA
02	Apoyo a la Investigación y Extensión Agropecuaria	Dirección Nacional
03	Parque Científico e Inversiones Tecnológicas	Centros de Investigación



M.E. y O. y S.P.
2



ACTIVIDAD 01
ADMINISTRACION CENTRAL DE APOYO A ACTIVIDADES SUSTANTIVAS

UNIDAD EJECUTORA
DIRECCIÓN NACIONAL

DESCRIPCION DE LA ACTIVIDAD

El Instituto Nacional de Tecnología Agropecuaria es un organismo nacional, con importante grado de descentralización y con coherencia institucional. El INTA mantiene actividades sustantivas, en materia tecnológica, en los grandes temas de investigación y extensión, priorizados para el sector agropecuario y agroindustrial, de acuerdo a la decisión de su Consejo Directivo, integrado por representantes del Gobierno, la producción y las Universidades.

El INTA cuenta con 15 Centros Regionales y 3 Centros Nacionales de Investigación, los cuales participan en 35 Proyectos Institucionales de nivel nacional, que son aprobados por el Consejo Directivo. A su vez, los Centros Regionales desarrollan 55 Proyectos Regionales de Alta Prioridad, que son aprobados por los Consejos Regionales. Además, los Centros Regionales y de Investigación desarrollan 600 Planes de Trabajo, complementarios de los Proyectos antes señalados.

La coordinación y control de las actividades institucionales se hace sobre 262 Centros Operativos. Los mismos incluyen los 18 Centros Regionales y de Investigación; 42 Estaciones Experimentales; 190 Agencias de Extensión Rural y 12 Institutos de Investigación.

A su vez, la Institución tiene una coordinación de las actividades de investigación a través de 16 Programas de Ambito Nacional que abarcan Programas de tipos disciplinarios, (Biotecnología de Avanzada; Salud Animal; Fisiología y Patología Vegetal; Agroindustria y Estudios Económicos y Sociales), por recursos (Recursos Genéticos; Suelos; Recursos Vegetales, Naturales y Fauna Silvestre y Agua y Clima) , y por productos (Cereales y Oleaginosos; Frutales; Hortalizas; Producción animal II y Arboles Forestales) de acuerdo a su importancia en la economía del sector agropecuario nacional. Asimismo, se cuenta con 3

M. E. y
O. y S. P.
2



grandes Programas de Intervención en el Area de Desarrollo Rural, con actividades en todo el país, en Cambio Rural, Proyectos para Productores Minifundistas y Pro-Huerta.



M. E. y. O. y S. P.
2



RECURSOS HUMANOS DE LA ACTIVIDAD 01

CARGO O CATEGORIA	CANTIDAD DE		RETRIBUCION DEL CARGO (Importe en Pesos)
	CARGOS	HORAS DE CATEDRA	

PERSONAL PERMANENTE

FUNCIONARIOS FUERA DE NIVEL

Presidente del Instituto Nacional de Tecnología Agropecuaria	1	15.698
Vicepresidente del Instituto Nacional de Tecnología Agropecuaria	1	14.158
Vocal del Instituto Nacional de Tecnología Agropecuaria	8	76.339
Auditor Interno del Instituto Nacional de Tecnología Agropecuaria	1	68.009
Subtotal Escalafón	11	174.206

PERSONAL DEL INSTITUTO NACIONAL DE TECNOLOGIA AGROPECUARIA

A	67	1.129.500
B	13	148.656
C	77	553.896
D	20	108.384
Subtotal Escalafón	177	1.940.436

PERSONAL TEMPORARIO

PERSONAL DEL INSTITUTO NACIONAL DE TECNOLOGIA AGROPECUARIA

Meses-Hombre - Mensuales	643	782.788
Subtotal Escalafón	643	782.788

TOTAL ACTIVIDAD	188	643	2.897.430
------------------------	------------	------------	------------------

M. E. y
O. y S. P.

2



ASIGNACION DE CREDITOS DE LA ACTIVIDAD 01

FIN	FUN	F.F.	INC	PAR	PAR	SPAR	U. G.	MON	DENOMINACION	IMPORTE
3									SERVICIOS SOCIALES	12.915.153
3	5								Ciencia y Tecnica	12.915.153
3	5	12							Recursos Propios	12.915.153
3	5	12	1						Gastos en Personal	7.604.005
3	5	12	1	1					Personal Permanente	5.767.102
3	5	12	1	1	1				Retribucion Del Cargo	2.114.642
3	5	12	1	1	1		2	1	Capital Federal - Ciudad de Buenos Aires	2.114.642
3	5	12	1	1	3				Retribuciones que no hacen al Cargo	1.292.015
3	5	12	1	1	3		2	1	Capital Federal - Ciudad de Buenos Aires	1.292.015
3	5	12	1	1	4				Sueldo Anual Complementario y Otros Beneficios	283.889
3	5	12	1	1	4		2	1	Capital Federal - Ciudad de Buenos Aires	283.889
3	5	12	1	1	6				Contribuciones Patronales	885.731
3	5	12	1	1	6		2	1	Capital Federal - Ciudad de Buenos Aires	885.731
3	5	12	1	1	7				Complementos	1.190.825
3	5	12	1	1	7		2	1	Capital Federal - Ciudad de Buenos Aires	1.190.825
3	5	12	1	2					Personal Temporario	1.054.766
3	5	12	1	2	1				Retribuciones del Cargo	665.370
3	5	12	1	2	1		2	1	Capital Federal - Ciudad de Buenos Aires	665.370
3	5	12	1	2	2				Retribuciones que no hacen al Cargo	119.767
3	5	12	1	2	2		2	1	Capital Federal - Ciudad de Buenos Aires	119.767
3	5	12	1	2	3				Sueldo Anual Complementario y Otros Beneficios	65.428
3	5	12	1	2	3		2	1	Capital Federal - Ciudad de Buenos Aires	65.428
3	5	12	1	2	5				Contribuciones Patronales	204.135
3	5	12	1	2	5		2	1	Capital Federal - Ciudad de Buenos Aires	204.135
3	5	12	1	2	6				Complementos	66
3	5	12	1	2	6		2	1	Capital Federal - Ciudad de Buenos Aires	66
3	5	12	1	3					Servicios Extraordinarios	96.720
3	5	12	1	3	1				Retribuciones Extraordinarias	72.000
3	5	12	1	3	1		2	1	Capital Federal - Ciudad de Buenos Aires	72.000
3	5	12	1	3	2				Sueldo Anual Complementario y Otros Beneficios	6.000
3	5	12	1	3	2		2	1	Capital Federal - Ciudad de Buenos Aires	6.000
3	5	12	1	3	3				Contribuciones Patronales	18.720
3	5	12	1	3	3		2	1	Capital Federal - Ciudad de Buenos Aires	18.720
3	5	12	1	4					Asignaciones Familiares	645.460
3	5	12	1	4			2	1	Capital Federal - Ciudad de Buenos Aires	645.460
3	5	12	1	6					Beneficios y Compensaciones	39.957
3	5	12	1	6			2	1	Capital Federal - Ciudad de Buenos Aires	39.957
3	5	12	2						Bienes de Consumo	1.282.000
3	5	12	2	1					Productos Alimenticios, Agropecuarios y Forestales	1.041.127
3	5	12	2	1	1				Alimentos para Personas	1.033.514
3	5	12	2	1	1		2	1	Capital Federal - Ciudad de Buenos Aires	1.033.514
3	5	12	2	1	4				Productos Agroforestales	2.104
3	5	12	2	1	4		2	1	Capital Federal - Ciudad de Buenos Aires	2.104
3	5	12	2	1	5				Madera, Corcho y sus Manufacturas	5.509
3	5	12	2	1	5		2	1	Capital Federal - Ciudad de Buenos Aires	5.509
3	5	12	2	2					Textiles y Vestuario	7.048
3	5	12	2	2	1				Hilados y Telas	964
3	5	12	2	2	1		2	1	Capital Federal - Ciudad de Buenos Aires	964
3	5	12	2	2	2				Prendas de Vestir	5.724
3	5	12	2	2	2		2	1	Capital Federal - Ciudad de Buenos Aires	5.724
3	5	12	2	2	3				Confecciones Textiles	360
3	5	12	2	2	3		2	1	Capital Federal - Ciudad de Buenos Aires	360
3	5	12	2	3					Productos de Papel, Carton e Impresos	73.806

M.E. y
O. y S.P.

2

ASIGNACION DE CREDITOS DE LA ACTIVIDAD 01

FIN	FUN	F.F.	INC	PA	PAR	SPAR	U.G.	MON	DENOMINACION	IMPORTE
3	5	12	2	3	1				Papel de Escritorio y Carton	9.847
3	5	12	2	3	1		2	1	Capital Federal - Ciudad de Buenos Aires	9.847
3	5	12	2	3	2				Papel para Computacion	15.568
3	5	12	2	3	2		2	1	Capital Federal - Ciudad de Buenos Aires	15.568
3	5	12	2	3	3				Productos de Artes Graficas	10.438
3	5	12	2	3	3		2	1	Capital Federal - Ciudad de Buenos Aires	10.438
3	5	12	2	3	4				Productos de Papel y Carton	9.646
3	5	12	2	3	4		2	1	Capital Federal - Ciudad de Buenos Aires	9.646
3	5	12	2	3	5				Libros, Revistas y Periodicos	28.307
3	5	12	2	3	5		2	1	Capital Federal - Ciudad de Buenos Aires	28.307
3	5	12	2	4					Productos de Cuero y Caucho	1.824
3	5	12	2	4	2				Articulos de Cuero	328
3	5	12	2	4	2		2	1	Capital Federal - Ciudad de Buenos Aires	328
3	5	12	2	4	3				Articulos de Caucho	63
3	5	12	2	4	3		2	1	Capital Federal - Ciudad de Buenos Aires	63
3	5	12	2	4	4				Cubiertas y Camaras de Aire	1.433
3	5	12	2	4	4		2	1	Capital Federal - Ciudad de Buenos Aires	1.433
3	5	12	2	5					Productos Quimicos, Combustibles y Lubricantes	62.917
3	5	12	2	5	1				Compuestos Quimicos	37
3	5	12	2	5	1		2	1	Capital Federal - Ciudad de Buenos Aires	37
3	5	12	2	5	2				Productos Farmaceuticos y Medicinales	2.138
3	5	12	2	5	2		2	1	Capital Federal - Ciudad de Buenos Aires	2.138
3	5	12	2	5	5				Tintas, Pinturas y Colorantes	3.816
3	5	12	2	5	5		2	1	Capital Federal - Ciudad de Buenos Aires	3.816
3	5	12	2	5	6				Combustibles y Lubricantes	45.577
3	5	12	2	5	6		2	1	Capital Federal - Ciudad de Buenos Aires	45.577
3	5	12	2	5	8				Productos de Material Plastico	6.765
3	5	12	2	5	8		2	1	Capital Federal - Ciudad de Buenos Aires	6.765
3	5	12	2	5	9				Otros N.E.P.	4.584
3	5	12	2	5	9		2	1	Capital Federal - Ciudad de Buenos Aires	4.584
3	5	12	2	6					Productos de Minerales No Metalicos	2.336
3	5	12	2	6	1				Productos de Arcilla y Ceramica	392
3	5	12	2	6	1		2	1	Capital Federal - Ciudad de Buenos Aires	392
3	5	12	2	6	2				Productos de Vidrio	1.648
3	5	12	2	6	2		2	1	Capital Federal - Ciudad de Buenos Aires	1.648
3	5	12	2	6	4				Productos de Cemento, Asbesto y Yeso	148
3	5	12	2	6	4		2	1	Capital Federal - Ciudad de Buenos Aires	148
3	5	12	2	6	9				Otros N.E.P.	148
3	5	12	2	6	9		2	1	Capital Federal - Ciudad de Buenos Aires	148
3	5	12	2	7					Productos Metalicos	4.129
3	5	12	2	7	2				Productos No Ferrosos	524
3	5	12	2	7	2		2	1	Capital Federal - Ciudad de Buenos Aires	524
3	5	12	2	7	4				Estructuras Metalicas Acabadas	304
3	5	12	2	7	4		2	1	Capital Federal - Ciudad de Buenos Aires	304
3	5	12	2	7	5				Herramientas Menores	251
3	5	12	2	7	5		2	1	Capital Federal - Ciudad de Buenos Aires	251
3	5	12	2	7	9				Otros N.E.P.	3.050
3	5	12	2	7	9		2	1	Capital Federal - Ciudad de Buenos Aires	3.050
3	5	12	2	8					Minerales	882
3	5	12	2	8	2				Petroleo Crudo y Gas Natural	882
3	5	12	2	8	2		2	1	Capital Federal - Ciudad de Buenos Aires	882
3	5	12	2	9					Otros Bienes de Consumo	87.931
3	5	12	2	9	1				Elementos de Limpieza	6.866
3	5	12	2	9	1		2	1	Capital Federal - Ciudad de Buenos Aires	6.866
3	5	12	2	9	2				Utiles de Escritorio, Oficina y Enseñanza	57.878
3	5	12	2	9	2		2	1	Capital Federal - Ciudad de Buenos Aires	57.878

M.E. y
O. y S.P.

2





ASIGNACION DE CREDITOS DE LA ACTIVIDAD 01

FIN	FUN	F.F.	INC	PAR	PAR	SPAR	U.G.	MON	DENOMINACION	IMPORTE
3	5	12	2	9	3				Utiles y Materiales Electricos	8.024
3	5	12	2	9	3		2	1	Capital Federal - Ciudad de Buenos Aires	8.024
3	5	12	2	9	4				Utensilios de Cocina y Comedor	1.407
3	5	12	2	9	4		2	1	Capital Federal - Ciudad de Buenos Aires	1.407
3	5	12	2	9	6				Repuestos y Accesorios	13.756
3	5	12	2	9	6		2	1	Capital Federal - Ciudad de Buenos Aires	13.756
3	5	12	3						Servicios No Personales	4.029.148
3	5	12	3	1					Servicios Basicos	2.007.154
3	5	12	3	1	1				Energia Electrica	1.591.165
3	5	12	3	1	1		2	1	Capital Federal - Ciudad de Buenos Aires	1.591.165
3	5	12	3	1	2				Agua	16.904
3	5	12	3	1	2		2	1	Capital Federal - Ciudad de Buenos Aires	16.904
3	5	12	3	1	3				Gas	593
3	5	12	3	1	3		2	1	Capital Federal - Ciudad de Buenos Aires	593
3	5	12	3	1	4				Telefonos, Telex y Telefax	314.645
3	5	12	3	1	4		2	1	Capital Federal - Ciudad de Buenos Aires	314.645
3	5	12	3	1	5				Correos y Telegrafo	83.847
3	5	12	3	1	5		2	1	Capital Federal - Ciudad de Buenos Aires	83.847
3	5	12	3	2					Alquileres y Derechos	91.324
3	5	12	3	2	1				Alquiler de Edificios y Locales	71.377
3	5	12	3	2	1		2	1	Capital Federal - Ciudad de Buenos Aires	71.377
3	5	12	3	2	2				Alquiler de Maquinaria y Equipo	2.384
3	5	12	3	2	2		2	1	Capital Federal - Ciudad de Buenos Aires	2.384
3	5	12	3	2	4				Alquiler de Fotocopadoras	12.281
3	5	12	3	2	4		2	1	Capital Federal - Ciudad de Buenos Aires	12.281
3	5	12	3	2	6				Derechos de Bienes Intangibles	2.896
3	5	12	3	2	6		2	1	Capital Federal - Ciudad de Buenos Aires	2.896
3	5	12	3	2	9				Otros N.E.P.	2.386
3	5	12	3	2	9		2	1	Capital Federal - Ciudad de Buenos Aires	2.386
3	5	12	3	3					Mantenimiento, Reparacion y Limpieza	189.313
3	5	12	3	3	1				Mantenimiento y Reparacion de Edificios Y Locales	15.103
3	5	12	3	3	1		2	1	Capital Federal - Ciudad de Buenos Aires	15.103
3	5	12	3	3	2				Mantenimiento y Reparacion de Vehiculos	47.695
3	5	12	3	3	2		2	1	Capital Federal - Ciudad de Buenos Aires	47.695
3	5	12	3	3	3				Mantenimiento y Reparacion de Maquinaria y Equipo	42.658
3	5	12	3	3	3		2	1	Capital Federal - Ciudad de Buenos Aires	42.658
3	5	12	3	3	4				Mantenimiento y Reparacion de Vias de Comunicacion	809
3	5	12	3	3	4		2	1	Capital Federal - Ciudad de Buenos Aires	809
3	5	12	3	3	5				Limpieza, Aseo y Fumigacion	82.942
3	5	12	3	3	5		2	1	Capital Federal - Ciudad de Buenos Aires	82.942
3	5	12	3	3	9				Otros N.E.P.	106
3	5	12	3	3	9		2	1	Capital Federal - Ciudad de Buenos Aires	106
3	5	12	3	4					Servicios Tecnicos y Profesionales	9.625
3	5	12	3	4	2				Medicos y Sanitarios	984
3	5	12	3	4	2		2	1	Capital Federal - Ciudad de Buenos Aires	984
3	5	12	3	4	3				Juridicos	610
3	5	12	3	4	3		2	1	Capital Federal - Ciudad de Buenos Aires	610
3	5	12	3	4	6				De Informatica y Sistemas Computarizados	7.238
3	5	12	3	4	6		2	1	Capital Federal - Ciudad de Buenos Aires	7.238
3	5	12	3	4	9				Otros N.E.P.	793
3	5	12	3	4	9		2	1	Capital Federal - Ciudad de Buenos Aires	793
3	5	12	3	5					Servicios Comerciales y Financieros	1.049.481
3	5	12	3	5	1				Transporte	9.863
3	5	12	3	5	1		2	1	Capital Federal - Ciudad de Buenos Aires	9.863

M.E. y O. y S.P.
2



ASIGNACION DE CREDITOS DE LA ACTIVIDAD 01

FIN	FUN	F.F.	INC	PAR	PAR	SPAR	U.G.	MON	DENOMINACION	IMPORTE
3	5	12	3	5	3				Imprenta, Publicaciones y Reproducciones	212.383
3	5	12	3	5	3		2	1	Capital Federal - Ciudad de Buenos Aires	212.383
3	5	12	3	5	4				Primas y Gastos de Seguros	600.807
3	5	12	3	5	4		2	1	Capital Federal - Ciudad de Buenos Aires	600.807
3	5	12	3	5	5				Comisiones y Gastos Bancarios	219.060
3	5	12	3	5	5		2	1	Capital Federal - Ciudad de Buenos Aires	219.060
3	5	12	3	5	9				Otros N.E.P.	7.368
3	5	12	3	5	9		2	1	Capital Federal - Ciudad de Buenos Aires	7.368
3	5	12	3	7					Pasajes y Viaticos	328.925
3	5	12	3	7	1				Pasajes	85.961
3	5	12	3	7	1		2	1	Capital Federal - Ciudad de Buenos Aires	85.961
3	5	12	3	7	2				Viaticos	242.964
3	5	12	3	7	2		2	1	Capital Federal - Ciudad de Buenos Aires	242.964
3	5	12	3	8					Impuestos, Derechos y Tasas	332.360
3	5	12	3	8	2				Impuestos Directos	277
3	5	12	3	8	2		2	1	Capital Federal - Ciudad de Buenos Aires	277
3	5	12	3	8	3				Derechos y Tasas	230.336
3	5	12	3	8	3		2	1	Capital Federal - Ciudad de Buenos Aires	230.336
3	5	12	3	8	4				Multas, Recargos y Gastos Judiciales	101.747
3	5	12	3	8	4		2	1	Capital Federal - Ciudad de Buenos Aires	101.747
3	5	12	3	9					Otros Servicios	20.966
3	5	12	3	9	1				Servicios de Ceremonial	5.422
3	5	12	3	9	1		2	1	Capital Federal - Ciudad de Buenos Aires	5.422
3	5	12	3	9	3				Servicios de Vigilancia	15.544
3	5	12	3	9	3		2	1	Capital Federal - Ciudad de Buenos Aires	15.544
5									DEUDA PUBLICA	2.780.000
5	1								Servicio de la Deuda Publica	2.780.000
5	1	12							Recursos Propios	2.780.000
6	1	12	7						Servicio de la Deuda y Disminucion de Otros Pasivos	2.780.000
5	1	12	7	3					Intereses por Prestamos Recibidos	2.780.000
5	1	12	7	3	9				Intereses de Prestamos del Sector Externo	2.780.000
5	1	12	7	3	9		2	1	Capital Federal - Ciudad de Buenos Aires	2.780.000
TOTAL										15.695.153

M.E. y
O. y S.P.

2



ACTIVIDAD 02
INVESTIGACION Y DESARROLLO DE NUEVAS TECNOLOGIAS

UNIDAD EJECUTORA
CENTROS DE INVESTIGACION

DESCRIPCION DE LA ACTIVIDAD

Las principales actividades institucionales en materia de Investigación y Desarrollo de nuevas tecnologías, se realizan fundamentalmente a través de los Proyectos Nacionales de Investigación, los Proyectos Regionales de Alta Prioridad y los Planes de Trabajo. Asimismo, en acción conjunta con la actividad privada, se desarrollan acciones de generación y desarrollo de tecnología y de asistencia técnica bajo la denominación de Convenios de Vinculación Tecnológica. Para 1998 los Convenios de Vinculación Tecnológica con el sector privado van a ser potencializados con nuevos avances en el Parque Científico Tecnológico o Parque de Innovación de Castelar y los Parques a desarrollar en las unidades de los Centros Regionales, del interior.



M.E. y O. y S.P.
2



RECURSOS HUMANOS DE LA ACTIVIDAD 02

CARGO O CATEGORIA	CANTIDAD DE		RETRIBUCION DEL CARGO (Importe en Pesos)
	CARGOS	HORAS DE CATEDRA	

PERSONAL PERMANENTE

**PERSONAL DEL INSTITUTO NACIONAL DE
TECNOLOGIA AGROPECUARIA**

A	236	3.604.872
B	40	402.456
C	177	1.127.664
D	140	725.652
Subtotal Escalafón	593	5.860.644

PERSONAL TEMPORARIO

**PERSONAL DEL INSTITUTO NACIONAL DE
TECNOLOGIA AGROPECUARIA**

Meses-Hombre - Mensuales	32	38.956
Subtotal Escalafón	32	38.956

TOTAL ACTIVIDAD	593	32	5.899.600
-----------------	-----	----	-----------

M.E. y
O. y S.P.

2



ASIGNACION DE CREDITOS DE LA ACTIVIDAD 02

FIN	FUN	F.F.	INC	PPAL	PAR	SPAR	U.G.	MON	DENOMINACION	IMPORTE
3									SERVICIOS SOCIALES	17.424.363
3	5								Ciencia y Tecnica	17.424.363
3	5	12							Recursos Propios	17.424.363
3	5	12	1						Gastos en Personal	15.319.180
3	5	12	1	1					Personal Permanente	14.598.333
3	5	12	1	1	1				Retribucion Del Cargo	5.860.644
3	5	12	1	1	1		6	1	Provincia de Buenos Aires	5.860.644
3	5	12	1	1	3				Retribuciones que no hacen al Cargo	3.604.319
3	5	12	1	1	3		6	1	Provincia de Buenos Aires	3.604.319
3	5	12	1	1	4				Sueldo Anual Complementario y Otros Beneficios	788.747
3	5	12	1	1	4		6	1	Provincia de Buenos Aires	788.747
3	5	12	1	1	6				Contribuciones Patronales	2.460.890
3	5	12	1	1	6		6	1	Provincia de Buenos Aires	2.460.890
3	5	12	1	1	7				Complementos	1.883.733
3	5	12	1	1	7		6	1	Provincia de Buenos Aires	1.883.733
3	5	12	1	2					Personal Temporario	52.491
3	5	12	1	2	1				Retribuciones del Cargo	33.113
3	5	12	1	2	1		6	1	Provincia de Buenos Aires	33.113
3	5	12	1	2	2				Retribuciones que no hacen al Cargo	5.960
3	5	12	1	2	2		6	1	Provincia de Buenos Aires	5.960
3	5	12	1	2	3				Sueldo Anual Complementario y Otros Beneficios	3.256
3	5	12	1	2	3		6	1	Provincia de Buenos Aires	3.256
3	5	12	1	2	5				Contribuciones Patronales	10.159
3	5	12	1	2	5		6	1	Provincia de Buenos Aires	10.159
3	5	12	1	2	6				Complementos	3
3	5	12	1	2	6		6	1	Provincia de Buenos Aires	3
3	5	12	1	3					Servicios Extraordinarios	12.896
3	5	12	1	3	1				Retribuciones Extraordinarias	9.600
3	5	12	1	3	1		6	1	Provincia de Buenos Aires	9.600
3	5	12	1	3	2				Sueldo Anual Complementario y Otros Beneficios	800
3	5	12	1	3	2		6	1	Provincia de Buenos Aires	800
3	5	12	1	3	3				Contribuciones Patronales	2.496
3	5	12	1	3	3		6	1	Provincia de Buenos Aires	2.496
3	5	12	1	4					Asignaciones Familiares	645.460
3	5	12	1	4			6	1	Provincia de Buenos Aires	645.460
3	5	12	1	6					Beneficios y Compensaciones	10.000
3	5	12	1	6			6	1	Provincia de Buenos Aires	10.000
3	5	12	2						Bienes de Consumo	550.000
3	5	12	2	1					Productos Alimenticios, Agropecuarios y Forestales	40.771
3	5	12	2	1	1				Alimentos para Personas	6.683
3	5	12	2	1	1		6	1	Provincia de Buenos Aires	6.683
3	5	12	2	1	2				Alimentos para Animales	23.058
3	5	12	2	1	2		6	1	Provincia de Buenos Aires	23.058
3	5	12	2	1	3				Productos Pecuarios	3.249
3	5	12	2	1	3		6	1	Provincia de Buenos Aires	3.249
3	5	12	2	1	4				Productos Agroforestales	6.160
3	5	12	2	1	4		6	1	Provincia de Buenos Aires	6.160
3	5	12	2	1	5				Madera, Corcho y sus Manufacturas	1.621
3	5	12	2	1	5		6	1	Provincia de Buenos Aires	1.621
3	5	12	2	2					Textiles y Vestuario	8.902
3	5	12	2	2	1				Hilados y Telas	1.448
3	5	12	2	2	1		6	1	Provincia de Buenos Aires	1.448
3	5	12	2	2	2				Prendas de Vestir	6.825

M.E. y
O. y S.P.

2 c



ASIGNACION DE CREDITOS DE LA ACTIVIDAD 02

FIN	FUN	F.F.	INC	PAR	PAR	SPAR	U.G.	MON	DENOMINACION	IMPORTE
3	5	12	2	2	2		6	1	Provincia de Buenos Aires	6.825
3	5	12	2	2	3				Confecciones Textiles	629
3	5	12	2	2	3		6	1	Provincia de Buenos Aires	629
3	5	12	2	2	3				Productos de Papel, Carton e Impresos	48.969
3	5	12	2	3	1				Papel de Escritorio y Carton	11.196
3	5	12	2	3	1		6	1	Provincia de Buenos Aires	11.196
3	5	12	2	3	2				Papel para Computacion	1.240
3	5	12	2	3	2		6	1	Provincia de Buenos Aires	1.240
3	5	12	2	3	3				Productos de Artes Graficas	6.561
3	5	12	2	3	3		6	1	Provincia de Buenos Aires	6.561
3	5	12	2	3	4				Productos de Papel y Carton	27.693
3	5	12	2	3	4		6	1	Provincia de Buenos Aires	27.693
3	5	12	2	3	5				Libros, Revistas y Periodicos	972
3	5	12	2	3	5		6	1	Provincia de Buenos Aires	972
3	5	12	2	3	6				Textos de Enseñanza	1.046
3	5	12	2	3	6		6	1	Provincia de Buenos Aires	1.046
3	5	12	2	3	7				Especies Timbradas y Valores	261
3	5	12	2	3	7		6	1	Provincia de Buenos Aires	261
3	5	12	2	4	4				Productos de Cuero y Caucho	11.774
3	5	12	2	4	2				Articulos de Cuero	321
3	5	12	2	4	2		6	1	Provincia de Buenos Aires	321
3	5	12	2	4	3				Articulos de Caucho	2.995
3	5	12	2	4	3		6	1	Provincia de Buenos Aires	2.995
3	5	12	2	4	4				Cubiertas y Camaras de Aire	8.458
3	5	12	2	4	4		6	1	Provincia de Buenos Aires	8.458
3	5	12	2	5					Productos Quimicos, Combustibles y Lubricantes	214.180
3	5	12	2	5	1				Compuestos Quimicos	63.697
3	5	12	2	5	1		6	1	Provincia de Buenos Aires	63.697
3	5	12	2	5	2				Productos Farmaceuticos y Medicinales	2.390
3	5	12	2	5	2		6	1	Provincia de Buenos Aires	2.390
3	5	12	2	5	3				Abonos y Fertilizantes	6.933
3	5	12	2	5	3		6	1	Provincia de Buenos Aires	6.933
3	5	12	2	5	5				Tintas, Pinturas y Colorantes	4.367
3	5	12	2	5	5		6	1	Provincia de Buenos Aires	4.367
3	5	12	2	5	6				Combustibles y Lubricantes	106.322
3	5	12	2	5	6		6	1	Provincia de Buenos Aires	106.322
3	5	12	2	5	7				Especificos Veterinarios	124
3	5	12	2	5	7		6	1	Provincia de Buenos Aires	124
3	5	12	2	5	8				Productos de Material Plastico	22.331
3	5	12	2	5	8		6	1	Provincia de Buenos Aires	22.331
3	5	12	2	5	9				Otros N.E.P.	8.016
3	5	12	2	5	9		6	1	Provincia de Buenos Aires	8.016
3	5	12	2	6					Productos de Minerales No Metalicos	7.103
3	5	12	2	6	1				Productos de Arcilla y Ceramica	639
3	5	12	2	6	1		6	1	Provincia de Buenos Aires	639
3	5	12	2	6	2				Productos de Vidrio	3.235
3	5	12	2	6	2		6	1	Provincia de Buenos Aires	3.235
3	5	12	2	6	3				Productos de Loza y Porcelana	244
3	5	12	2	6	3		6	1	Provincia de Buenos Aires	244
3	5	12	2	6	4				Productos de Cemento, Asbesto y Yeso	122
3	5	12	2	6	4		6	1	Provincia de Buenos Aires	122
3	5	12	2	6	5				Cemento, Cal y Yeso	2.863
3	5	12	2	6	5		6	1	Provincia de Buenos Aires	2.863
3	5	12	2	7					Productos Metalicos	21.142
3	5	12	2	7	1				Productos Ferrosos	13.434
3	5	12	2	7	1		6	1	Provincia de Buenos Aires	13.434

M.E. y O. y S.P.
2



ASIGNACION DE CREDITOS DE LA ACTIVIDAD 02

FIN	FUN	F.F.	INC	PAR	SPAR	U.G.	MON	DENOMINACION	IMPORTE
3	5	12	2	7	4			Estructuras Metalicas Acabadas	1.577
3	5	12	2	7	4	6	1	Provincia de Buenos Aires	1.577
3	5	12	2	7	5			Herramientas Menores	1.314
3	5	12	2	7	5	6	1	Provincia de Buenos Aires	1.314
3	5	12	2	7	9			Otros N.E.P.	4.817
3	5	12	2	7	9	6	1	Provincia de Buenos Aires	4.817
3	5	12	2	8				Minerales	4.937
3	5	12	2	8	2			Petroleo Crudo y Gas Natural	3.394
3	5	12	2	8	2	6	1	Provincia de Buenos Aires	3.394
3	5	12	2	8	4			Piedra, Arcilla y Arena	1.543
3	5	12	2	8	4	6	1	Provincia de Buenos Aires	1.543
3	5	12	2	9				Otros Bienes de Consumo	192.222
3	5	12	2	9	1			Elementos de Limpieza	20.172
3	5	12	2	9	1	6	1	Provincia de Buenos Aires	20.172
3	5	12	2	9	2			Utiles de Escritorio, Oficina y Enseñanza	42.954
3	5	12	2	9	2	6	1	Provincia de Buenos Aires	42.954
3	5	12	2	9	3			Utiles y Materiales Electricos	19.686
3	5	12	2	9	3	6	1	Provincia de Buenos Aires	19.686
3	5	12	2	9	4			Utensilios de Cocina y Comedor	553
3	5	12	2	9	4	6	1	Provincia de Buenos Aires	553
3	5	12	2	9	5			Utiles Menores Medico, Quirurgico y de Laboratorio	50.664
3	5	12	2	9	5	6	1	Provincia de Buenos Aires	50.664
3	5	12	2	9	6			Repuestos y Accesorios	58.193
3	5	12	2	9	6	6	1	Provincia de Buenos Aires	58.193
3	6	12	3					Servicios No Personales	1.381.048
3	5	12	3	1				Servicios Basicos	586.126
3	5	12	3	1	1			Energia Electrica	334.277
3	5	12	3	1	1	6	1	Provincia de Buenos Aires	334.277
3	5	12	3	1	2			Agua	5.268
3	5	12	3	1	2	6	1	Provincia de Buenos Aires	5.268
3	5	12	3	1	3			Gas	63.168
3	5	12	3	1	3	6	1	Provincia de Buenos Aires	63.168
3	5	12	3	1	4			Telefonos, Telex y Telefax	155.135
3	5	12	3	1	4	6	1	Provincia de Buenos Aires	155.135
3	5	12	3	1	5			Correos y Telegrafo	25.512
3	5	12	3	1	5	6	1	Provincia de Buenos Aires	25.512
3	5	12	3	1	9			Otros N.E.P.	2.766
3	5	12	3	1	9	6	1	Provincia de Buenos Aires	2.766
3	5	12	3	2				Alquileres y Derechos	45.270
3	5	12	3	2	1			Alquiler de Edificios y Locales	5.567
3	5	12	3	2	1	6	1	Provincia de Buenos Aires	5.567
3	5	12	3	2	2			Alquiler de Maquinaria y Equipo	9.647
3	5	12	3	2	2	6	1	Provincia de Buenos Aires	9.647
3	5	12	3	2	4			Alquiler de Fotocopiadoras	21.387
3	5	12	3	2	4	6	1	Provincia de Buenos Aires	21.387
3	5	12	3	2	6			Derechos de Bienes Intangibles	3.755
3	5	12	3	2	6	6	1	Provincia de Buenos Aires	3.755
3	5	12	3	2	9			Otros N.E.P.	4.914
3	5	12	3	2	9	6	1	Provincia de Buenos Aires	4.914
3	5	12	3	3				Mantenimiento, Reparacion y Limpieza	344.096
3	5	12	3	3	1			Mantenimiento y Reparacion de Edificios Y Locales	144.019
3	5	12	3	3	1	6	1	Provincia de Buenos Aires	144.019
3	5	12	3	3	2			Mantenimiento y Reparacion de Vehiculos	57.666
3	5	12	3	3	2	6	1	Provincia de Buenos Aires	57.666
3	5	12	3	3	3			Mantenimiento y Reparacion de Maquinaria y	119.032

M.E. y
O. y S.P.

2 c



ASIGNACION DE CREDITOS DE LA ACTIVIDAD 02

F I N	F U N	F. F.	I N C	P P A L	P A R	SPAR	U. G.	M O N	DENOMINACION	IMPORTE
3	5	12	3	3	3		6	1	Equipo	
3	5	12	3	3	3				Provincia de Buenos Aires	119.032
3	5	12	3	3	4				Mantenimiento y Reparacion de Vias de Comunicacion	1.587
3	5	12	3	3	4		6	1	Provincia de Buenos Aires	1.587
3	5	12	3	3	5				Limpieza, Aseo y Fumigacion	21.792
3	5	12	3	3	5		6	1	Provincia de Buenos Aires	21.792
3	5	12	3	4					Servicios Tecnicos y Profesionales	107.394
3	5	12	3	4	1				Estudios, Investigaciones y Proyectos De Factibilidad	65.897
3	5	12	3	4	1		6	1	Provincia de Buenos Aires	65.897
3	5	12	3	4	2				Medicos y Sanitarios	462
3	5	12	3	4	2		6	1	Provincia de Buenos Aires	462
3	5	12	3	4	5				De Capacitacion	1.956
3	5	12	3	4	5		6	1	Provincia de Buenos Aires	1.956
3	5	12	3	4	6				De Informatica y Sistemas Computarizados	8.771
3	5	12	3	4	6		6	1	Provincia de Buenos Aires	8.771
3	5	12	3	4	9				Otros N.E.P.	30.308
3	5	12	3	4	9		6	1	Provincia de Buenos Aires	30.308
3	5	12	3	5					Servicios Comerciales y Financieros	63.476
3	5	12	3	5	1				Transporte	17.170
3	5	12	3	5	1		6	1	Provincia de Buenos Aires	17.170
3	5	12	3	5	2				Almacenamiento	3.866
3	5	12	3	5	2		6	1	Provincia de Buenos Aires	3.866
3	5	12	3	5	3				Imprenta, Publicaciones y Reproducciones	16.231
3	5	12	3	5	3		6	1	Provincia de Buenos Aires	16.231
3	5	12	3	5	4				Primas y Gastos de Seguros	10.098
3	5	12	3	5	4		6	1	Provincia de Buenos Aires	10.098
3	5	12	3	5	5				Comisiones y Gastos Bancarios	6.062
3	5	12	3	5	5		6	1	Provincia de Buenos Aires	6.062
3	5	12	3	5	9				Otros N.E.P.	10.049
3	5	12	3	5	9		6	1	Provincia de Buenos Aires	10.049
3	5	12	3	7					Pasajes y Viaticos	167.980
3	5	12	3	7	1				Pasajes	20.198
3	5	12	3	7	1		6	1	Provincia de Buenos Aires	20.198
3	5	12	3	7	2				Viaticos	147.782
3	5	12	3	7	2		6	1	Provincia de Buenos Aires	147.782
3	5	12	3	8					Impuestos, Derechos y Tasas	6.063
3	5	12	3	8	2				Impuestos Directos	608
3	5	12	3	8	2		6	1	Provincia de Buenos Aires	608
3	5	12	3	8	3				Derechos y Tasas	5.455
3	5	12	3	8	3		6	1	Provincia de Buenos Aires	5.455
3	5	12	3	9					Otros Servicios	60.643
3	5	12	3	9	3				Servicios de Vigilancia	60.643
3	5	12	3	9	3		6	1	Provincia de Buenos Aires	60.643
3	5	12	4						Bienes de Uso	174.135
3	5	12	4	3					Maquinaria y Equipo	149.135
3	5	12	4	3	1				Maquinaria y Equipo de Produccion	15.000
3	5	12	4	3	1		6	1	Provincia de Buenos Aires	15.000
3	5	12	4	3	3				Equipo Sanitario y de Laboratorio	87.735
3	5	12	4	3	3		6	1	Provincia de Buenos Aires	87.735
3	5	12	4	3	4				Equipo de Comunicacion y Senalamiento	400
3	5	12	4	3	4		6	1	Provincia de Buenos Aires	400
3	5	12	4	3	6				Equipo para Computacion	46.000
3	5	12	4	3	6		6	1	Provincia de Buenos Aires	46.000
3	5	12	4	5					Libros, Revistas y Otros Elementos Coleccionables	25.000

M.E. y
O. y S.P.
2



ASIGNACION DE CREDITOS DE LA ACTIVIDAD 02

FIN	FUN	F.F.	INC	PAR	PAR	SPAR	U.G.	MON	DENOMINACION	IMPORTE
3	5	12	4	5			6	1	Provincia de Buenos Aires	25.000
TOTAL										17.424.363

Handwritten mark resembling a stylized 'M' or a bracket.

M.E. y O. y S.P.
2
o



ACTIVIDAD 03
INVESTIGACION APLICADA Y ADAPTATIVA Y DIFUSION DE TECNOLOGIA

UNIDAD EJECUTORA
CENTROS REGIONALES

DESCRIPCION DE LA ACTIVIDAD

Los 15 Centros Regionales y 3 Centros Nacionales de Investigación de INTA, participan en 35 Proyectos Institucionales de nivel nacional (Investigación Estratégica e Integrados), que son aprobados por el Consejo Directivo de la Institución. A su vez, los Centros Regionales desarrollan 55 Proyectos Regionales de Alta Prioridad, que son aprobados por los Centros Regionales. Además, los Centros Regionales y de Investigación, desarrollan 600 Planes de trabajo, complementarios de los Proyectos antes señalados. Asimismo, el INTA desarrolla en vinculación con el sector privado, más de 60 Convenios de Vinculación Tecnológica a través de los cuales, se han desarrollado e inscriptos numerosos cultivares de trigo, soja, alfalfa, poroto, lino, tomate para industria, etc. También se han diseñado y desarrollado distintos tipos de maquinaria agrícola, y se han desarrollado y evaluado diferentes vacunas para la producción animal. Ultimamente, se concretan nuevos Convenios de Vinculación Tecnológica en áreas como de Recursos Genéticos y Biotecnología que abren todo un camino de amplias posibilidades en el futuro para acciones conjuntas, inclusive con empresas multinacionales, de importancia internacional.

M.E. y O. y S.P.
2



RECURSOS HUMANOS DE LA ACTIVIDAD 03

CARGO O CATEGORIA	CANTIDAD DE		RETRIBUCION DEL CARGO (Importe en Pesos)
	CARGOS	HORAS DE CATEDRA	

PERSONAL PERMANENTE

**PERSONAL DEL INSTITUTO NACIONAL DE
TECNOLOGIA AGROPECUARIA**

A	1.016	14.858.868
B	169	1.561.356
C	860	5.070.060
D	1.049	5.061.708
Subtotal Escalafón	3.094	26.551.992

PERSONAL TEMPORARIO

**PERSONAL DEL INSTITUTO NACIONAL DE
TECNOLOGIA AGROPECUARIA**

Meses-Hombre - Mensuales	1.581	1.924.709
Subtotal Escalafón	1.581	1.924.709

TOTAL ACTIVIDAD	3.094	1.581	28.476.701
------------------------	--------------	--------------	-------------------

M.E. y O. y S.P.
2



ASIGNACION DE CREDITOS DE LA ACTIVIDAD 03

FIN	FUN	F.F.	INC	PPAL	PAR	SPAR	U.G.	MON	DENOMINACION	IMPORTE
3									SERVICIOS SOCIALES	82.935.658
3	5								Ciencia y Tecnica	82.935.658
3	5	12							Recursos Propios	82.935.658
3	5	12	1						Gastos en Personal	70.068.451
3	5	12	1	1					Personal Permanente	66.047.665
3	5	12	1	1	1				Retribucion Del Cargo	26.551.992
3	5	12	1	1	1		6	1	Provincia de Buenos Aires	6.327.336
3	5	12	1	1	1		10	1	Provincia de Catamarca	468.492
3	5	12	1	1	1		14	1	Provincia de Córdoba	2.182.248
3	5	12	1	1	1		18	1	Provincia de Corrientes	1.604.100
3	5	12	1	1	1		22	1	Provincia del Chaco	1.427.352
3	5	12	1	1	1		26	1	Provincia del Chubut	637.416
3	5	12	1	1	1		30	1	Provincia de Entre Ríos	2.206.392
3	5	12	1	1	1		34	1	Provincia de Formosa	355.572
3	5	12	1	1	1		38	1	Provincia de Jujuy	213.804
3	5	12	1	1	1		42	1	Provincia de La Pampa	1.011.144
3	5	12	1	1	1		46	1	Provincia de La Rioja	347.688
3	5	12	1	1	1		50	1	Provincia de Mendoza	1.684.284
3	5	12	1	1	1		54	1	Provincia de Misiones	914.592
3	5	12	1	1	1		58	1	Provincia del Neuquén	48.324
3	5	12	1	1	1		62	1	Provincia de Río Negro	1.431.960
3	5	12	1	1	1		66	1	Provincia de Salta	933.888
3	5	12	1	1	1		70	1	Provincia de San Juan	501.828
3	5	12	1	1	1		74	1	Provincia de San Luis	519.876
3	5	12	1	1	1		78	1	Provincia de Santa Cruz	200.964
3	5	12	1	1	1		82	1	Provincia de Santa Fé	2.240.304
3	5	12	1	1	1		86	1	Provincia de Santiago del Estero	537.744
3	5	12	1	1	1		90	1	Provincia de Tucumán	756.684
3	5	12	1	1	3				Retribuciones que no hacen al Cargo	16.270.652
3	5	12	1	1	3		6	1	Provincia de Buenos Aires	3.878.914
3	5	12	1	1	3		10	1	Provincia de Catamarca	282.583
3	5	12	1	1	3		14	1	Provincia de Córdoba	1.345.406
3	5	12	1	1	3		18	1	Provincia de Corrientes	978.072
3	5	12	1	1	3		22	1	Provincia del Chaco	867.347
3	5	12	1	1	3		26	1	Provincia del Chubut	393.945
3	5	12	1	1	3		30	1	Provincia de Entre Ríos	1.355.048
3	5	12	1	1	3		34	1	Provincia de Formosa	215.190
3	5	12	1	1	3		38	1	Provincia de Jujuy	129.975
3	5	12	1	1	3		42	1	Provincia de La Pampa	623.566
3	5	12	1	1	3		46	1	Provincia de La Rioja	214.870
3	5	12	1	1	3		50	1	Provincia de Mendoza	1.028.500
3	5	12	1	1	3		54	1	Provincia de Misiones	556.584
3	5	12	1	1	3		58	1	Provincia del Neuquén	30.141
3	5	12	1	1	3		62	1	Provincia de Río Negro	885.443
3	5	12	1	1	3		66	1	Provincia de Salta	569.776
3	5	12	1	1	3		70	1	Provincia de San Juan	305.386
3	5	12	1	1	3		74	1	Provincia de San Luis	320.303
3	5	12	1	1	3		78	1	Provincia de Santa Cruz	124.674
3	5	12	1	1	3		82	1	Provincia de Santa Fé	1.376.690
3	5	12	1	1	3		86	1	Provincia de Santiago del Estero	327.198
3	5	12	1	1	3		90	1	Provincia de Tucumán	461.041
3	5	12	1	1	4				Sueldo Anual Complementario y Otros Beneficios	3.568.556
3	5	12	1	1	4		6	1	Provincia de Buenos Aires	850.521
3	5	12	1	1	4		10	1	Provincia de Catamarca	62.590
3	5	12	1	1	4		14	1	Provincia de Córdoba	293.971
3	5	12	1	1	4		18	1	Provincia de Corrientes	215.181

M.E. y
O. y S.P.
2



ASIGNACION DE CREDITOS DE LA ACTIVIDAD 03

FIN	FUN	F.F.	INC	PA	PAR	SPAR	U.G.	MON	DENOMINACION	IMPORTE
3	5	12	1	1	4		22	1	Provincia del Chaco	191.225
3	5	12	1	1	4		26	1	Provincia del Chubut	85.947
3	5	12	1	1	4		30	1	Provincia de Entre Ríos	296.787
3	5	12	1	1	4		34	1	Provincia de Formosa	47.564
3	5	12	1	1	4		38	1	Provincia de Jujuy	28.648
3	5	12	1	1	4		42	1	Provincia de La Pampa	136.226
3	5	12	1	1	4		46	1	Provincia de La Rioja	46.880
3	5	12	1	1	4		50	1	Provincia de Mendoza	226.065
3	5	12	1	1	4		54	1	Provincia de Misiones	122.598
3	5	12	1	1	4		58	1	Provincia del Neuquén	6.539
3	5	12	1	1	4		62	1	Provincia de Río Negro	193.117
3	5	12	1	1	4		66	1	Provincia de Salta	125.305
3	5	12	1	1	4		70	1	Provincia de San Juan	67.268
3	5	12	1	1	4		74	1	Provincia de San Luis	70.015
3	5	12	1	1	4		78	1	Provincia de Santa Cruz	27.137
3	5	12	1	1	4		82	1	Provincia de Santa Fé	301.416
3	5	12	1	1	4		86	1	Provincia de Santiago del Estero	72.079
3	5	12	1	1	4		90	1	Provincia de Tucumán	101.477
3	5	12	1	1	6				Contribuciones Patronales	11.133.888
3	5	12	1	1	6		6	1	Provincia de Buenos Aires	2.653.625
3	5	12	1	1	6		10	1	Provincia de Catamarca	195.279
3	5	12	1	1	6		14	1	Provincia de Córdoba	917.190
3	5	12	1	1	6		18	1	Provincia de Corrientes	671.365
3	5	12	1	1	6		22	1	Provincia del Chaco	596.622
3	5	12	1	1	6		26	1	Provincia del Chubut	268.154
3	5	12	1	1	6		30	1	Provincia de Entre Ríos	925.974
3	5	12	1	1	6		34	1	Provincia de Formosa	148.398
3	5	12	1	1	6		38	1	Provincia de Jujuy	89.382
3	5	12	1	1	6		42	1	Provincia de La Pampa	425.025
3	5	12	1	1	6		46	1	Provincia de La Rioja	146.265
3	5	12	1	1	6		50	1	Provincia de Mendoza	705.324
3	5	12	1	1	6		54	1	Provincia de Misiones	382.506
3	5	12	1	1	6		58	1	Provincia del Neuquén	20.401
3	5	12	1	1	6		62	1	Provincia de Río Negro	602.525
3	5	12	1	1	6		66	1	Provincia de Salta	390.953
3	5	12	1	1	6		70	1	Provincia de San Juan	209.876
3	5	12	1	1	6		74	1	Provincia de San Luis	218.447
3	5	12	1	1	6		78	1	Provincia de Santa Cruz	84.666
3	5	12	1	1	6		82	1	Provincia de Santa Fé	940.418
3	5	12	1	1	6		86	1	Provincia de Santiago del Estero	224.885
3	5	12	1	1	6		90	1	Provincia de Tucumán	316.608
3	5	12	1	1	7				Complementos	8.522.577
3	5	12	1	1	7		6	1	Provincia de Buenos Aires	2.031.253
3	5	12	1	1	7		10	1	Provincia de Catamarca	149.475
3	5	12	1	1	7		14	1	Provincia de Córdoba	702.083
3	5	12	1	1	7		18	1	Provincia de Corrientes	513.900
3	5	12	1	1	7		22	1	Provincia del Chaco	456.685
3	5	12	1	1	7		26	1	Provincia del Chubut	205.265
3	5	12	1	1	7		30	1	Provincia de Entre Ríos	708.802
3	5	12	1	1	7		34	1	Provincia de Formosa	113.591
3	5	12	1	1	7		38	1	Provincia de Jujuy	68.418
3	5	12	1	1	7		42	1	Provincia de La Pampa	325.344
3	5	12	1	1	7		46	1	Provincia de La Rioja	111.962
3	5	12	1	1	7		50	1	Provincia de Mendoza	539.896
3	5	12	1	1	7		54	1	Provincia de Misiones	292.790
3	5	12	1	1	7		58	1	Provincia del Neuquén	15.617
3	5	12	1	1	7		62	1	Provincia de Río Negro	461.218

M.E. y
O. y S.P.
2



ASIGNACION DE CREDITOS DE LA ACTIVIDAD 03

FIN	FUN	F.F.	INC	PA	PAR	SPAR	U.G.	MON	DENOMINACION	IMPORTE
3	5	12	1	1	7		66	1	Provincia de Salta	299.257
3	5	12	1	1	7		70	1	Provincia de San Juan	160.650
3	5	12	1	1	7		74	1	Provincia de San Luis	167.214
3	5	12	1	1	7		78	1	Provincia de Santa Cruz	64.810
3	5	12	1	1	7		82	1	Provincia de Santa Fé	719.859
3	5	12	1	1	7		86	1	Provincia de Santiago del Estero	172.139
3	5	12	1	1	7		90	1	Provincia de Tucumán	242.349
3	5	12	1	2					Personal Temporario	2.593.451
3	5	12	1	2	1				Retribuciones del Cargo	1.636.004
3	5	12	1	2	1		6	1	Provincia de Buenos Aires	397.360
3	5	12	1	2	1		10	1	Provincia de Catamarca	79.679
3	5	12	1	2	1		14	1	Provincia de Córdoba	285.602
3	5	12	1	2	1		18	1	Provincia de Corrientes	12.418
3	5	12	1	2	1		22	1	Provincia del Chaco	53.809
3	5	12	1	2	1		26	1	Provincia del Chubut	7.244
3	5	12	1	2	1		30	1	Provincia de Entre Ríos	120.035
3	5	12	1	2	1		34	1	Provincia de Formosa	68.296
3	5	12	1	2	1		38	1	Provincia de Jujuy	15.522
3	5	12	1	2	1		42	1	Provincia de La Pampa	49.670
3	5	12	1	2	1		46	1	Provincia de La Rioja	46.566
3	5	12	1	2	1		50	1	Provincia de Mendoza	44.496
3	5	12	1	2	1		54	1	Provincia de Misiones	50.705
3	5	12	1	2	1		62	1	Provincia de Río Negro	58.983
3	5	12	1	2	1		66	1	Provincia de Salta	47.600
3	5	12	1	2	1		70	1	Provincia de San Juan	13.452
3	5	12	1	2	1		78	1	Provincia de Santa Cruz	47.600
3	5	12	1	2	1		82	1	Provincia de Santa Fé	80.713
3	5	12	1	2	1		86	1	Provincia de Santiago del Estero	30.009
3	5	12	1	2	1		90	1	Provincia de Tucumán	126.245
3	5	12	1	2	2				Retribuciones que no hacen al Cargo	294.482
3	5	12	1	2	2		6	1	Provincia de Buenos Aires	71.525
3	5	12	1	2	2		10	1	Provincia de Catamarca	14.342
3	5	12	1	2	2		14	1	Provincia de Córdoba	51.408
3	5	12	1	2	2		18	1	Provincia de Corrientes	2.236
3	5	12	1	2	2		22	1	Provincia del Chaco	9.686
3	5	12	1	2	2		26	1	Provincia del Chubut	1.304
3	5	12	1	2	2		30	1	Provincia de Entre Ríos	21.606
3	5	12	1	2	2		34	1	Provincia de Formosa	12.294
3	5	12	1	2	2		38	1	Provincia de Jujuy	2.794
3	5	12	1	2	2		42	1	Provincia de La Pampa	8.940
3	5	12	1	2	2		46	1	Provincia de La Rioja	8.382
3	5	12	1	2	2		50	1	Provincia de Mendoza	8.010
3	5	12	1	2	2		54	1	Provincia de Misiones	9.126
3	5	12	1	2	2		62	1	Provincia de Río Negro	10.617
3	5	12	1	2	2		66	1	Provincia de Salta	8.568
3	5	12	1	2	2		70	1	Provincia de San Juan	2.422
3	5	12	1	2	2		78	1	Provincia de Santa Cruz	8.568
3	5	12	1	2	2		82	1	Provincia de Santa Fé	14.528
3	5	12	1	2	2		86	1	Provincia de Santiago del Estero	5.402
3	5	12	1	2	2		90	1	Provincia de Tucumán	22.724
3	5	12	1	2	3				Sueldo Anual Complementario y Otros Beneficios	160.874
3	5	12	1	2	3		6	1	Provincia de Buenos Aires	39.074
3	5	12	1	2	3		10	1	Provincia de Catamarca	7.835
3	5	12	1	2	3		14	1	Provincia de Córdoba	28.084
3	5	12	1	2	3		18	1	Provincia de Corrientes	1.221
3	5	12	1	2	3		22	1	Provincia del Chaco	5.291

M.E. y O.y S.P.
2



ASIGNACION DE CREDITOS DE LA ACTIVIDAD 03

F I N	F U N	F. F.	I N C	P P A L	P A R	SPAR	U. G.	M O N	DENOMINACION	IMPORTE
3	5	12	1	2	3		26	1	Provincia del Chubut	712
3	5	12	1	2	3		30	1	Provincia de Entre Ríos	11.803
3	5	12	1	2	3		34	1	Provincia de Formosa	6.716
3	5	12	1	2	3		38	1	Provincia de Jujuy	1.527
3	5	12	1	2	3		42	1	Provincia de La Pampa	4.884
3	5	12	1	2	3		46	1	Provincia de La Rioja	4.579
3	5	12	1	2	3		50	1	Provincia de Mendoza	4.376
3	5	12	1	2	3		54	1	Provincia de Misiones	4.986
3	5	12	1	2	3		62	1	Provincia de Río Negro	5.800
3	5	12	1	2	3		66	1	Provincia de Salta	4.681
3	5	12	1	2	3		70	1	Provincia de San Juan	1.323
3	5	12	1	2	3		78	1	Provincia de Santa Cruz	4.681
3	5	12	1	2	3		82	1	Provincia de Santa Fé	7.936
3	5	12	1	2	3		86	1	Provincia de Santiago del Estero	2.951
3	5	12	1	2	3		90	1	Provincia de Tucumán	12.414
3	5	12	1	2	5				Contribuciones Patronales	501.925
3	5	12	1	2	5		6	1	Provincia de Buenos Aires	121.910
3	5	12	1	2	5		10	1	Provincia de Catamarca	24.445
3	5	12	1	2	5		14	1	Provincia de Córdoba	87.623
3	5	12	1	2	5		18	1	Provincia de Corrientes	3.810
3	5	12	1	2	5		22	1	Provincia del Chaco	16.509
3	5	12	1	2	5		26	1	Provincia del Chubut	2.222
3	5	12	1	2	5		30	1	Provincia de Entre Ríos	36.827
3	5	12	1	2	5		34	1	Provincia de Formosa	20.953
3	5	12	1	2	5		38	1	Provincia de Jujuy	4.762
3	5	12	1	2	5		42	1	Provincia de La Pampa	15.239
3	5	12	1	2	5		46	1	Provincia de La Rioja	14.286
3	5	12	1	2	5		50	1	Provincia de Mendoza	13.651
3	5	12	1	2	5		54	1	Provincia de Misiones	15.556
3	5	12	1	2	5		62	1	Provincia de Río Negro	18.096
3	5	12	1	2	5		66	1	Provincia de Salta	14.604
3	5	12	1	2	5		70	1	Provincia de San Juan	4.127
3	5	12	1	2	5		78	1	Provincia de Santa Cruz	14.604
3	5	12	1	2	5		82	1	Provincia de Santa Fé	24.763
3	5	12	1	2	5		86	1	Provincia de Santiago del Estero	9.206
3	5	12	1	2	5		90	1	Provincia de Tucumán	38.732
3	5	12	1	2	6				Complementos	166
3	5	12	1	2	6		6	1	Provincia de Buenos Aires	40
3	5	12	1	2	6		10	1	Provincia de Catamarca	8
3	5	12	1	2	6		14	1	Provincia de Córdoba	29
3	5	12	1	2	6		18	1	Provincia de Corrientes	1
3	5	12	1	2	6		22	1	Provincia del Chaco	5
3	5	12	1	2	6		26	1	Provincia del Chubut	1
3	5	12	1	2	6		30	1	Provincia de Entre Ríos	12
3	5	12	1	2	6		34	1	Provincia de Formosa	7
3	5	12	1	2	6		38	1	Provincia de Jujuy	2
3	5	12	1	2	6		42	1	Provincia de La Pampa	5
3	5	12	1	2	6		46	1	Provincia de La Rioja	4
3	5	12	1	2	6		50	1	Provincia de Mendoza	4
3	5	12	1	2	6		54	1	Provincia de Misiones	5
3	5	12	1	2	6		62	1	Provincia de Río Negro	6
3	5	12	1	2	6		66	1	Provincia de Salta	5
3	5	12	1	2	6		70	1	Provincia de San Juan	2
3	5	12	1	2	6		78	1	Provincia de Santa Cruz	5
3	5	12	1	2	6		82	1	Provincia de Santa Fé	9
3	5	12	1	2	6		86	1	Provincia de Santiago del Estero	3
3	5	12	1	2	6		90	1	Provincia de Tucumán	13

M.E. y
O. y S.P.

2



ASIGNACION DE CREDITOS DE LA ACTIVIDAD 03

FIN	FUN	F.F.	INC	PA	PAR	SPAR	U.G.	MON	DENOMINACION	IMPORTE
3	5	12	1	3					Servicios Extraordinarios	64.480
3	5	12	1	3	1				Retribuciones Extraordinarias	48.000
3	5	12	1	3	1		42	1	Provincia de La Pampa	24.000
3	5	12	1	3	1		82	1	Provincia de Santa Fé	24.000
3	5	12	1	3	2				Sueldo Anual Complementario y Otros Beneficios	4.000
3	5	12	1	3	2		42	1	Provincia de La Pampa	2.000
3	5	12	1	3	2		82	1	Provincia de Santa Fé	2.000
3	5	12	1	3	3				Contribuciones Patronales	12.480
3	5	12	1	3	3		42	1	Provincia de La Pampa	6.240
3	5	12	1	3	3		82	1	Provincia de Santa Fé	6.240
3	5	12	1	4					Asignaciones Familiares	1.342.855
3	5	12	1	4			6	1	Provincia de Buenos Aires	58.385
3	5	12	1	4			10	1	Provincia de Catamarca	58.385
3	5	12	1	4			14	1	Provincia de Córdoba	58.385
3	5	12	1	4			18	1	Provincia de Corrientes	58.385
3	5	12	1	4			22	1	Provincia del Chaco	58.385
3	5	12	1	4			26	1	Provincia del Chubut	58.385
3	5	12	1	4			30	1	Provincia de Entre Ríos	58.385
3	5	12	1	4			34	1	Provincia de Formosa	58.385
3	5	12	1	4			38	1	Provincia de Jujuy	58.385
3	5	12	1	4			42	1	Provincia de La Pampa	58.385
3	5	12	1	4			46	1	Provincia de La Rioja	58.385
3	5	12	1	4			50	1	Provincia de Mendoza	58.385
3	5	12	1	4			54	1	Provincia de Misiones	58.385
3	5	12	1	4			58	1	Provincia del Neuquén	58.385
3	5	12	1	4			62	1	Provincia de Río Negro	58.385
3	5	12	1	4			66	1	Provincia de Salta	58.385
3	5	12	1	4			70	1	Provincia de San Juan	58.385
3	5	12	1	4			74	1	Provincia de San Luis	58.385
3	5	12	1	4			78	1	Provincia de Santa Cruz	58.385
3	5	12	1	4			82	1	Provincia de Santa Fé	58.385
3	5	12	1	4			86	1	Provincia de Santiago del Estero	58.385
3	5	12	1	4			90	1	Provincia de Tucumán	58.385
3	5	12	1	4			94	1	Prov. de Tierra del Fuego, Antártida e Islas del Atlántico	58.385
3	5	12	1	6					Beneficios y Compensaciones	20.000
3	5	12	1	6			6	1	Provincia de Buenos Aires	20.000
3	5	12	2						Bienes de Consumo	3.272.600
3	5	12	2	1					Productos Alimenticios, Agropecuarios y Forestales	222.839
3	5	12	2	1	1				Alimentos para Personas	44.738
3	5	12	2	1	1		6	1	Provincia de Buenos Aires	18.665
3	5	12	2	1	1		14	1	Provincia de Córdoba	404
3	5	12	2	1	1		18	1	Provincia de Corrientes	2.103
3	5	12	2	1	1		22	1	Provincia del Chaco	2.991
3	5	12	2	1	1		26	1	Provincia del Chubut	1.956
3	5	12	2	1	1		30	1	Provincia de Entre Ríos	728
3	5	12	2	1	1		38	1	Provincia de Jujuy	168
3	5	12	2	1	1		42	1	Provincia de La Pampa	678
3	5	12	2	1	1		46	1	Provincia de La Rioja	69
3	5	12	2	1	1		50	1	Provincia de Mendoza	680
3	5	12	2	1	1		54	1	Provincia de Misiones	2.001
3	5	12	2	1	1		58	1	Provincia del Neuquén	726
3	5	12	2	1	1		62	1	Provincia de Río Negro	404
3	5	12	2	1	1		66	1	Provincia de Salta	2.120
3	5	12	2	1	1		74	1	Provincia de San Luis	528

M.E. y
O. y S.P.
2




ASIGNACION DE CREDITOS DE LA ACTIVIDAD 03

FIN	FUN	F.F.	INC	PAL	PAR	SPAR	U.G.	MON	DENOMINACION	IMPORTE
3	5	12	2	1	1		78	1	Provincia de Santa Cruz	174
3	5	12	2	1	1		82	1	Provincia de Santa Fé	4.952
3	5	12	2	1	1		86	1	Provincia de Santiago del Estero	1.694
3	5	12	2	1	1		90	1	Provincia de Tucumán	3.697
3	5	12	2	1	2				Alimentos para Animales	66.109
3	5	12	2	1	2		6	1	Provincia de Buenos Aires	2.946
3	5	12	2	1	2		10	1	Provincia de Catamarca	912
3	5	12	2	1	2		14	1	Provincia de Córdoba	2.355
3	5	12	2	1	2		18	1	Provincia de Corrientes	4.989
3	5	12	2	1	2		22	1	Provincia del Chaco	3.035
3	5	12	2	1	2		26	1	Provincia del Chubut	737
3	5	12	2	1	2		30	1	Provincia de Entre Ríos	3.308
3	5	12	2	1	2		38	1	Provincia de Jujuy	222
3	5	12	2	1	2		42	1	Provincia de La Pampa	2.519
3	5	12	2	1	2		46	1	Provincia de La Rioja	2.281
3	5	12	2	1	2		54	1	Provincia de Misiones	1.349
3	5	12	2	1	2		58	1	Provincia del Neuquén	2.164
3	5	12	2	1	2		62	1	Provincia de Río Negro	5.071
3	5	12	2	1	2		74	1	Provincia de San Luis	571
3	5	12	2	1	2		78	1	Provincia de Santa Cruz	428
3	5	12	2	1	2		82	1	Provincia de Santa Fé	28.300
3	5	12	2	1	2		86	1	Provincia de Santiago del Estero	2.318
3	5	12	2	1	2		90	1	Provincia de Tucumán	2.604
3	5	12	2	1	3				Productos Pecuarios	11.151
3	5	12	2	1	3		6	1	Provincia de Buenos Aires	131
3	5	12	2	1	3		14	1	Provincia de Córdoba	568
3	5	12	2	1	3		18	1	Provincia de Corrientes	1.088
3	5	12	2	1	3		50	1	Provincia de Mendoza	564
3	5	12	2	1	3		62	1	Provincia de Río Negro	2.714
3	5	12	2	1	3		78	1	Provincia de Santa Cruz	2.984
3	5	12	2	1	3		82	1	Provincia de Santa Fé	94
3	5	12	2	1	3		86	1	Provincia de Santiago del Estero	3.008
3	5	12	2	1	4				Productos Agroforestales	41.072
3	5	12	2	1	4		6	1	Provincia de Buenos Aires	3.045
3	5	12	2	1	4		14	1	Provincia de Córdoba	316
3	5	12	2	1	4		22	1	Provincia del Chaco	772
3	5	12	2	1	4		26	1	Provincia del Chubut	309
3	5	12	2	1	4		30	1	Provincia de Entre Ríos	101
3	5	12	2	1	4		34	1	Provincia de Formosa	222
3	5	12	2	1	4		42	1	Provincia de La Pampa	1.680
3	5	12	2	1	4		46	1	Provincia de La Rioja	9.471
3	5	12	2	1	4		50	1	Provincia de Mendoza	479
3	5	12	2	1	4		54	1	Provincia de Misiones	1.966
3	5	12	2	1	4		58	1	Provincia del Neuquén	1.148
3	5	12	2	1	4		62	1	Provincia de Río Negro	7.492
3	5	12	2	1	4		66	1	Provincia de Salta	140
3	5	12	2	1	4		74	1	Provincia de San Luis	1.253
3	5	12	2	1	4		78	1	Provincia de Santa Cruz	4.377
3	5	12	2	1	4		82	1	Provincia de Santa Fé	4.580
3	5	12	2	1	4		86	1	Provincia de Santiago del Estero	2.678
3	5	12	2	1	4		90	1	Provincia de Tucumán	1.043
3	5	12	2	1	5				Madera, Corcho y sus Manufacturas	59.769
3	5	12	2	1	5		6	1	Provincia de Buenos Aires	17.744
3	5	12	2	1	5		10	1	Provincia de Catamarca	163
3	5	12	2	1	5		14	1	Provincia de Córdoba	1.502
3	5	12	2	1	5		18	1	Provincia de Corrientes	9.049
3	5	12	2	1	5		22	1	Provincia del Chaco	3.901

M.E. y
O. y S.P.


2



ASIGNACION DE CREDITOS DE LA ACTIVIDAD 03

FIN	FUN	F.F.	INC	PA	PAR	SPAR	U.G.	MON	DENOMINACION	IMPORTE
3	5	12	2	1	5		26	1	Provincia del Chubut	789
3	5	12	2	1	5		30	1	Provincia de Entre Ríos	3.832
3	5	12	2	1	5		34	1	Provincia de Formosa	891
3	5	12	2	1	5		38	1	Provincia de Jujuy	562
3	5	12	2	1	5		42	1	Provincia de La Pampa	343
3	5	12	2	1	5		46	1	Provincia de La Rioja	2.470
3	5	12	2	1	5		50	1	Provincia de Mendoza	924
3	5	12	2	1	5		54	1	Provincia de Misiones	636
3	5	12	2	1	5		58	1	Provincia del Neuquén	134
3	5	12	2	1	5		62	1	Provincia de Río Negro	1.075
3	5	12	2	1	5		66	1	Provincia de Salta	284
3	5	12	2	1	5		70	1	Provincia de San Juan	1.191
3	5	12	2	1	5		74	1	Provincia de San Luis	336
3	5	12	2	1	5		78	1	Provincia de Santa Cruz	1.517
3	5	12	2	1	5		82	1	Provincia de Santa Fé	4.924
3	5	12	2	1	5		86	1	Provincia de Santiago del Estero	3.604
3	5	12	2	1	5		90	1	Provincia de Tucumán	3.898
3	5	12	2	2					Textiles y Vestuario	76.077
3	5	12	2	2	1				Hilados y Telas	16.756
3	5	12	2	2	1		6	1	Provincia de Buenos Aires	2.140
3	5	12	2	2	1		10	1	Provincia de Catamarca	171
3	5	12	2	2	1		14	1	Provincia de Córdoba	4.015
3	5	12	2	2	1		18	1	Provincia de Corrientes	89
3	5	12	2	2	1		22	1	Provincia del Chaco	1.570
3	5	12	2	2	1		26	1	Provincia del Chubut	41
3	5	12	2	2	1		30	1	Provincia de Entre Ríos	1.726
3	5	12	2	2	1		34	1	Provincia de Formosa	80
3	5	12	2	2	1		38	1	Provincia de Jujuy	73
3	5	12	2	2	1		42	1	Provincia de La Pampa	98
3	5	12	2	2	1		50	1	Provincia de Mendoza	151
3	5	12	2	2	1		54	1	Provincia de Misiones	381
3	5	12	2	2	1		58	1	Provincia del Neuquén	233
3	5	12	2	2	1		62	1	Provincia de Río Negro	63
3	5	12	2	2	1		66	1	Provincia de Salta	264
3	5	12	2	2	1		70	1	Provincia de San Juan	180
3	5	12	2	2	1		74	1	Provincia de San Luis	38
3	5	12	2	2	1		78	1	Provincia de Santa Cruz	646
3	5	12	2	2	1		82	1	Provincia de Santa Fé	4.612
3	5	12	2	2	1		86	1	Provincia de Santiago del Estero	90
3	5	12	2	2	1		90	1	Provincia de Tucumán	95
3	5	12	2	2	2				Prendas de Vestir	45.482
3	5	12	2	2	2		6	1	Provincia de Buenos Aires	5.243
3	5	12	2	2	2		10	1	Provincia de Catamarca	37
3	5	12	2	2	2		14	1	Provincia de Córdoba	2.293
3	5	12	2	2	2		18	1	Provincia de Corrientes	463
3	5	12	2	2	2		22	1	Provincia del Chaco	6.095
3	5	12	2	2	2		30	1	Provincia de Entre Ríos	6.265
3	5	12	2	2	2		34	1	Provincia de Formosa	3.368
3	5	12	2	2	2		38	1	Provincia de Jujuy	38
3	5	12	2	2	2		42	1	Provincia de La Pampa	2.142
3	5	12	2	2	2		46	1	Provincia de La Rioja	975
3	5	12	2	2	2		50	1	Provincia de Mendoza	6.841
3	5	12	2	2	2		54	1	Provincia de Misiones	57
3	5	12	2	2	2		62	1	Provincia de Río Negro	1.456
3	5	12	2	2	2		66	1	Provincia de Salta	6.368
3	5	12	2	2	2		74	1	Provincia de San Luis	140
3	5	12	2	2	2		78	1	Provincia de Santa Cruz	127

M.E. y
O. y S.P.
2



ASIGNACION DE CREDITOS DE LA ACTIVIDAD 03

F I N	F U N	F. F.	I N C	P A L	P A R	SPAR	U. G.	M O N	DENOMINACION	IMPORTE
3	5	12	2	2	2		82	1	Provincia de Santa Fé	2.629
3	5	12	2	2	2		86	1	Provincia de Santiago del Estero	145
3	5	12	2	2	2		90	1	Provincia de Tucumán	800
3	5	12	2	2	3				Confecciones Textiles	13.839
3	5	12	2	2	3		6	1	Provincia de Buenos Aires	5.721
3	5	12	2	2	3		14	1	Provincia de Córdoba	1.994
3	5	12	2	2	3		18	1	Provincia de Corrientes	137
3	5	12	2	2	3		22	1	Provincia del Chaco	231
3	5	12	2	2	3		26	1	Provincia del Chubut	856
3	5	12	2	2	3		30	1	Provincia de Entre Ríos	377
3	5	12	2	2	3		34	1	Provincia de Formosa	17
3	5	12	2	2	3		42	1	Provincia de La Pampa	1.446
3	5	12	2	2	3		50	1	Provincia de Mendoza	160
3	5	12	2	2	3		58	1	Provincia del Neuquén	149
3	5	12	2	2	3		62	1	Provincia de Río Negro	700
3	5	12	2	2	3		66	1	Provincia de Salta	52
3	5	12	2	2	3		74	1	Provincia de San Luis	31
3	5	12	2	2	3		82	1	Provincia de Santa Fé	1.296
3	5	12	2	2	3		90	1	Provincia de Tucumán	672
3	5	12	2	3					Productos de Papel, Carton e Impresos	215.914
3	5	12	2	3	1				Papel de Escritorio y Carton	42.309
3	5	12	2	3	1		6	1	Provincia de Buenos Aires	11.185
3	5	12	2	3	1		10	1	Provincia de Catamarca	282
3	5	12	2	3	1		14	1	Provincia de Córdoba	729
3	5	12	2	3	1		18	1	Provincia de Corrientes	5.683
3	5	12	2	3	1		22	1	Provincia del Chaco	6.782
3	5	12	2	3	1		26	1	Provincia del Chubut	963
3	5	12	2	3	1		30	1	Provincia de Entre Ríos	868
3	5	12	2	3	1		34	1	Provincia de Formosa	278
3	5	12	2	3	1		38	1	Provincia de Jujuy	268
3	5	12	2	3	1		42	1	Provincia de La Pampa	1.205
3	5	12	2	3	1		46	1	Provincia de La Rioja	112
3	5	12	2	3	1		50	1	Provincia de Mendoza	3.898
3	5	12	2	3	1		54	1	Provincia de Misiones	621
3	5	12	2	3	1		58	1	Provincia del Neuquén	435
3	5	12	2	3	1		62	1	Provincia de Río Negro	3.662
3	5	12	2	3	1		66	1	Provincia de Salta	579
3	5	12	2	3	1		70	1	Provincia de San Juan	171
3	5	12	2	3	1		74	1	Provincia de San Luis	2.253
3	5	12	2	3	1		78	1	Provincia de Santa Cruz	867
3	5	12	2	3	1		82	1	Provincia de Santa Fé	172
3	5	12	2	3	1		86	1	Provincia de Santiago del Estero	1.035
3	5	12	2	3	1		90	1	Provincia de Tucumán	261
3	5	12	2	3	2				Papel para Computacion	8.985
3	5	12	2	3	2		6	1	Provincia de Buenos Aires	3.301
3	5	12	2	3	2		10	1	Provincia de Catamarca	72
3	5	12	2	3	2		14	1	Provincia de Córdoba	745
3	5	12	2	3	2		18	1	Provincia de Corrientes	163
3	5	12	2	3	2		22	1	Provincia del Chaco	868
3	5	12	2	3	2		26	1	Provincia del Chubut	83
3	5	12	2	3	2		30	1	Provincia de Entre Ríos	68
3	5	12	2	3	2		46	1	Provincia de La Rioja	36
3	5	12	2	3	2		54	1	Provincia de Misiones	112
3	5	12	2	3	2		62	1	Provincia de Río Negro	278
3	5	12	2	3	2		66	1	Provincia de Salta	140
3	5	12	2	3	2		74	1	Provincia de San Luis	701
3	5	12	2	3	2		78	1	Provincia de Santa Cruz	973

M.E. y
O. y S.P.

2

M



ASIGNACION DE CREDITOS DE LA ACTIVIDAD 03

F I N	F U N	F. F.	I N C	P P A L	P A R	SPAR	U. G.	M O N	DENOMINACION	IMPORTE
3	5	12	2	3	2		82	1	Provincia de Santa Fé	788
3	5	12	2	3	2		86	1	Provincia de Santiago del Estero	103
3	5	12	2	3	2		90	1	Provincia de Tucumán	554
3	5	12	2	3	3				Productos de Artes Graficas	84.414
3	5	12	2	3	3		6	1	Provincia de Buenos Aires	20.052
3	5	12	2	3	3		10	1	Provincia de Catamarca	761
3	5	12	2	3	3		14	1	Provincia de Córdoba	4.717
3	5	12	2	3	3		18	1	Provincia de Corrientes	1.440
3	5	12	2	3	3		22	1	Provincia del Chaco	3.968
3	5	12	2	3	3		26	1	Provincia del Chubut	762
3	5	12	2	3	3		30	1	Provincia de Entre Ríos	1.660
3	5	12	2	3	3		34	1	Provincia de Formosa	632
3	5	12	2	3	3		42	1	Provincia de La Pampa	2.416
3	5	12	2	3	3		46	1	Provincia de La Rioja	901
3	5	12	2	3	3		50	1	Provincia de Mendoza	5.397
3	5	12	2	3	3		54	1	Provincia de Misiones	775
3	5	12	2	3	3		62	1	Provincia de Río Negro	5.724
3	5	12	2	3	3		66	1	Provincia de Salta	21
3	5	12	2	3	3		70	1	Provincia de San Juan	132
3	5	12	2	3	3		74	1	Provincia de San Luis	1.026
3	5	12	2	3	3		82	1	Provincia de Santa Fé	26.774
3	5	12	2	3	3		86	1	Provincia de Santiago del Estero	2.494
3	5	12	2	3	3		90	1	Provincia de Tucumán	4.762
3	5	12	2	3	4				Productos de Papel y Carton	47.440
3	5	12	2	3	4		6	1	Provincia de Buenos Aires	17.315
3	5	12	2	3	4		10	1	Provincia de Catamarca	146
3	5	12	2	3	4		14	1	Provincia de Córdoba	8.254
3	5	12	2	3	4		18	1	Provincia de Corrientes	609
3	5	12	2	3	4		22	1	Provincia del Chaco	1.480
3	5	12	2	3	4		26	1	Provincia del Chubut	89
3	5	12	2	3	4		30	1	Provincia de Entre Ríos	1.010
3	5	12	2	3	4		34	1	Provincia de Formosa	146
3	5	12	2	3	4		38	1	Provincia de Jujuy	234
3	5	12	2	3	4		50	1	Provincia de Mendoza	71
3	5	12	2	3	4		54	1	Provincia de Misiones	1.663
3	5	12	2	3	4		62	1	Provincia de Río Negro	2.776
3	5	12	2	3	4		66	1	Provincia de Salta	463
3	5	12	2	3	4		70	1	Provincia de San Juan	40
3	5	12	2	3	4		74	1	Provincia de San Luis	38
3	5	12	2	3	4		78	1	Provincia de Santa Cruz	40
3	5	12	2	3	4		82	1	Provincia de Santa Fé	11.847
3	5	12	2	3	4		86	1	Provincia de Santiago del Estero	921
3	5	12	2	3	4		90	1	Provincia de Tucumán	298
3	5	12	2	3	5				Libros, Revistas y Periodicos	30.808
3	5	12	2	3	5		6	1	Provincia de Buenos Aires	8.205
3	5	12	2	3	5		10	1	Provincia de Catamarca	130
3	5	12	2	3	5		14	1	Provincia de Córdoba	1.885
3	5	12	2	3	5		18	1	Provincia de Corrientes	364
3	5	12	2	3	5		22	1	Provincia del Chaco	2.763
3	5	12	2	3	5		26	1	Provincia del Chubut	1.538
3	5	12	2	3	5		30	1	Provincia de Entre Ríos	1.126
3	5	12	2	3	5		34	1	Provincia de Formosa	865
3	5	12	2	3	5		38	1	Provincia de Jujuy	435
3	5	12	2	3	5		42	1	Provincia de La Pampa	949
3	5	12	2	3	5		46	1	Provincia de La Rioja	257
3	5	12	2	3	5		50	1	Provincia de Mendoza	837
3	5	12	2	3	5		54	1	Provincia de Misiones	780

M.E. y
O. y S.P.

2






ASIGNACION DE CREDITOS DE LA ACTIVIDAD 03

FIN	FUN	F.F.	INC	PAL	PAR	SPAR	U.G.	MON	DENOMINACION	IMPORTE
3	5	12	2	3	5		58	1	Provincia del Neuquén	1.533
3	5	12	2	3	5		62	1	Provincia de Río Negro	884
3	5	12	2	3	5		66	1	Provincia de Salta	1.259
3	5	12	2	3	5		70	1	Provincia de San Juan	630
3	5	12	2	3	5		74	1	Provincia de San Luis	609
3	5	12	2	3	5		78	1	Provincia de Santa Cruz	476
3	5	12	2	3	5		82	1	Provincia de Santa Fé	3.476
3	5	12	2	3	5		86	1	Provincia de Santiago del Estero	882
3	5	12	2	3	5		90	1	Provincia de Tucumán	925
3	5	12	2	3	6				Textos de Enseñanza	451
3	5	12	2	3	6		6	1	Provincia de Buenos Aires	391
3	5	12	2	3	6		30	1	Provincia de Entre Ríos	60
3	5	12	2	3	7				Especies Timbradas y Valores	1.225
3	5	12	2	3	7		30	1	Provincia de Entre Ríos	411
3	5	12	2	3	7		78	1	Provincia de Santa Cruz	814
3	5	12	2	3	9				Otros N.E.P.	282
3	5	12	2	3	9		42	1	Provincia de La Pampa	43
3	5	12	2	3	9		82	1	Provincia de Santa Fé	239
3	5	12	2	4					Productos de Cuero y Caucho	138.039
3	5	12	2	4	1				Cueros y Pieles	94
3	5	12	2	4	1		6	1	Provincia de Buenos Aires	18
3	5	12	2	4	1		34	1	Provincia de Formosa	20
3	5	12	2	4	1		74	1	Provincia de San Luis	38
3	5	12	2	4	1		90	1	Provincia de Tucumán	18
3	5	12	2	4	2				Artículos de Cuero	4.311
3	5	12	2	4	2		6	1	Provincia de Buenos Aires	437
3	5	12	2	4	2		14	1	Provincia de Córdoba	1.021
3	5	12	2	4	2		18	1	Provincia de Corrientes	77
3	5	12	2	4	2		22	1	Provincia del Chaco	177
3	5	12	2	4	2		26	1	Provincia del Chubut	530
3	5	12	2	4	2		30	1	Provincia de Entre Ríos	677
3	5	12	2	4	2		38	1	Provincia de Jujuy	89
3	5	12	2	4	2		46	1	Provincia de La Rioja	41
3	5	12	2	4	2		50	1	Provincia de Mendoza	759
3	5	12	2	4	2		54	1	Provincia de Misiones	233
3	5	12	2	4	2		62	1	Provincia de Río Negro	43
3	5	12	2	4	2		74	1	Provincia de San Luis	180
3	5	12	2	4	2		78	1	Provincia de Santa Cruz	47
3	5	12	2	4	3				Artículos de Caucho	11.513
3	5	12	2	4	3		6	1	Provincia de Buenos Aires	2.447
3	5	12	2	4	3		14	1	Provincia de Córdoba	874
3	5	12	2	4	3		18	1	Provincia de Corrientes	273
3	5	12	2	4	3		22	1	Provincia del Chaco	340
3	5	12	2	4	3		26	1	Provincia del Chubut	68
3	5	12	2	4	3		30	1	Provincia de Entre Ríos	2.094
3	5	12	2	4	3		42	1	Provincia de La Pampa	765
3	5	12	2	4	3		50	1	Provincia de Mendoza	180
3	5	12	2	4	3		54	1	Provincia de Misiones	244
3	5	12	2	4	3		62	1	Provincia de Río Negro	191
3	5	12	2	4	3		70	1	Provincia de San Juan	2.287
3	5	12	2	4	3		82	1	Provincia de Santa Fé	1.392
3	5	12	2	4	3		86	1	Provincia de Santiago del Estero	43
3	5	12	2	4	3		90	1	Provincia de Tucumán	315
3	5	12	2	4	4				Cubiertas y Camaras de Aire	122.090
3	5	12	2	4	4		6	1	Provincia de Buenos Aires	34.173
3	5	12	2	4	4		10	1	Provincia de Catamarca	1.332
3	5	12	2	4	4		14	1	Provincia de Córdoba	7.803

M.E. y
O. y S.P.

2



ASIGNACION DE CREDITOS DE LA ACTIVIDAD 03

FIN	FUN	F.F.	INC	PAL	PAR	SPAR	U.G.	MON	DENOMINACION	IMPORTE
3	5	12	2	4	4		18	1	Provincia de Corrientes	6.599
3	5	12	2	4	4		22	1	Provincia del Chaco	10.745
3	5	12	2	4	4		26	1	Provincia del Chubut	735
3	5	12	2	4	4		30	1	Provincia de Entre Ríos	6.146
3	5	12	2	4	4		34	1	Provincia de Formosa	4.029
3	5	12	2	4	4		38	1	Provincia de Jujuy	4.131
3	5	12	2	4	4		42	1	Provincia de La Pampa	5.176
3	5	12	2	4	4		46	1	Provincia de La Rioja	2.776
3	5	12	2	4	4		50	1	Provincia de Mendoza	2.847
3	5	12	2	4	4		54	1	Provincia de Misiones	4.045
3	5	12	2	4	4		62	1	Provincia de Río Negro	6.130
3	5	12	2	4	4		66	1	Provincia de Salta	1.391
3	5	12	2	4	4		70	1	Provincia de San Juan	2.493
3	5	12	2	4	4		74	1	Provincia de San Luis	4.648
3	5	12	2	4	4		78	1	Provincia de Santa Cruz	2.572
3	5	12	2	4	4		82	1	Provincia de Santa Fé	6.775
3	5	12	2	4	4		86	1	Provincia de Santiago del Estero	2.638
3	5	12	2	4	4		90	1	Provincia de Tucumán	4.906
3	5	12	2	4	9				Otros N.E.P.	31
3	5	12	2	4	9		50	1	Provincia de Mendoza	31
3	5	12	2	5					Productos Quimicos, Combustibles y Lubricantes	1.465.237
3	5	12	2	5	1				Compuestos Quimicos	94.392
3	5	12	2	5	1		6	1	Provincia de Buenos Aires	30.628
3	5	12	2	5	1		14	1	Provincia de Córdoba	5.333
3	5	12	2	5	1		18	1	Provincia de Corrientes	2.380
3	5	12	2	5	1		22	1	Provincia del Chaco	459
3	5	12	2	5	1		26	1	Provincia del Chubut	97
3	5	12	2	5	1		30	1	Provincia de Entre Ríos	5.923
3	5	12	2	5	1		34	1	Provincia de Formosa	1.114
3	5	12	2	5	1		42	1	Provincia de La Pampa	1.018
3	5	12	2	5	1		46	1	Provincia de La Rioja	180
3	5	12	2	5	1		50	1	Provincia de Mendoza	3.995
3	5	12	2	5	1		54	1	Provincia de Misiones	40
3	5	12	2	5	1		58	1	Provincia del Neuquén	67
3	5	12	2	5	1		62	1	Provincia de Río Negro	7.660
3	5	12	2	5	1		66	1	Provincia de Salta	5.806
3	5	12	2	5	1		70	1	Provincia de San Juan	72
3	5	12	2	5	1		74	1	Provincia de San Luis	1.786
3	5	12	2	5	1		78	1	Provincia de Santa Cruz	963
3	5	12	2	5	1		82	1	Provincia de Santa Fé	20.701
3	5	12	2	5	1		86	1	Provincia de Santiago del Estero	502
3	5	12	2	5	1		90	1	Provincia de Tucumán	5.668
3	5	12	2	5	2				Productos Farmaceuticos y Medicinales	11.706
3	5	12	2	5	2		6	1	Provincia de Buenos Aires	3.086
3	5	12	2	5	2		14	1	Provincia de Córdoba	347
3	5	12	2	5	2		18	1	Provincia de Corrientes	510
3	5	12	2	5	2		22	1	Provincia del Chaco	1.848
3	5	12	2	5	2		26	1	Provincia del Chubut	112
3	5	12	2	5	2		30	1	Provincia de Entre Ríos	842
3	5	12	2	5	2		34	1	Provincia de Formosa	53
3	5	12	2	5	2		42	1	Provincia de La Pampa	151
3	5	12	2	5	2		46	1	Provincia de La Rioja	268
3	5	12	2	5	2		50	1	Provincia de Mendoza	74
3	5	12	2	5	2		54	1	Provincia de Misiones	599
3	5	12	2	5	2		62	1	Provincia de Río Negro	1.219
3	5	12	2	5	2		70	1	Provincia de San Juan	46

M.E. y O. y S.P.
2




ASIGNACION DE CREDITOS DE LA ACTIVIDAD 03

FIN	FUN	F.F.	INC	PPAL	PAR	SPAR	U.G.	MON	DENOMINACION	IMPORTE
3	5	12	2	5	2		74	1	Provincia de San Luis	52
3	5	12	2	5	2		82	1	Provincia de Santa Fé	2.303
3	5	12	2	5	2		86	1	Provincia de Santiago del Estero	43
3	5	12	2	5	2		90	1	Provincia de Tucumán	153
3	5	12	2	5	3				Abonos y Fertilizantes	77.416
3	5	12	2	5	3		6	1	Provincia de Buenos Aires	12.819
3	5	12	2	5	3		10	1	Provincia de Catamarca	552
3	5	12	2	5	3		14	1	Provincia de Córdoba	4.283
3	5	12	2	5	3		18	1	Provincia de Corrientes	18.355
3	5	12	2	5	3		22	1	Provincia del Chaco	13.752
3	5	12	2	5	3		30	1	Provincia de Entre Ríos	454
3	5	12	2	5	3		34	1	Provincia de Formosa	214
3	5	12	2	5	3		38	1	Provincia de Jujuy	595
3	5	12	2	5	3		42	1	Provincia de La Pampa	2.399
3	5	12	2	5	3		46	1	Provincia de La Rioja	588
3	5	12	2	5	3		50	1	Provincia de Mendoza	8.270
3	5	12	2	5	3		54	1	Provincia de Misiones	3.433
3	5	12	2	5	3		62	1	Provincia de Río Negro	1.745
3	5	12	2	5	3		66	1	Provincia de Salta	5.465
3	5	12	2	5	3		70	1	Provincia de San Juan	1.105
3	5	12	2	5	3		74	1	Provincia de San Luis	284
3	5	12	2	5	3		78	1	Provincia de Santa Cruz	625
3	5	12	2	5	3		82	1	Provincia de Santa Fé	2.069
3	5	12	2	5	3		90	1	Provincia de Tucumán	409
3	5	12	2	5	4				Insecticidas, Fumigantes y Otros	83.682
3	5	12	2	5	4		6	1	Provincia de Buenos Aires	13.899
3	5	12	2	5	4		10	1	Provincia de Catamarca	2.300
3	5	12	2	5	4		14	1	Provincia de Córdoba	7.783
3	5	12	2	5	4		18	1	Provincia de Corrientes	7.880
3	5	12	2	5	4		22	1	Provincia del Chaco	7.532
3	5	12	2	5	4		26	1	Provincia del Chubut	193
3	5	12	2	5	4		30	1	Provincia de Entre Ríos	13.695
3	5	12	2	5	4		34	1	Provincia de Formosa	561
3	5	12	2	5	4		38	1	Provincia de Jujuy	995
3	5	12	2	5	4		42	1	Provincia de La Pampa	588
3	5	12	2	5	4		46	1	Provincia de La Rioja	324
3	5	12	2	5	4		50	1	Provincia de Mendoza	7.804
3	5	12	2	5	4		54	1	Provincia de Misiones	3.317
3	5	12	2	5	4		62	1	Provincia de Río Negro	3.961
3	5	12	2	5	4		66	1	Provincia de Salta	1.678
3	5	12	2	5	4		70	1	Provincia de San Juan	1.808
3	5	12	2	5	4		74	1	Provincia de San Luis	3.272
3	5	12	2	5	4		78	1	Provincia de Santa Cruz	93
3	5	12	2	5	4		82	1	Provincia de Santa Fé	1.524
3	5	12	2	5	4		86	1	Provincia de Santiago del Estero	102
3	5	12	2	5	4		90	1	Provincia de Tucumán	4.373
3	5	12	2	5	5				Tintas, Pinturas y Colorantes	69.545
3	5	12	2	5	5		6	1	Provincia de Buenos Aires	22.893
3	5	12	2	5	5		10	1	Provincia de Catamarca	88
3	5	12	2	5	5		14	1	Provincia de Córdoba	3.666
3	5	12	2	5	5		18	1	Provincia de Corrientes	1.259
3	5	12	2	5	5		22	1	Provincia del Chaco	5.979
3	5	12	2	5	5		26	1	Provincia del Chubut	214
3	5	12	2	5	5		30	1	Provincia de Entre Ríos	4.323
3	5	12	2	5	5		34	1	Provincia de Formosa	1.371
3	5	12	2	5	5		38	1	Provincia de Jujuy	349
3	5	12	2	5	5		42	1	Provincia de La Pampa	4.867

M.E. y
O.y S.P.

2



ASIGNACION DE CREDITOS DE LA ACTIVIDAD 03

F I N	F U N	F. F.	I N C	P P A L	P A R	SPAR	U. G.	M O N	DENOMINACION	IMPORTE
3	5	12	2	5	5		46	1	Provincia de La Rioja	124
3	5	12	2	5	5		50	1	Provincia de Mendoza	1.938
3	5	12	2	5	5		54	1	Provincia de Misiones	4.745
3	5	12	2	5	5		58	1	Provincia del Neuquén	493
3	5	12	2	5	5		62	1	Provincia de Río Negro	3.056
3	5	12	2	5	5		66	1	Provincia de Salta	292
3	5	12	2	5	5		70	1	Provincia de San Juan	120
3	5	12	2	5	5		74	1	Provincia de San Luis	731
3	5	12	2	5	5		78	1	Provincia de Santa Cruz	2.310
3	5	12	2	5	5		82	1	Provincia de Santa Fé	4.358
3	5	12	2	5	5		86	1	Provincia de Santiago del Estero	857
3	5	12	2	5	5		90	1	Provincia de Tucumán	5.512
3	5	12	2	5	6				Combustibles y Lubricantes	915.941
3	5	12	2	5	6		6	1	Provincia de Buenos Aires	211.805
3	5	12	2	5	6		10	1	Provincia de Catamarca	8.851
3	5	12	2	5	6		14	1	Provincia de Córdoba	83.533
3	5	12	2	5	6		18	1	Provincia de Corrientes	60.420
3	5	12	2	5	6		22	1	Provincia del Chaco	44.764
3	5	12	2	5	6		26	1	Provincia del Chubut	13.023
3	5	12	2	5	6		30	1	Provincia de Entre Ríos	67.028
3	5	12	2	5	6		34	1	Provincia de Formosa	14.581
3	5	12	2	5	6		38	1	Provincia de Jujuy	15.439
3	5	12	2	5	6		42	1	Provincia de La Pampa	34.531
3	5	12	2	5	6		46	1	Provincia de La Rioja	11.168
3	5	12	2	5	6		50	1	Provincia de Mendoza	52.439
3	5	12	2	5	6		54	1	Provincia de Misiones	32.450
3	5	12	2	5	6		58	1	Provincia del Neuquén	3.423
3	5	12	2	5	6		62	1	Provincia de Río Negro	32.379
3	5	12	2	5	6		66	1	Provincia de Salta	33.103
3	5	12	2	5	6		70	1	Provincia de San Juan	15.138
3	5	12	2	5	6		74	1	Provincia de San Luis	18.727
3	5	12	2	5	6		78	1	Provincia de Santa Cruz	10.591
3	5	12	2	5	6		82	1	Provincia de Santa Fé	107.292
3	5	12	2	5	6		86	1	Provincia de Santiago del Estero	11.850
3	5	12	2	5	6		90	1	Provincia de Tucumán	33.406
3	5	12	2	5	7				Especificos Veterinarios	28.054
3	5	12	2	5	7		6	1	Provincia de Buenos Aires	3.142
3	5	12	2	5	7		10	1	Provincia de Catamarca	1.939
3	5	12	2	5	7		14	1	Provincia de Córdoba	3.807
3	5	12	2	5	7		18	1	Provincia de Corrientes	3.542
3	5	12	2	5	7		22	1	Provincia del Chaco	3.447
3	5	12	2	5	7		30	1	Provincia de Entre Ríos	177
3	5	12	2	5	7		34	1	Provincia de Formosa	134
3	5	12	2	5	7		38	1	Provincia de Jujuy	122
3	5	12	2	5	7		42	1	Provincia de La Pampa	8.722
3	5	12	2	5	7		54	1	Provincia de Misiones	202
3	5	12	2	5	7		58	1	Provincia del Neuquén	214
3	5	12	2	5	7		62	1	Provincia de Río Negro	1.338
3	5	12	2	5	7		66	1	Provincia de Salta	110
3	5	12	2	5	7		74	1	Provincia de San Luis	149
3	5	12	2	5	7		78	1	Provincia de Santa Cruz	130
3	5	12	2	5	7		82	1	Provincia de Santa Fé	115
3	5	12	2	5	7		86	1	Provincia de Santiago del Estero	426
3	5	12	2	5	7		90	1	Provincia de Tucumán	338
3	5	12	2	5	8				Productos de Material Plastico	158.170
3	5	12	2	5	8		6	1	Provincia de Buenos Aires	37.822
3	5	12	2	5	8		10	1	Provincia de Catamarca	6.775

M.E. y
O. y S.P.
2



ASIGNACION DE CREDITOS DE LA ACTIVIDAD 03

FIN	FUN	F.F.	INC	PAL	PAR	SPAR	U.G.	MON	DENOMINACION	IMPORTE
3	5	12	2	5	8		14	1	Provincia de Córdoba	10.526
3	5	12	2	5	8		18	1	Provincia de Corrientes	19.546
3	5	12	2	5	8		22	1	Provincia del Chaco	3.912
3	5	12	2	5	8		26	1	Provincia del Chubut	467
3	5	12	2	5	8		30	1	Provincia de Entre Ríos	6.074
3	5	12	2	5	8		34	1	Provincia de Formosa	2.341
3	5	12	2	5	8		38	1	Provincia de Jujuy	4.471
3	5	12	2	5	8		42	1	Provincia de La Pampa	3.822
3	5	12	2	5	8		46	1	Provincia de La Rioja	2.312
3	5	12	2	5	8		50	1	Provincia de Mendoza	9.047
3	5	12	2	5	8		54	1	Provincia de Misiones	6.931
3	5	12	2	5	8		58	1	Provincia del Neuquén	779
3	5	12	2	5	8		62	1	Provincia de Río Negro	5.928
3	5	12	2	5	8		66	1	Provincia de Salta	5.221
3	5	12	2	5	8		70	1	Provincia de San Juan	525
3	5	12	2	5	8		74	1	Provincia de San Luis	1.474
3	5	12	2	5	8		78	1	Provincia de Santa Cruz	4.434
3	5	12	2	5	8		82	1	Provincia de Santa Fé	16.983
3	5	12	2	5	8		86	1	Provincia de Santiago del Estero	527
3	5	12	2	5	8		90	1	Provincia de Tucumán	8.253
3	5	12	2	5	9				Otros N.E.P.	26.331
3	5	12	2	5	9		6	1	Provincia de Buenos Aires	9.695
3	5	12	2	5	9		10	1	Provincia de Catamarca	217
3	5	12	2	5	9		14	1	Provincia de Córdoba	2.270
3	5	12	2	5	9		18	1	Provincia de Corrientes	2.875
3	5	12	2	5	9		22	1	Provincia del Chaco	556
3	5	12	2	5	9		26	1	Provincia del Chubut	197
3	5	12	2	5	9		30	1	Provincia de Entre Ríos	1.074
3	5	12	2	5	9		34	1	Provincia de Formosa	162
3	5	12	2	5	9		38	1	Provincia de Jujuy	182
3	5	12	2	5	9		42	1	Provincia de La Pampa	109
3	5	12	2	5	9		46	1	Provincia de La Rioja	125
3	5	12	2	5	9		50	1	Provincia de Mendoza	728
3	5	12	2	5	9		54	1	Provincia de Misiones	296
3	5	12	2	5	9		62	1	Provincia de Río Negro	3.073
3	5	12	2	5	9		66	1	Provincia de Salta	50
3	5	12	2	5	9		70	1	Provincia de San Juan	88
3	5	12	2	5	9		74	1	Provincia de San Luis	383
3	5	12	2	5	9		78	1	Provincia de Santa Cruz	241
3	5	12	2	5	9		82	1	Provincia de Santa Fé	2.967
3	5	12	2	5	9		86	1	Provincia de Santiago del Estero	190
3	5	12	2	5	9		90	1	Provincia de Tucumán	853
3	5	12	2	6					Productos de Minerales No Metalicos	64.760
3	5	12	2	6	1				Productos de Arcilla y Ceramica	2.486
3	5	12	2	6	1		6	1	Provincia de Buenos Aires	418
3	5	12	2	6	1		10	1	Provincia de Catamarca	80
3	5	12	2	6	1		14	1	Provincia de Córdoba	241
3	5	12	2	6	1		18	1	Provincia de Corrientes	33
3	5	12	2	6	1		22	1	Provincia del Chaco	503
3	5	12	2	6	1		42	1	Provincia de La Pampa	146
3	5	12	2	6	1		54	1	Provincia de Misiones	22
3	5	12	2	6	1		66	1	Provincia de Salta	239
3	5	12	2	6	1		82	1	Provincia de Santa Fé	525
3	5	12	2	6	1		90	1	Provincia de Tucumán	279
3	5	12	2	6	2				Productos de Vidrio	34.213
3	5	12	2	6	2		6	1	Provincia de Buenos Aires	8.811
3	5	12	2	6	2		10	1	Provincia de Catamarca	152

M.E. y
O. y S.P.
2



ASIGNACION DE CREDITOS DE LA ACTIVIDAD 03

F I N	F U N	F. F.	I N C	P A L	P A R	SPAR	U. G.	M O N	DENOMINACION	IMPORTE
3	5	12	2	6	2		14	1	Provincia de Córdoba	2.660
3	5	12	2	6	2		18	1	Provincia de Corrientes	381
3	5	12	2	6	2		22	1	Provincia del Chaco	446
3	5	12	2	6	2		26	1	Provincia del Chubut	610
3	5	12	2	6	2		30	1	Provincia de Entre Ríos	6.389
3	5	12	2	6	2		34	1	Provincia de Formosa	113
3	5	12	2	6	2		38	1	Provincia de Jujuy	187
3	5	12	2	6	2		42	1	Provincia de La Pampa	607
3	5	12	2	6	2		50	1	Provincia de Mendoza	3.323
3	5	12	2	6	2		58	1	Provincia del Neuquén	2.643
3	5	12	2	6	2		62	1	Provincia de Río Negro	1.834
3	5	12	2	6	2		66	1	Provincia de Salta	411
3	5	12	2	6	2		70	1	Provincia de San Juan	127
3	5	12	2	6	2		74	1	Provincia de San Luis	132
3	5	12	2	6	2		78	1	Provincia de Santa Cruz	160
3	5	12	2	6	2		82	1	Provincia de Santa Fé	4.209
3	5	12	2	6	2		86	1	Provincia de Santiago del Estero	500
3	5	12	2	6	2		90	1	Provincia de Tucumán	518
3	5	12	2	6	3				Productos de Loza y Porcelana	965
3	5	12	2	6	3		6	1	Provincia de Buenos Aires	273
3	5	12	2	6	3		14	1	Provincia de Córdoba	146
3	5	12	2	6	3		26	1	Provincia del Chubut	135
3	5	12	2	6	3		30	1	Provincia de Entre Ríos	142
3	5	12	2	6	3		50	1	Provincia de Mendoza	177
3	5	12	2	6	3		90	1	Provincia de Tucumán	92
3	5	12	2	6	4				Productos de Cemento, Asbesto y Yeso	13.517
3	5	12	2	6	4		6	1	Provincia de Buenos Aires	1.989
3	5	12	2	6	4		10	1	Provincia de Catamarca	1.298
3	5	12	2	6	4		14	1	Provincia de Córdoba	1.533
3	5	12	2	6	4		18	1	Provincia de Corrientes	140
3	5	12	2	6	4		22	1	Provincia del Chaco	193
3	5	12	2	6	4		30	1	Provincia de Entre Ríos	520
3	5	12	2	6	4		38	1	Provincia de Jujuy	137
3	5	12	2	6	4		46	1	Provincia de La Rioja	1.386
3	5	12	2	6	4		50	1	Provincia de Mendoza	2.154
3	5	12	2	6	4		54	1	Provincia de Misiones	34
3	5	12	2	6	4		62	1	Provincia de Río Negro	666
3	5	12	2	6	4		66	1	Provincia de Salta	57
3	5	12	2	6	4		74	1	Provincia de San Luis	109
3	5	12	2	6	4		82	1	Provincia de Santa Fé	2.563
3	5	12	2	6	4		86	1	Provincia de Santiago del Estero	60
3	5	12	2	6	4		90	1	Provincia de Tucumán	678
3	5	12	2	6	5				Cemento, Cal y Yeso	12.849
3	5	12	2	6	5		6	1	Provincia de Buenos Aires	2.785
3	5	12	2	6	5		10	1	Provincia de Catamarca	213
3	5	12	2	6	5		14	1	Provincia de Córdoba	251
3	5	12	2	6	5		18	1	Provincia de Corrientes	27
3	5	12	2	6	5		22	1	Provincia del Chaco	355
3	5	12	2	6	5		26	1	Provincia del Chubut	281
3	5	12	2	6	5		30	1	Provincia de Entre Ríos	2.394
3	5	12	2	6	5		34	1	Provincia de Formosa	107
3	5	12	2	6	5		38	1	Provincia de Jujuy	842
3	5	12	2	6	5		42	1	Provincia de La Pampa	394
3	5	12	2	6	5		50	1	Provincia de Mendoza	265
3	5	12	2	6	5		54	1	Provincia de Misiones	35
3	5	12	2	6	5		62	1	Provincia de Río Negro	296
3	5	12	2	6	5		66	1	Provincia de Salta	151

M. E. y
O. y S. P.
2



ASIGNACION DE CREDITOS DE LA ACTIVIDAD 03

FIN	FUN	F.F.	INC	PA	PAR	SPAR	U.G.	MON	DENOMINACION	IMPORTE
3	5	12	2	6	5		74	1	Provincia de San Luis	23
3	5	12	2	6	5		82	1	Provincia de Santa Fé	3.120
3	5	12	2	6	5		86	1	Provincia de Santiago del Estero	422
3	5	12	2	6	5		90	1	Provincia de Tucumán	888
3	5	12	2	6	9				Otros N.E.P.	730
3	5	12	2	6	9		30	1	Provincia de Entre Ríos	344
3	5	12	2	6	9		62	1	Provincia de Río Negro	77
3	5	12	2	6	9		90	1	Provincia de Tucumán	309
3	5	12	2	7					Productos Metalicos	172.533
3	5	12	2	7	1				Productos Ferrosos	120.342
3	5	12	2	7	1		6	1	Provincia de Buenos Aires	25.683
3	5	12	2	7	1		10	1	Provincia de Catamarca	1.726
3	5	12	2	7	1		14	1	Provincia de Córdoba	6.475
3	5	12	2	7	1		18	1	Provincia de Corrientes	10.897
3	5	12	2	7	1		22	1	Provincia del Chaco	2.499
3	5	12	2	7	1		26	1	Provincia del Chubut	4.119
3	5	12	2	7	1		30	1	Provincia de Entre Ríos	5.382
3	5	12	2	7	1		34	1	Provincia de Formosa	1.431
3	5	12	2	7	1		38	1	Provincia de Jujuy	1.743
3	5	12	2	7	1		42	1	Provincia de La Pampa	2.827
3	5	12	2	7	1		46	1	Provincia de La Rioja	3.677
3	5	12	2	7	1		50	1	Provincia de Mendoza	14.584
3	5	12	2	7	1		54	1	Provincia de Misiones	1.083
3	5	12	2	7	1		58	1	Provincia del Neuquén	115
3	5	12	2	7	1		62	1	Provincia de Río Negro	7.845
3	5	12	2	7	1		66	1	Provincia de Salta	1.332
3	5	12	2	7	1		74	1	Provincia de San Luis	2.516
3	5	12	2	7	1		78	1	Provincia de Santa Cruz	1.553
3	5	12	2	7	1		82	1	Provincia de Santa Fé	14.473
3	5	12	2	7	1		86	1	Provincia de Santiago del Estero	6.167
3	5	12	2	7	1		90	1	Provincia de Tucumán	4.215
3	5	12	2	7	2				Productos No Ferrosos	9.141
3	5	12	2	7	2		6	1	Provincia de Buenos Aires	1.983
3	5	12	2	7	2		14	1	Provincia de Córdoba	117
3	5	12	2	7	2		18	1	Provincia de Corrientes	361
3	5	12	2	7	2		22	1	Provincia del Chaco	239
3	5	12	2	7	2		26	1	Provincia del Chubut	146
3	5	12	2	7	2		30	1	Provincia de Entre Ríos	583
3	5	12	2	7	2		34	1	Provincia de Formosa	106
3	5	12	2	7	2		38	1	Provincia de Jujuy	326
3	5	12	2	7	2		42	1	Provincia de La Pampa	123
3	5	12	2	7	2		54	1	Provincia de Misiones	224
3	5	12	2	7	2		62	1	Provincia de Río Negro	2.239
3	5	12	2	7	2		66	1	Provincia de Salta	1.340
3	5	12	2	7	2		74	1	Provincia de San Luis	527
3	5	12	2	7	2		86	1	Provincia de Santiago del Estero	698
3	5	12	2	7	2		90	1	Provincia de Tucumán	129
3	5	12	2	7	3				Material de Guerra	776
3	5	12	2	7	3		6	1	Provincia de Buenos Aires	23
3	5	12	2	7	3		14	1	Provincia de Córdoba	294
3	5	12	2	7	3		18	1	Provincia de Corrientes	151
3	5	12	2	7	3		22	1	Provincia del Chaco	35
3	5	12	2	7	3		30	1	Provincia de Entre Ríos	71
3	5	12	2	7	3		66	1	Provincia de Salta	85
3	5	12	2	7	3		74	1	Provincia de San Luis	35
3	5	12	2	7	3		82	1	Provincia de Santa Fé	59
3	5	12	2	7	3		90	1	Provincia de Tucumán	23

M.E. y
O.y S.P.
2



ASIGNACION DE CREDITOS DE LA ACTIVIDAD 03

F I N	F U N	F. F.	I N C	P P A L	P A R	SPAR	U. G.	M O N	DENOMINACION	IMPORTE
3	5	12	2	7	4				Estructuras Metalicas Acabadas	17.759
3	5	12	2	7	4		6	1	Provincia de Buenos Aires	669
3	5	12	2	7	4		14	1	Provincia de Córdoba	67
3	5	12	2	7	4		18	1	Provincia de Corrientes	239
3	5	12	2	7	4		22	1	Provincia del Chaco	2.007
3	5	12	2	7	4		26	1	Provincia del Chubut	92
3	5	12	2	7	4		30	1	Provincia de Entre Ríos	363
3	5	12	2	7	4		54	1	Provincia de Misiones	176
3	5	12	2	7	4		62	1	Provincia de Río Negro	1.205
3	5	12	2	7	4		78	1	Provincia de Santa Cruz	1.977
3	5	12	2	7	4		82	1	Provincia de Santa Fé	1.422
3	5	12	2	7	4		86	1	Provincia de Santiago del Estero	9.474
3	5	12	2	7	4		90	1	Provincia de Tucumán	68
3	5	12	2	7	5				Herramientas Menores	16.268
3	5	12	2	7	5		6	1	Provincia de Buenos Aires	2.702
3	5	12	2	7	5		10	1	Provincia de Catamarca	491
3	5	12	2	7	5		14	1	Provincia de Córdoba	1.095
3	5	12	2	7	5		18	1	Provincia de Corrientes	174
3	5	12	2	7	5		22	1	Provincia del Chaco	735
3	5	12	2	7	5		26	1	Provincia del Chubut	63
3	5	12	2	7	5		30	1	Provincia de Entre Ríos	72
3	5	12	2	7	5		34	1	Provincia de Formosa	556
3	5	12	2	7	5		38	1	Provincia de Jujuy	207
3	5	12	2	7	5		42	1	Provincia de La Pampa	122
3	5	12	2	7	5		46	1	Provincia de La Rioja	514
3	5	12	2	7	5		50	1	Provincia de Mendoza	1.457
3	5	12	2	7	5		54	1	Provincia de Misiones	2.238
3	5	12	2	7	5		62	1	Provincia de Río Negro	1.276
3	5	12	2	7	5		66	1	Provincia de Salta	615
3	5	12	2	7	5		74	1	Provincia de San Luis	697
3	5	12	2	7	5		78	1	Provincia de Santa Cruz	93
3	5	12	2	7	5		82	1	Provincia de Santa Fé	1.783
3	5	12	2	7	5		86	1	Provincia de Santiago del Estero	539
3	5	12	2	7	5		90	1	Provincia de Tucumán	839
3	5	12	2	7	9				Otros N.E.P.	8.247
3	5	12	2	7	9		6	1	Provincia de Buenos Aires	1.845
3	5	12	2	7	9		10	1	Provincia de Catamarca	428
3	5	12	2	7	9		22	1	Provincia del Chaco	462
3	5	12	2	7	9		26	1	Provincia del Chubut	30
3	5	12	2	7	9		30	1	Provincia de Entre Ríos	814
3	5	12	2	7	9		42	1	Provincia de La Pampa	278
3	5	12	2	7	9		50	1	Provincia de Mendoza	23
3	5	12	2	7	9		54	1	Provincia de Misiones	1.796
3	5	12	2	7	9		62	1	Provincia de Río Negro	1.330
3	5	12	2	7	9		74	1	Provincia de San Luis	205
3	5	12	2	7	9		90	1	Provincia de Tucumán	1.036
3	5	12	2	8					Minerales	46.552
3	5	12	2	8	2				Petroleo Crudo y Gas Natural	39.164
3	5	12	2	8	2		6	1	Provincia de Buenos Aires	29.369
3	5	12	2	8	2		14	1	Provincia de Córdoba	3.059
3	5	12	2	8	2		26	1	Provincia del Chubut	118
3	5	12	2	8	2		30	1	Provincia de Entre Ríos	548
3	5	12	2	8	2		82	1	Provincia de Santa Fé	6.070
3	5	12	2	8	3				Carbon Mineral	989
3	5	12	2	8	3		18	1	Provincia de Corrientes	54
3	5	12	2	8	3		30	1	Provincia de Entre Ríos	839
3	5	12	2	8	3		54	1	Provincia de Misiones	72


M.E. y
O. y S.P.
2



ASIGNACION DE CREDITOS DE LA ACTIVIDAD 03

F I N	F U N	F. F.	I N C	P P A L	P A R	SPAR	U. G.	M O N	DENOMINACION	IMPORTE
3	5	12	2	8	3		66	1	Provincia de Salta	24
3	5	12	2	8	4				Piedra, Arcilla y Arena	6.399
3	5	12	2	8	4		6	1	Provincia de Buenos Aires	3.372
3	5	12	2	8	4		14	1	Provincia de Córdoba	907
3	5	12	2	8	4		18	1	Provincia de Corrientes	74
3	5	12	2	8	4		22	1	Provincia del Chaco	109
3	5	12	2	8	4		30	1	Provincia de Entre Ríos	276
3	5	12	2	8	4		54	1	Provincia de Misiones	94
3	5	12	2	8	4		66	1	Provincia de Salta	275
3	5	12	2	8	4		70	1	Provincia de San Juan	491
3	5	12	2	8	4		74	1	Provincia de San Luis	222
3	5	12	2	8	4		82	1	Provincia de Santa Fé	579
3	5	12	2	9	1				Otros Bienes de Consumo	870.649
3	5	12	2	9	1				Elementos de Limpieza	45.771
3	5	12	2	9	1		6	1	Provincia de Buenos Aires	14.244
3	5	12	2	9	1		10	1	Provincia de Catamarca	301
3	5	12	2	9	1		14	1	Provincia de Córdoba	2.020
3	5	12	2	9	1		18	1	Provincia de Corrientes	1.646
3	5	12	2	9	1		22	1	Provincia del Chaco	1.303
3	5	12	2	9	1		26	1	Provincia del Chubut	1.031
3	5	12	2	9	1		30	1	Provincia de Entre Ríos	5.659
3	5	12	2	9	1		34	1	Provincia de Formosa	766
3	5	12	2	9	1		38	1	Provincia de Jujuy	234
3	5	12	2	9	1		42	1	Provincia de La Pampa	1.134
3	5	12	2	9	1		46	1	Provincia de La Rioja	721
3	5	12	2	9	1		50	1	Provincia de Mendoza	4.153
3	5	12	2	9	1		54	1	Provincia de Misiones	1.313
3	5	12	2	9	1		58	1	Provincia del Neuquén	302
3	5	12	2	9	1		62	1	Provincia de Río Negro	1.916
3	5	12	2	9	1		66	1	Provincia de Salta	2.412
3	5	12	2	9	1		70	1	Provincia de San Juan	367
3	5	12	2	9	1		74	1	Provincia de San Luis	700
3	5	12	2	9	1		78	1	Provincia de Santa Cruz	607
3	5	12	2	9	1		82	1	Provincia de Santa Fé	3.096
3	5	12	2	9	1		86	1	Provincia de Santiago del Estero	423
3	5	12	2	9	1		90	1	Provincia de Tucumán	1.423
3	5	12	2	9	2				Útiles de Escritorio, Oficina y Enseñanza	195.679
3	5	12	2	9	2		6	1	Provincia de Buenos Aires	48.286
3	5	12	2	9	2		10	1	Provincia de Catamarca	1.787
3	5	12	2	9	2		14	1	Provincia de Córdoba	10.653
3	5	12	2	9	2		18	1	Provincia de Corrientes	4.300
3	5	12	2	9	2		22	1	Provincia del Chaco	9.621
3	5	12	2	9	2		26	1	Provincia del Chubut	8.521
3	5	12	2	9	2		30	1	Provincia de Entre Ríos	17.101
3	5	12	2	9	2		34	1	Provincia de Formosa	1.607
3	5	12	2	9	2		38	1	Provincia de Jujuy	2.065
3	5	12	2	9	2		42	1	Provincia de La Pampa	6.398
3	5	12	2	9	2		46	1	Provincia de La Rioja	4.318
3	5	12	2	9	2		50	1	Provincia de Mendoza	10.171
3	5	12	2	9	2		54	1	Provincia de Misiones	8.512
3	5	12	2	9	2		58	1	Provincia del Neuquén	1.199
3	5	12	2	9	2		62	1	Provincia de Río Negro	14.801
3	5	12	2	9	2		66	1	Provincia de Salta	6.153
3	5	12	2	9	2		70	1	Provincia de San Juan	563
3	5	12	2	9	2		74	1	Provincia de San Luis	4.322
3	5	12	2	9	2		78	1	Provincia de Santa Cruz	3.244
3	5	12	2	9	2		82	1	Provincia de Santa Fé	15.192

H.E. y
O. y S.P.
2



ASIGNACION DE CREDITOS DE LA ACTIVIDAD 03

FIN	FUN	F.F.	INC	PAL	PAR	SPAR	U.G.	MON	DENOMINACION	IMPORTE
3	5	12	2	9	2		86	1	Provincia de Santiago del Estero	2.522
3	5	12	2	9	2		90	1	Provincia de Tucumán	14.343
3	5	12	2	9	3				Utiles y Materiales Electricos	99.862
3	5	12	2	9	3		6	1	Provincia de Buenos Aires	23.704
3	5	12	2	9	3		10	1	Provincia de Catamarca	1.389
3	5	12	2	9	3		14	1	Provincia de Córdoba	8.852
3	5	12	2	9	3		18	1	Provincia de Corrientes	5.431
3	5	12	2	9	3		22	1	Provincia del Chaco	7.418
3	5	12	2	9	3		26	1	Provincia del Chubut	1.210
3	5	12	2	9	3		30	1	Provincia de Entre Ríos	9.086
3	5	12	2	9	3		34	1	Provincia de Formosa	3.833
3	5	12	2	9	3		38	1	Provincia de Jujuy	652
3	5	12	2	9	3		42	1	Provincia de La Pampa	1.069
3	5	12	2	9	3		46	1	Provincia de La Rioja	1.097
3	5	12	2	9	3		50	1	Provincia de Mendoza	4.566
3	5	12	2	9	3		54	1	Provincia de Misiones	4.481
3	5	12	2	9	3		58	1	Provincia del Neuquén	49
3	5	12	2	9	3		62	1	Provincia de Río Negro	4.682
3	5	12	2	9	3		66	1	Provincia de Salta	1.814
3	5	12	2	9	3		70	1	Provincia de San Juan	1.905
3	5	12	2	9	3		74	1	Provincia de San Luis	3.570
3	5	12	2	9	3		78	1	Provincia de Santa Cruz	1.584
3	5	12	2	9	3		82	1	Provincia de Santa Fé	9.591
3	5	12	2	9	3		86	1	Provincia de Santiago del Estero	1.177
3	5	12	2	9	3		90	1	Provincia de Tucumán	2.702
3	5	12	2	9	4				Utensilios de Cocina y Comedor	2.074
3	5	12	2	9	4		6	1	Provincia de Buenos Aires	647
3	5	12	2	9	4		10	1	Provincia de Catamarca	53
3	5	12	2	9	4		14	1	Provincia de Córdoba	375
3	5	12	2	9	4		18	1	Provincia de Corrientes	24
3	5	12	2	9	4		22	1	Provincia del Chaco	123
3	5	12	2	9	4		30	1	Provincia de Entre Ríos	170
3	5	12	2	9	4		46	1	Provincia de La Rioja	46
3	5	12	2	9	4		50	1	Provincia de Mendoza	349
3	5	12	2	9	4		54	1	Provincia de Misiones	25
3	5	12	2	9	4		66	1	Provincia de Salta	30
3	5	12	2	9	4		86	1	Provincia de Santiago del Estero	59
3	5	12	2	9	4		90	1	Provincia de Tucumán	173
3	5	12	2	9	5				Utiles Menores Medico, Quirurgico y de Laboratorio	26.968
3	5	12	2	9	5		6	1	Provincia de Buenos Aires	10.650
3	5	12	2	9	5		10	1	Provincia de Catamarca	54
3	5	12	2	9	5		14	1	Provincia de Córdoba	1.700
3	5	12	2	9	5		18	1	Provincia de Corrientes	751
3	5	12	2	9	5		22	1	Provincia del Chaco	1.440
3	5	12	2	9	5		26	1	Provincia del Chubut	42
3	5	12	2	9	5		30	1	Provincia de Entre Ríos	2.923
3	5	12	2	9	5		38	1	Provincia de Jujuy	52
3	5	12	2	9	5		42	1	Provincia de La Pampa	667
3	5	12	2	9	5		50	1	Provincia de Mendoza	15
3	5	12	2	9	5		62	1	Provincia de Río Negro	323
3	5	12	2	9	5		70	1	Provincia de San Juan	111
3	5	12	2	9	5		74	1	Provincia de San Luis	140
3	5	12	2	9	5		82	1	Provincia de Santa Fé	154
3	5	12	2	9	5		90	1	Provincia de Tucumán	7.946
3	5	12	2	9	6				Repuestos y Accesorios	500.258
3	5	12	2	9	6		6	1	Provincia de Buenos Aires	155.266


M.E. y O. y S.P.
2



ASIGNACION DE CREDITOS DE LA ACTIVIDAD 03

F	F	F.	I	P	P	SPAR	U.	M	DENOMINACION	IMPORTE
N	UN	F.	NC	PAL	PAR		G.	ON		
3	5	12	2	9	6		10	1	Provincia de Catamarca	9.402
3	5	12	2	9	6		14	1	Provincia de Córdoba	24.813
3	5	12	2	9	6		18	1	Provincia de Corrientes	30.772
3	5	12	2	9	6		22	1	Provincia del Chaco	36.862
3	5	12	2	9	6		26	1	Provincia del Chubut	8.902
3	5	12	2	9	6		30	1	Provincia de Entre Ríos	43.130
3	5	12	2	9	6		34	1	Provincia de Formosa	9.719
3	5	12	2	9	6		38	1	Provincia de Jujuy	6.150
3	5	12	2	9	6		42	1	Provincia de La Pampa	9.818
3	5	12	2	9	6		46	1	Provincia de La Rioja	8.147
3	5	12	2	9	6		50	1	Provincia de Mendoza	16.603
3	5	12	2	9	6		54	1	Provincia de Misiones	13.066
3	5	12	2	9	6		58	1	Provincia del Neuquén	2.372
3	5	12	2	9	6		62	1	Provincia de Río Negro	22.072
3	5	12	2	9	6		66	1	Provincia de Salta	15.382
3	5	12	2	9	6		70	1	Provincia de San Juan	9.287
3	5	12	2	9	6		74	1	Provincia de San Luis	12.800
3	5	12	2	9	6		78	1	Provincia de Santa Cruz	10.342
3	5	12	2	9	6		82	1	Provincia de Santa Fé	25.068
3	5	12	2	9	6		86	1	Provincia de Santiago del Estero	16.260
3	5	12	2	9	6		90	1	Provincia de Tucumán	14.025
3	5	12	2	9	9				Otros N.E.P.	37
3	5	12	2	9	9		26	1	Provincia del Chubut	37
3	5	12	3						Servicios No Personales	8.368.742
3	5	12	3	1					Servicios Basicos	2.170.570
3	5	12	3	1	1				Energia Electrica	768.430
3	5	12	3	1	1		6	1	Provincia de Buenos Aires	164.029
3	5	12	3	1	1		10	1	Provincia de Catamarca	7.928
3	5	12	3	1	1		14	1	Provincia de Córdoba	71.339
3	5	12	3	1	1		18	1	Provincia de Corrientes	71.129
3	5	12	3	1	1		22	1	Provincia del Chaco	30.161
3	5	12	3	1	1		26	1	Provincia del Chubut	29.332
3	5	12	3	1	1		30	1	Provincia de Entre Ríos	40.881
3	5	12	3	1	1		34	1	Provincia de Formosa	6.837
3	5	12	3	1	1		38	1	Provincia de Jujuy	4.959
3	5	12	3	1	1		42	1	Provincia de La Pampa	47.073
3	5	12	3	1	1		46	1	Provincia de La Rioja	1.803
3	5	12	3	1	1		50	1	Provincia de Mendoza	59.152
3	5	12	3	1	1		54	1	Provincia de Misiones	34.539
3	5	12	3	1	1		58	1	Provincia del Neuquén	1.538
3	5	12	3	1	1		62	1	Provincia de Río Negro	45.035
3	5	12	3	1	1		66	1	Provincia de Salta	34.291
3	5	12	3	1	1		70	1	Provincia de San Juan	8.788
3	5	12	3	1	1		74	1	Provincia de San Luis	6.218
3	5	12	3	1	1		78	1	Provincia de Santa Cruz	9.259
3	5	12	3	1	1		82	1	Provincia de Santa Fé	47.991
3	5	12	3	1	1		86	1	Provincia de Santiago del Estero	32.325
3	5	12	3	1	1		90	1	Provincia de Tucumán	13.823
3	5	12	3	1	2				Agua	89.098
3	5	12	3	1	2		6	1	Provincia de Buenos Aires	481
3	5	12	3	1	2		10	1	Provincia de Catamarca	2.209
3	5	12	3	1	2		14	1	Provincia de Córdoba	19.237
3	5	12	3	1	2		22	1	Provincia del Chaco	9.830
3	5	12	3	1	2		30	1	Provincia de Entre Ríos	58
3	5	12	3	1	2		34	1	Provincia de Formosa	3.514
3	5	12	3	1	2		38	1	Provincia de Jujuy	2.207
3	5	12	3	1	2		42	1	Provincia de La Pampa	3.336

M.E. y
O. y S.P.
2



ASIGNACION DE CREDITOS DE LA ACTIVIDAD 03

FIN	FUN	F.F.	INC	PA	PAR	SPAR	U.G.	MON	DENOMINACION	IMPORTE
3	5	12	3	1	2		46	1	Provincia de La Rioja	230
3	5	12	3	1	2		50	1	Provincia de Mendoza	8.566
3	5	12	3	1	2		54	1	Provincia de Misiones	60
3	5	12	3	1	2		62	1	Provincia de Río Negro	9.821
3	5	12	3	1	2		66	1	Provincia de Salta	8.076
3	5	12	3	1	2		70	1	Provincia de San Juan	7.933
3	5	12	3	1	2		74	1	Provincia de San Luis	902
3	5	12	3	1	2		78	1	Provincia de Santa Cruz	156
3	5	12	3	1	2		82	1	Provincia de Santa Fé	1.341
3	5	12	3	1	2		86	1	Provincia de Santiago del Estero	10.909
3	5	12	3	1	2		90	1	Provincia de Tucumán	232
3	5	12	3	1	3				Gas	48.927
3	5	12	3	1	3		6	1	Provincia de Buenos Aires	8.076
3	5	12	3	1	3		14	1	Provincia de Córdoba	2.951
3	5	12	3	1	3		18	1	Provincia de Corrientes	959
3	5	12	3	1	3		26	1	Provincia del Chubut	2.812
3	5	12	3	1	3		30	1	Provincia de Entre Ríos	1.126
3	5	12	3	1	3		38	1	Provincia de Jujuy	236
3	5	12	3	1	3		42	1	Provincia de La Pampa	1.467
3	5	12	3	1	3		50	1	Provincia de Mendoza	4.189
3	5	12	3	1	3		54	1	Provincia de Misiones	108
3	5	12	3	1	3		58	1	Provincia del Neuquén	67
3	5	12	3	1	3		62	1	Provincia de Río Negro	17.281
3	5	12	3	1	3		74	1	Provincia de San Luis	1.634
3	5	12	3	1	3		78	1	Provincia de Santa Cruz	4.551
3	5	12	3	1	3		82	1	Provincia de Santa Fé	2.852
3	5	12	3	1	3		90	1	Provincia de Tucumán	618
3	5	12	3	1	4				Telefonos, Telex y Telefax	1.041.685
3	5	12	3	1	4		6	1	Provincia de Buenos Aires	251.977
3	5	12	3	1	4		10	1	Provincia de Catamarca	16.163
3	5	12	3	1	4		14	1	Provincia de Córdoba	92.053
3	5	12	3	1	4		18	1	Provincia de Corrientes	61.375
3	5	12	3	1	4		22	1	Provincia del Chaco	51.110
3	5	12	3	1	4		26	1	Provincia del Chubut	36.097
3	5	12	3	1	4		30	1	Provincia de Entre Ríos	60.921
3	5	12	3	1	4		34	1	Provincia de Formosa	10.381
3	5	12	3	1	4		38	1	Provincia de Jujuy	16.608
3	5	12	3	1	4		42	1	Provincia de La Pampa	52.534
3	5	12	3	1	4		46	1	Provincia de La Rioja	30.669
3	5	12	3	1	4		50	1	Provincia de Mendoza	61.060
3	5	12	3	1	4		54	1	Provincia de Misiones	16.502
3	5	12	3	1	4		58	1	Provincia del Neuquén	13.620
3	5	12	3	1	4		62	1	Provincia de Río Negro	61.551
3	5	12	3	1	4		66	1	Provincia de Salta	21.336
3	5	12	3	1	4		70	1	Provincia de San Juan	20.066
3	5	12	3	1	4		74	1	Provincia de San Luis	11.091
3	5	12	3	1	4		78	1	Provincia de Santa Cruz	45.560
3	5	12	3	1	4		82	1	Provincia de Santa Fé	89.719
3	5	12	3	1	4		86	1	Provincia de Santiago del Estero	6.355
3	5	12	3	1	4		90	1	Provincia de Tucumán	14.937
3	5	12	3	1	5				Correos y Telegrafo	199.988
3	5	12	3	1	5		6	1	Provincia de Buenos Aires	59.306
3	5	12	3	1	5		10	1	Provincia de Catamarca	2.266
3	5	12	3	1	5		14	1	Provincia de Córdoba	20.341
3	5	12	3	1	5		18	1	Provincia de Corrientes	8.263
3	5	12	3	1	5		22	1	Provincia del Chaco	7.078
3	5	12	3	1	5		26	1	Provincia del Chubut	5.934

M.E. y
O. y S.P.
2



ASIGNACION DE CREDITOS DE LA ACTIVIDAD 03

F I N	F U N	F. F.	I N C	P A L	P A R	SPAR	U. G.	M O N	DENOMINACION	IMPORTE
3	5	12	3	1	5		30	1	Provincia de Entre Ríos	10.201
3	5	12	3	1	5		34	1	Provincia de Formosa	1.415
3	5	12	3	1	5		38	1	Provincia de Jujuy	1.775
3	5	12	3	1	5		42	1	Provincia de La Pampa	4.794
3	5	12	3	1	5		46	1	Provincia de La Rioja	3.123
3	5	12	3	1	5		50	1	Provincia de Mendoza	11.542
3	5	12	3	1	5		54	1	Provincia de Misiones	3.407
3	5	12	3	1	5		58	1	Provincia del Neuquén	2.174
3	5	12	3	1	5		62	1	Provincia de Río Negro	12.495
3	5	12	3	1	5		66	1	Provincia de Salta	3.268
3	5	12	3	1	5		70	1	Provincia de San Juan	2.528
3	5	12	3	1	5		74	1	Provincia de San Luis	1.649
3	5	12	3	1	5		78	1	Provincia de Santa Cruz	3.320
3	5	12	3	1	5		82	1	Provincia de Santa Fé	26.925
3	5	12	3	1	5		86	1	Provincia de Santiago del Estero	3.985
3	5	12	3	1	5		90	1	Provincia de Tucumán	4.199
3	5	12	3	1	9				Otros N.E.P.	22.442
3	5	12	3	1	9		6	1	Provincia de Buenos Aires	10.971
3	5	12	3	1	9		14	1	Provincia de Córdoba	694
3	5	12	3	1	9		18	1	Provincia de Corrientes	4.165
3	5	12	3	1	9		22	1	Provincia del Chaco	4.167
3	5	12	3	1	9		30	1	Provincia de Entre Ríos	883
3	5	12	3	1	9		74	1	Provincia de San Luis	1.521
3	5	12	3	1	9		90	1	Provincia de Tucumán	41
3	5	12	3	2					Alquileres y Derechos	307.676
3	5	12	3	2	1				Alquiler de Edificios y Locales	195.884
3	5	12	3	2	1		6	1	Provincia de Buenos Aires	43.980
3	5	12	3	2	1		14	1	Provincia de Córdoba	3.166
3	5	12	3	2	1		18	1	Provincia de Corrientes	759
3	5	12	3	2	1		22	1	Provincia del Chaco	162
3	5	12	3	2	1		26	1	Provincia del Chubut	10.418
3	5	12	3	2	1		30	1	Provincia de Entre Ríos	21.796
3	5	12	3	2	1		42	1	Provincia de La Pampa	4.178
3	5	12	3	2	1		46	1	Provincia de La Rioja	9.495
3	5	12	3	2	1		50	1	Provincia de Mendoza	461
3	5	12	3	2	1		62	1	Provincia de Río Negro	1.888
3	5	12	3	2	1		66	1	Provincia de Salta	19.699
3	5	12	3	2	1		70	1	Provincia de San Juan	1.128
3	5	12	3	2	1		74	1	Provincia de San Luis	10.079
3	5	12	3	2	1		82	1	Provincia de Santa Fé	37.983
3	5	12	3	2	1		86	1	Provincia de Santiago del Estero	10.257
3	5	12	3	2	1		90	1	Provincia de Tucumán	20.435
3	5	12	3	2	2				Alquiler de Maquinaria y Equipo	46.824
3	5	12	3	2	2		6	1	Provincia de Buenos Aires	26.560
3	5	12	3	2	2		18	1	Provincia de Corrientes	127
3	5	12	3	2	2		26	1	Provincia del Chubut	1.352
3	5	12	3	2	2		30	1	Provincia de Entre Ríos	9.330
3	5	12	3	2	2		82	1	Provincia de Santa Fé	2.730
3	5	12	3	2	2		86	1	Provincia de Santiago del Estero	1.260
3	5	12	3	2	2		90	1	Provincia de Tucumán	5.465
3	5	12	3	2	4				Alquiler de Fotocopiadoras	17.648
3	5	12	3	2	4		10	1	Provincia de Catamarca	3.394
3	5	12	3	2	4		26	1	Provincia del Chubut	2.387
3	5	12	3	2	4		30	1	Provincia de Entre Ríos	93
3	5	12	3	2	4		46	1	Provincia de La Rioja	6.353
3	5	12	3	2	4		54	1	Provincia de Misiones	184
3	5	12	3	2	4		90	1	Provincia de Tucumán	5.237

M.E. y
O. y S. P.


2



ASIGNACION DE CREDITOS DE LA ACTIVIDAD 03

FIN	FUN	F.F.	INC	PAL	PAR	SPAR	U.G.	MON	DENOMINACION	IMPORTE
3	5	12	3	2	6				Derechos de Bienes Intangibles	23.395
3	5	12	3	2	6		6	1	Provincia de Buenos Aires	1.295
3	5	12	3	2	6		10	1	Provincia de Catamarca	1.295
3	5	12	3	2	6		14	1	Provincia de Córdoba	1.295
3	5	12	3	2	6		18	1	Provincia de Corrientes	2.663
3	5	12	3	2	6		22	1	Provincia del Chaco	2.593
3	5	12	3	2	6		26	1	Provincia del Chubut	1.295
3	5	12	3	2	6		50	1	Provincia de Mendoza	2.593
3	5	12	3	2	6		54	1	Provincia de Misiones	1.295
3	5	12	3	2	6		62	1	Provincia de Río Negro	2.593
3	5	12	3	2	6		66	1	Provincia de Salta	1.295
3	5	12	3	2	6		70	1	Provincia de San Juan	1.295
3	5	12	3	2	6		82	1	Provincia de Santa Fé	2.593
3	5	12	3	2	6		90	1	Provincia de Tucumán	1.295
3	5	12	3	2	9				Otros N.E.P.	23.925
3	5	12	3	2	9		6	1	Provincia de Buenos Aires	7.557
3	5	12	3	2	9		10	1	Provincia de Catamarca	382
3	5	12	3	2	9		14	1	Provincia de Córdoba	1.506
3	5	12	3	2	9		18	1	Provincia de Corrientes	390
3	5	12	3	2	9		22	1	Provincia del Chaco	384
3	5	12	3	2	9		26	1	Provincia del Chubut	449
3	5	12	3	2	9		30	1	Provincia de Entre Ríos	288
3	5	12	3	2	9		34	1	Provincia de Formosa	19
3	5	12	3	2	9		38	1	Provincia de Jujuy	768
3	5	12	3	2	9		42	1	Provincia de La Pampa	766
3	5	12	3	2	9		46	1	Provincia de La Rioja	162
3	5	12	3	2	9		50	1	Provincia de Mendoza	238
3	5	12	3	2	9		58	1	Provincia del Neuquén	112
3	5	12	3	2	9		62	1	Provincia de Río Negro	2.990
3	5	12	3	2	9		66	1	Provincia de Salta	2.248
3	5	12	3	2	9		74	1	Provincia de San Luis	308
3	5	12	3	2	9		78	1	Provincia de Santa Cruz	251
3	5	12	3	2	9		82	1	Provincia de Santa Fé	264
3	5	12	3	2	9		86	1	Provincia de Santiago del Estero	136
3	5	12	3	2	9		90	1	Provincia de Tucumán	4.707
3	5	12	3	3					Mantenimiento, Reparacion y Limpieza	1.866.190
3	5	12	3	3	1				Mantenimiento y Reparacion de Edificios Y Locales	401.227
3	5	12	3	3	1		6	1	Provincia de Buenos Aires	97.821
3	5	12	3	3	1		10	1	Provincia de Catamarca	3.364
3	5	12	3	3	1		14	1	Provincia de Córdoba	68.160
3	5	12	3	3	1		18	1	Provincia de Corrientes	28.919
3	5	12	3	3	1		22	1	Provincia del Chaco	5.873
3	5	12	3	3	1		26	1	Provincia del Chubut	12.732
3	5	12	3	3	1		30	1	Provincia de Entre Ríos	20.767
3	5	12	3	3	1		38	1	Provincia de Jujuy	6.033
3	5	12	3	3	1		42	1	Provincia de La Pampa	14.948
3	5	12	3	3	1		46	1	Provincia de La Rioja	1.386
3	5	12	3	3	1		50	1	Provincia de Mendoza	29.983
3	5	12	3	3	1		54	1	Provincia de Misiones	2.409
3	5	12	3	3	1		62	1	Provincia de Río Negro	25.188
3	5	12	3	3	1		66	1	Provincia de Salta	7.922
3	5	12	3	3	1		70	1	Provincia de San Juan	1.041
3	5	12	3	3	1		74	1	Provincia de San Luis	3.372
3	5	12	3	3	1		78	1	Provincia de Santa Cruz	1.248
3	5	12	3	3	1		82	1	Provincia de Santa Fé	38.930
3	5	12	3	3	1		86	1	Provincia de Santiago del Estero	12.031


M.E. y
O. y S.P.
2



ASIGNACION DE CREDITOS DE LA ACTIVIDAD 03

F I N	F U N	F. F.	I N C	P P A L	P A R	SPAR	U. G.	M O N	DENOMINACION	IMPORTE
3	5	12	3	3	1		90	1	Provincia de Tucumán	19.100
3	5	12	3	3	2				Mantenimiento y Reparacion de Vehiculos	724.880
3	5	12	3	3	2		6	1	Provincia de Buenos Aires	218.918
3	5	12	3	3	2		10	1	Provincia de Catamarca	10.654
3	5	12	3	3	2		14	1	Provincia de Córdoba	45.013
3	5	12	3	3	2		18	1	Provincia de Corrientes	49.335
3	5	12	3	3	2		22	1	Provincia del Chaco	24.192
3	5	12	3	3	2		26	1	Provincia del Chubut	31.198
3	5	12	3	3	2		30	1	Provincia de Entre Ríos	62.169
3	5	12	3	3	2		34	1	Provincia de Formosa	8.178
3	5	12	3	3	2		38	1	Provincia de Jujuy	7.180
3	5	12	3	3	2		42	1	Provincia de La Pampa	12.532
3	5	12	3	3	2		46	1	Provincia de La Rioja	7.570
3	5	12	3	3	2		50	1	Provincia de Mendoza	37.176
3	5	12	3	3	2		54	1	Provincia de Misiones	26.636
3	5	12	3	3	2		58	1	Provincia del Neuquén	1.022
3	5	12	3	3	2		62	1	Provincia de Río Negro	28.793
3	5	12	3	3	2		66	1	Provincia de Salta	12.810
3	5	12	3	3	2		70	1	Provincia de San Juan	16.139
3	5	12	3	3	2		74	1	Provincia de San Luis	10.442
3	5	12	3	3	2		78	1	Provincia de Santa Cruz	14.698
3	5	12	3	3	2		82	1	Provincia de Santa Fé	60.437
3	5	12	3	3	2		86	1	Provincia de Santiago del Estero	11.592
3	5	12	3	3	2		90	1	Provincia de Tucumán	28.196
3	5	12	3	3	3				Mantenimiento y Reparacion de Maquinaria y Equipo	403.427
3	5	12	3	3	3		6	1	Provincia de Buenos Aires	124.894
3	5	12	3	3	3		10	1	Provincia de Catamarca	531
3	5	12	3	3	3		14	1	Provincia de Córdoba	26.794
3	5	12	3	3	3		18	1	Provincia de Corrientes	20.430
3	5	12	3	3	3		22	1	Provincia del Chaco	15.323
3	5	12	3	3	3		26	1	Provincia del Chubut	6.038
3	5	12	3	3	3		30	1	Provincia de Entre Ríos	29.497
3	5	12	3	3	3		34	1	Provincia de Formosa	3.952
3	5	12	3	3	3		38	1	Provincia de Jujuy	4.898
3	5	12	3	3	3		42	1	Provincia de La Pampa	20.350
3	5	12	3	3	3		46	1	Provincia de La Rioja	4.134
3	5	12	3	3	3		50	1	Provincia de Mendoza	30.289
3	5	12	3	3	3		54	1	Provincia de Misiones	7.106
3	5	12	3	3	3		58	1	Provincia del Neuquén	1.263
3	5	12	3	3	3		62	1	Provincia de Río Negro	25.197
3	5	12	3	3	3		66	1	Provincia de Salta	2.841
3	5	12	3	3	3		70	1	Provincia de San Juan	2.417
3	5	12	3	3	3		74	1	Provincia de San Luis	4.588
3	5	12	3	3	3		78	1	Provincia de Santa Cruz	7.646
3	5	12	3	3	3		82	1	Provincia de Santa Fé	44.412
3	5	12	3	3	3		86	1	Provincia de Santiago del Estero	7.963
3	5	12	3	3	3		90	1	Provincia de Tucumán	12.864
3	5	12	3	3	4				Mantenimiento y Reparacion de Vias de Comunicacion	25.970
3	5	12	3	3	4		6	1	Provincia de Buenos Aires	800
3	5	12	3	3	4		14	1	Provincia de Córdoba	1.360
3	5	12	3	3	4		18	1	Provincia de Corrientes	5.534
3	5	12	3	3	4		26	1	Provincia del Chubut	271
3	5	12	3	3	4		62	1	Provincia de Río Negro	486
3	5	12	3	3	4		82	1	Provincia de Santa Fé	7.188
3	5	12	3	3	4		86	1	Provincia de Santiago del Estero	9.691

M.E. y O. y S.P.
2



ASIGNACION DE CREDITOS DE LA ACTIVIDAD 03

F I N	F U N	F. F.	I N C	P A L	P A R	SPAR	U. G.	M O N	DENOMINACION	IMPORTE
3	5	12	3	3	4		90	1	Provincia de Tucumán	640
3	5	12	3	3	5				Limpieza, Aseo y Fumigacion	309.891
3	5	12	3	3	5		6	1	Provincia de Buenos Aires	94.935
3	5	12	3	3	5		10	1	Provincia de Catamarca	4.167
3	5	12	3	3	5		14	1	Provincia de Córdoba	21.909
3	5	12	3	3	5		18	1	Provincia de Corrientes	2.422
3	5	12	3	3	5		22	1	Provincia del Chaco	2.984
3	5	12	3	3	5		26	1	Provincia del Chubut	16.502
3	5	12	3	3	5		30	1	Provincia de Entre Ríos	5.543
3	5	12	3	3	5		34	1	Provincia de Formosa	58
3	5	12	3	3	5		38	1	Provincia de Jujuy	10.800
3	5	12	3	3	5		42	1	Provincia de La Pampa	15.686
3	5	12	3	3	5		46	1	Provincia de La Rioja	1.736
3	5	12	3	3	5		50	1	Provincia de Mendoza	16.185
3	5	12	3	3	5		54	1	Provincia de Misiones	7.874
3	5	12	3	3	5		58	1	Provincia del Neuquén	4.612
3	5	12	3	3	5		62	1	Provincia de Río Negro	23.061
3	5	12	3	3	5		66	1	Provincia de Salta	3.930
3	5	12	3	3	5		70	1	Provincia de San Juan	2.252
3	5	12	3	3	5		74	1	Provincia de San Luis	6.370
3	5	12	3	3	5		78	1	Provincia de Santa Cruz	6.945
3	5	12	3	3	5		82	1	Provincia de Santa Fé	13.708
3	5	12	3	3	5		86	1	Provincia de Santiago del Estero	25.852
3	5	12	3	3	5		90	1	Provincia de Tucumán	22.360
3	5	12	3	3	9				Otros N.E.P.	795
3	5	12	3	3	9		14	1	Provincia de Córdoba	195
3	5	12	3	3	9		82	1	Provincia de Santa Fé	208
3	5	12	3	3	9		90	1	Provincia de Tucumán	392
3	5	12	3	4					Servicios Tecnicos y Profesionales	1.351.843
3	5	12	3	4	1				Estudios, Investigaciones y Proyectos De Factibilidad	516.689
3	5	12	3	4	1		6	1	Provincia de Buenos Aires	82.268
3	5	12	3	4	1		14	1	Provincia de Córdoba	64.317
3	5	12	3	4	1		18	1	Provincia de Corrientes	5.741
3	5	12	3	4	1		22	1	Provincia del Chaco	317.696
3	5	12	3	4	1		26	1	Provincia del Chubut	3.924
3	5	12	3	4	1		30	1	Provincia de Entre Ríos	5.722
3	5	12	3	4	1		50	1	Provincia de Mendoza	6.518
3	5	12	3	4	1		62	1	Provincia de Río Negro	3.719
3	5	12	3	4	1		74	1	Provincia de San Luis	1.495
3	5	12	3	4	1		78	1	Provincia de Santa Cruz	1.225
3	5	12	3	4	1		82	1	Provincia de Santa Fé	21.253
3	5	12	3	4	1		90	1	Provincia de Tucumán	2.811
3	5	12	3	4	2				Medicos y Sanitarios	13.708
3	5	12	3	4	2		6	1	Provincia de Buenos Aires	4.040
3	5	12	3	4	2		18	1	Provincia de Corrientes	738
3	5	12	3	4	2		26	1	Provincia del Chubut	240
3	5	12	3	4	2		30	1	Provincia de Entre Ríos	1.343
3	5	12	3	4	2		62	1	Provincia de Río Negro	68
3	5	12	3	4	2		74	1	Provincia de San Luis	2.287
3	5	12	3	4	2		82	1	Provincia de Santa Fé	4.992
3	5	12	3	4	3				Juridicos	411
3	5	12	3	4	3		66	1	Provincia de Salta	411
3	5	12	3	4	4				Contabilidad y Auditoria	369
3	5	12	3	4	4		6	1	Provincia de Buenos Aires	369
3	5	12	3	4	5				De Capacitacion	10.469
3	5	12	3	4	5		6	1	Provincia de Buenos Aires	1.941

M.E. y
O. y S.P.
2



ASIGNACION DE CREDITOS DE LA ACTIVIDAD 03

F I N	F U N	F. F.	I N C	P P A L	P A R	SPAR	U. G.	M O N	DENOMINACION	IMPORTE
3	5	12	3	4	5		18	1	Provincia de Corrientes	756
3	5	12	3	4	5		22	1	Provincia del Chaco	830
3	5	12	3	4	5		30	1	Provincia de Entre Ríos	1.752
3	5	12	3	4	5		38	1	Provincia de Jujuy	128
3	5	12	3	4	5		42	1	Provincia de La Pampa	2.582
3	5	12	3	4	5		50	1	Provincia de Mendoza	92
3	5	12	3	4	5		62	1	Provincia de Río Negro	461
3	5	12	3	4	5		74	1	Provincia de San Luis	1.466
3	5	12	3	4	5		82	1	Provincia de Santa Fé	461
3	5	12	3	4	6				De Informatica y Sistemas Computarizados	30.295
3	5	12	3	4	6		6	1	Provincia de Buenos Aires	9.324
3	5	12	3	4	6		10	1	Provincia de Catamarca	267
3	5	12	3	4	6		14	1	Provincia de Córdoba	1.483
3	5	12	3	4	6		18	1	Provincia de Corrientes	249
3	5	12	3	4	6		22	1	Provincia del Chaco	1.632
3	5	12	3	4	6		26	1	Provincia del Chubut	1.955
3	5	12	3	4	6		30	1	Provincia de Entre Ríos	5.931
3	5	12	3	4	6		38	1	Provincia de Jujuy	92
3	5	12	3	4	6		42	1	Provincia de La Pampa	3.690
3	5	12	3	4	6		62	1	Provincia de Río Negro	424
3	5	12	3	4	6		70	1	Provincia de San Juan	221
3	5	12	3	4	6		74	1	Provincia de San Luis	3.597
3	5	12	3	4	6		90	1	Provincia de Tucumán	1.430
3	5	12	3	4	9				Otros N.E.P.	779.902
3	5	12	3	4	9		6	1	Provincia de Buenos Aires	136.900
3	5	12	3	4	9		14	1	Provincia de Córdoba	206.657
3	5	12	3	4	9		18	1	Provincia de Corrientes	2.122
3	5	12	3	4	9		22	1	Provincia del Chaco	898
3	5	12	3	4	9		26	1	Provincia del Chubut	7.342
3	5	12	3	4	9		30	1	Provincia de Entre Ríos	10.900
3	5	12	3	4	9		34	1	Provincia de Formosa	8.318
3	5	12	3	4	9		38	1	Provincia de Jujuy	2.757
3	5	12	3	4	9		42	1	Provincia de La Pampa	5.101
3	5	12	3	4	9		46	1	Provincia de La Rioja	5.534
3	5	12	3	4	9		50	1	Provincia de Mendoza	3.520
3	5	12	3	4	9		54	1	Provincia de Misiones	891
3	5	12	3	4	9		62	1	Provincia de Río Negro	15.888
3	5	12	3	4	9		66	1	Provincia de Salta	1.289
3	5	12	3	4	9		74	1	Provincia de San Luis	14.888
3	5	12	3	4	9		78	1	Provincia de Santa Cruz	7.304
3	5	12	3	4	9		82	1	Provincia de Santa Fé	324.272
3	5	12	3	4	9		86	1	Provincia de Santiago del Estero	182
3	5	12	3	4	9		90	1	Provincia de Tucumán	25.139
3	5	12	3	5					Servicios Comerciales y Financieros	529.513
3	5	12	3	5	1				Transporte	105.469
3	5	12	3	5	1		6	1	Provincia de Buenos Aires	15.844
3	5	12	3	5	1		10	1	Provincia de Catamarca	635
3	5	12	3	5	1		14	1	Provincia de Córdoba	11.672
3	5	12	3	5	1		18	1	Provincia de Corrientes	4.577
3	5	12	3	5	1		22	1	Provincia del Chaco	4.401
3	5	12	3	5	1		26	1	Provincia del Chubut	664
3	5	12	3	5	1		30	1	Provincia de Entre Ríos	7.054
3	5	12	3	5	1		34	1	Provincia de Formosa	323
3	5	12	3	5	1		38	1	Provincia de Jujuy	1.217
3	5	12	3	5	1		42	1	Provincia de La Pampa	5.217
3	5	12	3	5	1		46	1	Provincia de La Rioja	1.308
3	5	12	3	5	1		50	1	Provincia de Mendoza	1.317

M.E. y
O. y S.P.

2





ASIGNACION DE CREDITOS DE LA ACTIVIDAD 03

FIN	FUN	F.F.	INC	PA	PAR	SPAR	U.G.	MON	DENOMINACION	IMPORTE
3	5	12	3	5	1		54	1	Provincia de Misiones	2.190
3	5	12	3	5	1		58	1	Provincia del Neuquén	412
3	5	12	3	5	1		62	1	Provincia de Río Negro	21.824
3	5	12	3	5	1		66	1	Provincia de Salta	5.341
3	5	12	3	5	1		70	1	Provincia de San Juan	328
3	5	12	3	5	1		74	1	Provincia de San Luis	1.241
3	5	12	3	5	1		78	1	Provincia de Santa Cruz	3.483
3	5	12	3	5	1		82	1	Provincia de Santa Fé	11.981
3	5	12	3	5	1		86	1	Provincia de Santiago del Estero	1.593
3	5	12	3	5	1		90	1	Provincia de Tucumán	2.847
3	5	12	3	5	2				Almacenamiento	4.519
3	5	12	3	5	2		6	1	Provincia de Buenos Aires	2.964
3	5	12	3	5	2		18	1	Provincia de Corrientes	451
3	5	12	3	5	2		50	1	Provincia de Mendoza	438
3	5	12	3	5	2		82	1	Provincia de Santa Fé	666
3	5	12	3	5	3				Imprenta, Publicaciones y Reproducciones	213.179
3	5	12	3	5	3		6	1	Provincia de Buenos Aires	72.637
3	5	12	3	5	3		10	1	Provincia de Catamarca	2.215
3	5	12	3	5	3		14	1	Provincia de Córdoba	12.113
3	5	12	3	5	3		18	1	Provincia de Corrientes	874
3	5	12	3	5	3		22	1	Provincia del Chaco	6.283
3	5	12	3	5	3		26	1	Provincia del Chubut	1.310
3	5	12	3	5	3		30	1	Provincia de Entre Ríos	12.152
3	5	12	3	5	3		38	1	Provincia de Jujuy	2.485
3	5	12	3	5	3		42	1	Provincia de La Pampa	11.158
3	5	12	3	5	3		46	1	Provincia de La Rioja	1.187
3	5	12	3	5	3		50	1	Provincia de Mendoza	18.190
3	5	12	3	5	3		54	1	Provincia de Misiones	4.677
3	5	12	3	5	3		58	1	Provincia del Neuquén	2.096
3	5	12	3	5	3		62	1	Provincia de Río Negro	17.844
3	5	12	3	5	3		66	1	Provincia de Salta	10.139
3	5	12	3	5	3		70	1	Provincia de San Juan	394
3	5	12	3	5	3		74	1	Provincia de San Luis	757
3	5	12	3	5	3		78	1	Provincia de Santa Cruz	13.687
3	5	12	3	5	3		82	1	Provincia de Santa Fé	11.670
3	5	12	3	5	3		86	1	Provincia de Santiago del Estero	9.469
3	5	12	3	5	3		90	1	Provincia de Tucumán	1.842
3	5	12	3	5	4				Primas y Gastos de Seguros	43.465
3	5	12	3	5	4		6	1	Provincia de Buenos Aires	16.908
3	5	12	3	5	4		10	1	Provincia de Catamarca	1.217
3	5	12	3	5	4		14	1	Provincia de Córdoba	1.011
3	5	12	3	5	4		18	1	Provincia de Corrientes	99
3	5	12	3	5	4		22	1	Provincia del Chaco	2.645
3	5	12	3	5	4		30	1	Provincia de Entre Ríos	1.102
3	5	12	3	5	4		42	1	Provincia de La Pampa	1.808
3	5	12	3	5	4		46	1	Provincia de La Rioja	191
3	5	12	3	5	4		50	1	Provincia de Mendoza	2.684
3	5	12	3	5	4		54	1	Provincia de Misiones	1.499
3	5	12	3	5	4		62	1	Provincia de Río Negro	503
3	5	12	3	5	4		66	1	Provincia de Salta	1.439
3	5	12	3	5	4		78	1	Provincia de Santa Cruz	783
3	5	12	3	5	4		82	1	Provincia de Santa Fé	7.054
3	5	12	3	5	4		86	1	Provincia de Santiago del Estero	544
3	5	12	3	5	4		90	1	Provincia de Tucumán	3.978
3	5	12	3	5	5				Comisiones y Gastos Bancarios	97.021
3	5	12	3	5	5		6	1	Provincia de Buenos Aires	19.091
3	5	12	3	5	5		10	1	Provincia de Catamarca	3.164

M.E. y
O. y S.P.

2



ASIGNACION DE CREDITOS DE LA ACTIVIDAD 03

FIN	FUN	F.F.	INC	PAR	PAR	SPAR	U.G.	MON	DENOMINACION	IMPORTE
3	5	12	3	5	5		14	1	Provincia de Córdoba	10.181
3	5	12	3	5	5		18	1	Provincia de Corrientes	5.029
3	5	12	3	5	5		22	1	Provincia del Chaco	5.756
3	5	12	3	5	5		26	1	Provincia del Chubut	677
3	5	12	3	5	5		30	1	Provincia de Entre Rios	7.019
3	5	12	3	5	5		34	1	Provincia de Formosa	1.614
3	5	12	3	5	5		38	1	Provincia de Jujuy	2.821
3	5	12	3	5	5		42	1	Provincia de La Pampa	4.870
3	5	12	3	5	5		46	1	Provincia de La Rioja	3.331
3	5	12	3	5	5		50	1	Provincia de Mendoza	9.061
3	5	12	3	5	5		54	1	Provincia de Misiones	3.772
3	5	12	3	5	5		58	1	Provincia del Neuquén	2.157
3	5	12	3	5	5		62	1	Provincia de Río Negro	5.148
3	5	12	3	5	5		66	1	Provincia de Salta	2.226
3	5	12	3	5	5		74	1	Provincia de San Luis	1.625
3	5	12	3	5	5		78	1	Provincia de Santa Cruz	3.438
3	5	12	3	5	5		82	1	Provincia de Santa Fé	4.321
3	5	12	3	5	5		86	1	Provincia de Santiago del Estero	36
3	5	12	3	5	5		90	1	Provincia de Tucumán	1.684
3	5	12	3	5	9				Otros N.E.P.	65.860
3	5	12	3	5	9		6	1	Provincia de Buenos Aires	11.998
3	5	12	3	5	9		14	1	Provincia de Córdoba	2.472
3	5	12	3	5	9		18	1	Provincia de Corrientes	8.443
3	5	12	3	5	9		22	1	Provincia del Chaco	1.571
3	5	12	3	5	9		26	1	Provincia del Chubut	18.036
3	5	12	3	5	9		30	1	Provincia de Entre Ríos	1.412
3	5	12	3	5	9		34	1	Provincia de Formosa	184
3	5	12	3	5	9		38	1	Provincia de Jujuy	86
3	5	12	3	5	9		42	1	Provincia de La Pampa	2.287
3	5	12	3	5	9		46	1	Provincia de La Rioja	127
3	5	12	3	5	9		54	1	Provincia de Misiones	1.373
3	5	12	3	5	9		62	1	Provincia de Río Negro	8.651
3	5	12	3	5	9		66	1	Provincia de Salta	399
3	5	12	3	5	9		74	1	Provincia de San Luis	1.059
3	5	12	3	5	9		82	1	Provincia de Santa Fé	6.628
3	5	12	3	5	9		86	1	Provincia de Santiago del Estero	551
3	5	12	3	5	9		90	1	Provincia de Tucumán	583
3	5	12	3	7					Pasajes y Viaticos	1.858.064
3	5	12	3	7	1				Pasajes	196.655
3	5	12	3	7	1		6	1	Provincia de Buenos Aires	47.160
3	5	12	3	7	1		10	1	Provincia de Catamarca	4.364
3	5	12	3	7	1		14	1	Provincia de Córdoba	9.326
3	5	12	3	7	1		18	1	Provincia de Corrientes	7.661
3	5	12	3	7	1		22	1	Provincia del Chaco	7.548
3	5	12	3	7	1		26	1	Provincia del Chubut	11.640
3	5	12	3	7	1		30	1	Provincia de Entre Ríos	9.235
3	5	12	3	7	1		34	1	Provincia de Formosa	1.117
3	5	12	3	7	1		38	1	Provincia de Jujuy	2.042
3	5	12	3	7	1		42	1	Provincia de La Pampa	4.178
3	5	12	3	7	1		46	1	Provincia de La Rioja	3.372
3	5	12	3	7	1		50	1	Provincia de Mendoza	12.122
3	5	12	3	7	1		54	1	Provincia de Misiones	3.995
3	5	12	3	7	1		58	1	Provincia del Neuquén	4.236
3	5	12	3	7	1		62	1	Provincia de Río Negro	14.622
3	5	12	3	7	1		66	1	Provincia de Salta	9.450
3	5	12	3	7	1		74	1	Provincia de San Luis	4.171
3	5	12	3	7	1		78	1	Provincia de Santa Cruz	13.402

M.E. y
O. y S.P.

2



ASIGNACION DE CREDITOS DE LA ACTIVIDAD 03

F I N	F U N	F. F.	I N C	P A L	P A R	SPAR	U. G.	M O N	DENOMINACION	IMPORTE
3	5	12	3	7	1		82	1	Provincia de Santa Fé	14.396
3	5	12	3	7	1		86	1	Provincia de Santiago del Estero	2.502
3	5	12	3	7	1		90	1	Provincia de Tucumán	10.116
3	5	12	3	7	2				Viaticos	1.661.409
3	5	12	3	7	2		6	1	Provincia de Buenos Aires	401.130
3	5	12	3	7	2		10	1	Provincia de Catamarca	16.719
3	5	12	3	7	2		14	1	Provincia de Córdoba	153.434
3	5	12	3	7	2		18	1	Provincia de Corrientes	49.190
3	5	12	3	7	2		22	1	Provincia del Chaco	113.467
3	5	12	3	7	2		26	1	Provincia del Chubut	60.224
3	5	12	3	7	2		30	1	Provincia de Entre Ríos	112.546
3	5	12	3	7	2		34	1	Provincia de Formosa	22.380
3	5	12	3	7	2		38	1	Provincia de Jujuy	18.805
3	5	12	3	7	2		42	1	Provincia de La Pampa	69.008
3	5	12	3	7	2		46	1	Provincia de La Rioja	58.086
3	5	12	3	7	2		50	1	Provincia de Mendoza	42.194
3	5	12	3	7	2		54	1	Provincia de Misiones	45.476
3	5	12	3	7	2		58	1	Provincia del Neuquén	18.944
3	5	12	3	7	2		62	1	Provincia de Río Negro	120.260
3	5	12	3	7	2		66	1	Provincia de Salta	60.107
3	5	12	3	7	2		70	1	Provincia de San Juan	1.798
3	5	12	3	7	2		74	1	Provincia de San Luis	19.056
3	5	12	3	7	2		78	1	Provincia de Santa Cruz	65.557
3	5	12	3	7	2		82	1	Provincia de Santa Fé	151.318
3	5	12	3	7	2		86	1	Provincia de Santiago del Estero	19.386
3	5	12	3	7	2		90	1	Provincia de Tucumán	42.101
3	5	12	3	7	2		97	1	Nacional	223
3	5	12	3	8					Impuestos, Derechos y Tasas	101.977
3	5	12	3	8	1				Impuestos Indirectos	171
3	5	12	3	8	1		18	1	Provincia de Corrientes	171
3	5	12	3	8	2				Impuestos Directos	12.928
3	5	12	3	8	2		6	1	Provincia de Buenos Aires	2.517
3	5	12	3	8	2		18	1	Provincia de Corrientes	2.229
3	5	12	3	8	2		22	1	Provincia del Chaco	1.419
3	5	12	3	8	2		26	1	Provincia del Chubut	4.527
3	5	12	3	8	2		38	1	Provincia de Jujuy	212
3	5	12	3	8	2		50	1	Provincia de Mendoza	601
3	5	12	3	8	2		62	1	Provincia de Río Negro	1.423
3	5	12	3	8	3				Derechos y Tasas	88.369
3	5	12	3	8	3		6	1	Provincia de Buenos Aires	16.680
3	5	12	3	8	3		14	1	Provincia de Córdoba	6.307
3	5	12	3	8	3		18	1	Provincia de Corrientes	342
3	5	12	3	8	3		22	1	Provincia del Chaco	8.158
3	5	12	3	8	3		26	1	Provincia del Chubut	922
3	5	12	3	8	3		30	1	Provincia de Entre Ríos	21
3	5	12	3	8	3		34	1	Provincia de Formosa	1.801
3	5	12	3	8	3		38	1	Provincia de Jujuy	286
3	5	12	3	8	3		42	1	Provincia de La Pampa	8.284
3	5	12	3	8	3		46	1	Provincia de La Rioja	1.159
3	5	12	3	8	3		50	1	Provincia de Mendoza	20.878
3	5	12	3	8	3		54	1	Provincia de Misiones	4.673
3	5	12	3	8	3		58	1	Provincia del Neuquén	17
3	5	12	3	8	3		62	1	Provincia de Río Negro	8.119
3	5	12	3	8	3		66	1	Provincia de Salta	4.100
3	5	12	3	8	3		70	1	Provincia de San Juan	1.543
3	5	12	3	8	3		74	1	Provincia de San Luis	755
3	5	12	3	8	3		78	1	Provincia de Santa Cruz	872

M.E. y
O. y S.P.
2



ASIGNACION DE CREDITOS DE LA ACTIVIDAD 03

FIN	FUN	F.F.	INC	PA	PAR	SPAR	U.G.	MON	DENOMINACION	IMPORTE
3	5	12	3	8	3		82	1	Provincia de Santa Fé	2.511
3	5	12	3	8	3		86	1	Provincia de Santiago del Estero	766
3	5	12	3	8	3		90	1	Provincia de Tucumán	175
3	5	12	3	8	4				Multas, Recargos y Gastos Judiciales	75
3	5	12	3	8	4		22	1	Provincia del Chaco	75
3	5	12	3	8	9				Otros N.E.P.	434
3	5	12	3	8	9		26	1	Provincia del Chubut	434
3	5	12	3	9					Otros Servicios	172.909
3	5	12	3	9	1				Servicios de Ceremonial	1.664
3	5	12	3	9	1		26	1	Provincia del Chubut	1.664
3	5	12	3	9	3				Servicios de Vigilancia	171.245
3	5	12	3	9	3		6	1	Provincia de Buenos Aires	54.696
3	5	12	3	9	3		10	1	Provincia de Catamarca	4.883
3	5	12	3	9	3		18	1	Provincia de Corrientes	25.394
3	5	12	3	9	3		26	1	Provincia del Chubut	12.871
3	5	12	3	9	3		50	1	Provincia de Mendoza	12.632
3	5	12	3	9	3		62	1	Provincia de Río Negro	7.379
3	5	12	3	9	3		66	1	Provincia de Salta	16.669
3	5	12	3	9	3		74	1	Provincia de San Luis	5.693
3	5	12	3	9	3		82	1	Provincia de Santa Fé	5.426
3	5	12	3	9	3		86	1	Provincia de Santiago del Estero	12.773
3	5	12	3	9	3		90	1	Provincia de Tucumán	12.829
3	5	12	4						Bienes de Uso	1.235.866
3	5	12	4	3					Maquinaria y Equipo	1.235.821
3	5	12	4	3	1				Maquinaria y Equipo de Produccion	306.739
3	5	12	4	3	1		6	1	Provincia de Buenos Aires	58.900
3	5	12	4	3	1		10	1	Provincia de Catamarca	19.000
3	5	12	4	3	1		14	1	Provincia de Córdoba	8.600
3	5	12	4	3	1		18	1	Provincia de Corrientes	50.259
3	5	12	4	3	1		22	1	Provincia del Chaco	25.200
3	5	12	4	3	1		26	1	Provincia del Chubut	34.000
3	5	12	4	3	1		30	1	Provincia de Entre Ríos	15.000
3	5	12	4	3	1		38	1	Provincia de Jujuy	23.000
3	5	12	4	3	1		42	1	Provincia de La Pampa	32.000
3	5	12	4	3	1		46	1	Provincia de La Rioja	15.000
3	5	12	4	3	1		66	1	Provincia de Salta	21.800
3	5	12	4	3	1		70	1	Provincia de San Juan	2.200
3	5	12	4	3	1		86	1	Provincia de Santiago del Estero	1.780
3	5	12	4	3	2				Equipo de Transporte, Traccion y Elevacion	33.156
3	5	12	4	3	2		22	1	Provincia del Chaco	15.156
3	5	12	4	3	2		54	1	Provincia de Misiones	15.000
3	5	12	4	3	2		74	1	Provincia de San Luis	3.000
3	5	12	4	3	3				Equipo Sanitario y de Laboratorio	586.103
3	5	12	4	3	3		6	1	Provincia de Buenos Aires	97.449
3	5	12	4	3	3		14	1	Provincia de Córdoba	90.100
3	5	12	4	3	3		18	1	Provincia de Corrientes	14.325
3	5	12	4	3	3		22	1	Provincia del Chaco	24.743
3	5	12	4	3	3		26	1	Provincia del Chubut	19.100
3	5	12	4	3	3		30	1	Provincia de Entre Ríos	31.308
3	5	12	4	3	3		42	1	Provincia de La Pampa	18.910
3	5	12	4	3	3		50	1	Provincia de Mendoza	70.659
3	5	12	4	3	3		54	1	Provincia de Misiones	25.000
3	5	12	4	3	3		62	1	Provincia de Río Negro	75.250
3	5	12	4	3	3		70	1	Provincia de San Juan	11.600
3	5	12	4	3	3		74	1	Provincia de San Luis	13.000
3	5	12	4	3	3		78	1	Provincia de Santa Cruz	146
3	5	12	4	3	3		82	1	Provincia de Santa Fé	92.600

M.E. y
O. y S.P.
2



ASIGNACION DE CREDITOS DE LA ACTIVIDAD 03

FIN	FUN	F.F.	INC	PPAL	PAR	SPAR	U. G.	MON	DENOMINACION	IMPORTE
3	5	12	4	3	3		86	1	Provincia de Santiago del Estero	1.550
3	5	12	4	3	3		90	1	Provincia de Tucumán	363
3	5	12	4	3	4				Equipo de Comunicacion y Senalamiento	35.000
3	5	12	4	3	4		6	1	Provincia de Buenos Aires	12.800
3	5	12	4	3	4		46	1	Provincia de La Rioja	5.500
3	5	12	4	3	4		86	1	Provincia de Santiago del Estero	16.700
3	5	12	4	3	5				Equipo Educacional y Recreativo	24.886
3	5	12	4	3	5		6	1	Provincia de Buenos Aires	7.000
3	5	12	4	3	5		22	1	Provincia del Chaco	2.140
3	5	12	4	3	5		30	1	Provincia de Entre Ríos	12.134
3	5	12	4	3	5		38	1	Provincia de Jujuy	343
3	5	12	4	3	5		46	1	Provincia de La Rioja	3.269
3	5	12	4	3	6				Equipo para Computacion	166.432
3	5	12	4	3	6		6	1	Provincia de Buenos Aires	96.200
3	5	12	4	3	6		18	1	Provincia de Corrientes	2.814
3	5	12	4	3	6		22	1	Provincia del Chaco	1.100
3	5	12	4	3	6		26	1	Provincia del Chubut	6.789
3	5	12	4	3	6		30	1	Provincia de Entre Ríos	4.600
3	5	12	4	3	6		42	1	Provincia de La Pampa	488
3	5	12	4	3	6		46	1	Provincia de La Rioja	800
3	5	12	4	3	6		54	1	Provincia de Misiones	2.441
3	5	12	4	3	6		66	1	Provincia de Salta	14.600
3	5	12	4	3	6		78	1	Provincia de Santa Cruz	1.300
3	5	12	4	3	6		82	1	Provincia de Santa Fé	6.000
3	5	12	4	3	6		86	1	Provincia de Santiago del Estero	29.300
3	5	12	4	3	7				Equipo de Oficina y Muebles	38.680
3	5	12	4	3	7		6	1	Provincia de Buenos Aires	17.980
3	5	12	4	3	7		22	1	Provincia del Chaco	9.000
3	5	12	4	3	7		30	1	Provincia de Entre Ríos	4.650
3	5	12	4	3	7		38	1	Provincia de Jujuy	100
3	5	12	4	3	7		66	1	Provincia de Salta	6.850
3	5	12	4	3	7		82	1	Provincia de Santa Fé	100
3	5	12	4	3	8				Herramientas y Repuestos Mayores	7.585
3	5	12	4	3	8		22	1	Provincia del Chaco	7.585
3	5	12	4	3	9				Equipos Varios	37.240
3	5	12	4	3	9		30	1	Provincia de Entre Ríos	20.000
3	5	12	4	3	9		34	1	Provincia de Formosa	240
3	5	12	4	3	9		86	1	Provincia de Santiago del Estero	17.000
3	5	12	4	5					Libros, Revistas y Otros Elementos Coleccionables	44
3	5	12	4	5			58	1	Provincia del Neuquén	44

TOTAL

82.935.658

M.E. y
O. y S.P.
2



ACTIVIDAD 04
CAPACITACION DE PROFESIONALES EN TECNOLOGIA AGROPECUARIA

UNIDAD EJECUTORA
DIRECCION NACIONAL ASISTENTE DE ORGANIZACION Y RR.HH.

3

M.E. y O. y S.P.
2



RECURSOS HUMANOS DE LA ACTIVIDAD 04

CARGO O CATEGORIA	CANTIDAD DE		RETRIBUCION DEL CARGO (Importe en Pesos)
	CARGOS	HORAS DE CATEDRA	

PERSONAL PERMANENTE

PERSONAL DEL INSTITUTO NACIONAL DE TECNOLOGIA AGROPECUARIA

A	6	104.100
Subtotal Escalafón	6	104.100

PERSONAL TEMPORARIO

PERSONAL DEL INSTITUTO NACIONAL DE TECNOLOGIA AGROPECUARIA

Meses-Hombre - Mensuales	2	2.434
Subtotal Escalafón	2	2.434

TOTAL ACTIVIDAD	6	2	106.534
-----------------	---	---	---------

M. E. y O. y S. P.
2



ASIGNACION DE CREDITOS DE LA ACTIVIDAD 04

F I N	F U N	F. F.	I N C	P P A L	P A R	SPAR	U. G.	M O N	DENOMINACION	IMPORTE
3									SERVICIOS SOCIALES	3.881.377
3	5								Ciencia y Tecnica	3.881.377
3	5	12							Recursos Propios	3.881.377
3	5	12	1						Gastos en Personal	291.827
3	5	12	1	1					Personal Permanente	267.371
3	5	12	1	1	1				Retribucion Del Cargo	104.100
3	5	12	1	1	1		2	1	Capital Federal - Ciudad de Buenos Aires	104.100
3	5	12	1	1	3				Retribuciones que no hacen al Cargo	69.789
3	5	12	1	1	3		2	1	Capital Federal - Ciudad de Buenos Aires	69.789
3	5	12	1	1	4				Sueldo Anual Complementario y Otros Beneficios	14.491
3	5	12	1	1	4		2	1	Capital Federal - Ciudad de Buenos Aires	14.491
3	5	12	1	1	6				Contribuciones Patronales	45.211
3	5	12	1	1	6		2	1	Capital Federal - Ciudad de Buenos Aires	45.211
3	5	12	1	1	7				Complementos	33.780
3	5	12	1	1	7		2	1	Capital Federal - Ciudad de Buenos Aires	33.780
3	5	12	1	2					Personal Temporario	3.280
3	5	12	1	2	1				Retribuciones del Cargo	2.070
3	5	12	1	2	1		2	1	Capital Federal - Ciudad de Buenos Aires	2.070
3	5	12	1	2	2				Retribuciones que no hacen al Cargo	372
3	5	12	1	2	2		2	1	Capital Federal - Ciudad de Buenos Aires	372
3	5	12	1	2	3				Sueldo Anual Complementario y Otros Beneficios	203
3	5	12	1	2	3		2	1	Capital Federal - Ciudad de Buenos Aires	203
3	5	12	1	2	5				Contribuciones Patronales	635
3	5	12	1	2	5		2	1	Capital Federal - Ciudad de Buenos Aires	635
3	5	12	1	3					Servicios Extraordinarios	4.030
3	5	12	1	3	1				Retribuciones Extraordinarias	3.000
3	5	12	1	3	1		2	1	Capital Federal - Ciudad de Buenos Aires	3.000
3	5	12	1	3	2				Sueldo Anual Complementario y Otros Beneficios	250
3	5	12	1	3	2		2	1	Capital Federal - Ciudad de Buenos Aires	250
3	5	12	1	3	3				Contribuciones Patronales	780
3	5	12	1	3	3		2	1	Capital Federal - Ciudad de Buenos Aires	780
3	5	12	1	4					Asignaciones Familiares	172
3	5	12	1	4			2	1	Capital Federal - Ciudad de Buenos Aires	172
3	5	12	1	6					Beneficios y Compensaciones	16.974
3	5	12	1	6			2	1	Capital Federal - Ciudad de Buenos Aires	16.974
3	5	12	2						Bienes de Consumo	20.000
3	5	12	2	1					Productos Alimenticios, Agropecuarios y Forestales	2.500
3	5	12	2	1	1				Alimentos para Personas	2.500
3	5	12	2	1	1		2	1	Capital Federal - Ciudad de Buenos Aires	2.500
3	5	12	2	3					Productos de Papel, Carton e Impresos	13.500
3	5	12	2	3	1				Papel de Escritorio y Carton	5.000
3	5	12	2	3	1		2	1	Capital Federal - Ciudad de Buenos Aires	5.000
3	5	12	2	3	2				Papel para Computacion	4.500
3	5	12	2	3	2		2	1	Capital Federal - Ciudad de Buenos Aires	4.500
3	5	12	2	3	4				Productos de Papel y Carton	1.000
3	5	12	2	3	4		2	1	Capital Federal - Ciudad de Buenos Aires	1.000
3	5	12	2	3	5				Libros, Revistas y Periodicos	2.000
3	5	12	2	3	5		2	1	Capital Federal - Ciudad de Buenos Aires	2.000
3	5	12	2	3	7				Especies Timbradas y Valores	1.000
3	5	12	2	3	7		2	1	Capital Federal - Ciudad de Buenos Aires	1.000
3	5	12	2	5					Productos Quimicos, Combustibles y Lubricantes	1.000
3	5	12	2	5	6				Combustibles y Lubricantes	1.000

M. E. y
O. y S. P.

8



ASIGNACION DE CREDITOS DE LA ACTIVIDAD 04

F I N	F U N	F. F.	I N C	P A L	P A R	SPAR	U. G.	M O N	DENOMINACION	IMPORTE
3	5	12	2	5	6		2	1	Capital Federal - Ciudad de Buenos Aires	1.000
3	5	12	2	9					Otros Bienes de Consumo	3.000
3	5	12	2	9	1				Elementos de Limpieza	1.000
3	5	12	2	9	1		2	1	Capital Federal - Ciudad de Buenos Aires	1.000
3	5	12	2	9	2				Utiles de Escritorio, Oficina y Enseñanza	1.000
3	5	12	2	9	2		2	1	Capital Federal - Ciudad de Buenos Aires	1.000
3	5	12	2	9	6				Repuestos y Accesorios	1.000
3	5	12	2	9	6		2	1	Capital Federal - Ciudad de Buenos Aires	1.000
3	5	12	3						Servicios No Personales	59.550
3	5	12	3	1					Servicios Basicos	22.000
3	5	12	3	1	1				Energia Electrica	5.000
3	5	12	3	1	1		2	1	Capital Federal - Ciudad de Buenos Aires	5.000
3	5	12	3	1	4				Telefonos, Telex y Telefax	15.000
3	5	12	3	1	4		2	1	Capital Federal - Ciudad de Buenos Aires	15.000
3	5	12	3	1	5				Correos y Telegrafo	2.000
3	5	12	3	1	5		2	1	Capital Federal - Ciudad de Buenos Aires	2.000
3	5	12	3	2					Alquileres y Derechos	2.000
3	5	12	3	2	4				Alquiler de Fotocopiadoras	2.000
3	5	12	3	2	4		2	1	Capital Federal - Ciudad de Buenos Aires	2.000
3	5	12	3	3					Mantenimiento, Reparacion y Limpieza	4.500
3	5	12	3	3	3				Mantenimiento y Reparacion de Maquinaria y Equipo	1.000
3	5	12	3	3	3		2	1	Capital Federal - Ciudad de Buenos Aires	1.000
3	5	12	3	3	5				Limpieza, Aseo y Fumigacion	3.500
3	5	12	3	3	5		2	1	Capital Federal - Ciudad de Buenos Aires	3.500
3	5	12	3	4					Servicios Tecnicos y Profesionales	2.550
3	5	12	3	4	5				De Capacitacion	2.550
3	5	12	3	4	5		2	1	Capital Federal - Ciudad de Buenos Aires	2.550
3	5	12	3	7					Pasajes y Viaticos	28.500
3	5	12	3	7	1				Pasajes	10.000
3	5	12	3	7	1		2	1	Capital Federal - Ciudad de Buenos Aires	10.000
3	5	12	3	7	2				Viaticos	18.500
3	5	12	3	7	2		2	1	Capital Federal - Ciudad de Buenos Aires	18.500
3	5	12	5						Transferencias	3.510.000
3	5	12	5	1					Transf. al Sector Privado para Financiar Gastos Corrientes	2.993.000
3	5	12	5	1	3				Becas	2.472.000
3	5	12	5	1	3		2	1	Capital Federal - Ciudad de Buenos Aires	45.610
3	5	12	5	1	3		6	1	Provincia de Buenos Aires	902.245
3	5	12	5	1	3		10	1	Provincia de Catamarca	40.244
3	5	12	5	1	3		14	1	Provincia de Córdoba	194.244
3	5	12	5	1	3		18	1	Provincia de Corrientes	64.390
3	5	12	5	1	3		22	1	Provincia del Chaco	64.390
3	5	12	5	1	3		26	1	Provincia del Chubut	95.861
3	5	12	5	1	3		30	1	Provincia de Entre Ríos	118.049
3	5	12	5	1	3		34	1	Provincia de Formosa	21.463
3	5	12	5	1	3		38	1	Provincia de Jujuy	21.463
3	5	12	5	1	3		42	1	Provincia de La Pampa	85.129
3	5	12	5	1	3		50	1	Provincia de Mendoza	234.837
3	5	12	5	1	3		54	1	Provincia de Misiones	64.390
3	5	12	5	1	3		62	1	Provincia de Río Negro	96.586
3	5	12	5	1	3		66	1	Provincia de Salta	91.220
3	5	12	5	1	3		74	1	Provincia de San Luis	48.293
3	5	12	5	1	3		78	1	Provincia de Santa Cruz	91.220
3	5	12	5	1	3		82	1	Provincia de Santa Fé	149.439
3	5	12	5	1	3		90	1	Provincia de Tucumán	42.927
3	5	12	5	1	6				Transf. para Activ. Cientificas o Academicas	521.000

M.E. y O. y S.P.
2



ASIGNACION DE CREDITOS DE LA ACTIVIDAD 04

F I N	F U N	F. F.	I N C	P P A L	P A R	SPAR	U. G.	M O N	DENOMINACION	IMPORTE
3	5	12	5	1	6	2009			ARGENTINA	521.000
3	5	12	5	1	6	2009	2	1	Capital Federal - Ciudad de Buenos Aires	521.000
3	5	12	5	9					Transferencias al Exterior	517.000
3	5	12	5	9	2				Transf.a Organismos Internacionales para Financiar Gastos Co	517.000
3	5	12	5	9	2	1429			Instituto Interamericano de Cooperacion para la Agricultura	103.000
3	5	12	5	9	2	1429	2	1	Capital Federal - Ciudad de Buenos Aires	103.000
3	5	12	5	9	2	1999			Otros Organismos Internacionales	414.000
3	5	12	5	9	2	1999	2	1	Capital Federal - Ciudad de Buenos Aires	414.000
TOTAL										3.881.377



M.E. y O. y S.P.



PROYECTO 01

MEJORAMIENTO DE LOS SISTEMAS AGROPECUARIOS (BID 618/OC-BIRF 3927/AR)

UNIDAD EJECUTORA

U.E.P. BID 618/OC Y BIRF 3927/AR- PROMSA

ASIGNACION DE CREDITOS DEL PROYECTO 01

F I N	F U N	F. F.	I N C	P A L	P A R	SPAR	U. G.	M O N	DENOMINACION	IMPORTE
3									SERVICIOS SOCIALES	670.000
3	5								Ciencia y Tecnica	670.000
3	5	12							Recursos Propios	140.000
3	5	12	2						Bienes de Consumo	30.000
3	5	12	2	5					Productos Quimicos, Combustibles y Lubricantes	20.000
3	5	12	2	5	1				Compuestos Quimicos	10.000
3	5	12	2	5	1	2	1		Capital Federal - Ciudad de Buenos Aires	10.000
3	5	12	2	5	6				Combustibles y Lubricantes	10.000
3	5	12	2	5	6	2	1		Capital Federal - Ciudad de Buenos Aires	10.000
3	5	12	2	9					Otros Bienes de Consumo	10.000
3	5	12	2	9	6				Repuestos y Accesorios	10.000
3	5	12	2	9	6	2	1		Capital Federal - Ciudad de Buenos Aires	10.000
3	5	12	3						Servicios No Personales	70.000
3	5	12	3	3					Mantenimiento, Reparacion y Limpieza	35.000
3	5	12	3	3	3				Mantenimiento y Reparacion de Maquinaria y Equipo	35.000
3	5	12	3	3	3	2	1		Capital Federal - Ciudad de Buenos Aires	35.000
3	5	12	3	7					Pasajes y Viaticos	35.000
3	5	12	3	7	1				Pasajes	15.000
3	5	12	3	7	1	2	1		Capital Federal - Ciudad de Buenos Aires	15.000
3	5	12	3	7	2				Viaticos	20.000
3	5	12	3	7	2	2	1		Capital Federal - Ciudad de Buenos Aires	20.000
3	5	12	4						Bienes de Uso	40.000
3	5	12	4	3					Maquinaria y Equipo	40.000
3	5	12	4	3	3				Equipo Sanitario y de Laboratorio	22.000
3	5	12	4	3	3	2	3		Capital Federal - Ciudad de Buenos Aires	22.000
3	5	12	4	3	6				Equipo para Computacion	18.000
3	5	12	4	3	6	2	3		Capital Federal - Ciudad de Buenos Aires	18.000
3	5	22							Credito Externo	530.000
3	5	22	2						Bienes de Consumo	65.000
3	5	22	2	5					Productos Quimicos, Combustibles y Lubricantes	65.000
3	5	22	2	5	1				Compuestos Quimicos	65.000
3	5	22	2	5	1	2	1		Capital Federal - Ciudad de Buenos Aires	65.000
3	5	22	3						Servicios No Personales	125.000
3	5	22	3	7					Pasajes y Viaticos	125.000
3	5	22	3	7	1				Pasajes	55.000
3	5	22	3	7	1	2	1		Capital Federal - Ciudad de Buenos Aires	55.000
3	5	22	3	7	2				Viaticos	70.000
3	5	22	3	7	2	2	1		Capital Federal - Ciudad de Buenos Aires	70.000
3	5	22	4						Bienes de Uso	340.000
3	5	22	4	3					Maquinaria y Equipo	340.000

M.E. y O. y S.P.
2



ASIGNACION DE CREDITOS DEL PROYECTO 01

F I N	F U N	F. F.	I N C	P P A L	P A R	SPAR	U. G.	M O N	DENOMINACION	IMPORTE
3	5	22	4	3	3				Equipo Sanitario y de Laboratorio	305.000
3	5	22	4	3	3		2	3	Capital Federal - Ciudad de Buenos Aires	305.000
3	5	22	4	3	6				Equipo para Computacion	35.000
3	5	22	4	3	6		2	3	Capital Federal - Ciudad de Buenos Aires	35.000
TOTAL										670.000

Handwritten mark resembling a stylized 'n' or a bracket on the left side of the page.

M.E. y
O. y S. P.
2



LISTADO DE ACTIVIDADES

CODIGO	DENOMINACION	UNIDAD EJECUTORA
01	Coordinación Proyecto Mejoramiento del Sistema Agropecuario (PROMSA)	U.E.P. BID 618/OC y BIRF 3927/AR - PROMSA



M.E. y O. y S.P.
2



ACTIVIDAD 01
COORDINACION PROYECTO MEJORAMIENTO DEL SISTEMA AGROPECUARIO(PROMSA)

UNIDAD EJECUTORA
U.E.P. BID 618/OC Y BIRF 3927/AR - PROMSA

ASIGNACION DE CREDITOS DE LA ACTIVIDAD 01

F I N	F U N	F. F.	I N C	P A L	P A R	SPAR	U. G.	M O N	DENOMINACION	IMPORTE
3									SERVICIOS SOCIALES	670.000
3	5								Ciencia y Tecnica	670.000
3	5	12							Recursos Propios	140.000
3	5	12	2						Bienes de Consumo	30.000
3	5	12	2	5					Productos Quimicos, Combustibles y Lubricantes	20.000
3	5	12	2	5	1				Compuestos Quimicos	10.000
3	5	12	2	5	1		2	1	Capital Federal - Ciudad de Buenos Aires	10.000
3	5	12	2	5	6				Combustibles y Lubricantes	10.000
3	5	12	2	5	6		2	1	Capital Federal - Ciudad de Buenos Aires	10.000
3	5	12	2	9					Otros Bienes de Consumo	10.000
3	5	12	2	9	6				Repuestos y Accesorios	10.000
3	5	12	2	9	6		2	1	Capital Federal - Ciudad de Buenos Aires	10.000
3	5	12	3	3					Servicios No Personales	70.000
3	5	12	3	3					Mantenimiento, Reparacion y Limpieza	35.000
3	5	12	3	3	3				Mantenimiento y Reparacion de Maquinaria y Equipo	35.000
3	5	12	3	3	3		2	1	Capital Federal - Ciudad de Buenos Aires	35.000
3	5	12	3	7					Pasajes y Viaticos	35.000
3	5	12	3	7	1				Pasajes	15.000
3	5	12	3	7	1		2	1	Capital Federal - Ciudad de Buenos Aires	15.000
3	5	12	3	7	2				Viaticos	20.000
3	5	12	3	7	2		2	1	Capital Federal - Ciudad de Buenos Aires	20.000
3	5	12	4						Bienes de Uso	40.000
3	5	12	4	3					Maquinaria y Equipo	40.000
3	5	12	4	3	3				Equipo Sanitario y de Laboratorio	22.000
3	5	12	4	3	3		2	3	Capital Federal - Ciudad de Buenos Aires	22.000
3	5	12	4	3	6				Equipo para Computacion	18.000
3	5	12	4	3	6		2	3	Capital Federal - Ciudad de Buenos Aires	18.000
3	5	22							Credito Externo	530.000
3	5	22	2						Bienes de Consumo	65.000
3	5	22	2	5					Productos Quimicos, Combustibles y Lubricantes	65.000
3	5	22	2	5	1				Compuestos Quimicos	65.000
3	5	22	2	5	1		2	1	Capital Federal - Ciudad de Buenos Aires	65.000
3	5	22	3						Servicios No Personales	125.000
3	5	22	3	7					Pasajes y Viaticos	125.000
3	5	22	3	7	1				Pasajes	55.000
3	5	22	3	7	1		2	1	Capital Federal - Ciudad de Buenos Aires	55.000
3	5	22	3	7	2				Viaticos	70.000
3	5	22	3	7	2		2	1	Capital Federal - Ciudad de Buenos Aires	70.000
3	5	22	4						Bienes de Uso	340.000
3	5	22	4	3					Maquinaria y Equipo	340.000

M.E. y
O. y S.P.
2



ASIGNACION DE CREDITOS DE LA ACTIVIDAD 01

F I N	F U N	F. F.	I N C	P P A L	P A R	SPAR	U. G.	M O N	DENOMINACION	IMPORTE
3	5	22	4	3	3				Equipo Sanitario y de Laboratorio	305.000
3	5	22	4	3	3		2	3	Capital Federal - Ciudad de Buenos Aires	305.000
3	5	22	4	3	6				Equipo para Computacion	35.000
3	5	22	4	3	6		2	3	Capital Federal - Ciudad de Buenos Aires	35.000
TOTAL										670.000



M.E. y O. y S.P.
2



PROYECTO 02
 APOYO A LA INVESTIGACION Y EXTENSION AGROPECUARIA

UNIDAD EJECUTORA
 DIRECCION NACIONAL

ASIGNACION DE CREDITOS DEL PROYECTO 02

F I N	F U N	F. F.	I N C	P A L	P A R	SPAR	U. G.	M O N	DENOMINACION	IMPORTE
3									SERVICIOS SOCIALES	2.900.000
3	5								Ciencia y Tecnica	2.900.000
3	5	12							Recursos Propios	2.900.000
3	5	12	4						Bienes de Uso	2.900.000
3	5	12	4	2					Construcciones	2.800.000
3	5	12	4	2	1				Construcciones en Bienes de Dominio Privado	2.800.000
3	5	12	4	2	1		2	1	Capital Federal - Ciudad de Buenos Aires	2.800.000
3	5	12	4	3					Maquinaria y Equipo	100.000
3	5	12	4	3	9				Equipos Varios	100.000
3	5	12	4	3	9		97	1	Nacional	100.000
TOTAL										2.900.000



M. E. y O. y S. P.
2



LISTADO DE ACTIVIDADES Y OBRAS

CODIGO	DENOMINACION	UNIDAD EJECUTORA
Actividades:		
01	Coordinación Proyecto apoyo a la Investigación y Extensión Agropecuaria	Dirección Nacional
Obras:		
66	Adecuación y Remodelación Edificio Sede Central	Dirección Nacional



M.E. y O. y S.P.
2



ACTIVIDAD 01
**COORDINACION PROYECTO APOYO A LA INVESTIGACION Y EXTENSION
 AGROPECUARIA**

UNIDAD EJECUTORA
DIRECCION NACIONAL

ASIGNACION DE CREDITOS DE LA ACTIVIDAD 01

F I N	F U N	F. F.	I N C	P P A L	P P A R	SPAR	U. G.	M O N	DENOMINACION	IMPORTE
3									SERVICIOS SOCIALES	100.000
3	5								Ciencia y Tecnica	100.000
3	5	12							Recursos Propios	100.000
3	5	12	4						Bienes de Uso	100.000
3	5	12	4	3					Maquinaria y Equipo	100.000
3	5	12	4	3	9				Equipos Varios	100.000
3	5	12	4	3	9		97	1	Nacional	100.000
TOTAL										100.000

M.E. y
O. y S.P.

2



**OBRA 66
ADECUACION Y REMODELACION EDIFICIO SEDE CENTRAL**

UNIDAD EJECUTORA
DIRECCION NACIONAL

AVANCE FISICO DE LA OBRA 66

FECHA INICIO	FECHA TERMIN.	ET	EJEC. AL 31/12/1997	PROG. 1998	PROY. 1999	RESTO DE LOS AÑOS	U.MEDIDA	CANTIDAD
01/01/1998	31/12/1999	4	0	70	30	0	% DE AVANCE	0

ASIGNACION DE CREDITOS DE LA OBRA 66

F I N	F U N	F. F.	I N C	P A L	P A R	SPAR	U. G.	M O N	DENOMINACION	IMPORTE
3									SERVICIOS SOCIALES	2.800.000
3	5								Ciencia y Tecnica	2.800.000
3	5	12							Recursos Propios	2.800.000
3	5	12	4						Bienes de Uso	2.800.000
3	5	12	4	2					Construcciones	2.800.000
3	5	12	4	2	1				Construcciones en Bienes de Dominio Privado	2.800.000
3	5	12	4	2	1		2	1	Capital Federal - Ciudad de Buenos Aires	2.800.000
TOTAL										2.800.000

M.E. y
O. y S.P.

2



PROYECTO 03
PARQUE CIENTIFICO E INVERSIONES TECNOLOGICAS

UNIDAD EJECUTORA
CENTROS DE INVESTIGACION

ASIGNACION DE CREDITOS DEL PROYECTO 03

F I N	F U N	F. F.	I N C	P P A L	P A R	SPAR	U. G.	M O N	DENOMINACION	IMPORTE
3									SERVICIOS SOCIALES	1.930.400
3	5								Ciencia y Tecnica	1.930.400
3	5	12							Recursos Propios	1.930.400
3	5	12	2						Bienes de Consumo	70.000
3	5	12	2	5					Productos Quimicos, Combustibles y Lubricantes	5.000
3	5	12	2	5	5				Tintas, Pinturas y Colorantes	5.000
3	5	12	2	5	5		6	1	Provincia de Buenos Aires	5.000
3	5	12	2	6					Productos de Minerales No Metalicos	7.000
3	5	12	2	6	2				Productos de Vidrio	7.000
3	5	12	2	6	2		6	1	Provincia de Buenos Aires	7.000
3	5	12	2	7					Productos Metalicos	3.000
3	5	12	2	7	4				Estructuras Metalicas Acabadas	3.000
3	5	12	2	7	4		6	1	Provincia de Buenos Aires	3.000
3	5	12	2	8					Minerales	5.000
3	5	12	2	8	4				Piedra, Arcilla y Arena	5.000
3	5	12	2	8	4		6	1	Provincia de Buenos Aires	5.000
3	5	12	2	9					Otros Bienes de Consumo	50.000
3	5	12	2	9	3				Utiles y Materiales Electricos	20.000
3	5	12	2	9	3		6	1	Provincia de Buenos Aires	20.000
3	5	12	2	9	6				Repuestos y Accesorios	30.000
3	5	12	2	9	6		6	1	Provincia de Buenos Aires	30.000
3	5	12	3						Servicios No Personales	110.400
3	5	12	3	3					Mantenimiento, Reparacion y Limpieza	90.000
3	5	12	3	3	1				Mantenimiento y Reparacion de Edificios Y Locales	90.000
3	5	12	3	3	1		6	1	Provincia de Buenos Aires	90.000
3	5	12	3	4					Servicios Tecnicos y Profesionales	20.400
3	5	12	3	4	1				Estudios, Investigaciones y Proyectos De Factibilidad	20.400
3	5	12	3	4	1		6	1	Provincia de Buenos Aires	20.400
3	5	12	4						Bienes de Uso	1.750.000
3	5	12	4	2					Construcciones	700.000
3	5	12	4	2	1				Construcciones en Bienes de Dominio Privado	700.000
3	5	12	4	2	1		6	1	Provincia de Buenos Aires	700.000
3	5	12	4	3					Maquinaria y Equipo	850.000
3	5	12	4	3	3				Equipo Sanitario y de Laboratorio	850.000
3	5	12	4	3	3		6	1	Provincia de Buenos Aires	850.000
3	5	12	4	5					Libros, Revistas y Otros Elementos Coleccionables	200.000
3	5	12	4	5			6	1	Provincia de Buenos Aires	200.000

M. E. y
O. y S. P.
2



ASIGNACION DE CREDITOS DEL PROYECTO 03

FIN	FUN	F.F.	INC	PPAL	SPAR	U.G.	MON	DENOMINACION	IMPORTE
-----	-----	------	-----	------	------	------	-----	--------------	---------

TOTAL

1.930.400



M.E. y
O. y S.P.
2.



LISTADO DE ACTIVIDADES Y OBRAS

CODIGO	DENOMINACION	UNIDAD EJECUTORA
Actividades:		
01	Coordinación Obras Parque Científico Tecnológico	Centros de Investigación
Obras:		
65	Laboratorio de Enfermedades	Centros de Investigación
80	Sistematización Terrenos	Centros de Investigación
81	Comunicaciones	Centros de Investigación
84	Efluentes	Centros de Investigación
86	Adecuación Laboratorios	Centros de Investigación
87	Ampliación Infraestructura Sanitaria	Centros de Investigación



M.E. y O. y S. P.
2



**ACTIVIDAD 01
COORDINACION OBRAS PARQUE CIENTIFICO TECNOLOGICO**

**UNIDAD EJECUTORA
CENTROS DE INVESTIGACION**

ASIGNACION DE CREDITOS DE LA ACTIVIDAD 01

FIN	FUN	F.F.	INC	PAR	PAR	SPAR	U.G.	MON	DENOMINACION	IMPORTE
3									SERVICIOS SOCIALES	1.230.400
3	5								Ciencia y Tecnica	1.230.400
3	5	12							Recursos Propios	1.230.400
3	5	12	2						Bienes de Consumo	70.000
3	5	12	2	5					Productos Quimicos, Combustibles y Lubricantes	5.000
3	5	12	2	5	5				Tintas, Pinturas y Colorantes	5.000
3	5	12	2	5	5	6	1		Provincia de Buenos Aires	5.000
3	5	12	2	6					Productos de Minerales No Metalicos	7.000
3	5	12	2	6	2				Productos de Vidrio	7.000
3	5	12	2	6	2	6	1		Provincia de Buenos Aires	7.000
3	5	12	2	7					Productos Metalicos	3.000
3	5	12	2	7	4				Estructuras Metalicas Acabadas	3.000
3	5	12	2	7	4	6	1		Provincia de Buenos Aires	3.000
3	5	12	2	8					Minerales	5.000
3	5	12	2	8	4				Piedra, Arcilla y Arena	5.000
3	5	12	2	8	4	6	1		Provincia de Buenos Aires	5.000
3	5	12	2	9					Otros Bienes de Consumo	50.000
3	5	12	2	9	3				Utiles y Materiales Electricos	20.000
3	5	12	2	9	3	6	1		Provincia de Buenos Aires	20.000
3	5	12	2	9	6				Repuestos y Accesorios	30.000
3	5	12	2	9	6	6	1		Provincia de Buenos Aires	30.000
3	5	12	3						Servicios No Personales	110.400
3	5	12	3	3					Mantenimiento, Reparacion y Limpieza	90.000
3	5	12	3	3	1				Mantenimiento y Reparacion de Edificios Y Locales	90.000
3	5	12	3	3	1	6	1		Provincia de Buenos Aires	90.000
3	5	12	3	4					Servicios Tecnicos y Profesionales	20.400
3	5	12	3	4	1				Estudios, Investigaciones y Proyectos De Factibilidad	20.400
3	5	12	3	4	1	6	1		Provincia de Buenos Aires	20.400
3	5	12	4						Bienes de Uso	1.050.000
3	5	12	4	3					Maquinaria y Equipo	850.000
3	5	12	4	3	3				Equipo Sanitario y de Laboratorio	850.000
3	5	12	4	3	3	6	1		Provincia de Buenos Aires	850.000
3	5	12	4	5					Libros, Revistas y Otros Elementos Coleccionables	200.000
3	5	12	4	5		6	1		Provincia de Buenos Aires	200.000
TOTAL										1.230.400

M.E. y O. y S.P.

2



OBRA 65
LABORATORIO DE ENFERMEDADES

UNIDAD EJECUTORA
CENTROS DE INVESTIGACION

ASIGNACION DE CREDITOS DE LA OBRA 65

F I N	F U N	F. F.	I N C	P A L	P A R	SPAR	U. G.	M O N	DENOMINACION	IMPORTE
3									SERVICIOS SOCIALES	50.000
3	5								Ciencia y Tecnica	50.000
3	5	12							Recursos Propios	50.000
3	5	12	4						Bienes de Uso	50.000
3	5	12	4	2					Construcciones	50.000
3	5	12	4	2	1				Construcciones en Bienes de Dominio Privado	50.000
3	5	12	4	2	1		6	1	Provincia de Buenos Aires	50.000
TOTAL										50.000



M.E. y
O. y S.P.

2



OBRA 80
SISTEMATIZACION TERRENOS

UNIDAD EJECUTORA
CENTROS DE INVESTIGACION

AVANCE FISICO DE LA OBRA 80

FECHA INICIO	FECHA TERMIN.	ET	EJEC. AL 31/12/1997	PROG. 1998	PROY. 1999	RESTO DE LOS AÑOS	U.MEDIDA	CANTIDAD
01/03/1994	31/12/2001	4	4	31	28	37	METRO CUADRADO	0

ASIGNACION DE CREDITOS DE LA OBRA 80

F I N	F U N	F. F.	I N C	P A L	P A R	SPAR	U. G.	M O N	DENOMINACION	IMPORTE
3									SERVICIOS SOCIALES	205.000
3	5								Ciencia y Tecnica	205.000
3	5	12							Recursos Propios	205.000
3	5	12	4						Bienes de Uso	205.000
3	5	12	4	2					Construcciones	205.000
3	5	12	4	2	1				Construcciones en Bienes de Dominio Privado	205.000
3	5	12	4	2	1		6	1	Provincia de Buenos Aires	205.000
TOTAL										205.000

M.E. y
O. y S.P.
2



OBRA 81
COMUNICACIONES

UNIDAD EJECUTORA
CENTROS DE INVESTIGACION

AVANCE FISICO DE LA OBRA 81

FECHA INICIO	FECHA TERMIN.	ET	EJEC. AL 31/12/1997	PROG. 1998	PROY. 1999	RESTO DE LOS AÑOS	U.MEDIDA	CANTIDAD
01/03/1994	31/12/2001	4	10	46	24	20	% DE AVANCE	0

ASIGNACION DE CREDITOS DE LA OBRA 81

F I N	F U N	F. F.	I N C	P A L	P A R	SPAR	U. G.	M O N	DENOMINACION	IMPORTE
3									SERVICIOS SOCIALES	81.000
3	5								Ciencia y Tecnica	81.000
3	5	12							Recursos Propios	81.000
3	5	12	4						Bienes de Uso	81.000
3	5	12	4	2					Construcciones	81.000
3	5	12	4	2	1				Construcciones en Bienes de Dominio Privado	81.000
3	5	12	4	2	1		6	1	Provincia de Buenos Aires	81.000
TOTAL										81.000

M.E. y
O. y S. P.
2



OBRA 84
EFLUENTES

UNIDAD EJECUTORA
CENTROS DE INVESTIGACION

AVANCE FISICO DE LA OBRA 84

FECHA INICIO	FECHA TERMIN.	ET	EJEC. AL 31/12/1997	PROG. 1998	PROY. 1999	RESTO DE LOS AÑOS	U.MEDIDA	CANTIDAD
01/03/1994	31/12/2001	4	8	24	36	32	% DE AVANCE	0

ASIGNACION DE CREDITOS DE LA OBRA 84

F I N	F U N	F. F.	I N C	P A L	P A R	SPAR	U. G.	M O N	DENOMINACION	IMPORTE
3									SERVICIOS SOCIALES	82.000
3	5								Ciencia y Tecnica	82.000
3	5	12							Recursos Propios	82.000
3	5	12	4						Bienes de Uso	82.000
3	5	12	4	2					Construcciones	82.000
3	5	12	4	2	1				Construcciones en Bienes de Dominio Privado	82.000
3	5	12	4	2	1	6	1		Provincia de Buenos Aires	82.000
TOTAL										82.000

M.E. y
O. y S.P.
2



OBRA 86
 ADECUACION LABORATORIOS

UNIDAD EJECUTORA
 CENTROS DE INVESTIGACION

AVANCE FISICO DE LA OBRA 86

FECHA INICIO	FECHA TERMIN.	ET	EJEC. AL 31/12/1997	PROG. 1998	PROY. 1999	RESTO DE LOS AÑOS	U.MEDIDA	CANTIDAD
01/03/1994	31/12/2001	4	73	2	10	15	% DE AVANCE	0

ASIGNACION DE CREDITOS DE LA OBRA 86

FIN	FUN	F.F.	INC	PA	PAR	SPAR	U.G.	MON	DENOMINACION	IMPORTE
3									SERVICIOS SOCIALES	102.000
3	5								Ciencia y Tecnica	102.000
3	5	12							Recursos Propios	102.000
3	5	12	4						Bienes de Uso	102.000
3	5	12	4	2					Construcciones	102.000
3	5	12	4	2	1				Construcciones en Bienes de Dominio Privado	102.000
3	5	12	4	2	1	6	1		Provincia de Buenos Aires	102.000
TOTAL										102.000

M.E. y
 O.yS.P.
 2



**OBRA 87
AMPLIACION INFRAESTRUCTURA SANITARIA**

UNIDAD EJECUTORA
CENTROS DE INVESTIGACION

AVANCE FISICO DE LA OBRA 87

FECHA INICIO	FECHA TERMIN.	ET	EJEC. AL 31/12/1997	PROG. 1998	PROY. 1999	RESTO DE LOS AÑOS	U.MEDIDA	CANTIDAD
01/03/1994	31/12/2001	4	3	17	19	61	% DE AVANCE	0

ASIGNACION DE CREDITOS DE LA OBRA 87

F I N	F U N	F. F.	I N C	P A L	P A R	SPAR	U. G.	M O N	DENOMINACION	IMPORTE
3									SERVICIOS SOCIALES	180.000
3	5								Ciencia y Tecnica	180.000
3	5	12							Recursos Propios	180.000
3	5	12	4						Bienes de Uso	180.000
3	5	12	4	2					Construcciones	180.000
3	5	12	4	2	1				Construcciones en Bienes de Dominio Privado	180.000
3	5	12	4	2	1	6	1		Provincia de Buenos Aires	180.000
TOTAL										180.000

M.E. y
O.y S.P.

2



**OTRAS CATEGORIAS PRESUPUESTARIAS 99
EXCEDENTES FINANCIEROS Y CONTRIBUCIONES A LA
SECRETARIA GENRAL DE LA PRESIDENCIA Y SECRETARIA DE
AGRICULTURA, GANADERIA, PESCA Y ALIMENTACION Y A LA
TESORERIA GENERAL DE LA NACION**

Incluye las contribuciones figurativas del Instituto Nacional de Tecnología Agropecuaria a la Secretaría General de la Presidencia de la Nación, a la Secretaría de Agricultura, Ganadería, Pesca y Alimentación y a la Tesorería General de la Nación.



M.E. y O. y S.P.
2



ASIGNACION DE CREDITO DE OTRAS CATEGORIAS PRESUPUESTARIAS 99

S G R U P O	F I N	F U N	F. F.	I N C	P P A L	P A R	SPAR	U. G.	M O N	DENOMINACION	IMPORTE
1											24.948.901
1	9										24.948.901
1	9	9									24.948.901
1	9	9	12							Recursos Propios	24.948.901
1	9	9	12	9						Gastos Figurativos	24.948.901
1	9	9	12	9	1					Gastos Fig. de la Adm. Nac.	24.948.901
1	9	9	12	9	1					P/Transacciones Corrientes	
1	9	9	12	9	1	1				Contribucion a la Administracion Central	24.948.901
1	9	9	12	9	1	1	301			Secretaria General de la Presidencia de la Nacion	62.000
1	9	9	12	9	1	1	301	99	1	No Clasificado	62.000
1	9	9	12	9	1	1	357			Ministerio de Economia y Obras y Servicios Publicos	23.970.000
1	9	9	12	9	1	1	357	99	1	No Clasificado	23.970.000
1	9	9	12	9	1	1	999			Tesoreria General de la Nacion	916.901
1	9	9	12	9	1	1	999	2	1	Capital Federal - Ciudad de Buenos Aires	916.901
TOTAL											24.948.901



M.E. y
O. y S.P.

2



EXCEDENTES FINANCIEROS Y SERVICIOS DE LA DEUDA

APLICACIONES FINANCIERAS


ASIGNACION DE CREDITO DE OTRAS CATEGORIAS PRESUPUESTARIAS 99

S G R U P O	F I N	F U N	F. F.	I N C	P P A L	P A R	S P A R	U. G.	M O N	DENOMINACION	I M P O R T E
1										Amortización de Préstamos	2.880.000
1										Excedentes Financieros	7.070.000
1	9										9.950.000
1	9	9									9.950.000
1	9	9	12							Recursos Propios	9.950.000
1	9	9	12	6						Activos Financieros	7.070.000
1	9	9	12	6	5					Incremento de Disponibilidades	7.070.000
1	9	9	12	6	5	1				Incremento de Caja y Bancos	7.070.000
1	9	9	12	6	5	1		99	1	No Clasificado	7.070.000
1	9	9	12	7						Servicio de la Deuda y Disminucion de Otros Pasivos	2.880.000
1	9	9	12	7	5					Disminucion de Prestamos a Largo Plazo	2.880.000
1	9	9	12	7	5	9				Prestamos Recibidos del Sector Externo	2.880.000
1	9	9	12	7	5	9		99	1	No Clasificado	2.880.000
TOTAL											9.950.000



M.E. y
O. y S.P.

2



**GRUPO 02
SERVICIO DE LA DEUDA**

APLICACIONES FINANCIERAS

ASIGNACION DE CREDITO DEL GRUPO 02

S G R U P O	F I N	F U N	F. F.	I N C	P P A L	P P A R	S P A R	U. G.	M O N	DENOMINACION	IMPORTE
1										Amortización de Préstamos	2.880.000
1	9										2.880.000
1	9	9									2.880.000
1	9	9	12							Recursos Propios	2.880.000
1	9	9	12	7						Servicio de la Deuda y Disminucion de Otros Pasivos	2.880.000
1	9	9	12	7	5					Disminucion de Prestamos a Largo Plazo	2.880.000
1	9	9	12	7	5	9				Prestamos Recibidos del Sector Externo	2.880.000
1	9	9	12	7	5	9	99	1		No Clasificado	2.880.000
TOTAL											2.880.000

}

M.E. y O. y S.P.
2



GRUPO 03
EXCEDENTES FINANCIEROS

APLICACIONES FINANCIERAS


ASIGNACION DE CREDITO DEL GRUPO 03

S G R U P O	F I N	F U N	F. F.	I N C	P P A L	P A R	SPAR	U. G.	M O N	DENOMINACION	IMPORTE
1										Excedentes Financieros	7.070.000
1	9										7.070.000
1	9	9									7.070.000
1	9	9	12							Recursos Propios	7.070.000
1	9	9	12	6						Activos Financieros	7.070.000
1	9	9	12	6	5					Incremento de Disponibilidades	7.070.000
1	9	9	12	6	5	1				Incremento de Caja y Bancos	7.070.000
1	9	9	12	6	5	1		99	1	No Clasificado	7.070.000
TOTAL											7.070.000

(Handwritten mark)

M.E. y
O. y S.P.

E.C.



FUENTES FINANCIERAS

TIPO	CLASE	CONCEPTO	DENOMINACION	IMPORTE
37			Obtencion de Prestamos	530.000
37	9		Del Sector Externo	530.000
37	9	2	Del Sector Externo a Largo Plazo	530.000
TOTAL				530.000



M.E. y O. y S.P.
2



ENTIDAD 607

**INSTITUTO NACIONAL DE INVESTIGACION Y
DESARROLLO PESQUERO**



POLITICA PRESUPUESTARIA DE LA ENTIDAD

El Instituto Nacional de Investigación y Desarrollo Pesquero creado por la Ley Nº 21.673 del 21 de octubre de 1977, con sede central en la ciudad de Mar del Plata, tiene por finalidad la formulación y ejecución de programas de investigación de recursos pesqueros en la plataforma marítima continental de la República Argentina y su área adyacente, de más de un millón de km² y en las extensas redes hidrográficas del territorio continental.

Por medio de sus actividades de investigación y desarrollo pesquero el Instituto contribuye a una administración racional de los recursos vivos del mar y de las aguas interiores nacionales, asesorando a las autoridades gubernamentales competentes y al sector productivo que lo requiere.

El Instituto desarrollará durante el ejercicio fiscal 1998 las políticas que a continuación se detallan:

- Asesoramiento a autoridades gubernamentales y al sector productivo: se procura contribuir mediante el asesoramiento a una administración racional de los recursos vivos del mar y de las aguas interiores nacionales.
- Desarrollo y aplicación de tecnologías: principalmente en las zonas de instalación de establecimientos acuicultores, en las artes de pesca, en el procesamiento de productos pesqueros y en otros aspectos como el control ambiental de la marea roja, el cólera, y la determinación de la fertilidad y productividad de recursos acuáticos.
- Navegación de los buques de investigación: se programa operar la flota institucional durante 700/710 días en funciones específicas.

M. E. y O. y S. P.
2



I - GASTOS

FINALIDADES Y FUNCIONES

FIN	FUN	DENOMINACION	IMPORTE
4		SERVICIOS ECONOMICOS	10.771.811
4	5	Agricultura	10.771.811
5		DEUDA PUBLICA	341.000
5	1	Servicio de la Deuda Publica	341.000
		SUBTOTAL	11.112.811
TOTAL			11.112.811

FUENTES DE FINANCIAMIENTO

F.de F.	INCISO	DENOMINACION	IMPORTE
11		Tesoro Nacional	10.102.811
11	1	Gastos en Personal	6.124.686
11	2	Bienes de Consumo	1.075.000
11	3	Servicios No Personales	1.574.125
11	4	Bienes de Uso	457.000
11	5	Transferencias	531.000
11	7	Servicio de la Deuda y Disminucion de Otros Pasivos	341.000
12		Recursos Propios	10.000
12	2	Bienes de Consumo	10.000
13		Recursos con Afectacion Especifica	1.000.000
13	2	Bienes de Consumo	129.000
13	3	Servicios No Personales	871.000
TOTAL			11.112.811

M. E. y
O. y S. P.

21



CLASIFICACION ECONOMICA

CODIGO	DENOMINACION	IMPORTE
2100	Gastos Corrientes	10.656.811
2120	Gastos de Consumo	9.783.811
2121	Remuneraciones	6.124.686
2122	Bienes y Servicios	3.659.125
2130	Rentas de la Propiedad	341.000
2131	Intereses	341.000
2170	Transferencias Corrientes	531.000
2171	Al Sector Privado	69.000
2173	Al Sector Externo	462.000
2200	Gastos de Capital	457.000
2210	Inversión Real Directa	457.000
2211	Formación Bruta de Capital Fijo	442.000
2214	Activos Intangibles	15.000
TOTAL		11.112.811



M. E. y
O. y S. P.
21




II - RECURSOS

RECURSOS POR RUBROS

TIPO	CLASE	CONCEPTO	DENOMINACION	IMPORTE
14			Venta de Bienes y Servicios de Administraciones Publicas	10.000
14	2		Venta de Servicios	10.000
14	2	1	Servicios Varios de la Administracion Nacional	10.000
41			Contribuciones Figurativas	11.102.811
41	1		Contribuciones para Financiar Gastos Corrientes	10.645.811
41	1	1	Contrib. de la Adm. Central para Financiar Gastos Corrientes	10.645.811
41	2		Contribuciones para Financiar Gastos de Capital	457.000
41	2	1	Contrib. de la Adm. Central para Financiar Gastos de Capital	457.000
TOTAL				11.112.811

↪

M. E. y O. y S. P.
21




LISTADO DE PROGRAMAS Y CATEGORIAS EQUIVALENTES

CODIGO	DENOMINACION	UNIDAD EJECUTORA	CREDITO
16	Investigación y Desarrollo Pesquero	Instituto Nacional de Investigación y Desarrollo Pesquero	- 11.112.811
TOTAL			11.112.811

M

M. E. y O. y S. P.
2,



**PROGRAMA 16
INVESTIGACION Y DESARROLLO PESQUERO**

**UNIDAD EJECUTORA
INST.NACIONAL DE INVESTIGACION Y DESARROLLO
PESQUERO(INIDEP)**

DESCRIPCION DEL PROGRAMA

Los principales objetivos del programa de Investigación y Desarrollo Pesquero son:

- Planificar, ejecutar y controlar los programas de investigación relativos a los recursos pesqueros y a su explotación económica racional, en el mar y aguas continentales.
- Realizar los estudios pertinentes y la evaluación de los recursos pesqueros, estableciendo las bases técnicas para su explotación racional y un manejo adecuado.
- Planificar las campañas de investigación pesquera en el mar argentino y en aguas continentales.
- Planificar y ejecutar estudios sobre perfeccionamiento y desarrollo de los sistemas de
- Desarrollar y/o captar tecnologías de cultivos para organismos marinos de interés comercial.
- Realizar el control de gestión de los proyectos de investigación aprobados sobre la base de factibilidad técnica y económica.

Para alcanzar estos objetivos el Instituto Nacional de Desarrollo Pesquero (INIDEP) lleva a cabo una intensa actividad tanto en los aspectos de investigación pesquera, como en las relaciones con instituciones y países que tienen vinculación con los recursos renovables del Atlántico Sur.

M. E. y
O. y S. P.

2





El programa se desarrolló a través de distintos proyectos de investigación y desarrollo, de acuerdo con los objetivos de la Secretaría de Agricultura, Ganadería y Pesca, asistido por especialistas internacionales en recursos pesqueros a través de convenios (FAO-DANIDA Danish International Development Agency, SAGyP-IIICA Secretaría de Agricultura, Ganadería y Pesca-Instituto Interamericano de Cooperación para la Agricultura-Componente Pesquero).

También se ocupa de las investigaciones necesarias para evaluar el estado de las poblaciones de peces demersales o de fondo, costeros y de altura, de importancia comercial, a efectos de proveer asesoramiento técnico-científico a las autoridades correspondientes sobre el manejo y conservación de los recursos pesqueros involucrados.

Los resultados del programa deben satisfacer los requerimientos del sector público pesquero nacional en cuanto a la información para la explotación y manejo de los efectivos; la necesidad de información de los compromisos resultantes de la Comisión Técnica Mixta del Frente Marítimo (Argentina-Uruguay); la necesidad de concretar con el Reino Unido, una vía de entendimiento para lograr la explotación racional de los importantes recursos pesqueros concentrados en la región y la demanda de información generada a partir del acuerdo con la Comunidad Económica Europea.

En el área de Pesquerías Pelágicas y Medio Ambiente el programa está orientado hacia la conducción de las investigaciones que permitan evaluar el estado de las pesquerías pelágicas y de invertebrados comerciales, con el objeto de alcanzar un nivel de excelencia en el asesoramiento institucional.

Las campañas de investigación pesquera se realizan en los Buques de Investigación Pesquera que posee este Instituto (BIP Capitán Oca Balda, BIP. Dr. Eduardo Holmberg y BIP Cap. Cánepa), que permiten efectuar un relevamiento oportuno de las especies de mayor importancia comercial del Mar Epicontinental argentino y del talud adyacente, disponiéndose de información actualizada y relevante habiéndose alcanzado un notable mejoramiento en la capacidad de asesoramiento a las autoridades y al sector pesquero.

M. E. y O. y S. P.
2



ASIGNACION DE CREDITOS DEL PROGRAMA 16

FIN	FUN	F.F.	INC	PAR	PAR	SPAR	U.G.	MON	DENOMINACION	IMPORTE
4									SERVICIOS ECONOMICOS	10.771.811
4	5								Agricultura	10.771.811
4	5	11							Tesoro Nacional	9.761.811
4	5	11	1						Gastos en Personal	6.124.686
4	5	11	1	1					Personal Permanente	5.604.381
4	5	11	1	1	1				Retribucion Del Cargo	2.176.128
4	5	11	1	1	1		6	1	Provincia de Buenos Aires	2.176.128
4	5	11	1	1	3				Retribuciones que no hacen al Cargo	1.616.750
4	5	11	1	1	3		6	1	Provincia de Buenos Aires	1.616.750
4	5	11	1	1	4				Sueldo Anual Complementario y Otros Beneficios	316.073
4	5	11	1	1	4		6	1	Provincia de Buenos Aires	316.073
4	5	11	1	1	6				Contribuciones Patronales	986.148
4	5	11	1	1	6		6	1	Provincia de Buenos Aires	986.148
4	5	11	1	1	7				Complementos	509.282
4	5	11	1	1	7		6	1	Provincia de Buenos Aires	509.282
4	5	11	1	2					Personal Temporario	341.725
4	5	11	1	2	1				Retribuciones del Cargo	194.208
4	5	11	1	2	1		6	1	Provincia de Buenos Aires	194.208
4	5	11	1	2	3				Sueldo Anual Complementario y Otros Beneficios	16.184
4	5	11	1	2	3		6	1	Provincia de Buenos Aires	16.184
4	5	11	1	2	5				Contribuciones Patronales	50.494
4	5	11	1	2	5		6	1	Provincia de Buenos Aires	50.494
4	5	11	1	2	6				Complementos	80.839
4	5	11	1	2	6		6	1	Provincia de Buenos Aires	80.839
4	5	11	1	3					Servicios Extraordinarios	60.736
4	5	11	1	3	1				Retribuciones Extraordinarias	45.212
4	5	11	1	3	1		6	1	Provincia de Buenos Aires	45.212
4	5	11	1	3	2				Sueldo Anual Complementario y Otros Beneficios	3.769
4	5	11	1	3	2		6	1	Provincia de Buenos Aires	3.769
4	5	11	1	3	3				Contribuciones Patronales	11.755
4	5	11	1	3	3		6	1	Provincia de Buenos Aires	11.755
4	5	11	1	4					Asignaciones Familiares	58.020
4	5	11	1	4			6	1	Provincia de Buenos Aires	58.020
4	5	11	1	6					Beneficios y Compensaciones	59.824
4	5	11	1	6			6	1	Provincia de Buenos Aires	59.824
4	5	11	2						Bienes de Consumo	1.075.000
4	5	11	2	1					Productos Alimenticios, Agropecuarios y Forestales	302.300
4	5	11	2	1	1				Alimentos para Personas	300.000
4	5	11	2	1	1		6	1	Provincia de Buenos Aires	300.000
4	5	11	2	1	2				Alimentos para Animales	1.800
4	5	11	2	1	2		6	1	Provincia de Buenos Aires	1.800
4	5	11	2	1	3				Productos Pecuarios	500
4	5	11	2	1	3		6	1	Provincia de Buenos Aires	500
4	5	11	2	5					Productos Quimicos, Combustibles y Lubricantes	737.625
4	5	11	2	5	1				Compuestos Quimicos	37.585
4	5	11	2	5	1		6	1	Provincia de Buenos Aires	37.585
4	5	11	2	5	2				Productos Farmaceuticos y Medicinales	700.040
4	5	11	2	5	2		6	1	Provincia de Buenos Aires	700.040
4	5	11	2	7					Productos Metalicos	2.275
4	5	11	2	7	1				Productos Ferrosos	2.275
4	5	11	2	7	1		6	1	Provincia de Buenos Aires	2.275
4	5	11	2	9					Otros Bienes de Consumo	32.800

M. E. y
O. y S. P.

2)



ASIGNACION DE CREDITOS DEL PROGRAMA 16

F I N	F U N	F. F.	I N C	P P A L	P A R	SPAR	U. G.	M O N	DENOMINACION	IMPORTE
4	5	11	2	9	1				Elementos de Limpieza	17.600
4	5	11	2	9	1		6	1	Provincia de Buenos Aires	17.600
4	5	11	2	9	2				Utiles de Escritorio, Oficina y Ensenanza	15.200
4	5	11	2	9	2		6	1	Provincia de Buenos Aires	15.200
4	5	11	3						Servicios No Personales	1.574.125
4	5	11	3	1					Servicios Basicos	201.500
4	5	11	3	1	1				Energia Electrica	70.000
4	5	11	3	1	1		6	1	Provincia de Buenos Aires	70.000
4	5	11	3	1	2				Agua	8.000
4	5	11	3	1	2		6	1	Provincia de Buenos Aires	8.000
4	5	11	3	1	3				Gas	25.000
4	5	11	3	1	3		6	1	Provincia de Buenos Aires	25.000
4	5	11	3	1	4				Telefonos, Telex y Telefax	88.500
4	5	11	3	1	4		6	1	Provincia de Buenos Aires	88.500
4	5	11	3	1	5				Correos y Telegrafo	10.000
4	5	11	3	1	5		6	1	Provincia de Buenos Aires	10.000
4	5	11	3	3					Mantenimiento, Reparacion y Limpieza	821.112
4	5	11	3	3	1				Mantenimiento y Reparacion de Edificios Y Locales	23.912
4	5	11	3	3	1		6	1	Provincia de Buenos Aires	23.912
4	5	11	3	3	3				Mantenimiento y Reparacion de Maquinaria y Equipo	718.700
4	5	11	3	3	3		6	1	Provincia de Buenos Aires	718.700
4	5	11	3	3	4				Mantenimiento y Reparacion de Vias de Comunicacion	500
4	5	11	3	3	4		6	1	Provincia de Buenos Aires	500
4	5	11	3	3	5				Limpieza, Aseo y Fumigacion	78.000
4	5	11	3	3	5		6	1	Provincia de Buenos Aires	78.000
4	5	11	3	4					Servicios Tecnicos y Profesionales	146.625
4	5	11	3	4	1				Estudios, Investigaciones y Proyectos De Factibilidad	61.200
4	5	11	3	4	1		6	1	Provincia de Buenos Aires	61.200
4	5	11	3	4	2				Medicos y Sanitarios	1.445
4	5	11	3	4	2		6	1	Provincia de Buenos Aires	1.445
4	5	11	3	4	3				Juridicos	20.400
4	5	11	3	4	3		6	1	Provincia de Buenos Aires	20.400
4	5	11	3	4	4				Contabilidad y Auditoria	42.500
4	5	11	3	4	4		6	1	Provincia de Buenos Aires	42.500
4	5	11	3	4	6				De Informatica y Sistemas Computarizados	425
4	5	11	3	4	6		6	1	Provincia de Buenos Aires	425
4	5	11	3	4	9				Otros N.E.P.	20.655
4	5	11	3	4	9		6	1	Provincia de Buenos Aires	20.655
4	5	11	3	5					Servicios Comerciales y Financieros	85.541
4	5	11	3	5	1				Transporte	950
4	5	11	3	5	1		6	1	Provincia de Buenos Aires	950
4	5	11	3	5	2				Almacenamiento	750
4	5	11	3	5	2		6	1	Provincia de Buenos Aires	750
4	5	11	3	5	3				Imprenta, Publicaciones y Reproducciones	5.741
4	5	11	3	5	3		6	1	Provincia de Buenos Aires	5.741
4	5	11	3	5	4				Primas y Gastos de Seguros	69.900
4	5	11	3	5	4		6	1	Provincia de Buenos Aires	69.900
4	5	11	3	5	5				Comisiones y Gastos Bancarios	8.200
4	5	11	3	5	5		6	1	Provincia de Buenos Aires	8.200
4	5	11	3	7					Pasajes y Viaticos	256.947
4	5	11	3	7	1				Pasajes	127.347
4	5	11	3	7	1		6	1	Provincia de Buenos Aires	127.347
4	5	11	3	7	2				Viaticos	48.300

M. E. y
O. y S. P.
2

M



ASIGNACION DE CREDITOS DEL PROGRAMA 16

F I N	F U N	F. F.	I N C	P P A L	P A R	SPAR	U. G.	M O N	DENOMINACION	IMPORTE
4 5	11	3	7	2			6	1	Provincia de Buenos Aires	48.300
4 5	11	3	7	9					Otros N.E.P.	81.300
4 5	11	3	7	9			6	1	Provincia de Buenos Aires	81.300
4 5	11	3	9						Otros Servicios	62.400
4 5	11	3	9	3					Servicios de Vigilancia	62.400
4 5	11	3	9	3			6	1	Provincia de Buenos Aires	62.400
4 5	11	4							Bienes de Uso	457.000
4 5	11	4	2						Construcciones	65.000
4 5	11	4	2	1					Construcciones en Bienes de Dominio Privado	65.000
4 5	11	4	2	1			6	1	Provincia de Buenos Aires	65.000
4 5	11	4	3						Maquinaria y Equipo	351.000
4 5	11	4	3	1					Maquinaria y Equipo de Produccion	8.100
4 5	11	4	3	1			6	1	Provincia de Buenos Aires	8.100
4 5	11	4	3	2					Equipo de Transporte, Traccion y Elevacion	28.000
4 5	11	4	3	2			6	1	Provincia de Buenos Aires	28.000
4 5	11	4	3	3					Equipo Sanitario y de Laboratorio	27.750
4 5	11	4	3	3			6	1	Provincia de Buenos Aires	27.750
4 5	11	4	3	4					Equipo de Comunicacion y Senalamiento	121.120
4 5	11	4	3	4			6	1	Provincia de Buenos Aires	121.120
4 5	11	4	3	5					Equipo Educacional y Recreativo	7.390
4 5	11	4	3	5			6	1	Provincia de Buenos Aires	7.390
4 5	11	4	3	6					Equipo para Computacion	53.258
4 5	11	4	3	6			6	1	Provincia de Buenos Aires	53.258
4 5	11	4	3	7					Equipo de Oficina y Muebles	62.330
4 5	11	4	3	7			6	1	Provincia de Buenos Aires	62.330
4 5	11	4	3	8					Herramientas y Repuestos Mayores	30.192
4 5	11	4	3	8			6	1	Provincia de Buenos Aires	30.192
4 5	11	4	3	9					Equipos Varios	12.860
4 5	11	4	3	9			6	1	Provincia de Buenos Aires	12.860
4 5	11	4	5						Libros, Revistas y Otros Elementos Coleccionables	26.000
4 5	11	4	5				6	1	Provincia de Buenos Aires	26.000
4 5	11	4	8						Activos Intangibles	15.000
4 5	11	4	8	1					Programas de Computacion	15.000
4 5	11	4	8	1			6	1	Provincia de Buenos Aires	15.000
4 5	11	5							Transferencias	531.000
4 5	11	5	1						Transf. al Sector Privado para Financiar Gastos Corrientes	69.000
4 5	11	5	1	3					Becas	49.000
4 5	11	5	1	3			6	1	Provincia de Buenos Aires	49.000
4 5	11	5	1	5					Transferencias a Instituciones de Ensenanza	20.000
4 5	11	5	1	5			6	1	Provincia de Buenos Aires	20.000
4 5	11	5	9						Transferencias al Exterior	462.000
4 5	11	5	9	2					Transf.a Organismos Internacionales para Financiar Gastos Co	462.000
4 5	11	5	9	2	1429				Instituto Interamericano de Cooperacion para la Agricultura	462.000
4 5	11	5	9	2	1429	99	1		No Clasificado	462.000
4 5	12								Recursos Propios	10.000
4 5	12	2							Bienes de Consumo	10.000
4 5	12	2	1						Productos Alimenticios, Agropecuarios y Forestales	10.000
4 5	12	2	1	1					Alimentos para Personas	10.000
4 5	12	2	1	1			6	1	Provincia de Buenos Aires	10.000
4 5	13								Recursos con Afectacion Especifica	1.000.000
4 5	13	2							Bienes de Consumo	129.000
4 5	13	2	1						Productos Alimenticios, Agropecuarios y	129.000

M. E. y
O. y S. P.

Handwritten signature or mark.



ASIGNACION DE CREDITOS DEL PROGRAMA 16

F I N	F U N	F. F.	I N C	P A L	P A R	SPAR	U. G.	M O N	DENOMINACION	IMPORTE
									Forestales	
4	5	13	2	1	1				Alimentos para Personas	129.000
4	5	13	2	1	1		6	1	Provincia de Buenos Aires	129.000
4	6	13	3						Servicios No Personales	871.000
4	5	13	3	1					Servicios Basicos	871.000
4	5	13	3	1	1				Energia Electrica	871.000
4	5	13	3	1	1		6	1	Provincia de Buenos Aires	871.000
5									DEUDA PUBLICA	341.000
5	1								Servicio de la Deuda Publica	341.000
5	1	11							Tesoro Nacional	341.000
6	1	11	7						Servicio de la Deuda y Disminucion de Otros Pasivos	341.000
5	1	11	7	3					Intereses por Prestamos Recibidos	341.000
5	1	11	7	3	9				Intereses de Prestamos del Sector Externo	341.000
5	1	11	7	3	9		99	1	No Clasificado	341.000
TOTAL										11.112.811

M.E. y
O. y S. P.
2)



LISTADO DE ACTIVIDADES ESPECIFICAS Y PROYECTOS

CODIGO	DENOMINACION	UNIDAD EJECUTORA
Actividades:		
01	Dirección y Administración	Dirección de Administración
02	Pesquerías, Información, Operación, Tecnología y Control	Dirección Nacional de Investigación
05	Armamento de Buques	Capitanía de Armamento
Proyectos:		
02	Construcción Centro de Maricultura	Instituto Nacional de Investigación y Desarrollo Pesquero

3

M. E. y
O. y S. P.

2



**ACTIVIDAD 01
DIRECCION Y ADMINISTRACION**

**UNIDAD EJECUTORA
DIRECCION DE ADMINISTRACION**

DESCRIPCION DE LA ACTIVIDAD

Esta actividad conduce las tareas de dirección institucional, de la gestión económico financiera de todos los proyectos y en la administración y planificación de los recursos humanos, como también su organización.

La conducción de las mismas implicará en términos de volúmenes de trabajo:

- **Provisión de bienes y servicios:** esta tarea está orientada a proveer al Inidep de todos los bienes necesarios para la realización de proyectos de investigación. Entre los servicios prestados se incluyen el de transporte de personal, mantenimiento del edificio, equipos y rodados, de vigilancia, seguros de los Buques de Investigación Pesquera, del personal, de los vehículos y del edificio y demás servicios no personales que hacen posible el eficiente cumplimiento de las metas trazadas por el I.N.I.D.E.P.

M. E. y O. y S. P.
2



RECURSOS HUMANOS DE LA ACTIVIDAD 01

CARGO O CATEGORIA	CANTIDAD DE		RETRIBUCION DEL CARGO (Importe en Pesos)
	CARGOS	HORAS DE CATEDRA	

PERSONAL PERMANENTE

FUNCIONARIOS FUERA DE NIVEL

Auditor Interno Titular	1	26.880
Director del Instituto Nacional de Investigación y Desarrollo Pesquero	1	12.624
Subtotal Escalafón	2	39.504

PERSONAL DEL SINAPA DECRETO 993/91

B	3	54.432
C	5	58.800
D	9	75.600
E	10	50.400
F	2	6.720
Subtotal Escalafón	29	245.952

PERSONAL TEMPORARIO

PERSONAL DEL SINAPA DECRETO 993/91

D	2	16.800
E	3	15.120
F	2	6.720
Subtotal Escalafón	7	38.640

TOTAL ACTIVIDAD	38	324.096
------------------------	-----------	----------------

M. E. y
O. y S. P.

2



ASIGNACION DE CREDITOS DE LA ACTIVIDAD 01

FIN	FUN	F.F.	INC	PPAL	PAR	SPAR	U.G.	MON	DENOMINACION	IMPORTE
4									SERVICIOS ECONOMICOS	3.800.675
4	5								Agricultura	3.800.675
4	5	11							Tesoro Nacional	2.790.675
4	5	11	1						Gastos en Personal	830.718
4	5	11	1	1					Personal Permanente	724.245
4	5	11	1	1	1				Retribucion Del Cargo	285.456
4	5	11	1	1	1		6	1	Provincia de Buenos Aires	285.456
4	5	11	1	1	3				Retribuciones que no hacen al Cargo	127.068
4	5	11	1	1	3		6	1	Provincia de Buenos Aires	127.068
4	5	11	1	1	4				Sueldo Anual Complementario y Otros Beneficios	34.377
4	5	11	1	1	4		6	1	Provincia de Buenos Aires	34.377
4	5	11	1	1	6				Contribuciones Patronales	107.256
4	5	11	1	1	6		6	1	Provincia de Buenos Aires	107.256
4	5	11	1	1	7				Complementos	170.088
4	5	11	1	1	7		6	1	Provincia de Buenos Aires	170.088
4	5	11	1	2					Personal Temporario	44.120
4	5	11	1	2	1				Retribuciones del Cargo	32.844
4	5	11	1	2	1		6	1	Provincia de Buenos Aires	32.844
4	5	11	1	2	3				Sueldo Anual Complementario y Otros Beneficios	2.737
4	5	11	1	2	3		6	1	Provincia de Buenos Aires	2.737
4	5	11	1	2	5				Contribuciones Patronales	8.539
4	5	11	1	2	5		6	1	Provincia de Buenos Aires	8.539
4	5	11	1	3					Servicios Extraordinarios	54.736
4	5	11	1	3	1				Retribuciones Extraordinarias	40.746
4	5	11	1	3	1		6	1	Provincia de Buenos Aires	40.746
4	5	11	1	3	2				Sueldo Anual Complementario y Otros Beneficios	3.396
4	5	11	1	3	2		6	1	Provincia de Buenos Aires	3.396
4	5	11	1	3	3				Contribuciones Patronales	10.594
4	5	11	1	3	3		6	1	Provincia de Buenos Aires	10.594
4	5	11	1	4					Asignaciones Familiares	6.750
4	5	11	1	4			6	1	Provincia de Buenos Aires	6.750
4	5	11	1	6					Beneficios y Compensaciones	867
4	5	11	1	6			6	1	Provincia de Buenos Aires	867
4	5	11	2						Bienes de Consumo	717.700
4	5	11	2	5					Productos Quimicos, Combustibles y Lubricantes	699.900
4	5	11	2	5	2				Productos Farmaceuticos y Medicinales	699.900
4	5	11	2	5	2		6	1	Provincia de Buenos Aires	699.900
4	5	11	2	9					Otros Bienes de Consumo	17.800
4	5	11	2	9	1				Elementos de Limpieza	2.600
4	5	11	2	9	1		6	1	Provincia de Buenos Aires	2.600
4	5	11	2	9	2				Utiles de Escritorio, Oficina y Enseñanza	15.200
4	5	11	2	9	2		6	1	Provincia de Buenos Aires	15.200
4	5	11	3						Servicios No Personales	670.257
4	5	11	3	1					Servicios Basicos	201.500
4	5	11	3	1	1				Energia Electrica	70.000
4	5	11	3	1	1		6	1	Provincia de Buenos Aires	70.000
4	5	11	3	1	2				Agua	8.000
4	5	11	3	1	2		6	1	Provincia de Buenos Aires	8.000
4	5	11	3	1	3				Gas	25.000
4	5	11	3	1	3		6	1	Provincia de Buenos Aires	25.000
4	5	11	3	1	4				Telefonos, Telex y Telefax	88.500
4	5	11	3	1	4		6	1	Provincia de Buenos Aires	88.500
4	5	11	3	1	5				Correos y Telegrafo	10.000

M. E. y
O. y S. P.
21



ASIGNACION DE CREDITOS DE LA ACTIVIDAD 01

F I N	F U N	F. F.	I N C	P P A L	P A R	SPAR	U. G.	M O N	DENOMINACION	IMPORTE
4	5	11	3	1	5		6	1	Provincia de Buenos Aires	10.000
4	5	11	3	3					Mantenimiento, Reparacion y Limpieza	110.612
4	5	11	3	3	1				Mantenimiento y Reparacion de Edificios Y Locales	23.912
4	5	11	3	3	1		6	1	Provincia de Buenos Aires	23.912
4	5	11	3	3	3				Mantenimiento y Reparacion de Maquinaria y Equipo	8.700
4	5	11	3	3	3		6	1	Provincia de Buenos Aires	8.700
4	5	11	3	3	5				Limpieza, Aseo y Fumigacion	78.000
4	5	11	3	3	5		6	1	Provincia de Buenos Aires	78.000
4	5	11	3	4					Servicios Tecnicos y Profesionales	125.545
4	5	11	3	4	1				Estudios, Investigaciones y Proyectos De Factibilidad	61.200
4	5	11	3	4	1		6	1	Provincia de Buenos Aires	61.200
4	5	11	3	4	2				Medicos y Sanitarios	1.445
4	5	11	3	4	2		6	1	Provincia de Buenos Aires	1.445
4	5	11	3	4	3				Juridicos	20.400
4	5	11	3	4	3		6	1	Provincia de Buenos Aires	20.400
4	5	11	3	4	4				Contabilidad y Auditoria	42.500
4	5	11	3	4	4		6	1	Provincia de Buenos Aires	42.500
4	5	11	3	5					Servicios Comerciales y Financieros	78.100
4	5	11	3	5	4				Primas y Gastos de Seguros	69.900
4	5	11	3	5	4		6	1	Provincia de Buenos Aires	69.900
4	5	11	3	5	5				Comisiones y Gastos Bancarios	8.200
4	5	11	3	5	5		6	1	Provincia de Buenos Aires	8.200
4	5	11	3	7					Pasajes y Viaticos	92.100
4	5	11	3	7	1				Pasajes	43.800
4	5	11	3	7	1		6	1	Provincia de Buenos Aires	43.800
4	5	11	3	7	2				Viaticos	48.300
4	5	11	3	7	2		6	1	Provincia de Buenos Aires	48.300
4	5	11	3	9					Otros Servicios	62.400
4	5	11	3	9	3				Servicios de Vigilancia	62.400
4	5	11	3	9	3		6	1	Provincia de Buenos Aires	62.400
4	6	11	4						Bienes de Uso	90.000
4	5	11	4	3					Maquinaria y Equipo	90.000
4	5	11	4	3	6				Equipo para Computacion	29.270
4	5	11	4	3	6		6	1	Provincia de Buenos Aires	29.270
4	5	11	4	3	7				Equipo de Oficina y Muebles	60.730
4	5	11	4	3	7		6	1	Provincia de Buenos Aires	60.730
4	6	11	5						Transferencias	482.000
4	5	11	5	1					Transf. al Sector Privado para Financiar Gastos Corrientes	20.000
4	5	11	5	1	5				Transferencias a Instituciones de Ensenanza	20.000
4	5	11	5	1	5		6	1	Provincia de Buenos Aires	20.000
4	5	11	5	9					Transferencias al Exterior	462.000
4	5	11	5	9	2				Transf.a Organismos Internacionales para Financiar Gastos Co	462.000
4	5	11	5	9	2	1429			Instituto Interamericano de Cooperacion para la Agricultura	462.000
4	5	11	5	9	2	1429	99	1	No Clasificado	462.000
4	5	12							Recursos Propios	10.000
4	6	12	2						Bienes de Consumo	10.000
4	5	12	2	1					Productos Alimenticios, Agropecuarios y Forestales	10.000
4	5	12	2	1	1				Alimentos para Personas	10.000
4	5	12	2	1	1		6	1	Provincia de Buenos Aires	10.000
4	5	13							Recursos con Afectacion Especifica	1.000.000

M. E. y
C. y S. P.
2



ASIGNACION DE CREDITOS DE LA ACTIVIDAD 01

FIN	FUN	F.F.	INC	PAR	PAR	SPAR	U.G.	MON	DENOMINACION	IMPORTE
4	5	13	2						Bienes de Consumo	129.000
4	5	13	2	1					Productos Alimenticios, Agropecuarios y Forestales	129.000
4	5	13	2	1	1				Alimentos para Personas	129.000
4	5	13	2	1	1		6	1	Provincia de Buenos Aires	129.000
4	5	13	3						Servicios No Personales	871.000
4	5	13	3	1					Servicios Basicos	871.000
4	5	13	3	1	1				Energia Electrica	871.000
4	5	13	3	1	1		6	1	Provincia de Buenos Aires	871.000
5									DEUDA PUBLICA	341.000
5	1								Servicio de la Deuda Publica	341.000
5	1	11							Tesoro Nacional	341.000
5	1	11	7						Servicio de la Deuda y Disminucion de Otros Pasivos	341.000
5	1	11	7	3					Intereses por Prestamos Recibidos	341.000
5	1	11	7	3	9				Intereses de Prestamos del Sector Externo	341.000
5	1	11	7	3	9		99	1	No Clasificado	341.000
TOTAL										4.141.675



M. E. y
O. y S. P.

2



ACTIVIDAD 02
PESQUERIAS, INFORMACION, OPERACION, TECNOLOGIA Y CONTROL

UNIDAD EJECUTORA
DIRECCION NACIONAL DE INVESTIGACION

DESCRIPCION DE LA ACTIVIDAD

Esta actividad está dirigida a la evaluación de los recursos pesqueros, con el objetivo de maximizar las capturas anuales.

Se ocupa de las investigaciones necesarias para evaluar el estado de las poblaciones de peces demersales o de fondo, costeros y de altura de importancia comercial, así como también de los pelágicos e invertebrados comerciales, todo ello con el objeto de alcanzar un nivel de excelencia en el asesoramiento institucional sobre el manejo y conservación de los recursos pesqueros involucrados.

Asimismo se cuenta con un área de información y tecnología desarrollada sobre la base de diferentes objetivos que se refieren al desarrollo, investigaciones aplicadas, transferencias al sector público y privado, y servicios internos en distintas disciplinas: información que comprende Muestreo de Desembarque, Observadores a Bordo, el Centro de Cómputos y la Biblioteca con su Centro de Documentación; Tecnología: que desarrolló investigación aplicada en Hidroacústica, Artes de Pesca y Técnicas de Captura, Tecnología de Productos, Compuestos Acuáticos Bioactivos, Economía Pesquera, Matemática y Estadística. Además se cuenta con las unidades de Fotografía y Dibujo, que brindan el soporte de ilustraciones e imágenes a los proyectos de investigación.

M. E. y O. y S. P.
2)



VOLUMENES DE TAREA DE LA ACTIVIDAD 02

C.T.	DENOMINACION	UNIDAD DE MEDIDA	CANT.PROG
01	ASESORAMIENTO E INFORMACION S/RECURSOS PESQUEROS	Milla Náutica Cuadrada	8972800

3

M. E. y O. y S. P.
2



RECURSOS HUMANOS DE LA ACTIVIDAD 02

CARGO O CATEGORIA	CANTIDAD DE		RETRIBUCION DEL CARGO (Importe en Pesos)
	CARGOS	HORAS DE CATEDRA	

PERSONAL PERMANENTE

PERSONAL DEL SINAPA DECRETO 993/91

A	3	80.640
B	11	199.584
C	32	376.320
D	29	243.600
E	2	10.080
F	2	6.720
Subtotal Escalafón	79	916.944

PERSONAL TEMPORARIO

PERSONAL DEL SINAPA DECRETO 993/91

C	4	47.040
D	9	75.600
E	12	60.480
F	1	3.360
Subtotal Escalafón	26	186.480

TOTAL ACTIVIDAD 105 1.103.424

M.E. y
O.y S. P.
2



ASIGNACION DE CREDITOS DE LA ACTIVIDAD 02

F I N	F U N	F. F.	I N C	P A L	P A R	SPAR	U. G.	M O N	DENOMINACION	IMPORTE
4									SERVICIOS ECONOMICOS	3.183.384
4	5								Agricultura	3.183.384
4	5	11							Tesoro Nacional	3.183.384
4	5	11	1						Gastos en Personal	2.782.063
4	5	11	1	1					Personal Permanente	2.445.895
4	5	11	1	1	1				Retribucion Del Cargo	916.944
4	5	11	1	1	1		6	1	Provincia de Buenos Aires	916.944
4	5	11	1	1	3				Retribuciones que no hacen al Cargo	684.979
4	5	11	1	1	3		6	1	Provincia de Buenos Aires	684.979
4	5	11	1	1	4				Sueldo Anual Complementario y Otros Beneficios	133.494
4	5	11	1	1	4		6	1	Provincia de Buenos Aires	133.494
4	5	11	1	1	6				Contribuciones Patronales	416.500
4	5	11	1	1	6		6	1	Provincia de Buenos Aires	416.500
4	5	11	1	1	7				Complementos	293.978
4	5	11	1	1	7		6	1	Provincia de Buenos Aires	293.978
4	5	11	1	2					Personal Temporario	293.768
4	5	11	1	2	1				Retribuciones del Cargo	158.508
4	5	11	1	2	1		6	1	Provincia de Buenos Aires	158.508
4	5	11	1	2	3				Sueldo Anual Complementario y Otros Beneficios	13.209
4	5	11	1	2	3		6	1	Provincia de Buenos Aires	13.209
4	5	11	1	2	5				Contribuciones Patronales	41.212
4	5	11	1	2	5		6	1	Provincia de Buenos Aires	41.212
4	5	11	1	2	6				Complementos	80.839
4	5	11	1	2	6		6	1	Provincia de Buenos Aires	80.839
4	5	11	1	3					Servicios Extraordinarios	2.233
4	5	11	1	3	1				Retribuciones Extraordinarias	1.662
4	5	11	1	3	1		6	1	Provincia de Buenos Aires	1.662
4	5	11	1	3	2				Sueldo Anual Complementario y Otros Beneficios	139
4	5	11	1	3	2		6	1	Provincia de Buenos Aires	139
4	5	11	1	3	3				Contribuciones Patronales	432
4	5	11	1	3	3		6	1	Provincia de Buenos Aires	432
4	5	11	1	4					Asignaciones Familiares	39.450
4	5	11	1	4			6	1	Provincia de Buenos Aires	39.450
4	5	11	1	6					Beneficios y Compensaciones	717
4	5	11	1	6			6	1	Provincia de Buenos Aires	717
4	5	11	2						Bienes de Consumo	27.300
4	5	11	2	1					Productos Alimenticios, Agropecuarios y Forestales	2.300
4	5	11	2	1	2				Alimentos para Animales	1.800
4	5	11	2	1	2		6	1	Provincia de Buenos Aires	1.800
4	5	11	2	1	3				Productos Pecuarios	500
4	5	11	2	1	3		6	1	Provincia de Buenos Aires	500
4	5	11	2	5					Productos Quimicos, Combustibles y Lubricantes	22.725
4	5	11	2	5	1				Compuestos Quimicos	22.585
4	5	11	2	5	1		6	1	Provincia de Buenos Aires	22.585
4	5	11	2	5	2				Productos Farmaceuticos y Medicinales	140
4	5	11	2	5	2		6	1	Provincia de Buenos Aires	140
4	5	11	2	7					Productos Metalicos	2.275
4	5	11	2	7	1				Productos Ferrosos	2.275
4	5	11	2	7	1		6	1	Provincia de Buenos Aires	2.275
4	5	11	3						Servicios No Personales	173.213
4	5	11	3	3					Mantenimiento, Reparacion y Limpieza	500
4	5	11	3	3	4				Mantenimiento y Reparacion de Vias de	500

M. E. y
O. y S. P.

2

3



ASIGNACION DE CREDITOS DE LA ACTIVIDAD 02

F I N	F U N	F. F.	I N C	P A L	P A R	SPAR	U. G.	M O N	DENOMINACION	IMPORTE
									Comunicacion	
4	5	11	3	3	4		6	1	Provincia de Buenos Aires	500
4	5	11	3	4					Servicios Tecnicos y Profesionales	425
4	5	11	3	4	6				De Informatica y Sistemas Computarizados	425
4	5	11	3	4	6		6	1	Provincia de Buenos Aires	425
4	5	11	3	5					Servicios Comerciales y Financieros	7.441
4	5	11	3	5	1				Transporte	950
4	5	11	3	5	1		6	1	Provincia de Buenos Aires	950
4	5	11	3	5	2				Almacenamiento	750
4	5	11	3	5	2		6	1	Provincia de Buenos Aires	750
4	5	11	3	5	3				Imprenta, Publicaciones y Reproducciones	5.741
4	5	11	3	5	3		6	1	Provincia de Buenos Aires	5.741
4	5	11	3	7					Pasajes y Viaticos	164.847
4	5	11	3	7	1				Pasajes	83.547
4	5	11	3	7	1		6	1	Provincia de Buenos Aires	83.547
4	5	11	3	7	9				Otros N.E.P.	81.300
4	5	11	3	7	9		6	1	Provincia de Buenos Aires	81.300
4	6	11	4						Bienes de Uso	151.808
4	5	11	4	3					Maquinaria y Equipo	110.808
4	5	11	4	3	1				Maquinaria y Equipo de Produccion	8.100
4	5	11	4	3	1		6	1	Provincia de Buenos Aires	8.100
4	5	11	4	3	2				Equipo de Transporte, Traccion y Elevacion	28.000
4	5	11	4	3	2		6	1	Provincia de Buenos Aires	28.000
4	5	11	4	3	3				Equipo Sanitario y de Laboratorio	27.750
4	5	11	4	3	3		6	1	Provincia de Buenos Aires	27.750
4	5	11	4	3	4				Equipo de Comunicacion y Senalamiento	1.120
4	5	11	4	3	4		6	1	Provincia de Buenos Aires	1.120
4	5	11	4	3	5				Equipo Educacional y Recreativo	7.390
4	5	11	4	3	5		6	1	Provincia de Buenos Aires	7.390
4	5	11	4	3	6				Equipo para Computacion	23.988
4	5	11	4	3	6		6	1	Provincia de Buenos Aires	23.988
4	5	11	4	3	7				Equipo de Oficina y Muebles	1.600
4	5	11	4	3	7		6	1	Provincia de Buenos Aires	1.600
4	5	11	4	3	9				Equipos Varios	12.860
4	5	11	4	3	9		6	1	Provincia de Buenos Aires	12.860
4	5	11	4	5					Libros, Revistas y Otros Elementos	26.000
									Coleccionables	
4	5	11	4	5			6	1	Provincia de Buenos Aires	26.000
4	5	11	4	8					Activos Intangibles	15.000
4	5	11	4	8	1				Programas de Computacion	15.000
4	5	11	4	8	1		6	1	Provincia de Buenos Aires	15.000
4	5	11	5						Transferencias	49.000
4	5	11	5	1					Transf. al Sector Privado para Financiar	49.000
									Gastos Corrientes	
4	5	11	5	1	3				Becas	49.000
4	5	11	5	1	3		6	1	Provincia de Buenos Aires	49.000
TOTAL										3.183.384

M. E. y
O. y S. P.

2)



**ACTIVIDAD 05
ARMAMENTO DE BUQUES**

**UNIDAD EJECUTORA
CAPITANIA DE ARMAMENTO**

DESCRIPCION DE LA ACTIVIDAD

Esta actividad se encarga de atender el alistamiento de los Buques de Investigación Pesquera a fin de mantenerlos operativos constantemente. También participa en la planificación de las campañas de investigación pesquera, a efectos de cumplir las derrotas establecidas durante el período de operaciones.



M. E. y O. y S. P.
2




VOLUMENES DE TAREA DE LA ACTIVIDAD 05

C.T.	DENOMINACION	UNIDAD DE MEDIDA	CANT.PROG
01	PUESTA EN OPERACION DE LOS BUQUES DE INVESTIGACION PESQUERA	Dia de Navegación	700

(Handwritten mark)

M. E. y O. y S. P.
2,



RECURSOS HUMANOS DE LA ACTIVIDAD 05

CARGO O CATEGORIA	CANTIDAD DE		RETRIBUCION DEL CARGO (Importe en Pesos)
	CARGOS	HORAS DE CATEDRA	

PERSONAL PERMANENTE

PERSONAL EMBARCADO DEL INIDEP

Capitán	3	90.000
Jefe de Máquinas	3	78.300
1° Oficial cubierta - Máquina - Patrón Fluvial	7	142.800
2° Oficial cubierta - Máquina	5	79.500
Mecánico-cocinero-1°Pescador-electricista- Contra-maestre.	10	135.000
2° Pescador-cabo engrasador- Enfermero	6	75.600
Engrasador-Mozo-Marinero-Ayudante Cocina	30	306.000
Subtotal Escalafón	64	907.200

PERSONAL DEL SINAPA DECRETO 993/91

B	2	36.288
D	3	25.200
E	1	5.040
Subtotal Escalafón	6	66.528

PERSONAL TEMPORARIO

PERSONAL DEL SINAPA DECRETO 993/91

F	1	3.360
Subtotal Escalafón	1	3.360

TOTAL ACTIVIDAD	71	977.088
------------------------	-----------	----------------

M. E. y
O. y S. P.

21

ASIGNACION DE CREDITOS DE LA ACTIVIDAD 05

F I N	F U N	F. F.	I N C	P P A L	P A R	SPAR	U. G.	M O N	DENOMINACION	IMPORTE
4									SERVICIOS ECONOMICOS	3.722.752
4	5								Agricultura	3.722.752
4	5	11							Tesoro Nacional	3.722.752
4	5	11	1						Gastos en Personal	2.611.906
4	5	11	1	1					Personal Permanente	2.434.241
4	5	11	1	1	1				Retribucion Del Cargo	973.728
4	5	11	1	1	1		6	1	Provincia de Buenos Aires	973.728
4	5	11	1	1	3				Retribuciones que no hacen al Cargo	804.703
4	5	11	1	1	3		6	1	Provincia de Buenos Aires	804.703
4	5	11	1	1	4				Sueldo Anual Complementario y Otros Beneficios	148.202
4	5	11	1	1	4		6	1	Provincia de Buenos Aires	148.202
4	5	11	1	1	6				Contribuciones Patronales	462.392
4	5	11	1	1	6		6	1	Provincia de Buenos Aires	462.392
4	5	11	1	1	7				Complementos	45.216
4	5	11	1	1	7		6	1	Provincia de Buenos Aires	45.216
4	5	11	1	2					Personal Temporario	3.837
4	5	11	1	2	1				Retribuciones del Cargo	2.856
4	5	11	1	2	1		6	1	Provincia de Buenos Aires	2.856
4	5	11	1	2	3				Sueldo Anual Complementario y Otros Beneficios	238
4	5	11	1	2	3		6	1	Provincia de Buenos Aires	238
4	5	11	1	2	5				Contribuciones Patronales	743
4	5	11	1	2	5		6	1	Provincia de Buenos Aires	743
4	5	11	1	3					Servicios Extraordinarios	3.767
4	5	11	1	3	1				Retribuciones Extraordinarias	2.804
4	5	11	1	3	1		6	1	Provincia de Buenos Aires	2.804
4	5	11	1	3	2				Sueldo Anual Complementario y Otros Beneficios	234
4	5	11	1	3	2		6	1	Provincia de Buenos Aires	234
4	5	11	1	3	3				Contribuciones Patronales	729
4	5	11	1	3	3		6	1	Provincia de Buenos Aires	729
4	5	11	1	4					Asignaciones Familiares	11.820
4	5	11	1	4			6	1	Provincia de Buenos Aires	11.820
4	5	11	1	6					Beneficios y Compensaciones	58.240
4	5	11	1	6			6	1	Provincia de Buenos Aires	58.240
4	5	11	2						Bienes de Consumo	330.000
4	5	11	2	1					Productos Alimenticios, Agropecuarios y Forestales	300.000
4	5	11	2	1	1				Alimentos para Personas	300.000
4	5	11	2	1	1		6	1	Provincia de Buenos Aires	300.000
4	5	11	2	5					Productos Quimicos, Combustibles y Lubricantes	15.000
4	5	11	2	5	1				Compuestos Quimicos	15.000
4	5	11	2	5	1		6	1	Provincia de Buenos Aires	15.000
4	5	11	2	9					Otros Bienes de Consumo	15.000
4	5	11	2	9	1				Elementos de Limpieza	15.000
4	5	11	2	9	1		6	1	Provincia de Buenos Aires	15.000
4	5	11	3						Servicios No Personales	730.655
4	5	11	3	3					Mantenimiento, Reparacion y Limpieza	710.000
4	5	11	3	3	3				Mantenimiento y Reparacion de Maquinaria y Equipo	710.000
4	5	11	3	3	3		6	1	Provincia de Buenos Aires	710.000
4	5	11	3	4					Servicios Tecnicos y Profesionales	20.655
4	5	11	3	4	9				Otros N.E.P.	20.655
4	5	11	3	4	9		6	1	Provincia de Buenos Aires	20.655
4	5	11	4						Bienes de Uso	150.192

M. E. y
O. y S. P.

23



ASIGNACION DE CREDITOS DE LA ACTIVIDAD 05

F I N	F U N	F. F.	I N C	P P A L	P A R	SPAR	U. G.	M O N	DENOMINACION	IMPORTE
4	5	11	4	3					Maquinaria y Equipo	150.192
4	5	11	4	3	4				Equipo de Comunicacion y Senalamiento	120.000
4	5	11	4	3	4		6	1	Provincia de Buenos Aires	120.000
4	5	11	4	3	8				Herramientas y Repuestos Mayores	30.192
4	5	11	4	3	8		6	1	Provincia de Buenos Aires	30.192
TOTAL										3.722.752

↷

M. E. y
O. y S. P.

9,



PROYECTO 02
CONSTRUCCION CENTRO DE MARICULTURA

UNIDAD EJECUTORA
INSTITUTO NACIONAL DE INVESTIGACION Y DESARROLLO PESQUERO

OBRA 52
CONSTRUCCION CENTRO DE MARICULTURA

UNIDAD EJECUTORA
DIRECCION DE ADMINISTRACION

AVANCE FISICO DE LA OBRA 52

FECHA INICIO	FECHA TERMIN.	ET	EJEC. AL 31/12/1997	PROG. 1998	PROY. 1999	RESTO DE LOS AÑOS	U.MEDIDA	CANTIDAD
01/01/1997	31/12/1999	7	0	2	98	0	% DE AVANCE FISICO	100

ASIGNACION DE CREDITOS DE LA OBRA 52

F I N	F U N	F. F.	I N C	P A L	P A R	SPAR	U. G.	M O N	DENOMINACION	IMPORTE
4									SERVICIOS ECONOMICOS	65.000
4	5								Agricultura	65.000
4	5	11							Tesoro Nacional	65.000
4	5	11	4						Bienes de Uso	65.000
4	5	11	4	2					Construcciones	65.000
4	5	11	4	2	1				Construcciones en Bienes de Dominio Privado	65.000
4	5	11	4	2	1		6	1	Provincia de Buenos Aires	65.000
TOTAL										65.000

M. E. y
O. y S. P.
2)

h



OTRAS CATEGORIAS PRESUPUESTARIAS 99
SERVICIO DE LA DEUDA

APLICACIONES FINANCIERAS

ASIGNACION DE CREDITO DE OTRAS CATEGORIAS PRESUPUESTARIAS 99

S G R U P O	F I N	F U N	F. F.	I N C	P P A L	P A R	S P A R	U. G.	M O N	DENOMINACION	I M P O R T E
1										Amortizaciones	2.118.000
1	9										2.118.000
1	9	9									2.118.000
1	9	9	11							Tesoro Nacional	2.118.000
1	9	9	11	7						Servicio de la Deuda y Disminucion de Otros Pasivos	2.118.000
1	9	9	11	7	5					Disminucion de Prestamos a Largo Plazo	2.118.000
1	9	9	11	7	5	9				Prestamos Recibidos del Sector Externo	2.118.000
1	9	9	11	7	5	9	99	3		No Clasificado	2.118.000
TOTAL											2.118.000

M. E. y
 O. y S. P.

 21



FUENTES FINANCIERAS

TIPO	CLASE	CONCEPTO	DENOMINACION	IMPORTE
41			Contribuciones Figurativas	2.118.000
41	3		Contribuciones para Aplicaciones Financieras	2.118.000
41	3	1	Contribuciones Adm. Central para Aplicaciones Financieras	2.118.000
TOTAL				2.118.000

M

M. E. y
O. y S. P.
91



ENTIDAD 608

INSTITUTO NACIONAL DE TECNOLOGIA INDUSTRIAL



POLITICA PRESUPUESTARIA DE LA ENTIDAD

El Instituto Nacional de Tecnología Industrial está dedicado a brindar apoyo tecnológico a la industria argentina, a fin de aumentar su competitividad a nivel nacional e internacional. Su misión es la de promover el desarrollo y la transferencia de tecnología a la industria argentina, utilizando y adaptando la de mejor jerarquía disponible en los mercados, asegurando que la calidad de los bienes producidos se ajuste a las normas internacionales.

Se prevén desarrollar para 1998 las siguientes políticas presupuestarias:

- Lograr el fortalecimiento, presencia y difusión de la imagen del Instituto a la comunidad en general y a la Industria en particular.
- Instrumentar acciones de carácter comercial que faciliten la transferencia tecnológica a la industria argentina para permitir su inserción en los distintos mercados.
- Reforzar el accionar en materia de consultoría y asistencia tecnológica multidisciplinaria, profundizando en aspectos de auditoría y certificación según normas ISO 9000 y 14.000.
- Brindar asistencia técnica para el desarrollo e implementación de sistemas de calidad a efectos de lograr cumplir los requerimientos de calidad internacionales, tanto a nivel regional como extraregional.
- Establecer una estructura de Centros de Investigación actualizada, reagrupada y congruente con las necesidades de la industria.
- Consolidar la presencia federal del Instituto mediante la formación de Centros Regionales Tecnológicos Multipropósito, que se constituyan en núcleos de competitividad industrial consistentes con el grado de industrialización de cada zona.
- Desarrollar los diseños que sean necesarios para adaptar las tecnologías disponibles a las demandas reales de la industria.
- Fortalecerse como árbitro independiente, local e internacionalmente reconocido, de conflictos técnicos entre proveedores y compradores.

M. E. y
O. y S. P.

9)

c



- Actuar como referente técnico en accidentes que afecten a la comunidad.
- Establecer un esquema normativo y organizativo funcional compatible con el contexto tecnológico actual, que contemple el cambio de perfil generacional y de perfeccionamiento continuo de sus profesionales.
- Estructurar un esquema de financiamiento compartido que permita el desarrollo de Pequeñas y Medianas Empresas para competir a nivel nacional e internacional.
- Asistir al Estado Nacional en las demandas técnicas de todos sus organismos.



ME y O. y S. P.
2



I - GASTOS

FINALIDADES Y FUNCIONES

FIN	FUN	DENOMINACION	IMPORTE
3		SERVICIOS SOCIALES	41.692.102
3	5	Ciencia y Tecnica	41.692.102
		SUBTOTAL	41.692.102
		Gastos Figurativos	107.400
TOTAL			41.799.502

FUENTES DE FINANCIAMIENTO

F.de F.	INCISO	DENOMINACION	IMPORTE
11		Tesoro Nacional	28.380.502
11	1	Gastos en Personal	22.189.512
11	2	Bienes de Consumo	430.000
11	3	Servicios No Personales	3.930.850
11	4	Bienes de Uso	935.140
11	5	Transferencias	895.000
12		Recursos Propios	1.250.000
12	3	Servicios No Personales	768.600
12	5	Transferencias	374.000
12	9	Gastos Figurativos	107.400
14		Transferencias Internas	679.000
14	3	Servicios No Personales	679.000
21		Transferencias Externas	3.490.000
21	3	Servicios No Personales	1.631.000
21	4	Bienes de Uso	1.859.000
22		Credito Externo	8.000.000
22	4	Bienes de Uso	8.000.000
TOTAL			41.799.502

M. E. y
O. y S. P.
2)



CLASIFICACION ECONOMICA

CODIGO	DENOMINACION	IMPORTE
2100	Gastos Corrientes	31.006.362
2120	Gastos de Consumo	29.628.962
2121	Remuneraciones	22.189.512
2122	Bienes y Servicios	7.439.450
2170	Transferencias Corrientes	1.269.000
2171	Al Sector Privado	1.269.000
2180	Gastos Figurativos	107.400
2181	Gastos Figurativos	107.400
2200	Gastos de Capital	10.794.140
2210	Inversión Real Directa	10.794.140
2211	Formación Bruta de Capital Fijo	10.790.140
2214	Activos Intangibles	4.000
TOTAL		41.799.502

Handwritten mark resembling a large '3' or a similar symbol.

M. E. y
O. y S. P.
2



II - RECURSOS

RECURSOS POR RUBROS

TIPO	CLASE	CONCEPTO	DENOMINACION	IMPORTE
12			Ingresos No Tributarios	109.000
12	2		Derechos	96.000
12	2	9	Otros	96.000
12	9		Otros	13.000
12	9	9	No Especificados	13.000
14			Venta de Bienes y Servicios de Administraciones Publicas	1.141.000
14	2		Venta de Servicios	1.141.000
14	2	1	Servicios Varios de la Administracion Nacional	1.141.000
17			Transferencias Corrientes	3.490.000
17	6		Del Sector Externo	3.490.000
17	6	2	De Organismos Internacionales	3.490.000
41			Contribuciones Figurativas	29.059.502
41	1		Contribuciones para Financiar Gastos Corrientes	28.124.362
41	1	1	Contrib. de la Adm. Central para Financiar Gastos Corrientes	27.445.362
41	1	2	Contrib. de Org. Desc. para Financiar Gastos Corrientes	679.000
41	2		Contribuciones para Financiar Gastos de Capital	935.140
41	2	1	Contrib. de la Adm. Central para Financiar Gastos de Capital	935.140
TOTAL				33.799.502

Handwritten mark resembling a stylized 'M' or '3'.

M. E. y
O. y S. P.
2



LISTADO DE PROGRAMAS Y CATEGORIAS EQUIVALENTES

CODIGO	DENOMINACION	UNIDAD EJECUTORA	CREDITO
01	Actividades Centrales		17.789.838
16	Desarrollo y Competitividad Industrial		6.032.277
17	Fortalecimiento Institucional		8.148.373
18	Calidad		9.721.614
99	Contribuciones al Tesoro Nacional		107.400
TOTAL			41.799.502

M

M.E. y
O. y S. N.
2



**CATEGORIA 01
ACTIVIDADES CENTRALES**

ASIGNACION DE CREDITOS DE LA CATEGORIA 01

F I N	F U N	F. F.	I N C	P P A L	P A R	SPAR	U. G.	M O N	DENOMINACION	IMPORTE
3									SERVICIOS SOCIALES	17.789.838
3	5								Ciencia y Tecnica	17.789.838
3	5	11							Tesoro Nacional	13.925.838
3	5	11	1						Gastos en Personal	8.667.648
3	5	11	1	1					Personal Permanente	7.169.096
3	5	11	1	1	1				Retribucion Del Cargo	3.835.294
3	5	11	1	1	1		2	1	Capital Federal - Ciudad de Buenos Aires	762.611
3	5	11	1	1	1		6	1	Provincia de Buenos Aires	3.072.683
3	5	11	1	1	3				Retribuciones que no hacen al Cargo	1.012.058
3	5	11	1	1	3		2	1	Capital Federal - Ciudad de Buenos Aires	542.317
3	5	11	1	1	3		6	1	Provincia de Buenos Aires	469.741
3	5	11	1	1	4				Sueldo Anual Complementario y Otros Beneficios	363.707
3	5	11	1	1	4		2	1	Capital Federal - Ciudad de Buenos Aires	44.105
3	5	11	1	1	4		6	1	Provincia de Buenos Aires	319.602
3	5	11	1	1	6				Contribuciones Patronales	1.134.763
3	5	11	1	1	6		2	1	Capital Federal - Ciudad de Buenos Aires	137.604
3	5	11	1	1	6		6	1	Provincia de Buenos Aires	997.159
3	5	11	1	1	7				Complementos	823.274
3	5	11	1	1	7		2	1	Capital Federal - Ciudad de Buenos Aires	823.274
3	5	11	1	2					Personal Temporario	297.500
3	5	11	1	2	7				Contratos Especiales	297.500
3	5	11	1	2	7		6	1	Provincia de Buenos Aires	297.500
3	5	11	1	4					Asignaciones Familiares	76.770
3	5	11	1	4			2	1	Capital Federal - Ciudad de Buenos Aires	16.710
3	5	11	1	4			6	1	Provincia de Buenos Aires	60.060
3	5	11	1	5					Asistencia Social al Personal	1.089.568
3	5	11	1	5			6	1	Provincia de Buenos Aires	1.089.568
3	5	11	1	6					Beneficios y Compensaciones	34.714
3	5	11	1	6			6	1	Provincia de Buenos Aires	34.714
3	5	11	2						Bienes de Consumo	430.000
3	5	11	2	1					Productos Alimenticios, Agropecuarios y Forestales	328.500
3	5	11	2	1	5				Madera, Corcho y sus Manufacturas	328.500
3	5	11	2	1	5		6	1	Provincia de Buenos Aires	328.500
3	5	11	2	2					Textiles y Vestuario	16.000
3	5	11	2	2	2				Prendas de Vestir	11.000
3	5	11	2	2	2		6	1	Provincia de Buenos Aires	11.000
3	5	11	2	2	3				Confecciones Textiles	5.000
3	5	11	2	2	3		6	1	Provincia de Buenos Aires	5.000
3	5	11	2	3					Productos de Papel, Carton e Impresos	33.500
3	5	11	2	3	1				Papel de Escritorio y Carton	12.500
3	5	11	2	3	1		6	1	Provincia de Buenos Aires	12.500
3	5	11	2	3	2				Papel para Computacion	9.500

M.E. y
O. y S. P.



ASIGNACION DE CREDITOS DE LA CATEGORIA 01

F I N	F U N	F. F.	I N C	P P A L	P A R	SPAR	U. G.	M O N	DENOMINACION	IMPORTE
3	5	11	2	3	2		6	1	Provincia de Buenos Aires	9.500
3	5	11	2	3	4				Productos de Papel y Carton	8.000
3	5	11	2	3	4		6	1	Provincia de Buenos Aires	8.000
3	5	11	2	3	5				Libros, Revistas y Periodicos	3.500
3	5	11	2	3	5		6	1	Provincia de Buenos Aires	3.500
3	5	11	2	4					Productos de Cuero y Caucho	1.500
3	5	11	2	4	3				Articulos de Caucho	1.500
3	5	11	2	4	3		6	1	Provincia de Buenos Aires	1.500
3	5	11	2	5					Productos Quimicos, Combustibles y Lubricantes	6.700
3	5	11	2	5	5				Tintas, Pinturas y Colorantes	5.000
3	5	11	2	5	5		6	1	Provincia de Buenos Aires	5.000
3	5	11	2	5	8				Productos de Material Plastico	1.700
3	5	11	2	5	8		6	1	Provincia de Buenos Aires	1.700
3	5	11	2	6					Productos de Minerales No Metalicos	2.800
3	5	11	2	6	2				Productos de Vidrio	1.300
3	5	11	2	6	2		6	1	Provincia de Buenos Aires	1.300
3	5	11	2	6	5				Cemento, Cal y Yeso	1.500
3	5	11	2	6	5		6	1	Provincia de Buenos Aires	1.500
3	5	11	2	7					Productos Metalicos	9.000
3	5	11	2	7	1				Productos Ferrosos	2.500
3	5	11	2	7	1		6	1	Provincia de Buenos Aires	2.500
3	5	11	2	7	5				Herramientas Menores	6.500
3	5	11	2	7	5		6	1	Provincia de Buenos Aires	6.500
3	5	11	2	9					Otros Bienes de Consumo	32.000
3	5	11	2	9	2				Utiles de Escritorio, Oficina y Ensenanza	20.000
3	5	11	2	9	2		6	1	Provincia de Buenos Aires	20.000
3	5	11	2	9	3				Utiles y Materiales Electricos	7.000
3	5	11	2	9	3		6	1	Provincia de Buenos Aires	7.000
3	5	11	2	9	6				Repuestos y Accesorios	5.000
3	5	11	2	9	6		6	1	Provincia de Buenos Aires	5.000
3	5	11	3						Servicios No Personales	3.930.850
3	5	11	3	1					Servicios Basicos	3.805.500
3	5	11	3	1	1				Energia Electrica	3.603.500
3	5	11	3	1	1		6	1	Provincia de Buenos Aires	3.603.500
3	5	11	3	1	2				Agua	197.000
3	5	11	3	1	2		6	1	Provincia de Buenos Aires	197.000
3	5	11	3	1	5				Correos y Telegrafo	5.000
3	5	11	3	1	5		6	1	Provincia de Buenos Aires	5.000
3	5	11	3	2					Alquileres y Derechos	10.385
3	5	11	3	2	4				Alquiler de Fotocopiadoras	3.500
3	5	11	3	2	4		6	1	Provincia de Buenos Aires	3.500
3	5	11	3	2	9				Otros N.E.P.	6.885
3	5	11	3	2	9		6	1	Provincia de Buenos Aires	6.885
3	5	11	3	3					Mantenimiento, Reparacion y Limpieza	26.000
3	5	11	3	3	1				Mantenimiento y Reparacion de Edificios Y Locales	25.000
3	5	11	3	3	1		6	1	Provincia de Buenos Aires	25.000
3	5	11	3	3	3				Mantenimiento y Reparacion de Maquinaria y Equipo	1.000
3	5	11	3	3	3		6	1	Provincia de Buenos Aires	1.000
3	5	11	3	4					Servicios Tecnicos y Profesionales	26.350
3	5	11	3	4	3				Juridicos	1.700
3	5	11	3	4	3		6	1	Provincia de Buenos Aires	1.700
3	5	11	3	4	4				Contabilidad y Auditoria	14.450
3	5	11	3	4	4		6	1	Provincia de Buenos Aires	14.450
3	5	11	3	4	9				Otros N.E.P.	10.200

MEY
U.S.A.
2)



ASIGNACION DE CREDITOS DE LA CATEGORIA 01

F I N	F U N	F. F.	I N C	P P A L	P A R	SPAR	U. G.	M O N	DENOMINACION	IMPORTE
3	5	11	3	4	9		6	1	Provincia de Buenos Aires	10.200
3	5	11	3	5					Servicios Comerciales y Financieros	62.615
3	5	11	3	5	3				Imprenta, Publicaciones y Reproducciones	25.000
3	5	11	3	5	3		6	1	Provincia de Buenos Aires	25.000
3	5	11	3	5	4				Primas y Gastos de Seguros	26.000
3	5	11	3	5	4		6	1	Provincia de Buenos Aires	26.000
3	5	11	3	5	5				Comisiones y Gastos Bancarios	11.615
3	5	11	3	5	5		6	1	Provincia de Buenos Aires	11.615
3	6	11	4						Bienes de Uso	2.340
3	5	11	4	3					Maquinaria y Equipo	2.140
3	5	11	4	3	3				Equipo Sanitario y de Laboratorio	640
3	5	11	4	3	3		6	1	Provincia de Buenos Aires	640
3	5	11	4	3	4				Equipo de Comunicacion y Senalamiento	1.500
3	5	11	4	3	4		6	1	Provincia de Buenos Aires	1.500
3	5	11	4	5					Libros, Revistas y Otros Elementos	200
									Coleccionables	
3	5	11	4	5			6	1	Provincia de Buenos Aires	200
3	5	11	5						Transferencias	895.000
3	5	11	5	1					Transf. al Sector Privado para Financiar	895.000
									Gastos Corrientes	
3	5	11	5	1	3				Becas	250.000
3	5	11	5	1	3		6	1	Provincia de Buenos Aires	250.000
3	5	11	5	1	6				Transf. para Activ. Cientificas o Academicas	645.000
3	5	11	5	1	6	2001			Centro de Investigacion del Sistema INTI	645.000
3	5	11	5	1	6	2001	6	1	Provincia de Buenos Aires	400.000
3	5	11	5	1	6	2001	14	1	Provincia de Córdoba	50.000
3	5	11	5	1	6	2001	30	1	Provincia de Entre Ríos	50.000
3	5	11	5	1	6	2001	62	1	Provincia de Río Negro	45.000
3	5	11	5	1	6	2001	82	1	Provincia de Santa Fé	100.000
3	5	12							Recursos Propios	374.000
3	6	12	5						Transferencias	374.000
3	5	12	5	1					Transf. al Sector Privado para Financiar	374.000
									Gastos Corrientes	
3	5	12	5	1	6				Transf. para Activ. Cientificas o Academicas	374.000
3	5	12	5	1	6	2001			Centro de Investigacion del Sistema INTI	374.000
3	5	12	5	1	6	2001	6	1	Provincia de Buenos Aires	374.000
3	5	21							Transferencias Externas	3.490.000
3	5	21	3						Servicios No Personales	1.631.000
3	5	21	3	4					Servicios Tecnicos y Profesionales	1.631.000
3	5	21	3	4	1				Estudios, Investigaciones y Proyectos De	1.631.000
									Factibilidad	
3	5	21	3	4	1		6	1	Provincia de Buenos Aires	1.631.000
3	5	21	4						Bienes de Uso	1.859.000
3	5	21	4	3					Maquinaria y Equipo	1.859.000
3	5	21	4	3	3				Equipo Sanitario y de Laboratorio	1.859.000
3	5	21	4	3	3		6	1	Provincia de Buenos Aires	1.859.000
TOTAL										17.789.838


M.E. y
O. y S. P.


9



LISTADO DE ACTIVIDADES CENTRALES

CODIGO	DENOMINACION	UNIDAD EJECUTORA
01	Dirección y Servicios Centrales	
02	Jerarquización y Cambio Generacional	






ACTIVIDAD 01
DIRECCION Y SERVICIOS CENTRALES

DESCRIPCION DE LA ACTIVIDAD

Las áreas de Dirección y Apoyo circunscriben sus tareas al correcto funcionamiento del resto de las actividades y programas del Organismo, desarrolladas fundamentalmente por el conjunto de Unidades Técnicas.

Durante el ejercicio 1998 en particular, se pretende instrumentar una estructura de Centros de Investigación actualizada, reagrupada y congruente con las necesidades de la Industria.





RECURSOS HUMANOS DE LA ACTIVIDAD 01

CARGO O CATEGORIA	CANTIDAD DE		RETRIBUCION DEL CARGO (Importe en Pesos)
	CARGOS	HORAS DE CATEDRA	

PERSONAL PERMANENTE

FUNCIONARIOS FUERA DE NIVEL


Presidente del Instituto Nacional de Tecnología Industrial	1	14.160
Vocal del Instituto Nacional de Tecnología Industrial	8	47.328
Integrante de la Comisión Asesora del Instituto Nacional de Tecnología Industrial	9	36.838
Subtotal Escalafón	18	98.326

PERSONAL DEL INSTITUTO NACIONAL DE TECNOLOGIA INDUSTRIAL

Gcia. Gral. de Tecnología/U.A.I.Aud.Interno	2	137.232
Gcia. Prom. y Transf., Gcia. Asist. Reg. y Sect., Gcia. Desarr. Tecnol., Gcia. Lab.	7	362.712
Subg.Bs.As.,Subg.Interior,Subg.de Lab.de Ref., Subg.de Calidad	6	274.896
1-Técnico Científico	3	69.048
2B-Técnico Científico	4	79.920
3A-Técnico Científico	1	18.708
3B-Técnico Científico	3	51.336
4A-Técnico Científico	1	15.636
4B-Técnico Científico	2	28.776
5A-Técnico Científico	3	39.564
5B-Técnico Científico	4	48.288
6A-Técnico Científico	6	67.680
01 - Apoyo	2	46.032
3A - Apoyo	7	130.956
3B - Apoyo	5	85.560
4A - Apoyo	8	125.088
4B - Apoyo	7	100.716
5A - Apoyo	12	158.256
5B - Apoyo	29	350.088
6A - Apoyo	31	349.680
6B - Apoyo	40	415.680
7A - Apoyo	43	406.608
7B - Apoyo	20	181.680
8A - Apoyo	1	8.424

M. E. y
O. y S. P.

21



CARGO O CATEGORIA	CANTIDAD DE		RETRIBUCION DEL CARGO (Importe en Pesos)
	CARGOS	HORAS DE CATEDRA	
Subtotal Escalafón	247		3.552.564
TOTAL ACTIVIDAD	265		3.650.890

Handwritten mark resembling a stylized '3' or a similar symbol.

M.E. y O. y S. P.
9)



ASIGNACION DE CREDITOS DE LA ACTIVIDAD 01

FIN	FUN	F.F.	INC	PAR	PAR	SPAR	U.G.	MON	DENOMINACION	IMPORTE
3									SERVICIOS SOCIALES	17.250.868
3	5								Ciencia y Tecnica	17.250.868
3	5	11							Tesoro Nacional	13.386.868
3	5	11	1						Gastos en Personal	8.379.518
3	5	11	1	1					Personal Permanente	6.881.746
3	5	11	1	1	1				Retribucion Del Cargo	3.650.890
3	5	11	1	1	1		2	1	Capital Federal - Ciudad de Buenos Aires	725.591
3	5	11	1	1	1		6	1	Provincia de Buenos Aires	2.925.299
3	5	11	1	1	3				Retribuciones que no hacen al Cargo	982.554
3	5	11	1	1	3		2	1	Capital Federal - Ciudad de Buenos Aires	536.394
3	5	11	1	1	3		6	1	Provincia de Buenos Aires	446.160
3	5	11	1	1	4				Sueldo Anual Complementario y Otros Beneficios	345.881
3	5	11	1	1	4		2	1	Capital Federal - Ciudad de Buenos Aires	40.526
3	5	11	1	1	4		6	1	Provincia de Buenos Aires	305.355
3	5	11	1	1	6				Contribuciones Patronales	1.079.147
3	5	11	1	1	6		2	1	Capital Federal - Ciudad de Buenos Aires	126.439
3	5	11	1	1	6		6	1	Provincia de Buenos Aires	952.708
3	5	11	1	1	7				Complementos	823.274
3	5	11	1	1	7		2	1	Capital Federal - Ciudad de Buenos Aires	823.274
3	5	11	1	2					Personal Temporario	297.500
3	5	11	1	2	7				Contratos Especiales	297.500
3	5	11	1	2	7		6	1	Provincia de Buenos Aires	297.500
3	5	11	1	4					Asignaciones Familiares	75.990
3	5	11	1	4			2	1	Capital Federal - Ciudad de Buenos Aires	16.450
3	5	11	1	4			6	1	Provincia de Buenos Aires	59.540
3	5	11	1	5					Asistencia Social al Personal	1.089.568
3	5	11	1	5			6	1	Provincia de Buenos Aires	1.089.568
3	5	11	1	6					Beneficios y Compensaciones	34.714
3	5	11	1	6			6	1	Provincia de Buenos Aires	34.714
3	5	11	2						Bienes de Consumo	430.000
3	5	11	2	1					Productos Alimenticios, Agropecuarios y Forestales	328.500
3	5	11	2	1	5				Madera, Corcho y sus Manufacturas	328.500
3	5	11	2	1	5		6	1	Provincia de Buenos Aires	328.500
3	5	11	2	2					Textiles y Vestuario	16.000
3	5	11	2	2	2				Prendas de Vestir	11.000
3	5	11	2	2	2		6	1	Provincia de Buenos Aires	11.000
3	5	11	2	2	3				Confecciones Textiles	5.000
3	5	11	2	2	3		6	1	Provincia de Buenos Aires	5.000
3	5	11	2	3					Productos de Papel, Carton e Impresos	33.500
3	5	11	2	3	1				Papel de Escritorio y Carton	12.500
3	5	11	2	3	1		6	1	Provincia de Buenos Aires	12.500
3	5	11	2	3	2				Papel para Computacion	9.500
3	5	11	2	3	2		6	1	Provincia de Buenos Aires	9.500
3	5	11	2	3	4				Productos de Papel y Carton	8.000
3	5	11	2	3	4		6	1	Provincia de Buenos Aires	8.000
3	5	11	2	3	5				Libros, Revistas y Periodicos	3.500
3	5	11	2	3	5		6	1	Provincia de Buenos Aires	3.500
3	5	11	2	4					Productos de Cuero y Caucho	1.500
3	5	11	2	4	3				Articulos de Caucho	1.500
3	5	11	2	4	3		6	1	Provincia de Buenos Aires	1.500
3	5	11	2	5					Productos Quimicos, Combustibles y Lubricantes	6.700
3	5	11	2	5	5				Tintas, Pinturas y Colorantes	5.000
3	5	11	2	5	5		6	1	Provincia de Buenos Aires	5.000
3	5	11	2	5	8				Productos de Material Plastico	1.700

M. E. y
O. y S. P.

9)

~



ASIGNACION DE CREDITOS DE LA ACTIVIDAD 01

FIN	FUN	F.F.	INC	PPAL	PAR	SPAR	U.G.	MON	DENOMINACION	IMPORTE
3	5	11	2	5	8		6	1	Provincia de Buenos Aires	1.700
3	5	11	2	6					Productos de Minerales No Metalicos	2.800
3	5	11	2	6	2				Productos de Vidrio	1.300
3	5	11	2	6	2		6	1	Provincia de Buenos Aires	1.300
3	5	11	2	6	5				Cemento, Cal y Yeso	1.500
3	5	11	2	6	5		6	1	Provincia de Buenos Aires	1.500
3	5	11	2	7					Productos Metalicos	9.000
3	5	11	2	7	1				Productos Ferrosos	2.500
3	5	11	2	7	1		6	1	Provincia de Buenos Aires	2.500
3	5	11	2	7	5				Herramientas Menores	6.500
3	5	11	2	7	5		6	1	Provincia de Buenos Aires	6.500
3	5	11	2	9					Otros Bienes de Consumo	32.000
3	5	11	2	9	2				Utiles de Escritorio, Oficina y Enseñanza	20.000
3	5	11	2	9	2		6	1	Provincia de Buenos Aires	20.000
3	5	11	2	9	3				Utiles y Materiales Electricos	7.000
3	5	11	2	9	3		6	1	Provincia de Buenos Aires	7.000
3	5	11	2	9	6				Repuestos y Accesorios	5.000
3	5	11	2	9	6		6	1	Provincia de Buenos Aires	5.000
3	5	11	3						Servicios No Personales	3.930.850
3	5	11	3	1					Servicios Basicos	3.805.500
3	5	11	3	1	1				Energia Electrica	3.603.500
3	5	11	3	1	1		6	1	Provincia de Buenos Aires	3.603.500
3	5	11	3	1	2				Agua	197.000
3	5	11	3	1	2		6	1	Provincia de Buenos Aires	197.000
3	5	11	3	1	5				Correos y Telegrafo	5.000
3	5	11	3	1	5		6	1	Provincia de Buenos Aires	5.000
3	5	11	3	2					Alquileres y Derechos	10.385
3	5	11	3	2	4				Alquiler de Fotocopiadoras	3.500
3	5	11	3	2	4		6	1	Provincia de Buenos Aires	3.500
3	5	11	3	2	9				Otros N.E.P.	6.885
3	5	11	3	2	9		6	1	Provincia de Buenos Aires	6.885
3	5	11	3	3					Mantenimiento, Reparacion y Limpieza	26.000
3	5	11	3	3	1				Mantenimiento y Reparacion de Edificios Y Locales	25.000
3	5	11	3	3	1		6	1	Provincia de Buenos Aires	25.000
3	5	11	3	3	3				Mantenimiento y Reparacion de Maquinaria y Equipo	1.000
3	5	11	3	3	3		6	1	Provincia de Buenos Aires	1.000
3	5	11	3	4					Servicios Tecnicos y Profesionales	26.350
3	5	11	3	4	3				Juridicos	1.700
3	5	11	3	4	3		6	1	Provincia de Buenos Aires	1.700
3	5	11	3	4	4				Contabilidad y Auditoria	14.450
3	5	11	3	4	4		6	1	Provincia de Buenos Aires	14.450
3	5	11	3	4	9				Otros N.E.P.	10.200
3	5	11	3	4	9		6	1	Provincia de Buenos Aires	10.200
3	5	11	3	5					Servicios Comerciales y Financieros	62.615
3	5	11	3	5	3				Imprenta, Publicaciones y Reproducciones	25.000
3	5	11	3	5	3		6	1	Provincia de Buenos Aires	25.000
3	5	11	3	5	4				Primas y Gastos de Seguros	26.000
3	5	11	3	5	4		6	1	Provincia de Buenos Aires	26.000
3	5	11	3	5	5				Comisiones y Gastos Bancarios	11.615
3	5	11	3	5	5		6	1	Provincia de Buenos Aires	11.615
3	5	11	4						Bienes de Uso	1.500
3	5	11	4	3					Maquinaria y Equipo	1.500
3	5	11	4	3	4				Equipo de Comunicacion y Senalamiento	1.500
3	5	11	4	3	4		6	1	Provincia de Buenos Aires	1.500
3	5	11	6						Transferencias	645.000

M. E. y
O. y S. P.

2





ASIGNACION DE CREDITOS DE LA ACTIVIDAD 01

F I N	F U N	F. F.	I N C	P P A L	P A R	SPAR	U. G.	M O N	DENOMINACION	IMPORTE
3	5	11	5	1					Transf. al Sector Privado para Financiar Gastos Corrientes	645.000
3	5	11	5	1	6				Transf. para Activ. Cientificas o Academicas	645.000
3	5	11	5	1	6	2001			Centro de Investigacion del Sistema INTI	645.000
3	5	11	5	1	6	2001	6	1	Provincia de Buenos Aires	400.000
3	5	11	5	1	6	2001	14	1	Provincia de Córdoba	50.000
3	5	11	5	1	6	2001	30	1	Provincia de Entre Rios	50.000
3	5	11	5	1	6	2001	62	1	Provincia de Río Negro	45.000
3	5	11	5	1	6	2001	82	1	Provincia de Santa Fé	100.000
3	5	12							Recursos Propios	374.000
3	5	12	5						Transferencias	374.000
3	5	12	5	1					Transf. al Sector Privado para Financiar Gastos Corrientes	374.000
3	5	12	5	1	6				Transf. para Activ. Cientificas o Academicas	374.000
3	5	12	5	1	6	2001			Centro de Investigacion del Sistema INTI	374.000
3	5	12	5	1	6	2001	6	1	Provincia de Buenos Aires	374.000
3	5	21							Transferencias Externas	3.490.000
3	5	21	3						Servicios No Personales	1.631.000
3	5	21	3	4					Servicios Tecnicos y Profesionales	1.631.000
3	5	21	3	4	1				Estudios, Investigaciones y Proyectos De Factibilidad	1.631.000
3	5	21	3	4	1		6	1	Provincia de Buenos Aires	1.631.000
3	5	21	4						Bienes de Uso	1.859.000
3	5	21	4	3					Maquinaria y Equipo	1.859.000
3	5	21	4	3	3				Equipo Sanitario y de Laboratorio	1.859.000
3	5	21	4	3	3		6	1	Provincia de Buenos Aires	1.859.000
TOTAL										17.250.868

Handwritten mark resembling a stylized 'M' or '1'.

M.E. y
O. y S. P.
2




ACTIVIDAD 02
JERARQUIZACION Y CAMBIO GENERACIONAL

DESCRIPCION DE LA ACTIVIDAD

Lograr un esquema normativo y organizativo funcional compatible con el contexto tecnológico actual y que contemple el cambio de perfil generacional y de perfeccionamiento continuo de sus profesionales. En particular se pretende:

- Lograr la implementación de un esquema de remuneraciones y compensaciones e incentivos que permita lograr la retención del personal crítico.
- Planificar el cambio generacional desarrollando los cuadros de reemplazos e impulsado la incorporación de jóvenes profesionales con conocimientos en materia de tecnología informática.
- Implementar y mantener un sistema de evaluación del potencial y desempeño del personal.
- Establecer las pautas básicas de un plan de carrera de Investigador Tecnológico.
- Intensificar el desarrollo de los programas de capacitación interna.






RECURSOS HUMANOS DE LA ACTIVIDAD 02

CARGO O CATEGORIA	CANTIDAD DE		RETRIBUCION DEL CARGO (Importe en Pesos)
	CARGOS	HORAS DE CATEDRA	

PERSONAL PERMANENTE

PERSONAL DEL INSTITUTO NACIONAL DE TECNOLOGIA INDUSTRI

2A-Técnico Científico	1	21.384
5B-Técnico Científico	1	12.072
6A-Técnico Científico	1	11.280
3B - Apoyo	1	17.112
4A - Apoyo	4	62.544
4B - Apoyo	1	14.388
5A - Apoyo	1	13.188
5B - Apoyo	1	12.072
6A - Apoyo	1	11.280
7B - Apoyo	1	9.084
Subtotal Escalafón	13	184.404
TOTAL ACTIVIDAD	13	184.404





ASIGNACION DE CREDITOS DE LA ACTIVIDAD 02

F I N	F U N	F. F.	I N C	P P A L	P A R	SPAR	U. G.	M O N	DENOMINACION	IMPORTE
3									SERVICIOS SOCIALES	538.970
3	5								Ciencia y Tecnica	538.970
3	5	11							Tesoro Nacional	538.970
3	6	11	1						Gastos en Personal	288.130
3	5	11	1	1					Personal Permanente	287.350
3	5	11	1	1	1				Retribucion Del Cargo	184.404
3	5	11	1	1	1		2	1	Capital Federal - Ciudad de Buenos Aires	37.020
3	5	11	1	1	1		6	1	Provincia de Buenos Aires	147.384
3	5	11	1	1	3				Retribuciones que no hacen al Cargo	29.504
3	5	11	1	1	3		2	1	Capital Federal - Ciudad de Buenos Aires	5.923
3	5	11	1	1	3		6	1	Provincia de Buenos Aires	23.581
3	5	11	1	1	4				Sueldo Anual Complementario y Otros	17.826
									Beneficios	
3	5	11	1	1	4		2	1	Capital Federal - Ciudad de Buenos Aires	3.579
3	5	11	1	1	4		6	1	Provincia de Buenos Aires	14.247
3	5	11	1	1	6				Contribuciones Patronales	55.616
3	5	11	1	1	6		2	1	Capital Federal - Ciudad de Buenos Aires	11.165
3	5	11	1	1	6		6	1	Provincia de Buenos Aires	44.451
3	5	11	1	4					Asignaciones Familiares	780
3	5	11	1	4			2	1	Capital Federal - Ciudad de Buenos Aires	260
3	5	11	1	4			6	1	Provincia de Buenos Aires	520
3	6	11	4						Bienes de Uso	840
3	5	11	4	3					Maquinaria y Equipo	640
3	5	11	4	3	3				Equipo Sanitario y de Laboratorio	640
3	5	11	4	3	3		6	1	Provincia de Buenos Aires	640
3	5	11	4	5					Libros, Revistas y Otros Elementos	200
									Coleccionables	
3	5	11	4	5			6	1	Provincia de Buenos Aires	200
3	5	11	5						Transferencias	250.000
3	5	11	5	1					Transf. al Sector Privado para Financiar	250.000
									Gastos Corrientes	
3	5	11	5	1	3				Becas	250.000
3	5	11	5	1	3		6	1	Provincia de Buenos Aires	250.000
TOTAL										538.970


M.E. y
O. y S. P.
2

4939

PROGRAMA 16
DESARROLLO Y COMPETITIVIDAD INDUSTRIAL

DESCRIPCION DEL PROGRAMA


A través del Programa de Desarrollo y Competitividad Industrial, se pretende incrementar el accionar del Instituto Nacional de Tecnología Industrial (INTI) en la detección, adaptación, difusión y transferencia de las mejores tecnologías disponibles, tanto nacionales como internacionales, y la capacitación técnica a los profesionales y expertos de la Industria Argentina. Adicionalmente, se propone fortalecer la presencia del INTI en el interior del país, a través de la puesta en funcionamiento de Centros Multipropósito Regionales, que se constituyan en núcleos de competitividad industrial en cada zona.





METAS Y PRODUCCION BRUTA

DENOMINACION	UNIDAD DE MEDIDA	CANTIDAD
METAS:		
Análisis y Ensayos	Orden de Trabajo	15.000
Servicios de Asistencia Técnica	Orden de Trabajo	2.250
Servicios de Desarrollo	Orden de Trabajo	280





ASIGNACION DE CREDITOS DEL PROGRAMA 16

FIN	FUN	F.F.	INC	PAR	PAR	SPAR	U. G.	MON	DENOMINACION	IMPORTE
3									SERVICIOS SOCIALES	6.032.277
3	5								Ciencia y Tecnica	6.032.277
3	5	11							Tesoro Nacional	3.017.927
3	5	11	1						Gastos en Personal	2.691.727
3	5	11	1	1					Personal Permanente	2.634.679
3	5	11	1	1	1				Retribucion Del Cargo	1.690.776
3	5	11	1	1	1		6	1	Provincia de Buenos Aires	1.403.880
3	5	11	1	1	1		14	1	Provincia de Córdoba	134.412
3	5	11	1	1	1		50	1	Provincia de Mendoza	42.372
3	5	11	1	1	1		62	1	Provincia de Río Negro	60.048
3	5	11	1	1	1		82	1	Provincia de Santa Fé	32.952
3	5	11	1	1	1		90	1	Provincia de Tucumán	17.112
3	5	11	1	1	3				Retribuciones que no hacen al Cargo	270.525
3	5	11	1	1	3		6	1	Provincia de Buenos Aires	224.621
3	5	11	1	1	3		14	1	Provincia de Córdoba	21.506
3	5	11	1	1	3		50	1	Provincia de Mendoza	6.780
3	5	11	1	1	3		62	1	Provincia de Río Negro	9.608
3	5	11	1	1	3		82	1	Provincia de Santa Fé	5.272
3	5	11	1	1	3		90	1	Provincia de Tucumán	2.738
3	5	11	1	1	4				Sueldo Anual Complementario y Otros Beneficios	163.440
3	5	11	1	1	4		6	1	Provincia de Buenos Aires	135.708
3	5	11	1	1	4		14	1	Provincia de Córdoba	12.993
3	5	11	1	1	4		50	1	Provincia de Mendoza	4.096
3	5	11	1	1	4		62	1	Provincia de Río Negro	5.804
3	5	11	1	1	4		82	1	Provincia de Santa Fé	3.185
3	5	11	1	1	4		90	1	Provincia de Tucumán	1.654
3	5	11	1	1	6				Contribuciones Patronales	509.938
3	5	11	1	1	6		6	1	Provincia de Buenos Aires	423.410
3	5	11	1	1	6		14	1	Provincia de Córdoba	40.539
3	5	11	1	1	6		50	1	Provincia de Mendoza	12.779
3	5	11	1	1	6		62	1	Provincia de Río Negro	18.111
3	5	11	1	1	6		82	1	Provincia de Santa Fé	9.938
3	5	11	1	1	6		90	1	Provincia de Tucumán	5.161
3	5	11	1	4					Asignaciones Familiares	40.360
3	5	11	1	4			6	1	Provincia de Buenos Aires	36.390
3	5	11	1	4			14	1	Provincia de Córdoba	2.020
3	5	11	1	4			50	1	Provincia de Mendoza	650
3	5	11	1	4			62	1	Provincia de Río Negro	650
3	5	11	1	4			82	1	Provincia de Santa Fé	650
3	5	11	1	5					Asistencia Social al Personal	7.392
3	5	11	1	5			6	1	Provincia de Buenos Aires	7.392
3	5	11	1	6					Beneficios y Compensaciones	9.296
3	5	11	1	6			6	1	Provincia de Buenos Aires	9.296
3	5	11	4						Bienes de Uso	326.200
3	5	11	4	2					Construcciones	236.000
3	5	11	4	2	1				Construcciones en Bienes de Dominio Privado	236.000
3	5	11	4	2	1		6	1	Provincia de Buenos Aires	236.000
3	5	11	4	3					Maquinaria y Equipo	89.400
3	5	11	4	3	2				Equipo de Transporte, Traccion y Elevacion	30.460
3	5	11	4	3	2		6	1	Provincia de Buenos Aires	30.460
3	5	11	4	3	3				Equipo Sanitario y de Laboratorio	16.966
3	5	11	4	3	3		6	1	Provincia de Buenos Aires	16.966
3	5	11	4	3	4				Equipo de Comunicacion y Senalamiento	8.370
3	5	11	4	3	4		6	1	Provincia de Buenos Aires	8.370
3	5	11	4	3	6				Equipo para Computacion	20.204
3	5	11	4	3	6		6	1	Provincia de Buenos Aires	20.204

M. E. y
O. y S. P.

2)

c



ASIGNACION DE CREDITOS DEL PROGRAMA 16

F I N	F U N	F. F.	I N C	P P A L	P A R	SPAR	U. G.	M O N	DENOMINACION	IMPORTE
3	5	11	4	3	7				Equipo de Oficina y Muebles	13.400
3	5	11	4	3	7		6	1	Provincia de Buenos Aires	13.400
3	5	11	4	5					Libros, Revistas y Otros Elementos Coleccionables	800
3	5	11	4	5			6	1	Provincia de Buenos Aires	800
3	5	12							Recursos Propios	584.500
3	5	12	3						Servicios No Personales	584.500
3	5	12	3	4					Servicios Tecnicos y Profesionales	484.500
3	5	12	3	4	1				Estudios, Investigaciones y Proyectos De Factibilidad	484.500
3	5	12	3	4	1		6	1	Provincia de Buenos Aires	484.500
3	5	12	3	7					Pasajes y Viaticos	100.000
3	5	12	3	7	1				Pasajes	40.000
3	5	12	3	7	1		6	1	Provincia de Buenos Aires	40.000
3	5	12	3	7	2				Viaticos	60.000
3	5	12	3	7	2		6	1	Provincia de Buenos Aires	60.000
3	5	14							Transferencias Internas	271.850
3	5	14	3						Servicios No Personales	271.850
3	5	14	3	4					Servicios Tecnicos y Profesionales	271.850
3	5	14	3	4	1				Estudios, Investigaciones y Proyectos De Factibilidad	271.850
3	5	14	3	4	1		6	1	Provincia de Buenos Aires	271.850
3	5	22							Credito Externo	2.158.000
3	5	22	4						Bienes de Uso	2.158.000
3	5	22	4	3					Maquinaria y Equipo	2.158.000
3	5	22	4	3	3				Equipo Sanitario y de Laboratorio	2.158.000
3	5	22	4	3	3		6	3	Provincia de Buenos Aires	2.158.000
TOTAL										6.032.277

Handwritten mark resembling a large '2' or '3' with a hook.

M. E. y O. y S. P.
21



LISTADO DE ACTIVIDADES ESPECIFICAS Y PROYECTOS

CODIGO	DENOMINACION	UNIDAD EJECUTORA
Actividades:		
01	Regionalización del INTI	Instituto Nacional de Tecnología Industrial
02	Desarrollo de Diseños Tecnológicos	Instituto Nacional de Tecnología Industrial
03	Programa de Modernización Tecnológica (BID 802/OC)	Instituto Nacional de Tecnología Industrial
04	K.F.W. de Alemania	Instituto Nacional de Tecnología Industrial
Proyectos:		
01	Infraestructura para la Regionalización	



M.E. y O. y S. P.
2,



ACTIVIDAD 01
REGIONALIZACION DEL INSTITUTO NACIONAL DE TECNOLOGIA INDUSTRIAL

DESCRIPCION DE LA ACTIVIDAD

Formar Centros Regionales Tecnológicos Multipropósito que se constituyen en núcleos de competitividad industrial consistentes con el grado de industrialización de cada zona. Comprende:

- Estudiar la demanda tecnológica en las diversas regiones del país para impulsar la concreción de Centros Tecnológicos Multipropósito del Instituto Nacional de Tecnología Industrial
- Releva la existencia de otras instituciones, organismos u oficinas nacionales, provinciales y municipales existentes en distintas regiones del país para desarrollar acciones conjuntas.
- Potenciar la apertura de Ventanillas Instituto Nacional de Tecnología Industrial, en especial a través de municipalidades, bancos, cámaras de industria y comercio, fundaciones de manera de llegar a detectar mejor las oportunidades comerciales.



M. E. y O. y S. P.
91




RECURSOS HUMANOS DE LA ACTIVIDAD 01

CARGO O CATEGORIA	CANTIDAD DE		RETRIBUCION DEL CARGO (Importe en Pesos)
	CARGOS	HORAS DE CATEDRA	

PERSONAL PERMANENTE

PERSONAL DEL INSTITUTO NACIONAL DE TECNOLOGIA INDUSTRIAL

3B-Técnico Científico	1	17.112
4A-Técnico Científico	2	31.272
Subtotal Escalafón	3	48.384
TOTAL ACTIVIDAD	3	48.384



ASIGNACION DE CREDITOS DE LA ACTIVIDAD 01

F I N	F U N	F. F.	I N C	P P A L	P A R	SPAR	U. G.	M O N	DENOMINACION	IMPORTE
3									SERVICIOS SOCIALES	96.013
3	5								Ciencia y Tecnica	96.013
3	5	11							Tesoro Nacional	96.013
3	5	11	1						Gastos en Personal	81.813
3	5	11	1	1					Personal Permanente	75.395
3	5	11	1	1	1				Retribucion Del Cargo	48.384
3	5	11	1	1	1		6	1	Provincia de Buenos Aires	15.636
3	5	11	1	1	1		62	1	Provincia de Río Negro	15.636
3	5	11	1	1	1		90	1	Provincia de Tucumán	17.112
3	5	11	1	1	3				Retribuciones que no hacen al Cargo	7.742
3	5	11	1	1	3		6	1	Provincia de Buenos Aires	2.502
3	5	11	1	1	3		62	1	Provincia de Río Negro	2.502
3	5	11	1	1	3		90	1	Provincia de Tucumán	2.738
3	5	11	1	1	4				Sueldo Anual Complementario y Otros Beneficios	4.676
3	5	11	1	1	4		6	1	Provincia de Buenos Aires	1.511
3	5	11	1	1	4		62	1	Provincia de Río Negro	1.511
3	5	11	1	1	4		90	1	Provincia de Tucumán	1.654
3	5	11	1	1	6				Contribuciones Patronales	14.593
3	5	11	1	1	6		6	1	Provincia de Buenos Aires	4.716
3	5	11	1	1	6		62	1	Provincia de Río Negro	4.716
3	5	11	1	1	6		90	1	Provincia de Tucumán	5.161
3	5	11	1	6					Beneficios y Compensaciones	6.418
3	5	11	1	6			6	1	Provincia de Buenos Aires	6.418
3	5	11	4						Bienes de Uso	14.200
3	5	11	4	3					Maquinaria y Equipo	13.400
3	5	11	4	3	7				Equipo de Oficina y Muebles	13.400
3	5	11	4	3	7		6	1	Provincia de Buenos Aires	13.400
3	5	11	4	5					Libros, Revistas y Otros Elementos Coleccionables	800
3	5	11	4	5			6	1	Provincia de Buenos Aires	800
TOTAL										96.013

E. y
S. P.
2

4947

ACTIVIDAD 02

DESARROLLO DE DISEÑOS TECNOLOGICOS

DESCRIPCION DE LA ACTIVIDAD

Desarrollo de los diseños que sean necesarios para adaptar las tecnologías disponibles a las demandas reales de la industria, mediante las siguientes acciones:

- Detectar y captar las mejores tecnologías correspondientes a las industrias argentinas y existentes a nivel internacional.
- Difundir nuevas tecnologías y nuevos conocimientos técnicos en el medio local.
- Adaptar las tecnologías del medio local y/o generar innovaciones tecnológicas en base a los pedidos que reciba de la Industria.
- Implementar un sistema que promueva el desarrollo tecnológico.
- Desarrollar y/o adaptar procesos de información que impliquen el uso apropiado e intensivo de la tecnología informática por parte de la industria.
- Modificar el perfil tecnológico de los recursos humanos del Instituto Nacional de Tecnología Industrial, capacitándolos en gestión de proyectos, en conducción general y en tecnología informática.

M. E. y
O. y S. P.

2




RECURSOS HUMANOS DE LA ACTIVIDAD 02

CARGO O CATEGORIA	CANTIDAD DE		RETRIBUCION DEL CARGO (Importe en Pesos)
	CARGOS	HORAS DE CATEDRA	

PERSONAL PERMANENTE

PERSONAL DEL INSTITUTO NACIONAL DE TECNOLOGIA INDUSTRIAL

2B-Técnico Científico	3	59.940
3A-Técnico Científico	5	93.540
3B-Técnico Científico	10	171.120
4A-Técnico Científico	11	171.996
4B-Técnico Científico	20	287.760
5A-Técnico Científico	16	211.008
5B-Técnico Científico	18	217.296
6A-Técnico Científico	5	56.400
6B-Técnico Científico	8	83.136
7A - Apoyo	1	9.456
7B - Apoyo	2	18.168
8A - Apoyo	1	8.424
3A-Técnico Científico	1	18.708
3B-Técnico Científico	3	51.336
4A-Técnico Científico	1	15.636
4B-Técnico Científico	1	14.388
5A-Técnico Científico	1	13.188
5B-Técnico Científico	1	12.072
7B - Apoyo	1	9.084
3B-Técnico Científico	1	17.112
5A-Técnico Científico	1	13.188
5B-Técnico Científico	1	12.072
4A-Técnico Científico	1	15.636
4B-Técnico Científico	2	28.776
6A-Técnico Científico	2	22.560
6B-Técnico Científico	1	10.392
Subtotal Escalafón	118	1.642.392
TOTAL ACTIVIDAD	118	1.642.392





ASIGNACION DE CREDITOS DE LA ACTIVIDAD 02

FIN	FUN	F.F.	INC	PA	PAR	SPAR	U.G.	MON	DENOMINACION	IMPORTE
3									SERVICIOS SOCIALES	3.466.264
3	5								Clencia y Tecnica	3.466.264
3	5	11							Tesoro Nacional	2.609.914
3	5	11	1						Gastos en Personal	2.609.914
3	5	11	1	1					Personal Permanente	2.559.284
3	5	11	1	1	1				Retribucion Del Cargo	1.642.392
3	5	11	1	1	1		6	1	Provincia de Buenos Aires	1.388.244
3	5	11	1	1	1		14	1	Provincia de Córdoba	134.412
3	5	11	1	1	1		50	1	Provincia de Mendoza	42.372
3	5	11	1	1	1		62	1	Provincia de Río Negro	44.412
3	5	11	1	1	1		82	1	Provincia de Santa Fé	32.952
3	5	11	1	1	3				Retribuciones que no hacen al Cargo	262.783
3	5	11	1	1	3		6	1	Provincia de Buenos Aires	222.119
3	5	11	1	1	3		14	1	Provincia de Córdoba	21.506
3	5	11	1	1	3		50	1	Provincia de Mendoza	6.780
3	5	11	1	1	3		62	1	Provincia de Río Negro	7.106
3	5	11	1	1	3		82	1	Provincia de Santa Fé	5.272
3	5	11	1	1	4				Sueldo Anual Complementario y Otros Beneficios	158.764
3	5	11	1	1	4		6	1	Provincia de Buenos Aires	134.197
3	5	11	1	1	4		14	1	Provincia de Córdoba	12.993
3	5	11	1	1	4		50	1	Provincia de Mendoza	4.096
3	5	11	1	1	4		62	1	Provincia de Río Negro	4.293
3	5	11	1	1	4		82	1	Provincia de Santa Fé	3.185
3	5	11	1	1	6				Contribuciones Patronales	495.345
3	5	11	1	1	6		6	1	Provincia de Buenos Aires	418.694
3	5	11	1	1	6		14	1	Provincia de Córdoba	40.539
3	5	11	1	1	6		50	1	Provincia de Mendoza	12.779
3	5	11	1	1	6		62	1	Provincia de Río Negro	13.395
3	5	11	1	1	6		82	1	Provincia de Santa Fé	9.938
3	5	11	1	4					Asignaciones Familiares	40.360
3	5	11	1	4			6	1	Provincia de Buenos Aires	36.390
3	5	11	1	4			14	1	Provincia de Córdoba	2.020
3	5	11	1	4			50	1	Provincia de Mendoza	650
3	5	11	1	4			62	1	Provincia de Río Negro	650
3	5	11	1	4			82	1	Provincia de Santa Fé	650
3	5	11	1	5					Asistencia Social al Personal	7.392
3	5	11	1	5			6	1	Provincia de Buenos Aires	7.392
3	5	11	1	6					Beneficios y Compensaciones	2.878
3	5	11	1	6			6	1	Provincia de Buenos Aires	2.878
3	5	12							Recursos Propios	584.500
3	5	12	3						Servicios No Personales	684.500
3	5	12	3	4					Servicios Tecnicos y Profesionales	484.500
3	5	12	3	4	1				Estudios, Investigaciones y Proyectos De Factibilidad	484.500
3	5	12	3	4	1		6	1	Provincia de Buenos Aires	484.500
3	5	12	3	7					Pasajes y Viaticos	100.000
3	5	12	3	7	1				Pasajes	40.000
3	5	12	3	7	1		6	1	Provincia de Buenos Aires	40.000
3	5	12	3	7	2				Viaticos	60.000
3	5	12	3	7	2		6	1	Provincia de Buenos Aires	60.000
3	5	14							Transferencias Internas	271.850
3	5	14	3						Servicios No Personales	271.850
3	5	14	3	4					Servicios Tecnicos y Profesionales	271.850
3	5	14	3	4	1				Estudios, Investigaciones y Proyectos De Factibilidad	271.850
3	5	14	3	4	1		6	1	Provincia de Buenos Aires	271.850

M.E. y
O. y S. P.

20



ASIGNACION DE CREDITOS DE LA ACTIVIDAD 02

F I N	F U N	F. F.	I N C	P P A L	P A R	SPAR	U. G.	M O N	DENOMINACION	IMPORTE
-------------	-------------	----------	-------------	------------------	-------------	------	----------	-------------	--------------	---------

TOTAL

3.466.264

~

M.E.y O.yS.P.
21




ACTIVIDAD 03
PROGRAMA DE MODERNIZACION TECNOLOGICA (BID 802/OC)

DESCRIPCION DE LA ACTIVIDAD

Comprende los proyectos desarrollados por los Centros de Investigación y Desarrollo del Sistema Instituto Nacional de Tecnología Industrial (INTI), vinculados con las Actividades de Regionalización del INTI y de Desarrollo de Diseños Tecnológicos, financiados parcialmente por el Fondo Tecnológico Argentino - FONTAR, en el marco del Programa de Modernización Tecnológica - Préstamo BID 802/OC-AR.



M.E. y O. y S. P.
21
c



ASIGNACION DE CREDITOS DE LA ACTIVIDAD 03

F I N	F U N	F. F.	I N C	P P A L	P A R	SPAR	U. G.	M O N	DENOMINACION	IMPORTE
3									SERVICIOS SOCIALES	76.000
3	5								Ciencia y Tecnica	76.000
3	5	11							Tesoro Nacional	76.000
3	5	11	4						Bienes de Uso	76.000
3	5	11	4	3					Maquinaria y Equipo	76.000
3	5	11	4	3	2				Equipo de Transporte, Traccion y Elevacion	30.460
3	5	11	4	3	2		6	1	Provincia de Buenos Aires	30.460
3	5	11	4	3	3				Equipo Sanitario y de Laboratorio	16.966
3	5	11	4	3	3		6	1	Provincia de Buenos Aires	16.966
3	5	11	4	3	4				Equipo de Comunicacion y Senalamiento	8.370
3	5	11	4	3	4		6	1	Provincia de Buenos Aires	8.370
3	5	11	4	3	6				Equipo para Computacion	20.204
3	5	11	4	3	6		6	1	Provincia de Buenos Aires	20.204
TOTAL										76.000

M

M.E. y
O. y S. P.
21



ACTIVIDAD 04
K.F.W. DE ALEMANIA

DESCRIPCION DE LA ACTIVIDAD

Comprende la inversión en maquinaria e instrumental científico requeridas para lograr la adaptación de tecnologías al medio local y generación de innovaciones tecnológicas, a ser financiadas mediante el crédito proveniente de la Kreditanstalt Für Wiederaufbau de la República de Alemania.



M E. y O. y S. P.
2



ASIGNACION DE CREDITOS DE LA ACTIVIDAD 04

F I N	F U N	F. F.	I N C	P P A L	P A R	SPAR	U. G.	M O N	DENOMINACION	IMPORTE
3									SERVICIOS SOCIALES	2.158.000
3	5								Ciencia y Tecnica	2.158.000
3	5	22							Credito Externo	2.158.000
3	5	22	4						Bienes de Uso	2.158.000
3	5	22	4	3					Maquinaria y Equipo	2.158.000
3	5	22	4	3	3				Equipo Sanitario y de Laboratorio	2.158.000
3	5	22	4	3	3		6	3	Provincia de Buenos Aires	2.158.000
<hr/>										
TOTAL										2.158.000

3


M.E.y
O.yS.P.
2



PROYECTO 01
INFRAESTRUCTURA PARA LA REGIONALIZACION

ASIGNACION DE CREDITOS DEL PROYECTO 01


F I N	F U N	F. F.	I N C	P P A L	P A R	SPAR	U. G.	M O N	DENOMINACION	IMPORTE
3									SERVICIOS SOCIALES	236.000
3	5								Ciencia y Tecnica	236.000
3	5	11							Tesoro Nacional	236.000
3	5	11	4						Bienes de Uso	236.000
3	5	11	4	2					Construcciones	236.000
3	5	11	4	2	1				Construcciones en Bienes de Dominio Privado	236.000
3	5	11	4	2	1		6	1	Provincia de Buenos Aires	236.000
TOTAL										236.000





LISTADO DE OBRAS

CODIGO	DENOMINACION	UNIDAD EJECUTORA
51	Construcción Aula para Cursos de Capacitación	Instituto Nacional de Tecnología Industrial
52	Remodelación Galpón Centro de Investigación y Desarrollo en Caucho	Instituto Nacional de Tecnología Industrial
53	Depósito de Gases - Centro de Investigación y Desarrollo en Electrónica e Informática	Instituto Nacional de Tecnología Industrial
54	Construcción Planta Piloto- Centro Multipropósito Sur	Instituto Nacional de Tecnología Industrial
55	Construcción de Centro de Investigación del Uso Racional de Energía - FONTAR	Instituto Nacional de Tecnología Industrial
56	Ampliación Edificio Centro Investigación y Desarrollo Industria Plástica	Instituto Nacional de Tecnología Industrial



4957

OBRA 51
CONSTRUCCION AULA PARA CURSOS DE CAPACITACION

UNIDAD EJECUTORA
INSTITUTO NACIONAL DE TECNOLOGIA INDUSTRIAL

AVANCE FISICO DE LA OBRA 51

FECHA INICIO	FECHA TERMIN.	ET	EJEC. AL 31/12/1997	PROG. 1998	PROY. 1999	RESTO DE LOS AÑOS	U.MEDIDA	CANTIDAD
01/04/1998	31/12/1999	4	0	19	81	0	METRO CUADRADO	200

ASIGNACION DE CREDITOS DE LA OBRA 51

FIN	FUN	F.F.	INC	PAR	PAR	SPAR	U.G.	MON	DENOMINACION	IMPORTE
3									SERVICIOS SOCIALES	30.000
3	5								Ciencia y Tecnica	30.000
3	5	11							Tesoro Nacional	30.000
3	5	11	4						Bienes de Uso	30.000
3	5	11	4	2					Construcciones	30.000
3	5	11	4	2	1				Construcciones en Bienes de Dominio Privado	30.000
3	5	11	4	2	1	6	1		Provincia de Buenos Aires	30.000
TOTAL										30.000

M.E. y
O. y S. P.

2)

4958

OBRA 52

REMODELACION GALPON CENTRO DE INVESTIGACION Y DESARROLLO EN CAUCHO

UNIDAD EJECUTORA
INSTITUTO NACIONAL DE TECNOLOGIA INDUSTRIAL

AVANCE FISICO DE LA OBRA 52

FECHA INICIO	FECHA TERMIN.	ET	EJEC. AL 31/12/1997	PROG. 1998	PROY. 1999	RESTO DE LOS AÑOS	U.MEDIDA	CANTIDAD
01/05/1998	01/08/1998	4	0	100	0	0	METRO CUADRADO	60

ASIGNACION DE CREDITOS DE LA OBRA 52

F I N	F U N	F. F.	I N C	P A L	P A R	SPAR	U. G.	M O N	DENOMINACION	IMPORTE
3									SERVICIOS SOCIALES	25.000
3	5								Ciencia y Tecnica	25.000
3	5	11							Tesoro Nacional	25.000
3	5	11	4						Bienes de Uso	25.000
3	5	11	4	2					Construcciones	25.000
3	5	11	4	2	1				Construcciones en Bienes de Dominio Privado	25.000
3	5	11	4	2	1	6	1		Provincia de Buenos Aires	25.000
TOTAL										25.000

M.E.P.
OyG.S.
2



OBRA 53

DEPOSITO DE GASES - CENTRO DE I.Y D. EN ELECT.E INFORMATICA

UNIDAD EJECUTORA
INSTITUTO NACIONAL DE TECNOLOGIA INDUSTRIAL

AVANCE FISICO DE LA OBRA 53

FECHA INICIO	FECHA TERMIN.	ET	EJEC. AL 31/12/1997	PROG. 1998	PROY. 1999	RESTO DE LOS AÑOS	U.MEDIDA	CANTIDAD
01/06/1998	01/09/1998	4	0	100	0	0	METRO CUADRADO	40

ASIGNACION DE CREDITOS DE LA OBRA 53

F I N	F U N	F. F.	I N C	P A L	P A R	SPAR	U. G.	M O N	DENOMINACION	IMPORTE
3									SERVICIOS SOCIALES	36.000
3	5								Ciencia y Tecnica	36.000
3	5	11							Tesoro Nacional	36.000
3	5	11	4						Bienes de Uso	36.000
3	5	11	4	2					Construcciones	36.000
3	5	11	4	2	1				Construcciones en Bienes de Dominio Privado	36.000
3	5	11	4	2	1	6	1		Provincia de Buenos Aires	36.000
TOTAL										36.000

M.E.y
O.y.S. P.

2



OBRA 54

CONSTRUCCION PLANTA PILOTO- CENTRO MULTIPROPOSITO SUR

UNIDAD EJECUTORA

INSTITUTO NACIONAL DE TECNOLOGIA INDUSTRIAL

AVANCE FISICO DE LA OBRA 54

FECHA INICIO	FECHA TERMIN.	ET	EJEC. AL 31/12/1997	PROG. 1998	PROY. 1999	RESTO DE LOS AÑOS	U.MEDIDA	CANTIDAD
01/06/1998	01/09/1998	4	0	100	0	0	METRO CUADRADO	90

ASIGNACION DE CREDITOS DE LA OBRA 54

FIN	FUN	F.F.	INC	PAR	PAR	SPAR	U.G.	MON	DENOMINACION	IMPORTE
3									SERVICIOS SOCIALES	60.000
3	5								Ciencia y Tecnica	60.000
3	5	11							Tesoro Nacional	60.000
3	5	11	4						Bienes de Uso	60.000
3	5	11	4	2					Construcciones	60.000
3	5	11	4	2	1				Construcciones en Bienes de Dominio Privado	60.000
3	5	11	4	2	1	6	1		Provincia de Buenos Aires	60.000
TOTAL										60.000

M.E. y O. y S. P.
20



OBRA 55

**CONSTRUCCION DE CENTRO DE INVESTIGACION DEL USO RACIONAL DE ENERGIA -
FONTAR**

UNIDAD EJECUTORA
INSTITUTO NACIONAL DE TECNOLOGIA INDUSTRIAL

AVANCE FISICO DE LA OBRA 55

FECHA INICIO	FECHA TERMIN.	ET	EJEC. AL 31/12/1997	PROG. 1998	PROY. 1999	RESTO DE LOS AÑOS	U.MEDIDA	CANTIDAD
01/04/1998	31/12/1999	4	0	19	81	0	METRO CUADRADO	150

ASIGNACION DE CREDITOS DE LA OBRA 55

F I N	F U N	F. F.	I N C	P P A L	P A R	SPAR	U. G.	M O N	DENOMINACION	IMPORTE
3									SERVICIOS SOCIALES	35.000
3	5								Ciencia y Técnica	35.000
3	5	11							Tesoro Nacional	35.000
3	5	11	4						Bienes de Uso	35.000
3	5	11	4	2					Construcciones	35.000
3	5	11	4	2	1				Construcciones en Bienes de Dominio Privado	35.000
3	5	11	4	2	1		6	1	Provincia de Buenos Aires	35.000
TOTAL										35.000

M.E. y
O. y S. P.
2



OBRA 56

AMPLIACION EDIFICIO CENTRO INVESTIGACION Y DESARROLLO INDUSTRIA PLASTICA

UNIDAD EJECUTORA
INSTITUTO NACIONAL DE TECNOLOGIA INDUSTRIAL

AVANCE FISICO DE LA OBRA 56

FECHA INICIO	FECHA TERMIN.	ET	EJEC. AL 31/12/1997	PROG. 1998	PROY. 1999	RESTO DE LOS AÑOS	U.MEDIDA	CANTIDAD
15/07/1998	31/12/1999	4	0	40	60	0	METRO CUADRADO	550

ASIGNACION DE CREDITOS DE LA OBRA 56

F I N	F U N	F. F.	I N C	P A L	P A R	SPAR	U. G.	M O N	DENOMINACION	IMPORTE
3									SERVICIOS SOCIALES	50.000
3	5								Ciencia y Tecnica	50.000
3	5	11							Tesoro Nacional	50.000
3	5	11	4						Bienes de Uso	50.000
3	5	11	4	2					Construcciones	50.000
3	5	11	4	2	1				Construcciones en Bienes de Dominio Privado	50.000
3	5	11	4	2	1		6	1	Provincia de Buenos Aires	50.000
TOTAL										50.000

ME y
O.y.S.P.
2



PROGRAMA 17 FORTALECIMIENTO INSTITUCIONAL

DESCRIPCION DEL PROGRAMA

Por medio del Programa de Fortalecimiento Institucional, se persigue acentuar la presencia y difusión de la imagen del Instituto Nacional de Tecnología Industrial (INTI) en la comunidad en general y en el sector industrial en particular, así como lograr un esquema organizativo funcional compatible con el contexto tecnológico actual. Asimismo, se continuará con el recambio del equipamiento e instrumental iniciado en los últimos años, optimizando los recursos a través del uso del financiamiento disponible en organismos y entidades nacionales e internacionales.

3

M. E. y O. y S. P.
2



ASIGNACION DE CREDITOS DEL PROGRAMA 17

FIN	FUN	F.F.	INC	PA	PAR	SPAR	U.G.	MON	DENOMINACION	IMPORTE
3									SERVICIOS SOCIALES	8.148.373
3	5								Ciencia y Tecnica	8.148.373
3	5	11							Tesoro Nacional	8.148.373
3	5	11	1						Gastos en Personal	7.546.873
3	5	11	1	1					Personal Permanente	7.417.114
3	5	11	1	1	1				Retribucion Del Cargo	5.038.055
3	5	11	1	1	1		2	1	Capital Federal - Ciudad de Buenos Aires	80.196
3	5	11	1	1	1		6	1	Provincia de Buenos Aires	4.155.504
3	5	11	1	1	1		14	1	Provincia de Córdoba	349.656
3	5	11	1	1	1		26	1	Provincia del Chubut	15.635
3	5	11	1	1	1		50	1	Provincia de Mendoza	108.408
3	5	11	1	1	1		62	1	Provincia de Río Negro	166.500
3	5	11	1	1	1		82	1	Provincia de Santa Fé	162.156
3	5	11	1	1	3				Retribuciones que no hacen al Cargo	668.496
3	5	11	1	1	3		2	1	Capital Federal - Ciudad de Buenos Aires	9.838
3	5	11	1	1	3		6	1	Provincia de Buenos Aires	527.288
3	5	11	1	1	3		14	1	Provincia de Córdoba	58.938
3	5	11	1	1	3		26	1	Provincia del Chubut	2.502
3	5	11	1	1	3		50	1	Provincia de Mendoza	17.345
3	5	11	1	1	3		62	1	Provincia de Río Negro	26.640
3	5	11	1	1	3		82	1	Provincia de Santa Fé	25.945
3	5	11	1	1	4				Sueldo Anual Complementario y Otros Beneficios	415.184
3	5	11	1	1	4		2	1	Capital Federal - Ciudad de Buenos Aires	5.944
3	5	11	1	1	4		6	1	Provincia de Buenos Aires	329.872
3	5	11	1	1	4		14	1	Provincia de Córdoba	35.608
3	5	11	1	1	4		26	1	Provincia del Chubut	1.511
3	5	11	1	1	4		50	1	Provincia de Mendoza	10.479
3	5	11	1	1	4		62	1	Provincia de Río Negro	16.095
3	5	11	1	1	4		82	1	Provincia de Santa Fé	15.675
3	5	11	1	1	6				Contribuciones Patronales	1.295.379
3	5	11	1	1	6		2	1	Capital Federal - Ciudad de Buenos Aires	18.545
3	5	11	1	1	6		6	1	Provincia de Buenos Aires	1.029.202
3	5	11	1	1	6		14	1	Provincia de Córdoba	111.098
3	5	11	1	1	6		26	1	Provincia del Chubut	4.716
3	5	11	1	1	6		50	1	Provincia de Mendoza	32.696
3	5	11	1	1	6		62	1	Provincia de Río Negro	50.216
3	5	11	1	1	6		82	1	Provincia de Santa Fé	48.906
3	5	11	1	4					Asignaciones Familiares	95.460
3	5	11	1	4			6	1	Provincia de Buenos Aires	85.190
3	5	11	1	4			14	1	Provincia de Córdoba	4.940
3	5	11	1	4			26	1	Provincia del Chubut	390
3	5	11	1	4			50	1	Provincia de Mendoza	1.690
3	5	11	1	4			62	1	Provincia de Río Negro	1.560
3	5	11	1	4			82	1	Provincia de Santa Fé	1.690
3	5	11	1	5					Asistencia Social al Personal	7.392
3	5	11	1	5			6	1	Provincia de Buenos Aires	7.392
3	5	11	1	6					Beneficios y Compensaciones	26.907
3	5	11	1	6			6	1	Provincia de Buenos Aires	26.907
3	5	11	4						Bienes de Uso	601.500
3	5	11	4	2					Construcciones	590.000
3	5	11	4	2	1				Construcciones en Bienes de Dominio Privado	590.000
3	5	11	4	2	1		6	1	Provincia de Buenos Aires	500.000
3	5	11	4	2	1		82	1	Provincia de Santa Fé	90.000
3	5	11	4	3					Maquinaria y Equipo	7.500
3	5	11	4	3	6				Equipo para Computacion	7.500
3	5	11	4	3	6		6	1	Provincia de Buenos Aires	7.500

M. E. y
O. y S. P.

21



4965

ASIGNACION DE CREDITOS DEL PROGRAMA 17

F I N	F U N	F. F.	I N C	P P A L	P A R	SPAR	U. G.	M O N	DENOMINACION	IMPORTE
3	5	11	4	8					Activos Intangibles	4.000
3	5	11	4	8	1				Programas de Computacion	4.000
3	5	11	4	8	1		6	1	Provincia de Buenos Aires	4.000
TOTAL										8.148.373


Handwritten mark resembling a large '1' or 'L'.

M. E. y
O. y S. P.
2



LISTADO DE ACTIVIDADES ESPECIFICAS Y PROYECTOS

CODIGO	DENOMINACION	UNIDAD EJECUTORA
Actividades:		
01	Fortalecimiento de Imágen	Instituto Nacional de Tecnología Industrial
02	Transferencia de Tecnología	Instituto Nacional de Tecnología Industrial
03	Financiamiento y Comercialización	Instituto Nacional de Tecnología Industrial
Proyectos:		
01	Infraestructura Institucional	Instituto Nacional de Tecnología Industrial





ACTIVIDAD 01
FORTALECIMIENTO DE IMAGEN


DESCRIPCION DE LA ACTIVIDAD

Lograr el fortalecimiento, presencia y difusión de la imagen del Instituto Nacional de Tecnología Industrial (INTI) a la comunidad en general y a la Industria en particular. Comprende:

- Mostrar una imagen renovada a través del diseño de un nuevo logro institucional.
- Perfeccionar los elementos de difusión actuales, concretando:
 - . Un nuevo folleto institucional.
 - . Creando un video institucional.
 - . Dictando pautas para que las Unidades Técnicas tengan folletos coherentes.
- Utilizar selectivamente las exposiciones generales, sectoriales y regionales como grandes eventos de promoción.
- Organizar jornadas



M. E. y O. y S. P.
2)




ACTIVIDAD 01
FORTALECIMIENTO DE IMAGEN

DESCRIPCION DE LA ACTIVIDAD

Lograr el fortalecimiento, presencia y difusión de la imagen del Instituto Nacional de Tecnología Industrial (INTI) a la comunidad en general y a la Industria en particular. Comprende:

- Mostrar una imagen renovada a través del diseño de un nuevo logro institucional.
- Perfeccionar los elementos de difusión actuales, concretando:
 - . Un nuevo folleto institucional.
 - . Creando un video institucional.
 - . Dictando pautas para que las Unidades Técnicas tengan folletos coherentes.
- Utilizar selectivamente las exposiciones generales, sectoriales y regionales como grandes eventos de promoción.
- Organizar jornadas de puertas abiertas y una feria/exposición permanente.
- Instrumentar la aparición en Internet y edición de folletos de diskettes.
- Difundir los servicios del INTI entre las empresas y cámaras gremiales/empresas industriales.






RECURSOS HUMANOS DE LA ACTIVIDAD 01

CARGO O CATEGORIA	CANTIDAD DE		RETRIBUCION DEL CARGO (Importe en Pesos)
	CARGOS	HORAS DE CATEDRA	

PERSONAL PERMANENTE

**PERSONAL DEL INSTITUTO NACIONAL DE
TECNOLOGIA INDUSTRI**

1-Técnico Científico	1	23.016
2A-Técnico Científico	3	64.152
2B-Técnico Científico	3	59.940
4A-Técnico Científico	2	31.272
4B-Técnico Científico	1	14.388
5A-Técnico Científico	2	26.376
5B-Técnico Científico	4	48.288
6A-Técnico Científico	2	22.560
6B-Técnico Científico	2	20.784
3A - Apoyo	1	18.708
4A - Apoyo	1	15.636
4B - Apoyo	1	14.388
5B - Apoyo	64	772.608
6A - Apoyo	1	11.280
6B - Apoyo	2	20.784
7A - Apoyo	4	37.824
7B - Apoyo	2	18.168
Subtotal Escalafón	96	1.220.172
TOTAL ACTIVIDAD	96	1.220.172





ASIGNACION DE CREDITOS DE LA ACTIVIDAD 01

FIN	FUN	F.F.	INC	PA	PAR	SPAR	U.G.	MON	DENOMINACION	IMPORTE
3									SERVICIOS SOCIALES	1.505.567
3	5								Ciencia y Tecnica	1.505.567
3	5	11							Tesoro Nacional	1.505.567
3	5	11	1						Gastos en Personal	1.499.067
3	5	11	1	1					Personal Permanente	1.478.278
3	5	11	1	1	1				Retribucion Del Cargo	1.220.171
3	5	11	1	1	1		6	1	Provincia de Buenos Aires	1.158.036
3	5	11	1	1	1		14	1	Provincia de Córdoba	15.660
3	5	11	1	1	1		26	1	Provincia del Chubut	15.635
3	5	11	1	1	1		50	1	Provincia de Mendoza	9.456
3	5	11	1	1	1		82	1	Provincia de Santa Fé	21.384
3	5	11	1	1	3				Retribuciones que no hacen al Cargo	60.628
3	5	11	1	1	3		6	1	Provincia de Buenos Aires	47.693
3	5	11	1	1	3		14	1	Provincia de Córdoba	5.499
3	5	11	1	1	3		26	1	Provincia del Chubut	2.502
3	5	11	1	1	3		50	1	Provincia de Mendoza	1.513
3	5	11	1	1	3		82	1	Provincia de Santa Fé	3.421
3	5	11	1	1	4				Sueldo Anual Complementario y Otros Beneficios	47.931
3	5	11	1	1	4		6	1	Provincia de Buenos Aires	40.117
3	5	11	1	1	4		14	1	Provincia de Córdoba	3.322
3	5	11	1	1	4		26	1	Provincia del Chubut	1.511
3	5	11	1	1	4		50	1	Provincia de Mendoza	914
3	5	11	1	1	4		82	1	Provincia de Santa Fé	2.067
3	5	11	1	1	6				Contribuciones Patronales	149.548
3	5	11	1	1	6		6	1	Provincia de Buenos Aires	125.166
3	5	11	1	1	6		14	1	Provincia de Córdoba	10.365
3	5	11	1	1	6		26	1	Provincia del Chubut	4.716
3	5	11	1	1	6		50	1	Provincia de Mendoza	2.852
3	5	11	1	1	6		82	1	Provincia de Santa Fé	6.449
3	5	11	1	4					Asignaciones Familiares	15.190
3	5	11	1	4			6	1	Provincia de Buenos Aires	13.630
3	5	11	1	4			14	1	Provincia de Córdoba	650
3	5	11	1	4			26	1	Provincia del Chubut	390
3	5	11	1	4			50	1	Provincia de Mendoza	260
3	5	11	1	4			82	1	Provincia de Santa Fé	260
3	5	11	1	6					Beneficios y Compensaciones	5.599
3	5	11	1	6			6	1	Provincia de Buenos Aires	5.599
3	5	11	4						Bienes de Uso	6.500
3	5	11	4	3					Maquinaria y Equipo	2.500
3	5	11	4	3	6				Equipo para Computacion	2.500
3	5	11	4	3	6		6	1	Provincia de Buenos Aires	2.500
3	5	11	4	8					Activos Intangibles	4.000
3	5	11	4	8	1				Programas de Computacion	4.000
3	5	11	4	8	1		6	1	Provincia de Buenos Aires	4.000
TOTAL										1.505.567

MEY
O.Y.S.P.
2




ACTIVIDAD 02
TRANSFERENCIA DE TECNOLOGIA

DESCRIPCION DE LA ACTIVIDAD

Instrumentar una política comercial que facilite la transferencia de la mejor tecnología obtenible a la Industria Argentina, para permitir su inserción en los distintos mercados. Comprende:

- Detectar demandas tecnológicas importantes de grandes empresas.
- Impulsar la realización de negocios de tipo "cautivo/exclusivo" en los que el Instituto tiene un rol incuestionable como tercero independiente.
- Desarrollar la faz comercial del Sistema de Acreditación de Laboratorios y de Certificación de Productos.
- Determinar y concretar negocios como Organismo de consultoría tecnológica multidisciplinaria.
- Dinamizar las relaciones comerciales con cámaras y entidades sectoriales y regionales.





RECURSOS HUMANOS DE LA ACTIVIDAD 02

CARGO O CATEGORIA	CANTIDAD DE		RETRIBUCION -DEL CARGO (Importe en Pesos)
	CARGOS	HORAS DE CATEDRA	

PERSONAL PERMANENTE

PERSONAL DEL INSTITUTO NACIONAL DE TECNOLOGIA INDUSTRIAL

1-Técnico Científico	2	46.032
2A-Técnico Científico	1	21.384
2B-Técnico Científico	7	139.860
3A-Técnico Científico	22	411.576
3B-Técnico Científico	13	222.456
4A-Técnico Científico	17	265.812
4B-Técnico Científico	23	330.924
5A-Técnico Científico	29	382.452
5B-Técnico Científico	35	422.520
6A-Técnico Científico	43	485.040
6B-Técnico Científico	48	498.816
4A - Apoyo	1	15.636
5A - Apoyo	2	26.376
5B - Apoyo	1	12.072
6A - Apoyo	1	11.280
7A - Apoyo	12	113.472
7B - Apoyo	18	163.512
8A - Apoyo	6	50.544
8B - Apoyo	1	8.112
Subtotal Escalafón	282	3.627.876
TOTAL ACTIVIDAD	282	3.627.876

M.E.y
D.yS.P.

21



ASIGNACION DE CREDITOS DE LA ACTIVIDAD 02

F I N	F U N	F. F.	I N C	P A L	P A R	SPAR	U. G.	M O N	DENOMINACION	IMPORTE
3									SERVICIOS SOCIALES	5.751.724
3	5								Ciencia y Tecnica	5.751.724
3	5	11							Tesoro Nacional	5.751.724
3	5	11	1						Gastos en Personal	5.751.724
3	5	11	1	1					Personal Permanente	5.642.754
3	5	11	1	1	1				Retribucion Del Cargo	3.627.876
3	5	11	1	1	1		2	1	Capital Federal - Ciudad de Buenos Aires	63.084
3	5	11	1	1	1		6	1	Provincia de Buenos Aires	2.824.572
3	5	11	1	1	1		14	1	Provincia de Córdoba	333.996
3	5	11	1	1	1		50	1	Provincia de Mendoza	98.952
3	5	11	1	1	1		62	1	Provincia de Río Negro	166.500
3	5	11	1	1	1		82	1	Provincia de Santa Fé	140.772
3	5	11	1	1	3				Retribuciones que no hacen al Cargo	577.467
3	5	11	1	1	3		2	1	Capital Federal - Ciudad de Buenos Aires	7.100
3	5	11	1	1	3		6	1	Provincia de Buenos Aires	451.932
3	5	11	1	1	3		14	1	Provincia de Córdoba	53.439
3	5	11	1	1	3		50	1	Provincia de Mendoza	15.832
3	5	11	1	1	3		62	1	Provincia de Río Negro	26.640
3	5	11	1	1	3		82	1	Provincia de Santa Fé	22.524
3	5	11	1	1	4				Sueldo Anual Complementario y Otros Beneficios	348.886
3	5	11	1	1	4		2	1	Capital Federal - Ciudad de Buenos Aires	4.290
3	5	11	1	1	4		6	1	Provincia de Buenos Aires	273.042
3	5	11	1	1	4		14	1	Provincia de Córdoba	32.286
3	5	11	1	1	4		50	1	Provincia de Mendoza	9.565
3	5	11	1	1	4		62	1	Provincia de Río Negro	16.095
3	5	11	1	1	4		82	1	Provincia de Santa Fé	13.608
3	5	11	1	1	6				Contribuciones Patronales	1.088.525
3	5	11	1	1	6		2	1	Capital Federal - Ciudad de Buenos Aires	13.384
3	5	11	1	1	6		6	1	Provincia de Buenos Aires	851.891
3	5	11	1	1	6		14	1	Provincia de Córdoba	100.733
3	5	11	1	1	6		50	1	Provincia de Mendoza	29.844
3	5	11	1	1	6		62	1	Provincia de Río Negro	50.216
3	5	11	1	1	6		82	1	Provincia de Santa Fé	42.457
3	5	11	1	4					Asignaciones Familiares	80.270
3	5	11	1	4			6	1	Provincia de Buenos Aires	71.560
3	5	11	1	4			14	1	Provincia de Córdoba	4.290
3	5	11	1	4			50	1	Provincia de Mendoza	1.430
3	5	11	1	4			62	1	Provincia de Río Negro	1.560
3	5	11	1	4			82	1	Provincia de Santa Fé	1.430
3	5	11	1	5					Asistencia Social al Personal	7.392
3	5	11	1	5			6	1	Provincia de Buenos Aires	7.392
3	5	11	1	6					Beneficios y Compensaciones	21.308
3	5	11	1	6			6	1	Provincia de Buenos Aires	21.308
TOTAL										5.751.724

M. E. V.
O. y G. P.
2




**ACTIVIDAD 03
FINANCIAMIENTO Y COMERCIALIZACION**

DESCRIPCION DE LA ACTIVIDAD

Poseer un esquema de financiamiento compartido y congruente con el de otros países similares a Argentina y una política de precios/aranceles diferenciales que permita el desarrollo de las Pequeñas y Medianas Empresas que tengan posibilidad, capacidad y vocación de competir nacional e internacionalmente.

Se pretende:

- Lograr el incremento de los aportes de las empresas industriales y cámaras empresarias.
- Definir un Sistema de Arancelamiento.
- Maximizar el esfuerzo de búsqueda de financiamiento en Organismos y Entidades Nacionales e Internacionales.
- Vincular al Instituto Nacional de Tecnología Industrial con Organismos de financiamiento de proyectos de desarrollo tecnológico (Agencia de Promoción e Innovación Tecnológica - FONTAR - FONCYT).
- Propiciar un diálogo fluido y frecuente con las entidades gremiales y empresariales de tercer grado.



RECURSOS HUMANOS DE LA ACTIVIDAD 03

CARGO O CATEGORIA	CANTIDAD DE		RETRIBUCION -DEL CARGO (Importe en Pesos)
	CARGOS	HORAS DE CATEDRA	

PERSONAL PERMANENTE

PERSONAL DEL INSTITUTO NACIONAL DE
TECNOLOGIA INDUSTRI

1-Técnico Científico	1	23.016
2B-Técnico Científico	5	99.900
3A-Técnico Científico	1	18.708
4A-Técnico Científico	2	31.272
3B - Apoyo	1	17.112
Subtotal Escalafón	10	190.008
TOTAL ACTIVIDAD	10	190.008

M. E. y O. y S. P.
2,



ASIGNACION DE CREDITOS DE LA ACTIVIDAD 03

FIN	FUN	F.F.	INC	PPAL	PAR	SPAR	U.G.	MON	DENOMINACION	IMPORTE
3									SERVICIOS SOCIALES	301.082
3	5								Ciencia y Tecnica	301.082
3	5	11							Tesoro Nacional	301.082
3	6	11	1						Gastos en Personal	296.082
3	5	11	1	1					Personal Permanente	296.082
3	5	11	1	1	1				Retribucion Del Cargo	190.008
3	5	11	1	1	1		2	1	Capital Federal - Ciudad de Buenos Aires	17.112
3	5	11	1	1	1		6	1	Provincia de Buenos Aires	172.896
3	5	11	1	1	3				Retribuciones que no hacen al Cargo	30.401
3	5	11	1	1	3		2	1	Capital Federal - Ciudad de Buenos Aires	2.738
3	5	11	1	1	3		6	1	Provincia de Buenos Aires	27.663
3	5	11	1	1	4				Sueldo Anual Complementario y Otros Beneficios	18.367
3	5	11	1	1	4		2	1	Capital Federal - Ciudad de Buenos Aires	1.654
3	5	11	1	1	4		6	1	Provincia de Buenos Aires	16.713
3	5	11	1	1	6				Contribuciones Patronales	57.306
3	5	11	1	1	6		2	1	Capital Federal - Ciudad de Buenos Aires	5.161
3	5	11	1	1	6		6	1	Provincia de Buenos Aires	52.145
3	6	11	4						Bienes de Uso	5.000
3	5	11	4	3					Maquinaria y Equipo	5.000
3	5	11	4	3	6				Equipo para Computacion	5.000
3	5	11	4	3	6		6	1	Provincia de Buenos Aires	5.000
TOTAL										301.082

3

M.E.y
O.y S.P.
21


4977

PROYECTO 01
INFRAESTRUCTURA INSTITUCIONAL

UNIDAD EJECUTORA
INSTITUTO NACIONAL DE TECNOLOGIA INDUSTRIAL

ASIGNACION DE CREDITOS DEL PROYECTO 01


F I N	F U N	F. F.	I N C	P P A L	P P A R	SPAR	U. G.	M O N	DENOMINACION	IMPORTE
3									SERVICIOS SOCIALES	590.000
3	5								Ciencia y Tecnica	590.000
3	5	11							Tesoro Nacional	590.000
3	6	11	4						Bienes de Uso	690.000
3	5	11	4	2					Construcciones	590.000
3	5	11	4	2	1				Construcciones en Bienes de Dominio Privado	590.000
3	5	11	4	2	1		6	1	Provincia de Buenos Aires	500.000
3	5	11	4	2	1		82	1	Provincia de Santa Fé	90.000
TOTAL										690.000





LISTADO DE OBRAS

CODIGO	DENOMINACION	UNIDAD EJECUTORA
57	Construcción Comedor Parque Tecnológico Miguelete	Instituto Nacional de Tecnologia Industrial
58	Cableado Interno Edificios Parque Tecnológico Miguelete	Instituto Nacional de Tecnologia Industrial
59	Red Eléctrica de Baja Tensión Parque Tecnológico Miguelete	Instituto Nacional de Tecnologia Industrial
60	Construcción Veredas Internas Parque Tecnológico Miguelete	Instituto Nacional de Tecnologia Industrial
61	Construcción Depósito para Tubos de Gas	Instituto Nacional de Tecnologia Industrial
62	Red de Gas - Centros de Investigación y Desarrollo en Construcciones y Carnes	Instituto Nacional de Tecnologia Industrial
63	Construcción Depósitos para Drogas	Instituto Nacional de Tecnologia Industrial
64	Construcción Lavadero - Centro Investigación y Desarrollo en Química y Petroquímica	Instituto Nacional de Tecnologia Industrial
65	Instalación Campanas Edificio N° 46- Parque Tecnológico Miguelete	Instituto Nacional de Tecnologia Industrial
69	Centro Multipropósito Rafaela - 2a Etapa	Instituto Nacional de Tecnologia Industrial
87	Red de Cloacas Parque Tecnológico Miguelete- 2a. Etapa	Instituto Nacional de Tecnologia Industrial



4979

OBRA 57
CONSTRUCCION COMEDOR PARQUE TECNOLOGICO MIGUELETE

UNIDAD EJECUTORA
INSTITUTO NACIONAL DE TECNOLOGIA INDUSTRIAL

AVANCE FÍSICO DE LA OBRA 57

FECHA INICIO	FECHA TERMIN.	ET	EJEC. AL 31/12/1997	PROG. 1998	PROY. 1999	RESTO DE LOS AÑOS	U.MEDIDA	CANTIDAD
01/05/1998	31/12/1999	4	0	33	67	0	METRO CUADRADO	270

ASIGNACION DE CREDITOS DE LA OBRA 57

F I N	F U N	F. F.	I N C	P P A L	P A R	SPAR	U. G.	M O N	DENOMINACION	IMPORTE
3									SERVICIOS SOCIALES	100.000
3	5								Ciencia y Técnica	100.000
3	5	11							Tesoro Nacional	100.000
3	6	11	4						Bienes de Uso	100.000
3	5	11	4	2					Construcciones	100.000
3	5	11	4	2	1				Construcciones en Bienes de Dominio Privado	100.000
3	5	11	4	2	1		6	1	Provincia de Buenos Aires	100.000
TOTAL										100.000

M.E. y
O. y S. P.

21



OBRA 58

CABLEADO INTERNO EDIFICIOS PARQUE TECNOLOGICO MIGUELETE

UNIDAD EJECUTORA
INSTITUTO NACIONAL DE TECNOLOGIA INDUSTRIAL

AVANCE FISICO DE LA OBRA 58

FECHA INICIO	FECHA TERMIN.	ET	EJEC. AL 31/12/1997	PROG. 1998	PROY. 1999	RESTO DE LOS AÑOS	U.MEDIDA	CANTIDAD
01/06/1998	31/12/1999	4	0	36	64	0	METRO	500

ASIGNACION DE CREDITOS DE LA OBRA 58

FIN	FUN	F.F.	INC	PAL	PAR	SPAR	U.G.	MON	DENOMINACION	IMPORTE
3									SERVICIOS SOCIALES	45.000
3	5								Ciencia y Tecnica	45.000
3	5	11							Tesoro Nacional	45.000
3	5	11	4						Bienes de Uso	45.000
3	5	11	4	2					Construcciones	45.000
3	5	11	4	2	1				Construcciones en Bienes de Dominio Privado	45.000
3	5	11	4	2	1		6	1	Provincia de Buenos Aires	45.000
TOTAL										45.000

M.E. y O. y S. P.

21

4981

OBRA 59
 RED ELECTRICA DE BAJA TENSION PARQUE TECNOLOGICO MIGUELETE

UNIDAD EJECUTORA
 INSTITUTO NACIONAL DE TECNOLOGIA INDUSTRIAL


AVANCE FISICO DE LA OBRA 59

FECHA INICIO	FECHA TERMIN.	ET	EJEC. AL 31/12/1997	PROG. 1998	PROY. 1999	RESTO DE LOS AÑOS	U.MEDIDA	CANTIDAD
01/06/1998	01/08/1998	4	0	100	0	0	METRO	260

ASIGNACION DE CREDITOS DE LA OBRA 59

F I N	F U N	F. F.	I N C	P P A L	P A R	SPAR	U. G.	M. O N	DENOMINACION	IMPORTE
3									SERVICIOS SOCIALES	65.000
3	5								Ciencia y Tecnica	65.000
3	5	11							Tesoro Nacional	65.000
3	5	11	4						Bienes de Uso	65.000
3	5	11	4	2					Construcciones	65.000
3	5	11	4	2	1				Construcciones en Bienes de Dominio Privado	65.000
3	5	11	4	2	1		6	1	Provincia de Buenos Aires	65.000
TOTAL										65.000

M.E.y
 O.y S. P.
 2



OBRA 60

CONSTRUCCION VEREDAS INTERNAS PARQUE TECNOLOGICO MIGUELETE

UNIDAD EJECUTORA
INSTITUTO NACIONAL DE TECNOLOGIA INDUSTRIAL


AVANCE FISICO DE LA OBRA 60

FECHA INICIO	FECHA TERMIN.	ET	EJEC. AL 31/12/1997	PROG. 1998	PROY. 1999	RESTO DE LOS AÑOS	U.MEDIDA	CANTIDAD
01/05/1998	01/06/1998	4	0	100	0	0	METRO CUADRADO	300

ASIGNACION DE CREDITOS DE LA OBRA 60

F I N	F U N	F. F.	I N C	P A L	P A R	SPAR	U. G.	M O N	DENOMINACION	IMPORTE
3									SERVICIOS SOCIALES	15.000
3	5								Ciencia y Tecnica	15.000
3	5	11							Tesoro Nacional	15.000
3	5	11	4						Bienes de Uso	15.000
3	5	11	4	2					Construcciones	15.000
3	5	11	4	2	1				Construcciones en Bienes de Dominio Privado	15.000
3	5	11	4	2	1	6	1		Provincia de Buenos Aires	15.000
TOTAL										15.000

M.E. y S.P.
2



**OBRA 61
CONSTRUCCION DEPOSITO PARA TUBOS DE GAS**

UNIDAD EJECUTORA
INSTITUTO NACIONAL DE TECNOLOGIA INDUSTRIAL

AVANCE FISICO DE LA OBRA 61

FECHA INICIO	FECHA TERMIN.	ET	EJEC. AL 31/12/1997	PROG. 1998	PROY. 1999	RESTO DE LOS AÑOS	U.MEDIDA	CANTIDAD
01/06/1998	01/09/1998	4	0	100	0	0	METRO CUADRADO	50

ASIGNACION DE CREDITOS DE LA OBRA 61

F I N	F U N	F. F.	I N C	P A L	P A R	SPAR	U. G.	M O N	DENOMINACION	IMPORTE
3									SERVICIOS SOCIALES	40.000
3	5								Ciencia y Tecnica	40.000
3	5	11							Tesoro Nacional	40.000
3	5	11	4						Bienes de Uso	40.000
3	5	11	4	2					Construcciones	40.000
3	5	11	4	2	1				Construcciones en Bienes de Dominio Privado	40.000
3	5	11	4	2	1		6	1	Provincia de Buenos Aires	40.000
TOTAL										40.000

M.E. y
O. y S. P.
21



OBRA 62

RED DE GAS - CENTROS DE INVESTIGACION Y DESARROLLO EN CONSTRUCCIONES Y CARNES

UNIDAD EJECUTORA
INSTITUTO NACIONAL DE TECNOLOGIA INDUSTRIAL

AVANCE FISICO DE LA OBRA 62

FECHA INICIO	FECHA TERMIN.	ET	EJEC. AL 31/12/1997	PROG. 1998	PROY. 1999	RESTO DE LOS AÑOS	U.MEDIDA	CANTIDAD
01/04/1998	01/06/1998	4	0	100	0	0	METRO	400

ASIGNACION DE CREDITOS DE LA OBRA 62

F I N	F U N	F. F.	I N C	P P A L	P A R	SPAR	U. G.	M O N	DENOMINACION	IMPORTE
3									SERVICIOS SOCIALES	30.000
3	5								Ciencia y Tecnica	30.000
3	5	11							Tesoro Nacional	30.000
3	5	11	4						Bienes de Uso	30.000
3	5	11	4	2					Construcciones	30.000
3	5	11	4	2	1				Construcciones en Bienes de Dominio Privado	30.000
3	5	11	4	2	1		6	1	Provincia de Buenos Aires	30.000
TOTAL										30.000

M.E. y O. y S. P.
2



**OBRA 63
CONSTRUCCION DEPOSITOS PARA DROGAS**

UNIDAD EJECUTORA
INSTITUTO NACIONAL DE TECNOLOGIA INDUSTRIAL

AVANCE FISICO DE LA OBRA 63

FECHA INICIO	FECHA TERMIN.	ET	EJEC. AL 31/12/1997	PROG. 1998	PROY. 1999	RESTO DE LOS AÑOS	U.MEDIDA	CANTIDAD
01/05/1998	31/12/1999	4	0	39	61	0	METRO CUADRADO	100

ASIGNACION DE CREDITOS DE LA OBRA 63

F I N	F U N	F. F.	I N C	P P A L	P A R	SPAR	U. G.	M O N	DENOMINACION	IMPORTE
3									SERVICIOS SOCIALES	45.000
3	5								Ciencia y Técnica	45.000
3	5	11							Tesoro Nacional	45.000
3	5	11	4						Bienes de Uso	45.000
3	5	11	4	2					Construcciones	45.000
3	5	11	4	2	1				Construcciones en Bienes de Dominio Privado	45.000
3	5	11	4	2	1		6	1	Provincia de Buenos Aires	45.000
TOTAL										45.000

W.E. P.
Oy. J. P.
2



OBRA 64

CONSTRUCCION LAVADERO - CENTRO INVESTIGACION Y DESARROLLO EN QUIMICA Y PETROQUIMICA

UNIDAD EJECUTORA
INSTITUTO NACIONAL DE TECNOLOGIA INDUSTRIAL

AVANCE FISICO DE LA OBRA 64

FECHA INICIO	FECHA TERMIN.	ET	EJEC. AL 31/12/1997	PROG. 1998	PROY. 1999	RESTO DE LOS AÑOS	U.MEDIDA	CANTIDAD
01/05/1998	01/08/1998	4	0	100	0	0	METRO CUADRADO	50

ASIGNACION DE CREDITOS DE LA OBRA 64

F I N	F U N	F. F.	I N C	P A L	P A R	SPAR	U. G.	M O N	DENOMINACION	IMPORTE
3									SERVICIOS SOCIALES	40.000
3	5								Ciencia y Tecnica	40.000
3	5	11							Tesoro Nacional	40.000
3	5	11	4						Bienes de Uso	40.000
3	5	11	4	2					Construcciones	40.000
3	5	11	4	2	1				Construcciones en Bienes de Dominio Privado	40.000
3	5	11	4	2	1		6	1	Provincia de Buenos Aires	40.000
TOTAL										40.000

ME
O.y.S.
2

4987

OBRA 65
 INSTALACION CAMPANAS EDIFICIO N° 46- PARQUE TECNOLOGICO MIGUELETE

UNIDAD EJECUTORA
 INSTITUTO NACIONAL DE TECNOLOGIA INDUSTRIAL

AVANCE FISICO DE LA OBRA 65

FECHA INICIO	FECHA TERMIN.	ET	EJEC. AL 31/12/1997	PROG. 1998	PROY. 1999	RESTO DE LOS AÑOS	U.MEDIDA	CANTIDAD
01/05/1998	31/12/1999	4	0	40	60	0	METRO CUADRADO	100

ASIGNACION DE CREDITOS DE LA OBRA 65

F I N	F U N	F. F.	I N C	P P A L	P A R	SPAR	U. G.	M O N	DENOMINACION	IMPORTE
3									SERVICIOS SOCIALES	40.000
3	5								Ciencia y Tecnica	40.000
3	5	11							Tesoro Nacional	40.000
3	5	11	4						Bienes de Uso	40.000
3	5	11	4	2					Construcciones	40.000
3	5	11	4	2	1				Construcciones en Bienes de Dominio Privado	40.000
3	5	11	4	2	1	6	1		Provincia de Buenos Aires	40.000
TOTAL										40.000

M.E.V.
 S.R.L.

2

OBRA 69
CENTRO MULTIPROPOSITO RAFAELA - 2A ETAPA


UNIDAD EJECUTORA
INSTITUTO NACIONAL DE TECNOLOGIA INDUSTRIAL

AVANCE FISICO DE LA OBRA 69

FECHA INICIO	FECHA TERMIN.	ET	EJEC. AL 31/12/1997	PROG. 1998	PROY. 1999	RESTO DE LOS AÑOS	U.MEDIDA	CANTIDAD
01/06/1998	31/12/1999	4	0	36	64	0	METRO CUADRADO	400

ASIGNACION DE CREDITOS DE LA OBRA 69

F I N	F U N	F. F.	I N C	P A L	P A R	SPAR	U. G.	M O N	DENOMINACION	IMPORTE
3									SERVICIOS SOCIALES	90.000
3	5								Ciencia y Tecnica	90.000
3	5	11							Tesoro Nacional	90.000
3	5	11	4						Bienes de Uso	90.000
3	5	11	4	2					Construcciones	90.000
3	5	11	4	2	1				Construcciones en Bienes de Dominio Privado	90.000
3	5	11	4	2	1		82	1	Provincia de Santa Fé	90.000
TOTAL										90.000



4989

OBRA 87
RED DE CLOACAS PARQUE TECNOLOGICO MIGUELETE- 2A. ETAPA

UNIDAD EJECUTORA
INSTITUTO NACIONAL DE TECNOLOGIA INDUSTRIAL

AVANCE FISICO DE LA OBRA 87

FECHA INICIO	FECHA TERMIN.	ET	EJEC. AL 31/12/1997	PROG. 1998	PROY. 1999	RESTO DE LOS AÑOS	U.MEDIDA	CANTIDAD
01/04/1998	31/12/1999	4	0	44	56	0	METRO	2000

ASIGNACION DE CREDITOS DE LA OBRA 87

F I N	F U N	F. F.	I N C	P A L	P A R	SPAR	U. G.	M O N	DENOMINACION	IMPORTE
3									SERVICIOS SOCIALES	80.000
3	5								Ciencia y Tecnica	80.000
3	5	11							Tesoro Nacional	80.000
3	5	11	4						Bienes de Uso	80.000
3	5	11	4	2					Construcciones	80.000
3	5	11	4	2	1				Construcciones en Bienes de Dominio Privado	80.000
3	5	11	4	2	1		6	1	Provincia de Buenos Aires	80.000
TOTAL										80.000

M.E.
O.y...


2



PROGRAMA 18
--CALIDAD

DESCRIPCION DEL PROGRAMA

El Programa de Calidad busca constituir al Instituto Nacional de Tecnología Industrial (INTI) en organismo acreditado para la certificación de productos y en laboratorio de referencia acreditado y con reconocimiento internacional. En este marco, se brindará asistencia técnica a las empresas para el desarrollo e implementación de sistemas de calidad y para que se cumplan los requerimientos de calidad impuestos internacionalmente, tanto a nivel regional como extra-regional.



ASIGNACION DE CREDITOS DEL PROGRAMA 18

FIN	FUN	F.F.	INC	PAR	PAR	SPAR	U.G.	MON	DENOMINACION	IMPORTE
3									SERVICIOS SOCIALES	9.721.614
3	5								Ciencia y Tecnica	9.721.614
3	5	11							Tesoro Nacional	3.288.364
3	5	11	1						Gastos en Personal	3.283.264
3	5	11	1	1					Personal Permanente	3.212.149
3	5	11	1	1	1				Retribucion Del Cargo	2.061.360
3	5	11	1	1	1		2	1	Capital Federal - Ciudad de Buenos Aires	164.592
3	5	11	1	1	1		6	1	Provincia de Buenos Aires	1.665.336
3	5	11	1	1	1		14	1	Provincia de Córdoba	76.032
3	5	11	1	1	1		50	1	Provincia de Mendoza	20.496
3	5	11	1	1	1		62	1	Provincia de Río Negro	34.344
3	5	11	1	1	1		82	1	Provincia de Santa Fé	100.560
3	5	11	1	1	3				Retribuciones que no hacen al Cargo	329.818
3	5	11	1	1	3		2	1	Capital Federal - Ciudad de Buenos Aires	26.335
3	5	11	1	1	3		6	1	Provincia de Buenos Aires	266.454
3	5	11	1	1	3		14	1	Provincia de Córdoba	12.165
3	5	11	1	1	3		50	1	Provincia de Mendoza	3.279
3	5	11	1	1	3		62	1	Provincia de Río Negro	5.495
3	5	11	1	1	3		82	1	Provincia de Santa Fé	16.090
3	5	11	1	1	4				Sueldo Anual Complementario y Otros Beneficios	199.265
3	5	11	1	1	4		2	1	Capital Federal - Ciudad de Buenos Aires	15.911
3	5	11	1	1	4		6	1	Provincia de Buenos Aires	160.983
3	5	11	1	1	4		14	1	Provincia de Córdoba	7.350
3	5	11	1	1	4		50	1	Provincia de Mendoza	1.981
3	5	11	1	1	4		62	1	Provincia de Río Negro	3.320
3	5	11	1	1	4		82	1	Provincia de Santa Fé	9.720
3	5	11	1	1	6				Contribuciones Patronales	621.706
3	5	11	1	1	6		2	1	Capital Federal - Ciudad de Buenos Aires	49.641
3	5	11	1	1	6		6	1	Provincia de Buenos Aires	502.265
3	5	11	1	1	6		14	1	Provincia de Córdoba	22.931
3	5	11	1	1	6		50	1	Provincia de Mendoza	6.182
3	5	11	1	1	6		62	1	Provincia de Río Negro	10.358
3	5	11	1	1	6		82	1	Provincia de Santa Fé	30.329
3	5	11	1	4					Asignaciones Familiares	50.990
3	5	11	1	4			2	1	Capital Federal - Ciudad de Buenos Aires	1.300
3	5	11	1	4			6	1	Provincia de Buenos Aires	45.070
3	5	11	1	4			14	1	Provincia de Córdoba	1.560
3	5	11	1	4			50	1	Provincia de Mendoza	780
3	5	11	1	4			62	1	Provincia de Río Negro	780
3	5	11	1	4			82	1	Provincia de Santa Fé	1.500
3	5	11	1	5					Asistencia Social al Personal	7.392
3	5	11	1	5			6	1	Provincia de Buenos Aires	7.392
3	5	11	1	6					Beneficios y Compensaciones	12.733
3	5	11	1	6			6	1	Provincia de Buenos Aires	12.733
3	5	11	4						Bienes de Uso	5.100
3	5	11	4	3					Maquinaria y Equipo	5.100
3	5	11	4	3	6		6	1	Provincia de Buenos Aires	3.600
3	5	11	4	3	6				Equipo para Computacion	3.600
3	5	11	4	3	7				Equipo de Oficina y Muebles	1.500
3	5	11	4	3	7		6	1	Provincia de Buenos Aires	1.500
3	5	12							Recursos Propios	184.100
3	5	12	3						Servicios No Personales	184.100
3	5	12	3	4					Servicios Tecnicos y Profesionales	124.100
3	5	12	3	4	1				Estudios, Investigaciones y Proyectos De Factibilidad	124.100
3	5	12	3	4	1		6	1	Provincia de Buenos Aires	124.100

M.E.y.
O.y.S.P.

91



ASIGNACION DE CREDITOS DEL PROGRAMA 18

F I N	F U N	F. F.	I N C	P A L	P A R	SPAR	U. G.	M O N	DENOMINACION	IMPORTE
3	5	12	3	7					Pasajes y Viaticos	60.000
3	5	12	3	7	1				Pasajes	20.000
3	5	12	3	7	1		6	1	Provincia de Buenos Aires	20.000
3	5	12	3	7	2				Viaticos	40.000
3	5	12	3	7	2		6	1	Provincia de Buenos Aires	40.000
3	5	14							Transferencias Internas	407.150
3	5	14	3						Servicios No Personales	407.150
3	5	14	3	4					Servicios Tecnicos y Profesionales	407.150
3	5	14	3	4	1				Estudios, Investigaciones y Proyectos De Factibilidad	407.150
3	5	14	3	4	1		6	1	Provincia de Buenos Aires	407.150
3	5	22							Credito Externo	5.842.000
3	5	22	4						Bienes de Uso	5.842.000
3	5	22	4	3					Maquinaria y Equipo	5.842.000
3	5	22	4	3	3				Equipo Sanitario y de Laboratorio	5.842.000
3	5	22	4	3	3		6	3	Provincia de Buenos Aires	5.842.000
TOTAL										9.721.614

M.E.y
O.y S. P.
2)



LISTADO DE ACTIVIDADES ESPECIFICAS

CODIGO	DENOMINACION	UNIDAD EJECUTORA
01	Acreditación y Certificación	Instituto Nacional de Tecnología Industrial
02	Asistencia para Sistemas de Calidad	Instituto Nacional de Tecnología Industrial
03	K.F.W. de Alemania	Instituto Nacional de Tecnología Industrial



M.E.y O.yS.P.
21




ACTIVIDAD 01
ACREDITACION Y CERTIFICACION

DESCRIPCION DE LA ACTIVIDAD

Constituir al Instituto Nacional de Tecnología Industrial (INTI) como Organismo Acreditado para Certificación de Productos, como asimismo lograr que los Laboratorios de Referencia sean acreditados y con reconocimiento internacional.

Comprende:

- Poner en práctica el sistema de certificación de productos conjuntamente con el IRAM.
- Lograr la acreditación del INTI como Organismo de Certificación.
- Definir los ensayos de mayor trascendencia a acreditar, necesarios para constituirse en laboratorio de referencia acreditado y con reconocimiento internacional.
- Desarrollar programas de capacitación y de asistencia para cada Unidad Técnica acredite sus laboratorios.
- Implementar las medidas necesarias para acreditar laboratorios con el Organismo Argentino de Acreditación.





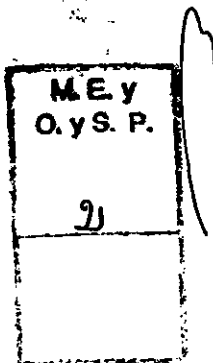
RECURSOS HUMANOS DE LA ACTIVIDAD 01

CARGO O CATEGORIA	CANTIDAD DE		RETRIBUCION --DEL CARGO (Importe en Pesos)
	CARGOS	HORAS DE CATEDRA	

PERSONAL PERMANENTE

PERSONAL DEL INSTITUTO NACIONAL DE TECNOLOGIA INDUSTRI

1-Técnico Científico	1	23.016
2A-Técnico Científico	3	64.152
2B-Técnico Científico	1	19.980
3A-Técnico Científico	9	168.372
4A-Técnico Científico	13	203.268
4B-Técnico Científico	18	258.984
5A-Técnico Científico	14	184.632
5B-Técnico Científico	16	193.152
6A-Técnico Científico	8	90.240
6B-Técnico Científico	15	155.880
4B - Apoyo	1	14.388
6B - Apoyo	2	20.784
7A - Apoyo	12	113.472
7B - Apoyo	10	90.840
8A - Apoyo	4	33.696
Subtotal Escalafón	127	1.634.856
TOTAL ACTIVIDAD	127	1.634.856





ASIGNACION DE CREDITOS DE LA ACTIVIDAD 01

FIN	FUN	F.F.	INC	PA L	PAR	SPAR	U. G.	MON	DENOMINACION	IMPORTE
3									SERVICIOS SOCIALES	3.209.806
3	5								Ciencia y Tecnica	3.209.806
3	5	11							Tesoro Nacional	2.618.556
3	5	11	1						Gastos en Personal	2.613.456
3	5	11	1	1					Personal Permanente	2.547.541
3	5	11	1	1	1				Retribucion Del Cargo	1.634.856
3	5	11	1	1	1		2	1	Capital Federal - Ciudad de Buenos Aires	58.800
3	5	11	1	1	1		6	1	Provincia de Buenos Aires	1.360.260
3	5	11	1	1	1		14	1	Provincia de Córdoba	76.032
3	5	11	1	1	1		50	1	Provincia de Mendoza	20.496
3	5	11	1	1	1		62	1	Provincia de Río Negro	34.344
3	5	11	1	1	1		82	1	Provincia de Santa Fé	84.924
3	5	11	1	1	3				Retribuciones que no hacen al Cargo	261.577
3	5	11	1	1	3		2	1	Capital Federal - Ciudad de Buenos Aires	9.408
3	5	11	1	1	3		6	1	Provincia de Buenos Aires	217.642
3	5	11	1	1	3		14	1	Provincia de Córdoba	12.165
3	5	11	1	1	3		50	1	Provincia de Mendoza	3.279
3	5	11	1	1	3		62	1	Provincia de Río Negro	5.495
3	5	11	1	1	3		82	1	Provincia de Santa Fé	13.588
3	5	11	1	1	4				Sueldo Anual Complementario y Otros Beneficios	158.036
3	5	11	1	1	4		2	1	Capital Federal - Ciudad de Buenos Aires	5.684
3	5	11	1	1	4		6	1	Provincia de Buenos Aires	131.492
3	5	11	1	1	4		14	1	Provincia de Córdoba	7.350
3	5	11	1	1	4		50	1	Provincia de Mendoza	1.981
3	5	11	1	1	4		62	1	Provincia de Río Negro	3.320
3	5	11	1	1	4		82	1	Provincia de Santa Fé	8.209
3	5	11	1	1	6				Contribuciones Patronales	493.072
3	5	11	1	1	6		2	1	Capital Federal - Ciudad de Buenos Aires	17.734
3	5	11	1	1	6		6	1	Provincia de Buenos Aires	410.254
3	5	11	1	1	6		14	1	Provincia de Córdoba	22.931
3	5	11	1	1	6		50	1	Provincia de Mendoza	6.182
3	5	11	1	1	6		62	1	Provincia de Río Negro	10.358
3	5	11	1	1	6		82	1	Provincia de Santa Fé	25.613
3	5	11	1	4					Asignaciones Familiares	45.790
3	5	11	1	4			6	1	Provincia de Buenos Aires	41.170
3	5	11	1	4			14	1	Provincia de Córdoba	1.560
3	5	11	1	4			50	1	Provincia de Mendoza	780
3	5	11	1	4			62	1	Provincia de Río Negro	780
3	5	11	1	4			82	1	Provincia de Santa Fé	1.500
3	5	11	1	5					Asistencia Social al Personal	7.392
3	5	11	1	5			6	1	Provincia de Buenos Aires	7.392
3	5	11	1	6					Beneficios y Compensaciones	12.733
3	5	11	1	6			6	1	Provincia de Buenos Aires	12.733
3	5	11	4						Bienes de Uso	6.100
3	5	11	4	3					Maquinaria y Equipo	5.100
3	5	11	4	3	6				Equipo para Computacion	3.600
3	5	11	4	3	6		6	1	Provincia de Buenos Aires	3.600
3	5	11	4	3	7				Equipo de Oficina y Muebles	1.500
3	5	11	4	3	7		6	1	Provincia de Buenos Aires	1.500
3	5	12							Recursos Propios	184.100
3	5	12	3						Servicios No Personales	184.100
3	5	12	3	4					Servicios Tecnicos y Profesionales	124.100
3	5	12	3	4	1				Estudios, Investigaciones y Proyectos De Factibilidad	124.100
3	5	12	3	4	1		6	1	Provincia de Buenos Aires	124.100
3	5	12	3	7					Pasajes y Viaticos	60.000

M. E. y
O. y S. P.



ASIGNACION DE CREDITOS DE LA ACTIVIDAD 01

F I N	F U N	F. F.	I N C	P P A L	P P A R	SPAR	U. G.	M O N	DENOMINACION	IMPORTE
3	5	12	3	7	1				Pasajes	20.000
3	5	12	3	7	1		6	1	Provincia de Buenos Aires	20.000
3	5	12	3	7	2				Viaticos	40.000
3	5	12	3	7	2		6	1	Provincia de Buenos Aires	40.000
3	5	14							Transferencias Internas	407.150
3	6	14	3						Servicios No Personales	407.150
3	5	14	3	4					Servicios Tecnicos y Profesionales	407.150
3	5	14	3	4	1				Estudios, Investigaciones y Proyectos De Factibilidad	407.150
3	5	14	3	4	1		6	1	Provincia de Buenos Aires	407.150
TOTAL										3.209.806

Handwritten mark resembling a stylized 'M' or a signature.

M. E. y
O. y S. P.
2

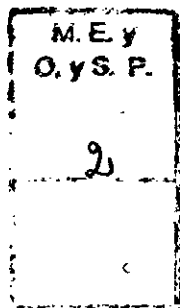
ACTIVIDAD 02
ASISTENCIA PARA SISTEMAS DE CALIDAD

DESCRIPCION DE LA ACTIVIDAD

Brindar asistencia técnica para el desarrollo e implementación de sistemas de calidad a efectos de lograr cumplir los requerimientos de calidad internacionales, tanto como extra - regionales.

Acciones:

- Efectuar un relevamiento de las Empresas Públicas y Privadas que requieren acreditación.
- Preparar un Registro de Requerimientos Internacionales de Calidad.
- Tomar conciencia de las barreras extra - arancelaria originadas en calidad.
- Establecer un registro Instituto Nacional de Tecnología Industrial de especialistas externos en gestión de calidad.
- Formar auditores de calidad.
- Poner en funcionamiento un programa de asistencia a la industria respecto a la protección del medio ambiente.





RECURSOS HUMANOS DE LA ACTIVIDAD 02

CARGO O CATEGORIA	CANTIDAD DE		RETRIBUCION --DEL CARGO (Importe en Pesos)
	CARGOS	HORAS DE CATEDRA	

PERSONAL PERMANENTE

PERSONAL DEL INSTITUTO NACIONAL DE TECNOLOGIA INDUSTRIAL

2B-Técnico Científico	1	19.980
3A-Técnico Científico	1	18.708
3B-Técnico Científico	2	34.224
4A-Técnico Científico	8	125.088
4B-Técnico Científico	4	57.552
5A-Técnico Científico	5	65.940
5B-Técnico Científico	3	36.216
6B-Técnico Científico	2	20.784
3A - Apoyo	1	18.708
6B - Apoyo	1	10.392
7A - Apoyo	2	18.912
Subtotal Escalafón	30	426.504
TOTAL ACTIVIDAD	30	426.504

M. E. y
O. y S. P.
21



ASIGNACION DE CREDITOS DE LA ACTIVIDAD 02

FIN	FUN	F.F.	INC	PPAL	PAR	SPAR	U.G.	MON	DENOMINACION	IMPORTE
3									SERVICIOS SOCIALES	669.808
3	5								Ciencia y Tecnica	669.808
3	5	11							Tesoro Nacional	669.808
3	5	11	1						Gastos en Personal	669.808
3	5	11	1	1					Personal Permanente	664.608
3	5	11	1	1	1				Retribucion Del Cargo	426.504
3	5	11	1	1	1		2	1	Capital Federal - Ciudad de Buenos Aires	105.792
3	5	11	1	1	1		6	1	Provincia de Buenos Aires	305.076
3	5	11	1	1	1		82	1	Provincia de Santa Fé	15.636
3	5	11	1	1	3				Retribuciones que no hacen al Cargo	68.241
3	5	11	1	1	3		2	1	Capital Federal - Ciudad de Buenos Aires	16.927
3	5	11	1	1	3		6	1	Provincia de Buenos Aires	48.812
3	5	11	1	1	3		82	1	Provincia de Santa Fé	2.502
3	5	11	1	1	4				Sueldo Anual Complementario y Otros Beneficios	41.229
3	5	11	1	1	4		2	1	Capital Federal - Ciudad de Buenos Aires	10.227
3	5	11	1	1	4		6	1	Provincia de Buenos Aires	29.491
3	5	11	1	1	4		82	1	Provincia de Santa Fé	1.511
3	5	11	1	1	6				Contribuciones Patronales	128.634
3	5	11	1	1	6		2	1	Capital Federal - Ciudad de Buenos Aires	31.907
3	5	11	1	1	6		6	1	Provincia de Buenos Aires	92.011
3	5	11	1	1	6		82	1	Provincia de Santa Fé	4.716
3	5	11	1	1	4				Asignaciones Familiares	5.200
3	5	11	1	1	4		2	1	Capital Federal - Ciudad de Buenos Aires	1.300
3	5	11	1	1	4		6	1	Provincia de Buenos Aires	3.900
TOTAL										669.808

Handwritten mark resembling a stylized 'M' or '3'.

M. E. y
O. y S. P.
2

Handwritten signature or mark.