

CARGO O CATEGORIA	CANTIDAD DE		RETRIBUCION DEL CARGO (Importe en Pesos)
	CARGOS	HORAS DE CATEDRA	
Vicecomodoro			
Mayor-Capitán de Corbeta-	102		873.936
Capitán-Teniente de Navío	140		1.006.320
Teniente 1ro.-Teniente de Fragata	54		335.016
Teniente-Teniente de Corbeta	29		154.164
Subteniente-Guardiamarina-Alférez	111		492.840
Suboficial Mayor	59		495.600
Suboficial Principal	191		1.370.616
Sargento Ayudante-Suboficial 1ro.-Suboficial Ayudante	319		2.040.324
Sargento 1ro.-Suboficial 2do.-Suboficial Auxiliar	228		1.140.912
Sargento-Cabo Principal	204		927.792
Cabo 1ro.-Principal	77		310.464
Cabo-Cabo 2do.	76		287.280
Capellán Castrense - VCOM	1		10.224
General de Brigada-Art.62	1		14.352
Coronel-Art.62	1		12.516
Capellán Auxiliar - CAP	1		3.594
Servicio Militar Voluntario	180		615.600
Subtotal Escalafón	1.820		10.610.910

**PERSONAL DEL CONSEJO NAC. DE
INV.CIENTIFICAS Y TECNICAS DE LAS
F.F.A.A.**

Investigador Principal	1	6.804
Técnico Principal	1	3.816
Subtotal Escalafón	2	10.620

PERSONAL TEMPORARIO


**PERSONAL CIVIL DE LAS FUERZAS
ARMADAS**

28	4	42.048
22	1	7.680
20	1	6.876
17	3	17.460
16	14	76.944
15	68	353.328
14	1	4.932
12	1	4.452
11	1	4.236
10	6	24.192

M
2

2171

CARGO O CATEGORIA	CANTIDAD DE		RETRIBUCION DEL CARGO (Importe en Pesos)
	CARGOS	HORAS DE CATEDRA	
8	20		72.720
7	3		10.368
6	14		46.032
5	2		6.264
4	3		8.964
2	3		7.812
Subtotal Escalafón	145		694.308
M TOTAL ACTIVIDAD	3.208		18.572.118





PROGRAMA 20
CAPACITACION Y FORMACION DE LA FUERZA AEREA

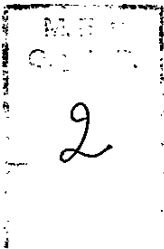
UNIDAD EJECUTORA
ESTADO MAYOR GENERAL DE LA FUERZA AEREA

DESCRIPCION DEL PROGRAMA

Mediante este programa, se desarrollan las actividades académicas para la formación del personal cubriendo las áreas, cultural-humanística, instrucción militar, científico-técnica, apoyo operativo, logístico y académico de vuelo; como así también su capacitación o perfeccionamiento posterior, el cual tiende a ampliar, consolidar y profundizar la formación, instruyéndolo en forma progresiva y permanente para su desempeño eficaz y eficiente en el ámbito de la institución.

El desarrollo de estas actividades se realizan en los siguientes institutos y centros de formación y perfeccionamiento:

- Escuela de Aviación Militar: formación de los oficiales del cuerpo de comando y de los servicios profesionales (escalafón contabilidad), los cursos de aviadores militares, de instructores de vuelo y cadetes.
- Escuela de Suboficiales de la Fuerza Aérea Córdoba: formación de suboficiales del cuerpo de apoyo operativo y técnico en las distintas especialidades aeronáuticas, y los cursos de capacitación integral para su perfeccionamiento posterior y de instructores de aspirantes.
- Base Aérea Militar Ezeiza: formación de los suboficiales del cuerpo de apoyo logístico, como así también de los oficiales del cuerpo de los servicios profesionales.
- Instituto Universitario Aeronáutico: capacitación del personal militar y civil a nivel universitario en las carreras/cursos de ingeniería, mecánica aeronáutica, ingeniería electrónica, ingeniería de sistemas, técnico universitario en telecomunicaciones, licenciatura en administración y en recursos humanos, entre las mas importantes.




M



- Escuela superior de guerra aérea: capacitación del personal de oficiales y jefes, en las áreas de estado mayor, conducción y aquellas relacionadas con el ejercicio del mando.
- Liceo Aeronáutico Militar: formar a los jóvenes en el ciclo del Escuela General Básica y Polimodal con la finalidad que se inserten en la sociedad correctamente preparados y con un conocimiento de la actividad aeronáutica.
- Instituto Nacional de Derecho Aeronáutico y Espacial: capacitar al personal militar y civil, con nivel universitario, en el conocimiento de las normas del derecho bélico e internacional para ser aplicados en función de la defensa nacional y del mantenimiento de la paz mundial.

M





METAS Y PRODUCCION BRUTA

DENOMINACION	UNIDAD DE MEDIDA	CANTIDAD
METAS:		
Capacitación de Oficiales	Oficial Capacitado	1.182
Capacitación de Suboficiales	Suboficial Capacitado	2.206
Formación de Oficiales	Oficial Egresado	59
Formación de Suboficiales	Suboficial Egresado	245
PROD.BRUTAS:		
Capacitación de Cuadros	Sub-Oficial Cursante	2.441
Capacitación de Cuadros	Oficial Cursante	1.742
Formación de Oficiales	Cadete Cursante	234
Formación de Suboficiales	Aspirante Cursante	514

M

2



20-00-00-01

ASIGNACION DE CREDITOS DEL PROGRAMA 20

FIN	FUN	F.F.	INC	PPAL	PAR	SPAR	U.G.	MON	DENOMINACION	IMPORTE
3									SERVICIOS SOCIALES	44.764.772
3	4								Educacion y Cultura	44.764.772
3	4	11							Tesoro Nacional	44.764.772
3	4	11	1						Gastos en Personal	39.306.887
3	4	11	1	1					Personal Permanente	33.682.951
3	4	11	1	1	1				Retribucion Del Cargo	12.323.296
3	4	11	1	1	1		2	1	Capital Federal - Ciudad de Buenos Aires	2.795.118
3	4	11	1	1	1		6	1	Provincia de Buenos Aires	1.618.679
3	4	11	1	1	1		14	1	Provincia de Córdoba	6.553.501
3	4	11	1	1	1		22	1	Provincia del Chaco	20.940
3	4	11	1	1	1		26	1	Provincia del Chubut	79.380
3	4	11	1	1	1		30	1	Provincia de Entre Ríos	141.700
3	4	11	1	1	1		46	1	Provincia de La Rioja	39.756
3	4	11	1	1	1		50	1	Provincia de Mendoza	178.249
3	4	11	1	1	1		54	1	Provincia de Misiones	5.004
3	4	11	1	1	1		70	1	Provincia de San Juan	5.004
3	4	11	1	1	1		74	1	Provincia de San Luis	117.884
3	4	11	1	1	1		78	1	Provincia de Santa Cruz	57.300
3	4	11	1	1	1		82	1	Provincia de Santa Fé	704.385
3	4	11	1	1	1		94	1	Prov. de Tierra del Fuego, Antártida e Islas del Atlántico	6.396
3	4	11	1	1	3				Retribuciones que no hacen al Cargo	8.402.505
3	4	11	1	1	3		2	1	Capital Federal - Ciudad de Buenos Aires	1.834.254
3	4	11	1	1	3		6	1	Provincia de Buenos Aires	912.601
3	4	11	1	1	3		14	1	Provincia de Córdoba	4.789.036
3	4	11	1	1	3		22	1	Provincia del Chaco	9.274
3	4	11	1	1	3		26	1	Provincia del Chubut	35.157
3	4	11	1	1	3		30	1	Provincia de Entre Ríos	79.483
3	4	11	1	1	3		46	1	Provincia de La Rioja	17.608
3	4	11	1	1	3		50	1	Provincia de Mendoza	107.473
3	4	11	1	1	3		54	1	Provincia de Misiones	2.216
3	4	11	1	1	3		70	1	Provincia de San Juan	2.216
3	4	11	1	1	3		74	1	Provincia de San Luis	66.514
3	4	11	1	1	3		78	1	Provincia de Santa Cruz	25.378
3	4	11	1	1	3		82	1	Provincia de Santa Fé	518.462
3	4	11	1	1	3		94	1	Prov. de Tierra del Fuego, Antártida e Islas del Atlántico	2.833
3	4	11	1	1	4				Sueldo Anual Complementario y Otros Beneficios	1.727.150
3	4	11	1	1	4		2	1	Capital Federal - Ciudad de Buenos Aires	385.780
3	4	11	1	1	4		6	1	Provincia de Buenos Aires	210.940
3	4	11	1	1	4		14	1	Provincia de Córdoba	945.212
3	4	11	1	1	4		22	1	Provincia del Chaco	2.518
3	4	11	1	1	4		26	1	Provincia del Chubut	9.545
3	4	11	1	1	4		30	1	Provincia de Entre Ríos	18.432
3	4	11	1	1	4		46	1	Provincia de La Rioja	4.780
3	4	11	1	1	4		50	1	Provincia de Mendoza	23.810
3	4	11	1	1	4		54	1	Provincia de Misiones	602
3	4	11	1	1	4		70	1	Provincia de San Juan	602
3	4	11	1	1	4		74	1	Provincia de San Luis	15.366
3	4	11	1	1	4		78	1	Provincia de Santa Cruz	6.890
3	4	11	1	1	4		82	1	Provincia de Santa Fé	101.904
3	4	11	1	1	4		94	1	Prov. de Tierra del Fuego, Antártida e Islas del Atlántico	769

M. E. y
O. y S. P.

9

M



20-00-00-01

ASIGNACION DE CREDITOS DEL PROGRAMA 20

FIN	FUN	F.F.	INC	PPAL	PAR	SPAR	U.G.	MON	DENOMINACION	IMPORTE
3	4	11	1	1	6				Contribuciones Patronales	6.225.174
3	4	11	1	1	6		2	1	Capital Federal - Ciudad de Buenos Aires	1.535.673
3	4	11	1	1	6		6	1	Provincia de Buenos Aires	807.560
3	4	11	1	1	6		14	1	Provincia de Córdoba	3.197.635
3	4	11	1	1	6		22	1	Provincia del Chaco	12.625
3	4	11	1	1	6		26	1	Provincia del Chubut	47.859
3	4	11	1	1	6		30	1	Provincia de Entre Ríos	75.195
3	4	11	1	1	6		46	1	Provincia de La Rioja	23.969
3	4	11	1	1	6		50	1	Provincia de Mendoza	102.353
3	4	11	1	1	6		54	1	Provincia de Misiones	3.017
3	4	11	1	1	6		70	1	Provincia de San Juan	3.017
3	4	11	1	1	6		74	1	Provincia de San Luis	67.431
3	4	11	1	1	6		78	1	Provincia de Santa Cruz	34.546
3	4	11	1	1	6		82	1	Provincia de Santa Fé	310.438
3	4	11	1	1	6		94	1	Prov. de Tierra del Fuego, Antártida e Islas del Atlántico	3.856
									Complementos	
3	4	11	1	1	7				Capital Federal - Ciudad de Buenos Aires	5.004.826
3	4	11	1	1	7		2	1	Capital Federal - Ciudad de Buenos Aires	1.645.752
3	4	11	1	1	7		6	1	Provincia de Buenos Aires	629.848
3	4	11	1	1	7		14	1	Provincia de Córdoba	2.150.076
3	4	11	1	1	7		22	1	Provincia del Chaco	17.841
3	4	11	1	1	7		26	1	Provincia del Chubut	68.341
3	4	11	1	1	7		30	1	Provincia de Entre Ríos	81.740
3	4	11	1	1	7		46	1	Provincia de La Rioja	35.508
3	4	11	1	1	7		50	1	Provincia de Mendoza	122.295
3	4	11	1	1	7		54	1	Provincia de Misiones	4.159
3	4	11	1	1	7		70	1	Provincia de San Juan	4.159
3	4	11	1	1	7		74	1	Provincia de San Luis	74.414
3	4	11	1	1	7		78	1	Provincia de Santa Cruz	50.027
3	4	11	1	1	7		82	1	Provincia de Santa Fé	115.341
3	4	11	1	1	7		94	1	Prov. de Tierra del Fuego, Antártida e Islas del Atlántico	5.325
									Personal Temporario	
3	4	11	1	2					Retribuciones del Cargo	2.683.710
3	4	11	1	2	1				Capital Federal - Ciudad de Buenos Aires	1.531.889
3	4	11	1	2	1		2	1	Capital Federal - Ciudad de Buenos Aires	279.823
3	4	11	1	2	1		6	1	Provincia de Buenos Aires	147.908
3	4	11	1	2	1		14	1	Provincia de Córdoba	963.234
3	4	11	1	2	1		26	1	Provincia del Chubut	1.807
3	4	11	1	2	1		30	1	Provincia de Entre Ríos	5.536
3	4	11	1	2	1		50	1	Provincia de Mendoza	6.031
3	4	11	1	2	1		74	1	Provincia de San Luis	12.249
3	4	11	1	2	1		78	1	Provincia de Santa Cruz	1.807
3	4	11	1	2	1		82	1	Provincia de Santa Fé	113.494
									Retribuciones que no hacen al Cargo	
3	4	11	1	2	2				Capital Federal - Ciudad de Buenos Aires	536.145
3	4	11	1	2	2		2	1	Capital Federal - Ciudad de Buenos Aires	144.640
3	4	11	1	2	2		6	1	Provincia de Buenos Aires	46.462
3	4	11	1	2	2		14	1	Provincia de Córdoba	272.201
3	4	11	1	2	2		26	1	Provincia del Chubut	934
3	4	11	1	2	2		30	1	Provincia de Entre Ríos	2.861
3	4	11	1	2	2		50	1	Provincia de Mendoza	3.117
3	4	11	1	2	2		74	1	Provincia de San Luis	6.331
3	4	11	1	2	2		78	1	Provincia de Santa Cruz	934
3	4	11	1	2	2		82	1	Provincia de Santa Fé	58.665
3	4	11	1	2	3				Sueldo Anual Complementario y Otros	172.338

M. E. y
O. y S. P.
2

M



ASIGNACION DE CREDITOS DEL PROGRAMA 20

FIN	FUN	F.F.	INC	PPAL	PAR	SPAR	U.G.	MON	DENOMINACION	IMPORTE
									Beneficios	
3	4	11	1	2	3		2	1	Capital Federal - Ciudad de Buenos Aires	35.372
3	4	11	1	2	3		6	1	Provincia de Buenos Aires	16.198
3	4	11	1	2	3		14	1	Provincia de Córdoba	102.953
3	4	11	1	2	3		26	1	Provincia del Chubut	229
3	4	11	1	2	3		30	1	Provincia de Entre Ríos	700
3	4	11	1	2	3		50	1	Provincia de Mendoza	762
3	4	11	1	2	3		74	1	Provincia de San Luis	1.549
3	4	11	1	2	3		78	1	Provincia de Santa Cruz	229
3	4	11	1	2	3		82	1	Provincia de Santa Fé	14.346
3	4	11	1	2	5				Contribuciones Patronales	443.338
3	4	11	1	2	5		2	1	Capital Federal - Ciudad de Buenos Aires	94.910
3	4	11	1	2	5		6	1	Provincia de Buenos Aires	44.766
3	4	11	1	2	5		14	1	Provincia de Córdoba	285.704
3	4	11	1	2	5		26	1	Provincia del Chubut	613
3	4	11	1	2	5		30	1	Provincia de Entre Ríos	1.878
3	4	11	1	2	5		50	1	Provincia de Mendoza	2.045
3	4	11	1	2	5		74	1	Provincia de San Luis	4.155
3	4	11	1	2	5		78	1	Provincia de Santa Cruz	613
3	4	11	1	2	5		82	1	Provincia de Santa Fé	8.654
3	4	11	1	4					Asignaciones Familiares	2.771.600
3	4	11	1	4			2	1	Capital Federal - Ciudad de Buenos Aires	196.280
3	4	11	1	4			6	1	Provincia de Buenos Aires	74.470
3	4	11	1	4			14	1	Provincia de Córdoba	2.338.320
3	4	11	1	4			22	1	Provincia del Chaco	2.210
3	4	11	1	4			26	1	Provincia del Chubut	17.160
3	4	11	1	4			30	1	Provincia de Entre Ríos	1.820
3	4	11	1	4			46	1	Provincia de La Rioja	2.730
3	4	11	1	4			50	1	Provincia de Mendoza	1.300
3	4	11	1	4			70	1	Provincia de San Juan	650
3	4	11	1	4			74	1	Provincia de San Luis	1.170
3	4	11	1	4			78	1	Provincia de Santa Cruz	22.880
3	4	11	1	4			82	1	Provincia de Santa Fé	111.050
3	4	11	1	4			94	1	Prov. de Tierra del Fuego, Antártida e Islas del Atlántico	1.560
									Asistencia Social al Personal	168.626
3	4	11	1	5			2	1	Capital Federal - Ciudad de Buenos Aires	37.820
3	4	11	1	5			6	1	Provincia de Buenos Aires	36.440
3	4	11	1	5			14	1	Provincia de Córdoba	94.366
3	4	11	2						Bienes de Consumo	3.817.069
3	4	11	2	1					Productos Alimenticios, Agropecuarios y Forestales	3.444.073
3	4	11	2	1	1				Alimentos para Personas	3.432.594
3	4	11	2	1	1		2	1	Capital Federal - Ciudad de Buenos Aires	4.501
3	4	11	2	1	1		6	1	Provincia de Buenos Aires	769.267
3	4	11	2	1	1		14	1	Provincia de Córdoba	2.630.966
3	4	11	2	1	1		82	1	Provincia de Santa Fé	27.860
3	4	11	2	1	2				Alimentos para Animales	10.329
3	4	11	2	1	2		6	1	Provincia de Buenos Aires	3.129
3	4	11	2	1	2		14	1	Provincia de Córdoba	7.200
3	4	11	2	1	5				Madera, Corcho y sus Manufacturas	1.150
3	4	11	2	1	5		14	1	Provincia de Córdoba	1.150
3	4	11	2	2					Textiles y Vestuario	9.463
3	4	11	2	2	1				Hilados y Telas	2.100

M. E. y
O. y S. P.

9

M



ASIGNACION DE CREDITOS DEL PROGRAMA 20

F	F	F.	I	P	P	SPAR	U.	M	DENOMINACION	IMPORTE
I	N	F.	N	C	A		G.	O		
N				L	R			N		
3	4	11	2	2	1		14	1	Provincia de Córdoba	2.100
3	4	11	2	2	2				Prendas de Vestir	7.113
3	4	11	2	2	2		2	1	Capital Federal - Ciudad de Buenos Aires	213
3	4	11	2	2	2		14	1	Provincia de Córdoba	6.900
3	4	11	2	2	3				Confecciones Textiles	250
3	4	11	2	2	3		14	1	Provincia de Córdoba	250
3	4	11	2	2	3				Productos de Papel, Carton e Impresos	48.949
3	4	11	2	3	1				Papel de Escritorio y Carton	17.802
3	4	11	2	3	1		2	1	Capital Federal - Ciudad de Buenos Aires	3.840
3	4	11	2	3	1		6	1	Provincia de Buenos Aires	1.201
3	4	11	2	3	1		14	1	Provincia de Córdoba	12.761
3	4	11	2	3	2				Papel para Computacion	12.685
3	4	11	2	3	2		2	1	Capital Federal - Ciudad de Buenos Aires	1.985
3	4	11	2	3	2		14	1	Provincia de Córdoba	10.700
3	4	11	2	3	3				Productos de Artes Graficas	4.225
3	4	11	2	3	3		2		Capital Federal - Ciudad de Buenos Aires	925
3	4	11	2	3	3		2	1	Moneda Nacional	786
3	4	11	2	3	3		2	3	Moneda Extranjera	139
3	4	11	2	3	3		14	1	Provincia de Córdoba	3.300
3	4	11	2	3	4				Productos de Papel y Carton	6.399
3	4	11	2	3	4		2	1	Capital Federal - Ciudad de Buenos Aires	2.285
3	4	11	2	3	4		14	1	Provincia de Córdoba	4.114
3	4	11	2	3	5				Libros, Revistas y Periodicos	2.981
3	4	11	2	3	5		2	1	Capital Federal - Ciudad de Buenos Aires	2.781
3	4	11	2	3	5		14	1	Provincia de Córdoba	200
3	4	11	2	3	6				Textos de Enseñanza	4.757
3	4	11	2	3	6		2	1	Capital Federal - Ciudad de Buenos Aires	1.095
3	4	11	2	3	6		14	1	Provincia de Córdoba	3.662
3	4	11	2	3	7				Especies Timbradas y Valores	100
3	4	11	2	3	7		2	1	Capital Federal - Ciudad de Buenos Aires	100
3	4	11	2	4					Productos de Cuero y Caucho	8.534
3	4	11	2	4	1				Cueros y Pielés	321
3	4	11	2	4	1		14	1	Provincia de Córdoba	321
3	4	11	2	4	2				Articulos de Cuero	2.150
3	4	11	2	4	2		2	1	Capital Federal - Ciudad de Buenos Aires	700
3	4	11	2	4	2		14	1	Provincia de Córdoba	1.450
3	4	11	2	4	3				Articulos de Caucho	1.450
3	4	11	2	4	3		14	1	Provincia de Córdoba	1.450
3	4	11	2	4	4				Cubiertas y Camaras de Aire	4.613
3	4	11	2	4	4		2	1	Capital Federal - Ciudad de Buenos Aires	213
3	4	11	2	4	4		14	1	Provincia de Córdoba	4.400
3	4	11	2	5					Productos Quimicos, Combustibles y Lubricantes	209.700
3	4	11	2	5	1				Compuestos Quimicos	4.391
3	4	11	2	5	1		2	1	Capital Federal - Ciudad de Buenos Aires	43
3	4	11	2	5	1		14	1	Provincia de Córdoba	4.348
3	4	11	2	5	2				Productos Farmaceuticos y Medicinales	5.901
3	4	11	2	5	2		14	1	Provincia de Córdoba	5.901
3	4	11	2	5	4				Insecticidas, Fumigantes y Otros	1.450
3	4	11	2	5	4		14	1	Provincia de Córdoba	1.450
3	4	11	2	5	5				Tintas, Pinturas y Colorantes	11.261
3	4	11	2	5	5		2	1	Capital Federal - Ciudad de Buenos Aires	1.331
3	4	11	2	5	5		14	1	Provincia de Córdoba	9.930
3	4	11	2	5	6				Combustibles y Lubricantes	184.559

M. E. y
O. y S. P.

2

M

ASIGNACION DE CREDITOS DEL PROGRAMA 20

FIN	FUN	F.F.	INC	PAR	PAR	SPAR	U. G.	MON	DENOMINACION	IMPORTE
3	4	11	2	5	6		2	1	Capital Federal - Ciudad de Buenos Aires	1.751
3	4	11	2	5	6		6	1	Provincia de Buenos Aires	13.572
3	4	11	2	5	6		14	1	Provincia de Córdoba	169.236
3	4	11	2	5	7				Especificos Veterinarios	700
3	4	11	2	5	7		14	1	Provincia de Córdoba	700
3	4	11	2	5	8				Productos de Material Plastico	1.438
3	4	11	2	5	8		2	1	Capital Federal - Ciudad de Buenos Aires	238
3	4	11	2	5	8		14	1	Provincia de Córdoba	1.200
3	4	11	2	6					Productos de Minerales No Metalicos	4.400
3	4	11	2	6	1				Productos de Arcilla y Ceramica	600
3	4	11	2	6	1		14	1	Provincia de Córdoba	600
3	4	11	2	6	2				Productos de Vidrio	1.350
3	4	11	2	6	2		14	1	Provincia de Córdoba	1.350
3	4	11	2	6	3				Productos de Loza y Porcelana	700
3	4	11	2	6	3		14	1	Provincia de Córdoba	700
3	4	11	2	6	5				Cemento, Cal y Yeso	1.750
3	4	11	2	6	5		14	1	Provincia de Córdoba	1.750
3	4	11	2	7					Productos Metalicos	3.800
3	4	11	2	7	1				Productos Ferrosos	650
3	4	11	2	7	1		14	1	Provincia de Córdoba	650
3	4	11	2	7	2				Productos No Ferrosos	1.000
3	4	11	2	7	2		14	1	Provincia de Córdoba	1.000
3	4	11	2	7	5				Herramientas Menores	2.150
3	4	11	2	7	5		14	1	Provincia de Córdoba	2.150
3	4	11	2	8					Minerales	850
3	4	11	2	8	4				Piedra, Arcilla y Arena	850
3	4	11	2	8	4		14	1	Provincia de Córdoba	850
3	4	11	2	9					Otros Bienes de Consumo	87.300
3	4	11	2	9	1				Elementos de Limpieza	24.918
3	4	11	2	9	1		2	1	Capital Federal - Ciudad de Buenos Aires	1.568
3	4	11	2	9	1		14	1	Provincia de Córdoba	23.350
3	4	11	2	9	2				Utiles de Escritorio, Oficina y Enseñanza	21.954
3	4	11	2	9	2		2	1	Capital Federal - Ciudad de Buenos Aires	10.400
3	4	11	2	9	2		14	1	Provincia de Córdoba	11.554
3	4	11	2	9	3				Utiles y Materiales Electricos	12.400
3	4	11	2	9	3		2	1	Capital Federal - Ciudad de Buenos Aires	2.900
3	4	11	2	9	3		14	1	Provincia de Córdoba	9.500
3	4	11	2	9	4				Utensilios de Cocina y Comedor	128
3	4	11	2	9	4		2	1	Capital Federal - Ciudad de Buenos Aires	128
3	4	11	2	9	5				Utiles Menores Medico, Quirurgico y de Laboratorio	3.300
3	4	11	2	9	5		14	1	Provincia de Córdoba	3.300
3	4	11	2	9	6				Repuestos y Accesorios	24.600
3	4	11	2	9	6		2	1	Capital Federal - Ciudad de Buenos Aires	3.700
3	4	11	2	9	6		14	1	Provincia de Córdoba	20.900
3	4	11	3						Servicios No Personales	1.534.870
3	4	11	3	1					Servicios Basicos	432.448
3	4	11	3	1	1				Energia Electrica	163.666
3	4	11	3	1	1		2	1	Capital Federal - Ciudad de Buenos Aires	17.300
3	4	11	3	1	1		6	1	Provincia de Buenos Aires	3.366
3	4	11	3	1	1		14	1	Provincia de Córdoba	143.000
3	4	11	3	1	2				Agua	83.156
3	4	11	3	1	2		2	1	Capital Federal - Ciudad de Buenos Aires	1.156
3	4	11	3	1	2		14	1	Provincia de Córdoba	82.000

M. E. y
O. y S. P.


2

M



ASIGNACION DE CREDITOS DEL PROGRAMA 20

F	F	F.	I	P	P	SPAR	U.	M	DENOMINACION	IMPORTE
N	N		N	P	P		G.	O		
			C	A	A			N		
3	4	11	3	1	3				Gas	27.900
3	4	11	3	1	3		2	1	Capital Federal - Ciudad de Buenos Aires	900
3	4	11	3	1	3		6	1	Provincia de Buenos Aires	500
3	4	11	3	1	3		14	1	Provincia de Córdoba	26.500
3	4	11	3	1	4				Telefonos, Telex y Telefax	145.091
3	4	11	3	1	4		2	1	Capital Federal - Ciudad de Buenos Aires	7.900
3	4	11	3	1	4		6	1	Provincia de Buenos Aires	1.190
3	4	11	3	1	4		14	1	Provincia de Córdoba	136.001
3	4	11	3	1	5				Correos y Telegrafo	12.635
3	4	11	3	1	5		2	1	Capital Federal - Ciudad de Buenos Aires	2.251
3	4	11	3	1	5		6	1	Provincia de Buenos Aires	210
3	4	11	3	1	5		14	1	Provincia de Córdoba	10.174
3	4	11	3	2					Alquileres y Derechos	351
3	4	11	3	2	2				Alquiler de Maquinaria y Equipo	351
3	4	11	3	2	2		6	1	Provincia de Buenos Aires	351
3	4	11	3	3					Mantenimiento, Reparacion y Limpieza	722.513
3	4	11	3	3	1				Mantenimiento y Reparacion de Edificios Y Locales	481.669
3	4	11	3	3	1		2	1	Capital Federal - Ciudad de Buenos Aires	129.235
3	4	11	3	3	1		6	1	Provincia de Buenos Aires	194.844
3	4	11	3	3	1		14	1	Provincia de Córdoba	157.590
3	4	11	3	3	2				Mantenimiento y Reparacion de Vehiculos	26.554
3	4	11	3	3	2		2	1	Capital Federal - Ciudad de Buenos Aires	234
3	4	11	3	3	2		14	1	Provincia de Córdoba	26.320
3	4	11	3	3	3				Mantenimiento y Reparacion de Maquinaria y Equipo	86.599
3	4	11	3	3	3		2	1	Capital Federal - Ciudad de Buenos Aires	9.040
3	4	11	3	3	3		6	1	Provincia de Buenos Aires	52.559
3	4	11	3	3	3		14	1	Provincia de Córdoba	25.000
3	4	11	3	3	5				Limpieza, Aseo y Fumigacion	127.691
3	4	11	3	3	5		2	1	Capital Federal - Ciudad de Buenos Aires	1.200
3	4	11	3	3	5		6	1	Provincia de Buenos Aires	123.971
3	4	11	3	3	5		14	1	Provincia de Córdoba	2.520
3	4	11	3	4					Servicios Tecnicos y Profesionales	425
3	4	11	3	4	2				Medicos y Sanitarios	425
3	4	11	3	4	2		14	1	Provincia de Córdoba	425
3	4	11	3	5					Servicios Comerciales y Financieros	7.900
3	4	11	3	5	3				Imprenta, Publicaciones y Reproducciones	6.500
3	4	11	3	5	3		2	1	Capital Federal - Ciudad de Buenos Aires	1.400
3	4	11	3	5	3		14	1	Provincia de Córdoba	5.100
3	4	11	3	5	5				Comisiones y Gastos Bancarios	1.400
3	4	11	3	5	5		14	1	Provincia de Córdoba	1.400
3	4	11	3	7					Pasajes y Viaticos	347.487
3	4	11	3	7	1				Pasajes	60.324
3	4	11	3	7	1		2	1	Capital Federal - Ciudad de Buenos Aires	12.982
3	4	11	3	7	1		6	1	Provincia de Buenos Aires	1.000
3	4	11	3	7	1		14	1	Provincia de Córdoba	43.342
3	4	11	3	7	1		82	1	Provincia de Santa Fé	3.000
3	4	11	3	7	2				Viaticos	287.163
3	4	11	3	7	2		2	1	Capital Federal - Ciudad de Buenos Aires	125.500
3	4	11	3	7	2		14	1	Provincia de Córdoba	155.763
3	4	11	3	7	2		82	1	Provincia de Santa Fé	5.900
3	4	11	3	8					Impuestos, Derechos y Tasas	1.000
3	4	11	3	8	3				Derechos y Tasas	1.000



M

20-00-00-01



ASIGNACION DE CREDITOS DEL PROGRAMA 20

F I N	F U N	F. F.	I N C	P A L	P A R	SPAR	U. G.	M O N	DENOMINACION	IMPORTE
3	4	11	3	8	3		14	1	Provincia de Córdoba	1.000
3	4	11	3	9					Otros Servicios	22.746
3	4	11	3	9	1				Servicios de Ceremonial	22.746
3	4	11	3	9	1		2	1	Capital Federal - Ciudad de Buenos Aires	20.520
3	4	11	3	9	1		14	1	Provincia de Córdoba	2.226
3	4	11	4						Bienes de Uso	105.946
3	4	11	4	3					Maquinaria y Equipo	102.446
3	4	11	4	3	1				Maquinaria y Equipo de Produccion	13.000
3	4	11	4	3	1		14	1	Provincia de Córdoba	13.000
3	4	11	4	3	3				Equipo Sanitario y de Laboratorio	2.000
3	4	11	4	3	3		14	1	Provincia de Córdoba	2.000
3	4	11	4	3	4				Equipo de Comunicacion y Senalamiento	25.900
3	4	11	4	3	4		2	1	Capital Federal - Ciudad de Buenos Aires	900
3	4	11	4	3	4		14	1	Provincia de Córdoba	25.000
3	4	11	4	3	5				Equipo Educacional y Recreativo	18.551
3	4	11	4	3	5		2	1	Capital Federal - Ciudad de Buenos Aires	16.051
3	4	11	4	3	5		14	1	Provincia de Córdoba	2.500
3	4	11	4	3	6				Equipo para Computacion	20.973
3	4	11	4	3	6		2	1	Capital Federal - Ciudad de Buenos Aires	12.122
3	4	11	4	3	6		14	1	Provincia de Córdoba	8.851
3	4	11	4	3	7				Equipo de Oficina y Muebles	5.022
3	4	11	4	3	7		2	1	Capital Federal - Ciudad de Buenos Aires	851
3	4	11	4	3	7		14	1	Provincia de Córdoba	4.171
3	4	11	4	3	8				Herramientas y Repuestos Mayores	8.500
3	4	11	4	3	8		14	1	Provincia de Córdoba	8.500
3	4	11	4	3	9				Equipos Varios	8.500
3	4	11	4	3	9		14	1	Provincia de Córdoba	8.500
3	4	11	4	5					Libros, Revistas y Otros Elementos Coleccionables	3.500
3	4	11	4	5			2	1	Capital Federal - Ciudad de Buenos Aires	500
3	4	11	4	5			14	1	Provincia de Córdoba	3.000
TOTAL										44.764.772

E. y O. y S. P. 2



RECURSOS HUMANOS DE LA ACTIVIDAD 01

CARGO O CATEGORIA	CANTIDAD DE		RETRIBUCION DEL CARGO (Importe en Pesos)
	CARGOS	HORAS DE CATEDRA	

PERSONAL PERMANENTE

**PERSONAL CIVIL DE LAS FUERZAS
ARMADAS**

30	12	138.816
28	12	126.144
27	21	209.916
26	4	38.016
25	8	72.192
24	24	205.632
23	11	89.232
22	7	53.760
21	63	458.136
20	9	61.884
19	96	625.536
18	47	289.332
17	32	186.240
16	29	159.384
15	47	244.212
14	44	217.008
13	24	112.608
12	19	84.588
11	18	76.248
10	9	36.288
9	6	22.968
8	13	47.268
7	16	55.296
6	62	203.856
5	2	6.264
4	1	2.988
Subtotal Escalafón		636
		3.823.812

M. E. y
O. y S. P.

2

**PERSONAL MILITAR DE LAS FUERZAS
ARMADAS**

General de Brigada-Contra-Almirante-Brigadier	1	14.352
Coronel-Capitan de Navío-Comodoro	24	300.384
Teniente Coronel-Capitán de Fragata-Vicecomodoro	63	644.112
Mayor-Capitán de Corbeta-	59	505.512
Capitán-Teniente de Navío	50	359.400




CARGO O CATEGORIA	CANTIDAD DE		RETRIBUCION DEL CARGO (Importe en Pesos)
	CARGOS	HORAS DE CATEDRA	
Teniente 1ro.-Teniente de Fragata	43		266.772
Teniente-Teniente de Corbeta	1		5.316
Subteniente-Guardiamarina-Alférez	4		17.760
Suboficial Mayor	31		260.400
Suboficial Principal	44		315.744
Sargento Ayudante-Suboficial 1ro.-Suboficial Ayudante	72		460.512
Sargento 1ro.-Suboficial 2do.-Suboficial Auxiliar	56		280.224
Sargento-Cabo Principal	30		136.440
Cabo 1ro.-Principal	54		217.728
Cabo-Cabo 2do.	69		260.820
Capellán Castrense - CNL	1		12.516
Capellán Castrense - VCOM	1		10.224
Capellán Castrense - My	2		17.136
Coronel-Art.62	1		12.516
Cadetes	186		150.660
Aspirantes	250		240.000
Cadete Ultimo Curso	70		310.800
Capellán Auxiliar - CAP	3		10.782
Servicio Militar Voluntario	310		1.060.200
Subtotal Escalafón	1.425		5.870.310

**PERSONAL DOCENTE CIVIL DE LAS
FUERZAS ARMADAS**

O C Asesor de 1ra.	1	11.335
O C Inspector de 1ra.	1	10.853
N.U Profesor Director de Investigaciones o Director de Laboratorio de 1ra.	1	5.950
Profesor Jefe de Especialidad o Jefe de Departamento o Profesor Asesor o Cargo	226	84.533
N.U Profesor Titular de 1ra.- Horas de Cátedra - Mensuales	636	234.607
N.U Profesor Adjunto de 1ra.- Horas de Cátedra - Mensuales	50	15.600
N.U Jefe de Trabajos Prácticos y otros que realizan tareas de igual responsabilidad	15	2.791
N.U Auxiliar de Docencia o de Investigación o Cargo Similar de 1ra.- Horas de	318	54.416
N.U Encargado de Laboratorio, Gabinete o Taller Especializado de 1ra.- Horas de	40	7.368
N.U Ayudante de Docencia de 1ra.- Horas de Cátedra - Mensuales	570	107.388
N.S Director de 1ra.- Horas de Cátedra - Mensuales	48	13.968
N.S Jefe de Enseñanza o Regente de 1ra.- Horas de Cátedra - Mensuales	50	13.122

M. E. y O. y S. P.
2


M



CARGO O CATEGORIA	CANTIDAD DE		RETRIBUCION DEL CARGO (Importe en Pesos)
	CARGOS	HORAS DE CATEDRA	
N.S Profesor Asesor de 1ra.- Horas de Cátedra - Mensuales		55	18.948
N.S Profesor de 1ra.- Horas de Cátedra - Mensuales	1.057		343.990
N.S Jefe de Trabajos Prácticos de 1ra.- Horas de Cátedra - Mensuales	274		102.782
N.S Jefe de Taller o Jefe General de Enseñanza Práctica de 1ra.- Horas de Cátedra - Mensuales	48		13.852
N.S Ayudante de Trabajos Prácticos de 1ra.- Horas de Cátedra - Mensuales	44		8.020
N.S Instructor de Práctica de 1ra.- Horas de Cátedra - Mensuales	68		12.835
N.S Ayudante de Docencia de 1ra.- Horas de Cátedra - Mensuales	501		90.781
N.M Regente de 1ra.- Horas de Cátedra - Mensuales	30		8.298
N.M Secretario de 1ra.- Horas de Cátedra - Mensuales	130		33.618
N.M Profesor Asesor de 1ra.- Horas de Cátedra - Mensuales	58		16.070
N.M Profesor de 1ra.- Horas de Cátedra - Mensuales	2.462		654.399
N.M Ayudante de Trabajos Prácticos de 1ra.- Horas de Cátedra - Mensuales	92		16.769
N.M Instructor de Práctica de 1ra.- Horas de Cátedra - Mensuales	91		17.199
N.M Preceptor de 1ra.- Horas de Cátedra - Mensuales	639		115.786
N.M Maestro de Enseñanza Práctica de 1ra.- Horas de Cátedra - Mensuales	226		27.120
N.M Ayudante de Docencia de 1ra.- Horas de Cátedra - Mensuales	2.020		366.024
N.M Regente de 2da.- Horas de Cátedra - Mensuales	40		10.612
N.M Subregente de 2da.- Horas de Cátedra - Mensuales	80		18.940
N.M Secretario de 2da.- Horas de Cátedra - Mensuales	150		37.206
N.M Profesor de 2da.- Horas de Cátedra - Mensuales	3		766
N.M Jefe de Taller o Jefe General de Enseñanza Práctica de 2da.- Horas de Cátedra - Mensuales	13		3.598
N.M Jefe de Preceptores - Prefecto de Disciplina de 2da.- Horas de Cátedra - Mensuales	101		17.949
N.M Preceptor de 2da.- Horas de Cátedra - Mensuales	35		6.081
N.M Maestro de Enseñanza Práctica de 2da.- Horas de Cátedra - Mensuales	180		32.378

M.E.Y
C.Y.C.I.
2


M



CARGO O CATEGORIA	CANTIDAD DE		RETRIBUCION DEL CARGO (Importe en Pesos)
	CARGOS	HORAS DE CATEDRA	
N.M Ayudante de Docencia de 2da.- Horas de Cátedra - Mensuales		230	39.964
Subtotal Escalafón	3	10.580	2.575.930
PERSONAL DEL CONSEJO NAC. DE INV.CIENTIFICAS Y TECNICAS DE LAS F.F.A.A.			
Investigador Principal	2		13.608
Investigador Independiente	1		6.096
Investigador Adjunto	1		5.340
Profesional Adjunto	4		16.752
Técnico Principal	3		11.448
Subtotal Escalafón	11		53.244
PERSONAL TEMPORARIO			
PERSONAL CIVIL DE LAS FUERZAS ARMADAS			
15	1		5.196
6	1		3.288
Subtotal Escalafón	2		8.484
PERSONAL DOCENTE CIVIL DE LAS FUERZAS ARMADAS			
Profesor Jefe de Especialidad o Jefe de Departamento o Profesor Asesor o Cargo		112	41.892
N.U Profesor Titular de 1ra.- Horas de Cátedra - Mensuales		713	263.011
N.U Profesor Adjunto de 1ra.- Horas de Cátedra - Mensuales		12	3.744
N.U Jefe de Trabajos Prácticos y otros que realizan tareas de igual responsabilidad		7	1.302
N.U Auxiliar de Docencia o de Investigación o Cargo Similar de 1ra.- Horas de		21	3.593
N.U Ayudante de Docencia de 1ra.- Horas de Cátedra - Mensuales		297	55.954
N.S Jefe de Enseñanza o Regente de 1ra.- Horas de Cátedra - Mensuales		45	11.809
N.S Profesor Asesor de 1ra.- Horas de Cátedra		18	6.201

M.E.T.
C.Y.O.T.
2

M



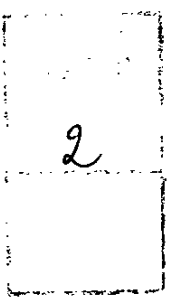
CARGO O CATEGORIA	CANTIDAD DE		RETRIBUCION DEL CARGO (Importe en Pesos)
	CARGOS	HORAS DE CATEDRA	

- Mensuales			
N.S Profesor de 1ra.- Horas de Cátedra - Mensuales	574		186.802
N.S Jefe de Trabajos Prácticos de 1ra.- Horas de Cátedra - Mensuales	75		28.134
N.S Ayudante de Trabajos Prácticos de 1ra.- Horas de Cátedra - Mensuales	26		4.739
N.S Instructor de Práctica de 1ra.- Horas de Cátedra - Mensuales	32		6.040
N.S Ayudante de Docencia de 1ra.- Horas de Cátedra - Mensuales	282		51.098
N.M Secretario de 1ra.- Horas de Cátedra - Mensuales	3		775
N.M Profesor Asesor de 1ra.- Horas de Cátedra - Mensuales	77		21.335
N.M Profesor de 1ra.- Horas de Cátedra - Mensuales	1.317		350.058
N.M Ayudante de Trabajos Prácticos de 1ra.- Horas de Cátedra - Mensuales	19		3.463
N.M Instructor de Práctica de 1ra.- Horas de Cátedra - Mensuales	16		3.024
N.M Preceptor de 1ra.- Horas de Cátedra - Mensuales	228		41.313
N.M Ayudante de Docencia de 1ra.- Horas de Cátedra - Mensuales	714		129.376
N.M Maestro de Enseñanza Práctica de 2da.- Horas de Cátedra - Mensuales	20		3.597
Subtotal Escalafón	4.608		1.217.269


PERSONAL CIENTIFICO DE LAS FUERZAS ARMADAS

B1 Clase I	4		67.248
C1 Clase I	5		71.580
D1 Clase I	12		150.048
E1 Clase I	11		109.824
F1 Clase I	2		15.336
D1 Clase III	1		10.080
E1 Clase III	9		74.952
F1 Clase III	10		66.480
G1 Clase III	2		10.920
Subtotal Escalafón	56		576.468

TOTAL ACTIVIDAD	2.133	15.188	14.125.518
-----------------	-------	--------	------------



M



**OTRAS CATEGORIAS PRESUPUESTARIAS 99
CONTRIBUCIONES A LA SECRETARIA GENERAL Y APORTES AL
TESORO NACIONAL**

Incluye contribuciones figurativas del Estado Mayor General de la Fuerza Aérea a la Secretaría General de la Presidencia de la Nación y Aportes al Tesoro Nacional.

M

M. E. y O. y S. P.
L



ASIGNACION DE CREDITO DE OTRAS CATEGORIAS PRESUPUESTARIAS 99

S G R U P O	F I N	F U N	F. F.	I N C	P P A L	P A R	SPAR	U. G.	M O N	DENOMINACION	IMPORTE
1										Contribuciones a Secretaría General	42.000
1	9										42.000
1	9	9									42.000
1	9	9	13							Recursos con Afectacion Especifica	42.000
1	9	9	13	9						Gastos Figurativos	42.000
1	9	9	13	9	1					Gastos Fig. de la Adm. Nac.	42.000
										P/Transacciones Corrientes	
1	9	9	13	9	1	1				Contribucion a la Administracion Central	42.000
1	9	9	13	9	1	1	301			Secretaria General de la Presidencia de la Nacion	42.000
1	9	9	13	9	1	1	301	99	1	No Clasificado	42.000
2										Aportes al Tesoro Nacional	294.182
2	9										294.182
2	9	9								Recursos con Afectacion Especifica	294.182
2	9	9	13							Gastos Figurativos	294.182
2	9	9	13	9						Gastos Fig. de la Adm. Nac.	294.182
2	9	9	13	9	1					P/Transacciones Corrientes	
2	9	9	13	9	1	1				Contribucion a la Administracion Central	294.182
2	9	9	13	9	1	1	999			Tesoreria General de la Nacion	294.182
2	9	9	13	9	1	1	999	99	1	No Clasificado	294.182
TOTAL											336.182

M

M. E. y O. y S. P.
2



FUENTES FINANCIERAS

TIPO	CLASE	CONCEPTO	DENOMINACION	IMPORTE
35			Disminucion de Otros Activos Financieros	64.000.000
35	7		Adelantos a Proveedores y Contratistas	54.000.000
35	7	2	Adelantos a Proveedores y Contratistas a Largo Plazo	54.000.000
TOTAL				64.000.000

M

M. E. y
O. y S. P.
2



JURISDICCION 45-24

ESTADO MAYOR CONJUNTO DE LAS FUERZAS ARMADAS

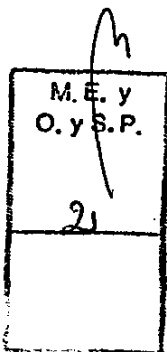
I - GASTOS

FINALIDADES Y FUNCIONES

FIN	FUN	DENOMINACION	IMPORTE
2		SERVICIOS DE DEFENSA Y SEGURIDAD	5.913.225
2	1	Defensa	5.913.225
		SUBTOTAL	5.913.225
TOTAL			5.913.225

FUENTES DE FINANCIAMIENTO

F.de F.	INCISO	DENOMINACION	IMPORTE
11		Tesoro Nacional	5.913.225
11	1	Gastos en Personal	1.403.872
11	2	Bienes de Consumo	1.845.000
11	3	Servicios No Personales	2.564.353
11	4	Bienes de Uso	100.000
TOTAL			5.913.225





CLASIFICACION ECONOMICA

CODIGO	DENOMINACION	IMPORTE
2100	Gastos Corrientes	5.813.225
2120	Gastos de Consumo	5.801.395
2121	Remuneraciones	1.403.872
2122	Bienes y Servicios	4.397.523
2150	Impuestos Directos	11.830
2200	Gastos de Capital	100.000
2210	Inversión Real Directa	100.000
2211	Formación Bruta de Capital Fijo	100.000
TOTAL		6.913.225

3

E. y
C. y S.P.
2



CREDITOS POR PROGRAMA
(en pesos)

PROGRAMA	IMPORTE
TOTAL	5.913.225
Planeamiento Militar Conjunto	5.913.225

3

M.E. y
O. y S.P.
20

2193

PROGRAMA 16 PLANEAMIENTO MILITAR CONJUNTO

UNIDAD EJECUTORA
ESTADO MAYOR CONJUNTO DE LAS FUERZAS ARMADAS


DESCRIPCION DEL PROGRAMA

Este programa posee como metas globales la Formulación de la Doctrina Conjunta, la Elaboración del Planeamiento Militar Conjunto, la Dirección del Adiestramiento Militar Conjunto, el Control del Planeamiento Estratégico Operacional, la Eficacia del Accionar Militar Conjunto el asesoramiento al Ministerio de Defensa en materia de Estrategia Militar.

Por otra parte y en cumplimiento del Decreto N° 1037/89, el Estado Mayor coordina las actividades del Comando Conjunto Antártico, encargado del apoyo logístico a las campañas previstas en el Plan Anual Antártico de la Dirección Nacional del Antártico.

Para cumplir con tales objetivos, durante 1998 se realizan las siguientes acciones:

- Poner a disposición de las Fuerzas Armadas las publicaciones doctrinarias que proporcionan la guía para la acción militar conjunta en el nivel Estratégico Operacional.
- Integración al Grupo de Trabajo de Estrategia Nacional y a las reuniones interministeriales e internacionales de consulta.
- Realizar ejercicios Militares Conjuntos, Juegos de Guerra, Cursos y Seminarios en el país y Cursos en el exterior.
- Relación con Agregados Militares extranjeros, concurrencia a cursos en el exterior y cursos de Agregados y Jefes de misiones militares.
- Atender las relaciones internacionales y nacionales con personas e instituciones relacionadas con el medio de la Defensa.





- Desarrollo y operación del Sistema de Comunicaciones para la Acción Conjunta mediante una adecuada comunicación entre todo el sistema de Defensa y las Areas Estratégicas.
- Apoyo Administrativo al Planeamiento Militar Conjunto
- Apoyo Logístico a las Campañas Antárticas

3

M.E. Y O.Y.S.P.
2



ASIGNACION DE CREDITOS DEL PROGRAMA 16

FIN	FUN	F.F.	INC	PA	PAR	SPAR	U.G.	MON	DENOMINACION	IMPORTE
2									SERVICIOS DE DEFENSA Y SEGURIDAD	5.913.225
2	1								Defensa	5.913.225
2	1	11							Tesoro Nacional	5.913.225
2	1	11	1						Gastos en Personal	1.403.872
2	1	11	1	1					Personal Permanente	1.200.412
2	1	11	1	1	1				Retribucion Del Cargo	475.500
2	1	11	1	1	1		2	1	Capital Federal - Ciudad de Buenos Aires	475.500
2	1	11	1	1	3				Retribuciones que no hacen al Cargo	418.107
2	1	11	1	1	3		2	1	Capital Federal - Ciudad de Buenos Aires	418.107
2	1	11	1	1	4				Sueldo Anual Complementario y Otros	74.467
									Beneficios	
2	1	11	1	1	4		2	1	Capital Federal - Ciudad de Buenos Aires	74.467
2	1	11	1	1	6				Contribuciones Patronales	232.338
2	1	11	1	1	6		2	1	Capital Federal - Ciudad de Buenos Aires	232.338
2	1	11	1	2					Personal Temporario	187.730
2	1	11	1	2	1				Retribuciones del Cargo	139.618
2	1	11	1	2	1		2	1	Capital Federal - Ciudad de Buenos Aires	68.218
2	1	11	1	2	1		99	3	No Clasificado	71.400
2	1	11	1	2	2				Retribuciones que no hacen al Cargo	13.950
2	1	11	1	2	2		2	1	Capital Federal - Ciudad de Buenos Aires	13.950
2	1	11	1	2	3				Sueldo Anual Complementario y Otros	12.798
									Beneficios	
2	1	11	1	2	3		2	1	Capital Federal - Ciudad de Buenos Aires	6.848
2	1	11	1	2	3		99	3	No Clasificado	5.950
2	1	11	1	2	5				Contribuciones Patronales	21.364
2	1	11	1	2	5		2	1	Capital Federal - Ciudad de Buenos Aires	21.364
2	1	11	1	4					Asignaciones Familiares	15.730
2	1	11	1	4			2	1	Capital Federal - Ciudad de Buenos Aires	15.730
2	1	11	2						Bienes de Consumo	1.846.000
2	1	11	2	1					Productos Alimenticios, Agropecuarios y Forestales	995.556
									Alimentos para Personas	993.877
2	1	11	2	1	1		2	1	Capital Federal - Ciudad de Buenos Aires	989.377
2	1	11	2	1	1		99	3	No Clasificado	4.500
2	1	11	2	1	5				Madera, Corcho y sus Manufacturas	1.679
2	1	11	2	1	5		2	1	Capital Federal - Ciudad de Buenos Aires	1.679
2	1	11	2	2					Textiles y Vestuario	17.994
2	1	11	2	2	2				Prendas de Vestir	12.625
2	1	11	2	2	2		2	1	Capital Federal - Ciudad de Buenos Aires	12.625
2	1	11	2	2	3				Confecciones Textiles	5.369
2	1	11	2	2	3		2	1	Capital Federal - Ciudad de Buenos Aires	5.369
2	1	11	2	3					Productos de Papel, Carton e Impresos	136.373
2	1	11	2	3	1				Papel de Escritorio y Carton	37.017
2	1	11	2	3	1		2	1	Capital Federal - Ciudad de Buenos Aires	35.367
2	1	11	2	3	1		99	3	No Clasificado	1.650
2	1	11	2	3	2				Papel para Computacion	950
2	1	11	2	3	2		99	3	No Clasificado	950
2	1	11	2	3	3				Productos de Artes Graficas	51.312
2	1	11	2	3	3		2	1	Capital Federal - Ciudad de Buenos Aires	50.612
2	1	11	2	3	3		99	3	No Clasificado	700
2	1	11	2	3	4				Productos de Papel y Carton	13.944
2	1	11	2	3	4		2	1	Capital Federal - Ciudad de Buenos Aires	13.744
2	1	11	2	3	4		99	3	No Clasificado	200
2	1	11	2	3	5				Libros, Revistas y Periodicos	32.450
2	1	11	2	3	5		2	1	Capital Federal - Ciudad de Buenos Aires	27.850
2	1	11	2	3	5		99	3	No Clasificado	4.600
2	1	11	2	3	6				Textos de Ense#anza	700

2

M



ASIGNACION DE CREDITOS DEL PROGRAMA 16

FIN	FUN	F.F.	INC	PAR	PAR	SPAR	U.G.	MON	DENOMINACION	IMPORTE
2	1	11	2	3	6		99	3	No Clasificado	700
2	1	11	2	4					Productos de Cuero y Caucho	6.348
2	1	11	2	4	4				Cubiertas y Camaras de Aire	6.348
2	1	11	2	4	4		2	1	Capital Federal - Ciudad de Buenos Aires	5.548
2	1	11	2	4	4		99	3	No Clasificado	800
2	1	11	2	5					Productos Quimicos, Combustibles y Lubricantes	313.352
2	1	11	2	5	2				Productos Farmaceuticos y Medicinales	1.662
2	1	11	2	5	2		2	1	Capital Federal - Ciudad de Buenos Aires	1.662
2	1	11	2	5	5				Tintas, Pinturas y Colorantes	13.244
2	1	11	2	5	5		2	1	Capital Federal - Ciudad de Buenos Aires	12.994
2	1	11	2	5	5		99	3	No Clasificado	250
2	1	11	2	5	6				Combustibles y Lubricantes	298.446
2	1	11	2	5	6		2	1	Capital Federal - Ciudad de Buenos Aires	289.646
2	1	11	2	5	6		99	3	No Clasificado	8.800
2	1	11	2	6					Productos de Minerales No Metalicos	8.035
2	1	11	2	6	2				Productos de Vidrio	3.912
2	1	11	2	6	2		2	1	Capital Federal - Ciudad de Buenos Aires	3.512
2	1	11	2	6	2		99	3	No Clasificado	400
2	1	11	2	6	5				Cemento, Cal y Yeso	4.123
2	1	11	2	6	5		2	1	Capital Federal - Ciudad de Buenos Aires	4.123
2	1	11	2	7					Productos Metalicos	115.218
2	1	11	2	7	1				Productos Ferrosos	115.218
2	1	11	2	7	1		2	1	Capital Federal - Ciudad de Buenos Aires	115.018
2	1	11	2	7	1		99	3	No Clasificado	200
2	1	11	2	9					Otros Bienes de Consumo	252.124
2	1	11	2	9	1				Elementos de Limpieza	18.617
2	1	11	2	9	1		2	1	Capital Federal - Ciudad de Buenos Aires	17.967
2	1	11	2	9	1		99	3	No Clasificado	650
2	1	11	2	9	2				Utiles de Escritorio, Oficina y Enseñanza	159.064
2	1	11	2	9	2		2	1	Capital Federal - Ciudad de Buenos Aires	157.464
2	1	11	2	9	2		99	3	No Clasificado	1.600
2	1	11	2	9	3				Utiles y Materiales Electricos	22.042
2	1	11	2	9	3		2	1	Capital Federal - Ciudad de Buenos Aires	21.592
2	1	11	2	9	3		99	3	No Clasificado	450
2	1	11	2	9	4				Utensilios de Cocina y Comedor	15.518
2	1	11	2	9	4		2	1	Capital Federal - Ciudad de Buenos Aires	15.418
2	1	11	2	9	4		99	3	No Clasificado	100
2	1	11	2	9	5				Utiles Menores Medico, Quirurgico y de Laboratorio	633
2	1	11	2	9	5		2	1	Capital Federal - Ciudad de Buenos Aires	633
2	1	11	2	9	6				Repuestos y Accesorios	36.250
2	1	11	2	9	6		2	1	Capital Federal - Ciudad de Buenos Aires	34.250
2	1	11	2	9	6		99	3	No Clasificado	2.000
2	1	11	3						Servicios No Personales	2.564.353
2	1	11	3	1					Servicios Basicos	399.058
2	1	11	3	1	1				Energia Electrica	155.129
2	1	11	3	1	1		2	1	Capital Federal - Ciudad de Buenos Aires	150.849
2	1	11	3	1	1		99	3	No Clasificado	4.280
2	1	11	3	1	2				Agua	1.337
2	1	11	3	1	2		2	1	Capital Federal - Ciudad de Buenos Aires	667
2	1	11	3	1	2		99	3	No Clasificado	670
2	1	11	3	1	3				Gas	19.069
2	1	11	3	1	3		2	1	Capital Federal - Ciudad de Buenos Aires	16.829
2	1	11	3	1	3		99	3	No Clasificado	2.240
2	1	11	3	1	4				Telefonos, Telex y Telefax	214.202
2	1	11	3	1	4		2	1	Capital Federal - Ciudad de Buenos Aires	190.702

Handwritten marks and a signature on the left side of the page.



ASIGNACION DE CREDITOS DEL PROGRAMA 16

F I N	F U N	F. F.	I N C	P A L	P A R	SPAR	U. G.	M O N	DENOMINACION	IMPORTE
2	1	11	3	1	4		99	3	No Clasificado	23.500
2	1	11	3	1	5				Correos y Telegrafo	9.321
2	1	11	3	1	5		2	1	Capital Federal - Ciudad de Buenos Aires	8.431
2	1	11	3	1	5		99	3	No Clasificado	890
2	1	11	3	2					Alquileres y Derechos	116.511
2	1	11	3	2	1				Alquiler de Edificios y Locales	40.941
2	1	11	3	2	1		2	1	Capital Federal - Ciudad de Buenos Aires	4.141
2	1	11	3	2	1		99	3	No Clasificado	36.800
2	1	11	3	2	2				Alquiler de Maquinaria y Equipo	12.300
2	1	11	3	2	2		99	3	No Clasificado	12.300
2	1	11	3	2	4				Alquiler de Fotocopiadoras	63.270
2	1	11	3	2	4		2	1	Capital Federal - Ciudad de Buenos Aires	60.570
2	1	11	3	2	4		99	3	No Clasificado	2.700
2	1	11	3	3					Mantenimiento, Reparacion y Limpieza	912.008
2	1	11	3	3	1				Mantenimiento y Reparacion de Edificios Y Locales	361.018
2	1	11	3	3	1		2	1	Capital Federal - Ciudad de Buenos Aires	361.018
2	1	11	3	3	2				Mantenimiento y Reparacion de Vehiculos	61.870
2	1	11	3	3	2		2	1	Capital Federal - Ciudad de Buenos Aires	58.870
2	1	11	3	3	2		99	3	No Clasificado	3.000
2	1	11	3	3	3				Mantenimiento y Reparacion de Maquinaria y Equipo	284.471
2	1	11	3	3	3		2	1	Capital Federal - Ciudad de Buenos Aires	283.771
2	1	11	3	3	3		99	3	No Clasificado	700
2	1	11	3	3	5				Limpieza, Aseo y Fumigacion	204.649
2	1	11	3	3	5		2	1	Capital Federal - Ciudad de Buenos Aires	201.709
2	1	11	3	3	5		99	3	No Clasificado	2.940
2	1	11	3	4					Servicios Tecnicos y Profesionales	111.332
2	1	11	3	4	1				Estudios, Investigaciones y Proyectos De Factibilidad	9.826
2	1	11	3	4	1		2	1	Capital Federal - Ciudad de Buenos Aires	9.826
2	1	11	3	4	2				Medicos y Sanitarios	17.571
2	1	11	3	4	2		2	1	Capital Federal - Ciudad de Buenos Aires	10.941
2	1	11	3	4	2		99	3	No Clasificado	6.630
2	1	11	3	4	5				De Capacitacion	44.730
2	1	11	3	4	5		2	1	Capital Federal - Ciudad de Buenos Aires	44.730
2	1	11	3	4	6				De Informatica y Sistemas Computarizados	39.205
2	1	11	3	4	6		2	1	Capital Federal - Ciudad de Buenos Aires	38.950
2	1	11	3	4	6		99	3	No Clasificado	255
2	1	11	3	5					Servicios Comerciales y Financieros	99.519
2	1	11	3	5	1				Transporte	14.038
2	1	11	3	5	1		2	1	Capital Federal - Ciudad de Buenos Aires	14.038
2	1	11	3	5	3				Imprenta, Publicaciones y Reproducciones	16.793
2	1	11	3	5	3		2	1	Capital Federal - Ciudad de Buenos Aires	13.693
2	1	11	3	5	3		99	3	No Clasificado	3.100
2	1	11	3	5	4				Primas y Gastos de Seguros	54.227
2	1	11	3	5	4		2	1	Capital Federal - Ciudad de Buenos Aires	48.427
2	1	11	3	5	4		99	3	No Clasificado	5.800
2	1	11	3	5	5				Comisiones y Gastos Bancarios	14.461
2	1	11	3	5	5		2	1	Capital Federal - Ciudad de Buenos Aires	13.061
2	1	11	3	5	5		99	3	No Clasificado	1.400
2	1	11	3	7					Pasajes y Viaticos	649.938
2	1	11	3	7	1				Pasajes	317.018
2	1	11	3	7	1		2	1	Capital Federal - Ciudad de Buenos Aires	311.018
2	1	11	3	7	1		99	3	No Clasificado	6.000
2	1	11	3	7	2				Viaticos	332.920
2	1	11	3	7	2		2	1	Capital Federal - Ciudad de Buenos Aires	267.920

2



ASIGNACION DE CREDITOS DEL PROGRAMA 16

F I N	F U N	F. F.	I N C	P P A L	P P A R	SPAR	U. G.	M O N	DENOMINACION	IMPORTE
2	1	11	3	7	2		99	3	No Clasificado	65.000
2	1	11	3	8					Impuestos, Derechos y Tasas	163.930
2	1	11	3	8	2				Impuestos Directos	11.830
2	1	11	3	8	2		99	3	No Clasificado	11.830
2	1	11	3	8	4				Multas, Recargos y Gastos Judiciales	152.100
2	1	11	3	8	4		2	1	Capital Federal - Ciudad de Buenos Aires	152.000
2	1	11	3	8	4		99	3	No Clasificado	100
2	1	11	3	9					Otros Servicios	112.057
2	1	11	3	9	1				Servicios de Ceremonial	83.352
2	1	11	3	9	1		2	1	Capital Federal - Ciudad de Buenos Aires	83.352
2	1	11	3	9	3				Servicios de Vigilancia	19.680
2	1	11	3	9	3		2	1	Capital Federal - Ciudad de Buenos Aires	19.680
2	1	11	3	9	9				Otros N.E.P.	9.025
2	1	11	3	9	9		2	1	Capital Federal - Ciudad de Buenos Aires	9.025
2	1	11	4						Bienes de Uso	100.000
2	1	11	4	3					Maquinaria y Equipo	100.000
2	1	11	4	3	2				Equipo de Transporte, Traccion y Elevacion	80.000
2	1	11	4	3	2		2	1	Capital Federal - Ciudad de Buenos Aires	80.000
2	1	11	4	3	6				Equipo para Computacion	20.000
2	1	11	4	3	6		2	1	Capital Federal - Ciudad de Buenos Aires	20.000
TOTAL										5.913.225

M

2)



LISTADO DE ACTIVIDADES ESPECIFICAS

CODIGO	DENOMINACION	UNIDAD EJECUTORA
01	Estrategía Operacional Conjunta	Estado Mayor Conjunto de las Fuerzas Armadas
02	Atención Delegaciones en el Exterior	Estado Mayor Conjunto de las Fuerzas Armadas

Handwritten mark resembling a stylized '3' or a signature.

M.E. y O. y S. P.
21



RECURSOS HUMANOS DE LA ACTIVIDAD 01

CARGO O CATEGORIA	CANTIDAD DE		RETRIBUCION DEL CARGO (Importe en Pesos)
	CARGOS	HORAS DE CATEDRA	

PERSONAL PERMANENTE

PERSONAL CIVIL DE LAS FUERZAS ARMADAS

30	2	23.136
28	3	31.536
27	3	29.988
26	3	28.512
24	5	42.840
21	2	14.544
20	1	6.876
19	8	52.128
17	2	11.640
16	8	43.968
15	6	31.176
14	18	88.776
13	15	70.380
Subtotal Escalafón	76	475.500

PERSONAL TEMPORARIO

PERSONAL CIVIL DE LAS FUERZAS ARMADAS

30	1	11.568
19	1	6.516
17	1	5.820
12	1	4.452
10	3	12.096
8	1	3.636
6	11	36.168
Subtotal Escalafón	19	80.256

TOTAL ACTIVIDAD 95 555.756

M. E. y
O. y S. P.
21

ASIGNACION DE CREDITOS DE LA ACTIVIDAD 01

F I N	F U N	F. F.	I N C	P A L	P A R	SPAR	U. G.	M O N	DENOMINACION	IMPORTE
2									SERVICIOS DE DEFENSA Y SEGURIDAD	5.617.190
2	1								Defensa	5.617.190
2	1	11							Tesoro Nacional	5.617.190
2	1	11	1						Gastos en Personal	1.326.522
2	1	11	1	1					Personal Permanente	1.200.412
2	1	11	1	1	1				Retribucion Del Cargo	475.500
2	1	11	1	1	1		2	1	Capital Federal - Ciudad de Buenos Aires	475.500
2	1	11	1	1	3				Retribuciones que no hacen al Cargo	418.107
2	1	11	1	1	3		2	1	Capital Federal - Ciudad de Buenos Aires	418.107
2	1	11	1	1	4				Sueldo Anual Complementario y Otros Beneficios	74.467
2	1	11	1	1	4		2	1	Capital Federal - Ciudad de Buenos Aires	74.467
2	1	11	1	1	6				Contribuciones Patronales	232.338
2	1	11	1	1	6		2	1	Capital Federal - Ciudad de Buenos Aires	232.338
2	1	11	1	2					Personal Temporario	110.380
2	1	11	1	2	1				Retribuciones del Cargo	68.218
2	1	11	1	2	1		2	1	Capital Federal - Ciudad de Buenos Aires	68.218
2	1	11	1	2	2				Retribuciones que no hacen al Cargo	13.950
2	1	11	1	2	2		2	1	Capital Federal - Ciudad de Buenos Aires	13.950
2	1	11	1	2	3				Sueldo Anual Complementario y Otros Beneficios	6.848
2	1	11	1	2	3		2	1	Capital Federal - Ciudad de Buenos Aires	6.848
2	1	11	1	2	5				Contribuciones Patronales	21.364
2	1	11	1	2	5		2	1	Capital Federal - Ciudad de Buenos Aires	21.364
2	1	11	1	4					Asignaciones Familiares	15.730
2	1	11	1	4			2	1	Capital Federal - Ciudad de Buenos Aires	15.730
2	1	11	2						Bienes de Consumo	1.816.450
2	1	11	2	1					Productos Alimenticios, Agropecuarios y Forestales	991.056
2	1	11	2	1	1				Alimentos para Personas	989.377
2	1	11	2	1	1		2	1	Capital Federal - Ciudad de Buenos Aires	989.377
2	1	11	2	1	5				Madera, Corcho y sus Manufacturas	1.679
2	1	11	2	1	5		2	1	Capital Federal - Ciudad de Buenos Aires	1.679
2	1	11	2	2					Textiles y Vestuario	17.994
2	1	11	2	2	2				Prendas de Vestir	12.625
2	1	11	2	2	2		2	1	Capital Federal - Ciudad de Buenos Aires	12.625
2	1	11	2	2	3				Confecciones Textiles	5.369
2	1	11	2	2	3		2	1	Capital Federal - Ciudad de Buenos Aires	5.369
2	1	11	2	3					Productos de Papel, Carton e Impresos	127.573
2	1	11	2	3	1				Papel de Escritorio y Carton	35.367
2	1	11	2	3	1		2	1	Capital Federal - Ciudad de Buenos Aires	35.367
2	1	11	2	3	3				Productos de Artes Graficas	50.612
2	1	11	2	3	3		2	1	Capital Federal - Ciudad de Buenos Aires	50.612
2	1	11	2	3	4				Productos de Papel y Carton	13.744
2	1	11	2	3	4		2	1	Capital Federal - Ciudad de Buenos Aires	13.744
2	1	11	2	3	5				Libros, Revistas y Periodicos	27.850
2	1	11	2	3	5		2	1	Capital Federal - Ciudad de Buenos Aires	27.850
2	1	11	2	4					Productos de Cuero y Caucho	5.548
2	1	11	2	4	4				Cubiertas y Camaras de Aire	5.548
2	1	11	2	4	4		2	1	Capital Federal - Ciudad de Buenos Aires	5.548
2	1	11	2	5					Productos Quimicos, Combustibles y Lubricantes	304.302
2	1	11	2	5	2				Productos Farmaceuticos y Medicinales	1.662
2	1	11	2	5	2		2	1	Capital Federal - Ciudad de Buenos Aires	1.662
2	1	11	2	5	5				Tintas, Pinturas y Colorantes	12.994
2	1	11	2	5	5		2	1	Capital Federal - Ciudad de Buenos Aires	12.994
2	1	11	2	5	6				Combustibles y Lubricantes	289.646

M. E. y
O. y S. P.
21

ASIGNACION DE CREDITOS DE LA ACTIVIDAD 01

FIN	FUN	F.F.	INC	PPAL	PAR	SPAR	U.G.	MON	DENOMINACION	IMPORTE
2	1	11	2	5	6		2	1	Capital Federal - Ciudad de Buenos Aires	289.646
2	1	11	2	6					Productos de Minerales No Metalicos	7.635
2	1	11	2	6	2				Productos de Vidrio	3.512
2	1	11	2	6	2		2	1	Capital Federal - Ciudad de Buenos Aires	3.512
2	1	11	2	6	5				Cemento, Cal y Yeso	4.123
2	1	11	2	6	5		2	1	Capital Federal - Ciudad de Buenos Aires	4.123
2	1	11	2	7					Productos Metalicos	115.018
2	1	11	2	7	1				Productos Ferrosos	115.018
2	1	11	2	7	1		2	1	Capital Federal - Ciudad de Buenos Aires	115.018
2	1	11	2	9					Otros Bienes de Consumo	247.324
2	1	11	2	9	1				Elementos de Limpieza	17.967
2	1	11	2	9	1		2	1	Capital Federal - Ciudad de Buenos Aires	17.967
2	1	11	2	9	2				Utiles de Escritorio, Oficina y Enseñanza	157.464
2	1	11	2	9	2		2	1	Capital Federal - Ciudad de Buenos Aires	157.464
2	1	11	2	9	3				Utiles y Materiales Electricos	21.592
2	1	11	2	9	3		2	1	Capital Federal - Ciudad de Buenos Aires	21.592
2	1	11	2	9	4				Utensilios de Cocina y Comedor	15.416
2	1	11	2	9	4		2	1	Capital Federal - Ciudad de Buenos Aires	15.416
2	1	11	2	9	5				Utiles Menores Medico, Quirurgico y de Laboratorio	633
2	1	11	2	9	5		2	1	Capital Federal - Ciudad de Buenos Aires	633
2	1	11	2	9	6				Repuestos y Accesorios	34.250
2	1	11	2	9	6		2	1	Capital Federal - Ciudad de Buenos Aires	34.250
2	1	11	3						Servicios No Personales	2.374.218
2	1	11	3	1					Servicios Basicos	367.478
2	1	11	3	1	1				Energia Electrica	150.849
2	1	11	3	1	1		2	1	Capital Federal - Ciudad de Buenos Aires	150.849
2	1	11	3	1	2				Agua	667
2	1	11	3	1	2		2	1	Capital Federal - Ciudad de Buenos Aires	667
2	1	11	3	1	3				Gas	16.829
2	1	11	3	1	3		2	1	Capital Federal - Ciudad de Buenos Aires	16.829
2	1	11	3	1	4				Telefonos, Telex y Telefax	190.702
2	1	11	3	1	4		2	1	Capital Federal - Ciudad de Buenos Aires	190.702
2	1	11	3	1	5				Correos y Telegrafo	8.431
2	1	11	3	1	5		2	1	Capital Federal - Ciudad de Buenos Aires	8.431
2	1	11	3	2					Alquileres y Derechos	64.711
2	1	11	3	2	1				Alquiler de Edificios y Locales	4.141
2	1	11	3	2	1		2	1	Capital Federal - Ciudad de Buenos Aires	4.141
2	1	11	3	2	4				Alquiler de Fotocopiadoras	60.570
2	1	11	3	2	4		2	1	Capital Federal - Ciudad de Buenos Aires	60.570
2	1	11	3	3					Mantenimiento, Reparacion y Limpieza	905.368
2	1	11	3	3	1				Mantenimiento y Reparacion de Edificios Y Locales	361.018
2	1	11	3	3	1		2	1	Capital Federal - Ciudad de Buenos Aires	361.018
2	1	11	3	3	2				Mantenimiento y Reparacion de Vehiculos	58.870
2	1	11	3	3	2		2	1	Capital Federal - Ciudad de Buenos Aires	58.870
2	1	11	3	3	3				Mantenimiento y Reparacion de Maquinaria y Equipo	283.771
2	1	11	3	3	3		2	1	Capital Federal - Ciudad de Buenos Aires	283.771
2	1	11	3	3	5				Limpieza, Aseo y Fumigacion	201.709
2	1	11	3	3	5		2	1	Capital Federal - Ciudad de Buenos Aires	201.709
2	1	11	3	4					Servicios Tecnicos y Profesionales	104.447
2	1	11	3	4	1				Estudios, Investigaciones y Proyectos De Factibilidad	9.826
2	1	11	3	4	1		2	1	Capital Federal - Ciudad de Buenos Aires	9.826
2	1	11	3	4	2				Medicos y Sanitarios	10.941
2	1	11	3	4	2		2	1	Capital Federal - Ciudad de Buenos Aires	10.941

E. y
S.P.

2





ASIGNACION DE CREDITOS DE LA ACTIVIDAD 01

F I N	F U N	F. F.	I N C	P A L	P A R	SPAR	U. G.	M O N	DENOMINACION	IMPORTE
2	1	11	3	4	5				De Capacitacion	44.730
2	1	11	3	4	5		2	1	Capital Federal - Ciudad de Buenos Aires	44.730
2	1	11	3	4	6				De Informatica y Sistemas Computarizados	38.950
2	1	11	3	4	6		2	1	Capital Federal - Ciudad de Buenos Aires	38.950
2	1	11	3	5					Servicios Comerciales y Financieros	89.219
2	1	11	3	5	1				Transporte	14.038
2	1	11	3	5	1		2	1	Capital Federal - Ciudad de Buenos Aires	14.038
2	1	11	3	5	3				Imprenta, Publicaciones y Reproducciones	13.693
2	1	11	3	5	3		2	1	Capital Federal - Ciudad de Buenos Aires	13.693
2	1	11	3	5	4				Primas y Gastos de Seguros	48.427
2	1	11	3	5	4		2	1	Capital Federal - Ciudad de Buenos Aires	48.427
2	1	11	3	5	5				Comisiones y Gastos Bancarios	13.061
2	1	11	3	5	5		2	1	Capital Federal - Ciudad de Buenos Aires	13.061
2	1	11	3	7					Pasajes y Viaticos	578.938
2	1	11	3	7	1				Pasajes	311.018
2	1	11	3	7	1		2	1	Capital Federal - Ciudad de Buenos Aires	311.018
2	1	11	3	7	2				Viaticos	267.920
2	1	11	3	7	2		2	1	Capital Federal - Ciudad de Buenos Aires	267.920
2	1	11	3	8					Impuestos, Derechos y Tasas	152.000
2	1	11	3	8	4				Multas, Recargos y Gastos Judiciales	152.000
2	1	11	3	8	4		2	1	Capital Federal - Ciudad de Buenos Aires	152.000
2	1	11	3	9					Otros Servicios	112.057
2	1	11	3	9	1				Servicios de Ceremonial	83.352
2	1	11	3	9	1		2	1	Capital Federal - Ciudad de Buenos Aires	83.352
2	1	11	3	9	3				Servicios de Vigilancia	19.680
2	1	11	3	9	3		2	1	Capital Federal - Ciudad de Buenos Aires	19.680
2	1	11	3	9	9				Otros N.E.P.	9.025
2	1	11	3	9	9		2	1	Capital Federal - Ciudad de Buenos Aires	9.025
2	1	11	4						Bienes de Uso	100.000
2	1	11	4	3					Maquinaria y Equipo	100.000
2	1	11	4	3	2				Equipo de Transporte, Traccion y Elevacion	80.000
2	1	11	4	3	2		2	1	Capital Federal - Ciudad de Buenos Aires	80.000
2	1	11	4	3	6				Equipo para Computacion	20.000
2	1	11	4	3	6		2	1	Capital Federal - Ciudad de Buenos Aires	20.000
TOTAL										6.617.190

Handwritten signature and a stamp. The stamp contains the text 'C.F.P.' and the number '21'.




RECURSOS HUMANOS DE LA ACTIVIDAD 02

CARGO O CATEGORIA	CANTIDAD DE		RETRIBUCION DEL CARGO (Importe en Pesos)
	CARGOS	HORAS DE CATEDRA	

PERSONAL TEMPORARIO EN EL EXTERIOR

PERSONAL CIVIL DE LAS FUERZAS ARMADAS

PERSONAL CONTRATADO EN EE.UU.	1	36.000
PERSONAL CONTRATADO EN GRAN BRETANA	1	48.000
Subtotal Escalafón	2	84.000
TOTAL ACTIVIDAD	2	84.000





ASIGNACION DE CREDITOS DE LA ACTIVIDAD 02

FIN	FUN	F.F.	INC	PA	PAR	SPAR	U.G.	MON	DENOMINACION	IMPORTE
2									SERVICIOS DE DEFENSA Y SEGURIDAD	296.035
2	1								Defensa	296.035
2	1	11							Tesoro Nacional	296.035
2	1	11	1						Gastos en Personal	77.350
2	1	11	1	2					Personal Temporario	77.350
2	1	11	1	2	1				Retribuciones del Cargo	71.400
2	1	11	1	2	1		99	3	No Clasificado	71.400
2	1	11	1	2	3				Sueldo Anual Complementario y Otros Beneficios	5.950
2	1	11	1	2	3		99	3	No Clasificado	5.950
2	1	11	2						Bienes de Consumo	28.550
2	1	11	2	1					Productos Alimenticios, Agropecuarios y Forestales	4.500
2	1	11	2	1	1				Alimentos para Personas	4.500
2	1	11	2	1	1		99	3	No Clasificado	4.500
2	1	11	2	3					Productos de Papel, Carton e Impresos	8.800
2	1	11	2	3	1				Papel de Escritorio y Carton	1.650
2	1	11	2	3	1		99	3	No Clasificado	1.650
2	1	11	2	3	2				Papel para Computacion	950
2	1	11	2	3	2		99	3	No Clasificado	950
2	1	11	2	3	3				Productos de Artes Graficas	700
2	1	11	2	3	3		99	3	No Clasificado	700
2	1	11	2	3	4				Productos de Papel y Carton	200
2	1	11	2	3	4		99	3	No Clasificado	200
2	1	11	2	3	5				Libros, Revistas y Periodicos	4.600
2	1	11	2	3	5		99	3	No Clasificado	4.600
2	1	11	2	3	6				Textos de Enseñanza	700
2	1	11	2	3	6		99	3	No Clasificado	700
2	1	11	2	4					Productos de Cuero y Caucho	800
2	1	11	2	4	4				Cubiertas y Camaras de Aire	800
2	1	11	2	4	4		99	3	No Clasificado	800
2	1	11	2	5					Productos Quimicos, Combustibles y Lubricantes	9.050
2	1	11	2	5	5				Tintas, Pinturas y Colorantes	250
2	1	11	2	5	5		99	3	No Clasificado	250
2	1	11	2	5	6				Combustibles y Lubricantes	8.800
2	1	11	2	5	6		99	3	No Clasificado	8.800
2	1	11	2	6					Productos de Minerales No Metalicos	400
2	1	11	2	6	2				Productos de Vidrio	400
2	1	11	2	6	2		99	3	No Clasificado	400
2	1	11	2	7					Productos Metalicos	200
2	1	11	2	7	1				Productos Ferrosos	200
2	1	11	2	7	1		99	3	No Clasificado	200
2	1	11	2	9					Otros Bienes de Consumo	4.800
2	1	11	2	9	1				Elementos de Limpieza	650
2	1	11	2	9	1		99	3	No Clasificado	650
2	1	11	2	9	2				Utiles de Escritorio, Oficina y Enseñanza	1.600
2	1	11	2	9	2		99	3	No Clasificado	1.600
2	1	11	2	9	3				Utiles y Materiales Electricos	450
2	1	11	2	9	3		99	3	No Clasificado	450
2	1	11	2	9	4				Utensilios de Cocina y Comedor	100
2	1	11	2	9	4		99	3	No Clasificado	100
2	1	11	2	9	6				Repuestos y Accesorios	2.000
2	1	11	2	9	6		99	3	No Clasificado	2.000
2	1	11	3						Servicios No Personales	190.135
2	1	11	3	1					Servicios Basicos	31.580
2	1	11	3	1	1				Energia Electrica	4.280

M.E. y
O. y S.P.

2

M



ASIGNACION DE CREDITOS DE LA ACTIVIDAD 02

F I N	F U N	F. F.	I N C	P A L	P A R	SPAR	U. G.	M O N	DENOMINACION	IMPORTE
2	1	11	3	1	1		99	3	No Clasificado	4.280
2	1	11	3	1	2				Agua	670
2	1	11	3	1	2		99	3	No Clasificado	670
2	1	11	3	1	3				Gas	2.240
2	1	11	3	1	3		99	3	No Clasificado	2.240
2	1	11	3	1	4				Telefonos, Telex y Telefax	23.500
2	1	11	3	1	4		99	3	No Clasificado	23.500
2	1	11	3	1	5				Correos y Telegrafo	890
2	1	11	3	1	5		99	3	No Clasificado	890
2	1	11	3	2					Alquileres y Derechos	51.800
2	1	11	3	2	1				Alquiler de Edificios y Locales	36.800
2	1	11	3	2	1		99	3	No Clasificado	36.800
2	1	11	3	2	2				Alquiler de Maquinaria y Equipo	12.300
2	1	11	3	2	2		99	3	No Clasificado	12.300
2	1	11	3	2	4				Alquiler de Fotocopiadoras	2.700
2	1	11	3	2	4		99	3	No Clasificado	2.700
2	1	11	3	3					Mantenimiento, Reparacion y Limpieza	6.640
2	1	11	3	3	2				Mantenimiento y Reparacion de Vehiculos	3.000
2	1	11	3	3	2		99	3	No Clasificado	3.000
2	1	11	3	3	3				Mantenimiento y Reparacion de Maquinaria y Equipo	700
2	1	11	3	3	3		99	3	No Clasificado	700
2	1	11	3	3	5				Limpieza, Aseo y Fumigacion	2.940
2	1	11	3	3	5		99	3	No Clasificado	2.940
2	1	11	3	4					Servicios Tecnicos y Profesionales	6.885
2	1	11	3	4	2				Medicos y Sanitarios	6.630
2	1	11	3	4	2		99	3	No Clasificado	6.630
2	1	11	3	4	6				De Informatica y Sistemas Computarizados	255
2	1	11	3	4	6		99	3	No Clasificado	255
2	1	11	3	5					Servicios Comerciales y Financieros	10.300
2	1	11	3	5	3				Imprenta, Publicaciones y Reproducciones	3.100
2	1	11	3	5	3		99	3	No Clasificado	3.100
2	1	11	3	5	4				Primas y Gastos de Seguros	5.800
2	1	11	3	5	4		99	3	No Clasificado	5.800
2	1	11	3	5	5				Comisiones y Gastos Bancarios	1.400
2	1	11	3	5	5		99	3	No Clasificado	1.400
2	1	11	3	7					Pasajes y Viaticos	71.000
2	1	11	3	7	1				Pasajes	6.000
2	1	11	3	7	1		99	3	No Clasificado	6.000
2	1	11	3	7	2				Viaticos	65.000
2	1	11	3	7	2		99	3	No Clasificado	65.000
2	1	11	3	8					Impuestos, Derechos y Tasas	11.930
2	1	11	3	8	2				Impuestos Directos	11.830
2	1	11	3	8	2		99	3	No Clasificado	11.830
2	1	11	3	8	4				Multas, Recargos y Gastos Judiciales	100
2	1	11	3	8	4		99	3	No Clasificado	100
TOTAL										296.035


D.E.V
O.Y.S.P.
2

M



JURISDICCION 50

**MINISTERIO DE ECONOMIA Y OBRAS Y SERVICIOS
PUBLICOS**



POLITICA PRESUPUESTARIA DE LA JURISDICCION

El Ministerio tiene la responsabilidad de consolidar los logros alcanzados en materia de estabilidad y transformación económica, mejorar los estímulos a las condiciones de competitividad en el mercado interno, profundizar los acuerdos de integración regional en el marco del Mercosur, asistir al desarrollo de las pequeñas y medianas empresas, de mejorar las condiciones de acceso al crédito y movilizar los capitales de riesgo en la inversión e empresas privadas nacionales y extranjeras.

Las realizaciones previstas para las distintas áreas de competencia del Ministerio se detallan a continuación:

El área de energía, organiza sus objetivos de política en dos grandes sectores:

Por un lado, el Sector Eléctrico, abocado hoy a la transformación de los sectores eléctricos provinciales, los procesos de integración con países limítrofes, la implementación de conductas de eficiencia energética y el uso de recursos renovables.

El Sector Hidrocarburífero, por otra parte, cuyas transformaciones llevaron a una mayor concurrencia de productores de gas y petróleo y la diversificación creciente de comercializadores, requiriendo para el ejercicio 1998, la protección al consumidor y el crecimiento económico sustentable del sector, por lo cual, se hace necesario aprobar por parte del congreso la nueva ley de hidrocarburos.

Los objetivos para 1998 son los siguientes:

Sector Eléctrico:

M.E. y O. y S.P.
2

- Elaboración del Plan Orientativo Sectorial.
- Elaboración y ajuste de normativa.
- Asesoramiento a los gobiernos provinciales en sus respectivos procesos de transformación del sector eléctrico: Mercado Concentrado y Mercado Disperso.



- Programa de uso racional de la energía y programa de nuevas fuentes de energía
- Estudios de integración eléctrica con países limítrofes
- Administración de fondos específicos del sector eléctrico, a través del Consejo Federal de la Energía Eléctrica

Sector Hidrocarbúrrifero:

- Instrumentación de políticas de competencia en el mercado mayorista de gas natural.
- Actualizar la reglamentación de la actividad del transporte por oleoductos y gasoductos de jurisdicción de la Secretaría de Energía (Decreto 44/91).
- Orientación de normas y reglamentos necesarios para la exportación en el área gasífera.
- Delegación a las Provincias del poder de Policía sobre las concesiones ubicadas en su territorio.
- Desarrollo de sistemas informáticos integrados en red, que permitan profundizar la función de fiscalización (Gas Licuado, Regalías y Auditorías).

A través de la Secretaría de Industria, Comercio y Minería, el sistema económico envía un cúmulo de señales que centralizan la acción del Estado como regulador de la economía real. Esta regulación en mínima proporción, es la que fija reglas de juego para el comportamiento de los actores económicos entre sí, entre ellos y el Estado como comprador de sus productos, bienes y servicios, y entre los compradores y vendedores de terceros países que adquieren productos fabricados en la Argentina. La armonización de normas de presentación, calidad, seguridad y preservación de cuestiones sanitarias, es una de las razones de ser de la Secretaría.

En el sector industrial el objetivo básico es definir la política industrial y diseñar los instrumentos que contribuyen a promover el desarrollo del sector, para lo cual se prevé:

M. E. y O. y S. P.
2.




- Afianzar la mejora de la competitividad de la Industria Nacional, en un marco institucional de mercado y un modelo de organización industrial volcado a integrarse competitivamente en el mundo.
- Especializar la industria en la elaboración de productos de mayor valor agregado acorde con el escenario internacional vigente.
- Procurar el desarrollo de nuevas conductas en el empresariado y en los agentes asociados a los procesos de producción, que tiendan a garantizar incrementos de productividad genuinos y sostenibles en el tiempo.
- Intensificar las herramientas existentes, con especial énfasis en el Régimen Automotriz Régimen de Importación de papel de uso editorial y Régimen de reconversión ovina. Asimismo se diseñarán y desarrollarán instrumentos que permitan el acceso a los mercados externos a partir del MERCOSUR.
- Extender el alcance y ampliar el impacto de los servicios de asistencia a las PyMES, descentralizando la ejecución de los servicios a nivel local, y concentrando los mismos en grupos de empresas con mayor potencial para hacer un uso mas intensivo, completo y coordinado de los mismos.

Para 1998 se crea la Agencia de Desarrollo de Inversiones, que parte de la necesaria adecuación e implementación de una política de promoción requerida por el proceso de reformas económicas iniciado en 1991.

En este marco, las acciones propuestas para 1998 son las siguientes:

- Continuar con la promoción de la República Argentina con el fin de promover una corriente de flujo continuo y sistemático de inversiones.
- Coordinar con las provincias las actividades vinculadas a la promoción de inversiones en su jurisdicción, ya sea mediante actividades en el exterior o en el país.






- Realizar estudios sectoriales que posibiliten al inversor un amplio conocimiento de la situación en que se encuentran los sectores para invertir y la localización, evaluación y promoción de proyectos específicos.
- Perfeccionar el área de Asistencia al Inversor, en materia legal, impositiva y económica desarrollando una base de conocimientos y hechos de los planes que se realizan en la administración central y provincial, con el objeto de agilizar la relación con el inversor.
- Implementar un sistema continuo de programas que faciliten la formación de joint-ventures o emprendimientos conjuntos entre empresarios argentinos y extranjeros.
- Promover la generación de acuerdos de colaboración y cooperación internacional con distintas instituciones y/o países, a fin de obtener acciones tendientes a la internacionalización de nuestros empresarios.

Los objetivos de política en materia de comercio, tanto interno como externo, se centrarán en:


- Contribuir a la apertura externa de la economía Argentina, en base a un crecimiento sostenido en el largo plazo de su competitividad. Establecer propuestas y cursos de acción que permitan el fortalecimiento del Mercosur y de las áreas de libre comercio establecidas, así como el desarrollo con otros emprendimientos regionales
- Efectuar la propuesta, ejecución y control de la política comercial interna, supervisar las actividades relacionadas con la organización de los mercados, fiscalización del abastecimiento, promoción y asistencia a las empresas del sector comercial interno y en especial, el seguimiento y verificación de todo lo relacionado con metrología legal, lealtad comercial, defensa el consumidor y defensa de la competencia.
- Apoyar el desarrollo de las exportaciones de empresas argentinas a través de los programas realizados con el Banco Internacional de Reconstrucción y Fomento, cofinanciando la utilización de servicios de consultoría en cualquier aspecto técnico de gestión y de producción de la empresa, y de actividades de desarrollo de mercado que fomenten parte de proyectos o planes explícitos para incrementar su participación en el mercado externo.





- Fortalecer la Comisión Nacional de Defensa de la Competencia utilizando al máximo la instancia pre-jurídica para solucionar controversias entre los proveedores de bienes y servicios, que generen litigios ante el Estado defendiendo porciones de mercado con gran poder de compra, frente a la pequeña empresa de carácter comercial.
- Profundizar el proceso de desregulación económica y desreglamentación, analizar los efectos que estos procesos generan sobre los mercados y plantear la remoción de las restricciones internas y externas al pleno funcionamiento de los mecanismos de competencia que pesan sobre distintos mercados e impiden su desarrollo sostenido.
- Consolidar y garantizar el proceso de transparencia en las transacciones económicas dentro del país, en un marco que asegure la lealtad comercial, la competencia de los mercados y los derechos de los consumidores, asegurando el papel del estado como "ordenador de última instancia".
- Fortalecer y Promocionar las inversiones directas al país, incentivando la integración de las acciones del sector público y privado.
- Organizar el itinerario de las misiones extranjeras que arriben al país y el apoyo a las Cámaras Empresarias extranjeras en la temática de inversiones.

En el sector minero la incidencia futura de las políticas presupuestarias trazadas en el Plan Minero 1995-1999, permitirá la consolidación y profundización de la política minera nacional ya implementada a los efectos de lograr el aumento sostenido del producto bruto minero y de las exportaciones de este origen y la satisfacción de la demanda local sustentado en la movilización de capitales de riesgo nacionales y extranjeros, resguardando la preservación del medio ambiente.



Las acciones políticas básicas a desarrollar durante 1998 pueden resumirse en:

- Asegurar la adecuada aplicación de la normativa legal vigente para el sector minero.
- Integrar la minería a las Economías Regionales, generando polos productivos de desarrollos mineros y de proveedores, con la consecuente creación de fuentes laborales




mediante dos líneas básicas de acción: una referida al desarrollo de las PyMES y otra dirigida al desarrollo integral de las regiones.

- Garantizar la disponibilidad de información geológico - minera de base.
- Consolidar el mecanismo ambiental minero preventivo, que logre el equilibrio entre los intereses del Estado, la comunidad, los sectores económicos y el ecosistema.
- Fortalecer y jerarquizar las Instituciones Públicas Mineras de nivel nacional y provincial para brindar servicios públicos acorde con los estándares internacionales.
- Insertar internacionalmente el sector minero argentino ante diversos organismos afines y países productores y consumidores de productos minerales, a los efectos de incrementar sus oportunidades en cuanto a transferencia de tecnologías, inversión, producción y comercialización de productos e insumos.

En el marco de las acciones que el área de Agricultura, Pesca y Alimentación encara para 1998, los principales objetivos son:

- Elevar la rentabilidad de la empresa agropecuaria y la promoción de la inversión en el sector.
- Fomentar la reconversión productiva de la pequeña y mediana empresa rural y la diversificación de la oferta agropecuaria.
- Incrementar y consolidar la competitividad del complejo agropecuario y agroindustrial.
- Mejorar la situación socio-económica de los pequeños productores y minifundistas.
- Incrementar la eficiencia en la prestación de los servicios públicos agropecuarios, para aumentar la calidad y sanidad de la producción agropecuaria y su competitividad en los mercados externos.
- Promover la competencia en los mercados externos.







- Atenuar el impacto de riesgos climáticos sobre la actividad agropecuaria.
- Desarrollar un mayor nivel tecnológico de la actividad, aumentando la productividad y calidad de la producción agropecuaria, diversificando la oferta de los productos de origen agropecuario.
- Desarrollar una política que permita un adecuado crecimiento de la actividad forestal y pesquera y que contemple un manejo racional de los recursos.

En el sector Transporte se prevén desarrollar las siguientes acciones:

Area de Transporte Aeronáutico, Fluvial y Marítimo

- Efectuar estudios relativos al Sistema Nacional de Aeropuertos
- Incrementar los servicios aéreos entre las localidades de nuestro país y el extranjero.
- Desarrollar nuevos vínculos aéreos de cabotaje e incrementar los actuales entre localidades de escaso nivel poblacional.
- Participar en la elaboración de las políticas concernientes al transporte por agua y servicios conexos.
- Intervenir en las negociaciones e implementar los convenios y acuerdos de cooperación en materia de transporte fluvial, marítimo y lacustre a nivel nacional e internacional.
- Coordinar los estudios relativos al área y proponer las acciones para que la Marina Mercante Nacional alcance niveles de competitividad en el mercado internacional, y asesorar a los organismos oficiales y privados, en relación con los requerimientos de las actividades navieras y conexas a nivel nacional.
- Fiscalizar el cumplimiento de las condiciones y requisitos conforme a los cuales fueron otorgadas las concesiones, autorizaciones o permisos para explotar servicios de transporte aéreo, fluvial, marítimo y/o lacustre.






Area de Transporte Metropolitano y de Larga Distancia

- Difundir los alcances de la Ley de Tránsito a efectos de obtener la adhesión de las provincias.
- Desarrollar un plan nacional a través de la educación y la capacitación que asegure la disminución de siniestros.
- Aumentar la eficiencia del transporte colectivo de pasajeros incrementando la oferta de parque y variedad de servicios.
- Acentuar los controles ecológicos de emisión de humo y gases contaminantes.
- Adecuar las condiciones técnicas de los vehículos verificando la reposición de los mismos conforme lo normado por la Ley Nº 24.449 y su reglamentación.
- Extender los exámenes psicofísicos de los conductores a todo vehículo de jurisdicción nacional.
- Continuar con los planes de inversión en el transporte ferroviario de superficie y subterráneo, tanto para la infraestructura como para el material rodante.
- Favorecer la integración con los países limítrofes respecto al intercambio comercial de cargas y transporte de pasajeros.
- Coordinar con la Comisión Nacional de Regulación del Transporte, la fiscalización del cumplimiento de la normativa de transporte de jurisdicción nacional.

Se prevé desarrollar las siguientes acciones en materia de Bancos y Seguros:

- Establecer un nexo permanente con los mercados del seguro y de capitales, y fortalecer la Comisión Nacional de Valores y la Superintendencia de Seguros de la Nación.
- Diseñar nuevas políticas alternativas para el sector asegurador en especial en los segmentos vida previsional, vida individual, retiro y riesgos de trabajo.




- Estudiar y promocionar el mercado de futuros y opciones en la República Argentina.
- Culminar el proceso de post-privatización, colocando en los diferentes mercados de capitales y/o inversionistas estratégicos, los paquetes accionarios remanentes en poder del Estado Nacional.

Por otra parte, la Secretaría de Política Económica desarrollará los siguientes objetivos para 1998:

- Consolidar los logros alcanzados en materia de estabilidad y transformación económica.
- Elaborar y proponer instrumentos para la programación, consistencia y análisis de la política económica.
- Efectuar el seguimiento sistemático de la situación económica.
- Coordinar, en su carácter de autoridad de aplicación del Sistema Nacional de Inversión Pública, la evaluación y propuesta de prioridades en los proyectos de inversión pública y programas con financiamiento externo, así como también la actualización de los planes anual y plurianual de inversión.
- Programar y evaluar las políticas de gasto social consolidado, su financiamiento y su impacto sobre la población; efectuar diagnósticos y seguimientos de los niveles de vida de la población.
- Coordinar las relaciones y negociaciones con los organismos financieros internacionales de créditos, bilaterales y no bilaterales.
- Conducir los Sistemas de Cuentas Nacionales e Internacionales y los análisis y estudios que deriven de ellos.


En particular, el Instituto Nacional de Estadística y Censos prevé:

M.E. y
C.P.G.P.
9



- Mejorar los procesos de organización de la producción estadística y el desarrollo de los recursos humanos.
- Incorporar tecnología moderna a la producción estadística y, en especial, a la diseminación de datos.
- Efectuar trabajos estadísticos de evaluación de resultados de la Reforma del Estado: a solicitud de la Jefatura de Gabinete se tiene previsto realizar encuestas y elaboración de indicadores en distintas áreas del sector público.
- Reformular la Encuesta Permanente de Hogares, a fin de aumentar la frecuencia de ejecución, incorporar tecnología y actualizar las metodologías.
- Elaborar el Nuevo Índice de Precios al Consumidor. Se hará a partir de los resultados de la Encuesta de Gastos de los Hogares recientemente finalizada, y no sólo estará referido al área metropolitana sino también a las restantes regiones del país.
- Realizar la Encuesta Nacional de Condiciones de Vida conjuntamente con la Secretaría de Desarrollo Social.

3






I - GASTOS

FINALIDADES Y FUNCIONES

FIN	FUN	DENOMINACION	IMPORTE
1		ADMINISTRACION GUBERNAMENTAL	257.860.591
1	2	Judicial	3.559.000
1	3	Direccion Superior Ejecutiva	147.855.633
1	5	Relaciones Interiores	17.610.000
1	6	AdministraciOn Fiscal	38.198.003
1	8	Informacion y Estadistica Basicas	50.637.955
3		SERVICIOS SOCIALES	148.276.000
3	2	PROMOCION Y ASISTENCIA SOCIAL	31.386.000
3	5	Ciencia y Tecnica	8.000.000
3	6	Trabajo	17.402.000
3	8	Agua Potable y Alcantarillado	91.488.000
4		SERVICIOS ECONOMICOS	931.010.448
4	1	Energia, Combustibles y Mineria	257.584.287
4	3	Transporte	280.841.549
4	4	Ecologia y Medio Ambiente	51.602.818
4	5	Agricultura	257.735.828
4	6	Industria	6.797.703
4	7	Comercio, Turismo y Otros Servicios	71.035.973
4	8	Seguros y Finanzas	5.412.290
		SUBTOTAL	1.337.147.039
		Gastos Figurativos	811.230.578
TOTAL			2.148.377.617

FUENTES DE FINANCIAMIENTO

F.de F.	INCISO	DENOMINACION	IMPORTE
11		Tesoro Nacional	1.396.271.169
11	1	Gastos en Personal	163.485.392
11	2	Bienes de Consumo	8.919.646
11	3	Servicios No Personales	102.157.232
11	4	Bienes de Uso	113.486.011
11	5	Transferencias	197.258.466
11	6	Activos Financieros	1.528.000
11	9	Gastos Figurativos	809.436.422
13		Recursos con Afectacion Especifica	448.396.000
13	1	Gastos en Personal	201.500
13	2	Bienes de Consumo	1.209.500
13	3	Servicios No Personales	6.252.249
13	4	Bienes de Uso	70.600
13	5	Transferencias	429.867.875
13	6	Activos Financieros	9.000.120
13	9	Gastos Figurativos	1.794.156
14		Transferencias Internas	52.721.690
14	2	Bienes de Consumo	350.000
14	3	Servicios No Personales	1.570.690
14	4	Bienes de Uso	19.100.000
14	5	Transferencias	31.701.000
15		Credito Interno	93.954.000
15	4	Bienes de Uso	20.204.000
15	5	Transferencias	73.750.000



3



FUENTES DE FINANCIAMIENTO

F.de F.	INCISO	DENOMINACION	IMPORTE
21		Transferencias Externas	5.781.990
21	2	Bienes de Consumo	59.400
21	3	Servicios No Personales	722.590
21	5	Transferencias	5.000.000
22		Credito Externo	151.252.768
22	2	Bienes de Consumo	35.000
22	3	Servicios No Personales	28.052.788
22	4	Bienes de Uso	33.717.980
22	5	Transferencias	89.447.000
TOTAL			2.148.377.617

Handwritten mark resembling a large '3' or a similar symbol.

Handwritten box containing the number '2'.



CLASIFICACION ECONOMICA

CODIGO	DENOMINACION	IMPORTE
2100	Gastos Corrientes	1.328.583.623
2120	Gastos de Consumo	311.507.787
2121	Remuneraciones	162.751.892
2122	Bienes y Servicios	148.744.895
2123	Impuestos Indirectos	11.000
2150	Impuestos Directos	402.000
2170	Transferencias Corrientes	473.986.380
2171	Al Sector Privado	101.224.380
2172	Al Sector Público	301.001.000
2173	Al Sector Externo	71.761.000
2180	Gastos Figurativos	542.687.456
2181	Gastos Figurativos	542.687.456
2200	Gastos de Capital	819.793.994
2210	Inversión Real Directa	187.684.791
2211	Formación Bruta de Capital Fijo	187.442.034
2214	Activos Intangibles	242.757
2220	Transferencias de Capital	353.037.961
2221	Al Sector Privado	168.357.086
2222	Al Sector Público	183.810.875
2223	Al Sector Externo	870.000
2230	Inversión Financiera	10.528.120
2236	Concesión de Préstamos de Largo Plazo	10.528.120
2240	Gastos Figurativos	268.543.122
2241	Gastos Figurativos	268.543.122
TOTAL		2.148.377.617

Handwritten mark resembling a large '3' or a similar symbol.

Handwritten box containing the number '2'.



II - RECURSOS

RECURSOS POR RUBROS

TIPO	CLASE	CONCEPTO	DENOMINACION	IMPORTE
11			Ingresos Tributarios	430.728.000
11	6		Sobre la Produccion, el Consumo y las Transacciones	245.700.000
11	6	3	Combustibles Liquidos	62.500.000
11	6	6	Consumo de Energia Electrica	183.200.000
11	9		Otros Impuestos	185.028.000
11	9	9	Otros	185.028.000
12			Ingresos No Tributarios	22.607.000
12	1		Tasas	1.058.000
12	1	9	Otras	1.058.000
12	6		Multas	120.000
12	6	1	Multas por infracciones	120.000
12	9		Otros	21.429.000
12	9	2	Especificados	21.429.000
14			Venta de Bienes y Servicios de Administraciones Publicas	1.360.000
14	1		Venta de Bienes	285.000
14	1	1	Bienes Varios de la Administracion Nacional	285.000
14	2		Venta de Servicios	1.075.000
14	2	1	Servicios Varios de la Administracion Nacional	1.075.000
16			Rentas de la Propiedad	2.301.000
16	1		Intereses por Prestamos	2.301.000
16	1	1	Intereses por Prestamos internos	2.301.000
17			Transferencias Corrientes	6.041.990
17	1		Del Sector Privado	260.000
17	1	3	De Empresas Privadas	260.000
17	6		Del Sector Externo	5.781.990
17	6	1	De Gobiernos Extranjeros	5.000.000
17	6	2	De Organismos Internacionales	781.990
22			Transferencias de Capital	19.100.000
22	5		De Gobiernos e Instituciones Provinciales y Municipales	19.100.000
22	5	1	De Gobiernos Provinciales	19.100.000
34			Recuperacion de Prestamos de Largo Plazo	1.544.778
34	1		Del Sector Privado	1.544.778
41			Contribuciones Figurativas	33.361.690
41	1		Contribuciones para Financiar Gastos Corrientes	33.361.690
41	1	2	Contrib. de Org. Desc. para Financiar Gastos Corrientes	33.361.690
TOTAL				517.044.458





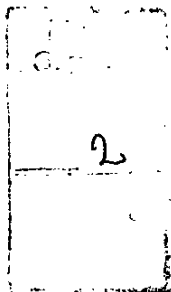
LISTADO DE PROGRAMAS Y CATEGORIAS EQUIVALENTES

CODIGO	DENOMINACION	UNIDAD EJECUTORA	CREDITO
01	Actividades Centrales		111.100.578
07	Actividades Comunes a los Programas 25,34,46,47,49 y 50	Secretaría de Obras Públicas	3.120.568
08	Actividad Comun a los Programas de la Secretaría de Industria Comercio y Minería.	Unidad Secretario de Industria, Comercio y Minería.	27.515.206
09	Actividad Común a los Programas 55, 60 y 91	Secretaría de Transporte	2.619.902
17	Definición de Políticas de Comercio Exterior.	Subsecretaría de Comercio Exterior.	29.055.173
18	Política Económica	Secretaría de Programación Económica	31.697.719
19	Servicio Estadístico	Instituto Nacional de Estadística y Censos	41.392.769
21	Censo Nacional Agropecuario	Instituto Nacional de Estadística y Censos	9.245.186
22	Finanzas, Bancos y Seguros	Secretaría de Programación Económica	5.412.290
25	Ejecución de Obras de Arquitectura.	Dirección Nacional de Arquitectura	33.058.060
26	Administración Financiera	Secretaría de Hacienda	38.198.003
29	Promoción de Inversiones	Secretaría de Industria, Comercio y Minería	968.000
30	Definición de Políticas de Comercio Interior	Subsecretaría de Comercio Interior	4.164.331
31	Defensa de la Libre Competencia	Comisión Nacional de Defensa de la Competencia	1.133.403
32	Formulación y Ejecución de la Política Geológico-Minera	Subsecretaría de Minería	10.685.497

2



CODIGO	DENOMINACION	UNIDAD EJECUTORA	CREDITO
34	Administración de Bienes del Estado	Dirección Nacional de Administración de Bienes.	1.716.700
36	Formulación de Políticas del Sector Primario	Secretaría de Agricultura, Pesca y Alimentación	243.151.828
37	Plan Campo Unido de Desarrollo Social Agropecuario	Unidad de Coordinación Plan Social Agropecuario	9.386.000
38	Programa Federal de Reconversión Productiva-Cambio Rural	Unidad de Coordinación Progr. Federal de Reconv. Productiva	14.584.000
39	Alivio a la Pobreza e Iniciativas Rurales(PROINDER-BIRF4212)	Unidad Ejecutora del Préstamo BIRF 4212-AR	22.000.000
46	Formulación y Ejecución de la Política de Gestión de los Recursos Hídricos	Dirección Nacional de Gestión de los Recursos Hídricos	143.090.818
47	Programación Regional y Relaciones con Provincias	Subsecretaría de Programación Regional	3.340.636
49	Evaluación y Programación de Proyectos	Dirección Nacional de Evaluación y Programación de Proyectos	18.592.232
50	Formulación, Programación, Ejecución y Control de Proyectos de Obras Públicas.	Secretaría de Obras y Servicios Públicos	93.659.671
55	Formulación y Conducción de Políticas de Transp. Terrestre	Subsecretaría de Transporte Terrestre	33.262.479
56	Formulación y Aplicación de Políticas para la Industria.	Subsecretaría de Industria	6.797.703
60	Formulación y Conducción de Políticas de Transporte Aerocomercial, Fluvial y Marítimo.	Subsecretaría de Transporte Aerocomercial, Fluvial y Marítimo	2.717.083
76	Formulación y Ejecución de la Política Energética	Secretaría de Energía	246.898.790





CODIGO	DENOMINACION	UNIDAD EJECUTORA	CREDITO
91	Formulación y Conducción de Políticas Portuarias y de Vías Navegables.	Subsecretaría de Puertos y Vías Navegables	148.582.414
98	Otras Categorías Presupuestarias		187.650
99	Contribución a Organismos. Descentralizados, al Tesoro Nacional y Aplicaciones Financieras.		811.042.928
TOTAL			2.148.377.617

3

M.E. y O. y S.P.
21



**CATEGORIA 01
ACTIVIDADES CENTRALES**

ASIGNACION DE CREDITOS DE LA CATEGORIA 01

F I N	F U N	F. F.	I N C	P A L	P A R	SPAR	U. G.	M O N	DENOMINACION	IMPORTE
1									ADMINISTRACION GUBERNAMENTAL	111.100.578
1	3								Direccion Superior Ejecutiva	111.100.578
1	3	11							Tesoro Nacional	111.100.578
1	3	11	1						Gastos en Personal	33.328.247
1	3	11	1	1					Personal Permanente	24.266.291
1	3	11	1	1	1				Retribucion Del Cargo	12.225.693
1	3	11	1	1	1		2	1	Capital Federal - Ciudad de Buenos Aires	11.735.872
1	3	11	1	1	1		99	3	No Clasificado	489.813
1	3	11	1	1	3				Retribuciones que no hacen al Cargo	3.327.252
1	3	11	1	1	3		2	1	Capital Federal - Ciudad de Buenos Aires	3.327.252
1	3	11	1	1	4				Sueldo Anual Complementario y Otros Beneficios	1.301.802
1	3	11	1	1	4		2	1	Capital Federal - Ciudad de Buenos Aires	1.272.407
1	3	11	1	1	4		99	3	No Clasificado	29.395
1	3	11	1	1	6				Contribuciones Patronales	4.013.109
1	3	11	1	1	6		2	1	Capital Federal - Ciudad de Buenos Aires	3.969.909
1	3	11	1	1	6		99	3	No Clasificado	43.200
1	3	11	1	1	7				Complementos	3.398.435
1	3	11	1	1	7		2	1	Capital Federal - Ciudad de Buenos Aires	3.398.435
1	3	11	1	2					Personal Temporario	5.032.228
1	3	11	1	2	1				Retribuciones del Cargo	424.116
1	3	11	1	2	1		2	1	Capital Federal - Ciudad de Buenos Aires	424.116
1	3	11	1	2	3				Sueldo Anual Complementario y Otros Beneficios	35.342
1	3	11	1	2	3		2	1	Capital Federal - Ciudad de Buenos Aires	35.342
1	3	11	1	2	5				Contribuciones Patronales	110.270
1	3	11	1	2	5		2	1	Capital Federal - Ciudad de Buenos Aires	110.270
1	3	11	1	2	7				Contratos Especiales	4.462.500
1	3	11	1	2	7		2	1	Capital Federal - Ciudad de Buenos Aires	4.462.500
1	3	11	1	3					Servicios Extraordinarios	2.028.967
1	3	11	1	3	1				Retribuciones Extraordinarias	1.476.464
1	3	11	1	3	1		2	1	Capital Federal - Ciudad de Buenos Aires	1.476.464
1	3	11	1	3	2				Sueldo Anual Complementario y Otros Beneficios	159.800
1	3	11	1	3	2		2	1	Capital Federal - Ciudad de Buenos Aires	159.800
1	3	11	1	3	3				Contribuciones Patronales	392.703
1	3	11	1	3	3		2	1	Capital Federal - Ciudad de Buenos Aires	392.703
1	3	11	1	4					Asignaciones Familiares	384.788
1	3	11	1	4			2	1	Capital Federal - Ciudad de Buenos Aires	384.788
1	3	11	1	5					Asistencia Social al Personal	220.000
1	3	11	1	5			2	1	Capital Federal - Ciudad de Buenos Aires	220.000
1	3	11	1	6					Beneficios y Compensaciones	67.982
1	3	11	1	6			2	1	Capital Federal - Ciudad de Buenos Aires	67.982
1	3	11	1	7					Gabinete de autoridades superiores	1.327.991

M.E. y
O. y S.P.

2)



ASIGNACION DE CREDITOS DE LA CATEGORIA 01

FIN	FUN	F.F.	INC	PAR	PAR	SPAR	U.G.	MON	DENOMINACION	IMPORTE	
1	3	11	1	7				2	1	Capital Federal - Ciudad de Buenos Aires	1.327.991
1	3	11	2							Bienes de Consumo	3.126.481
1	3	11	2	1						Productos Alimenticios, Agropecuarios y Forestales	156.754
1	3	11	2	1	1					Alimentos para Personas	144.294
1	3	11	2	1	1			2	1	Capital Federal - Ciudad de Buenos Aires	144.294
1	3	11	2	1	4					Productos Agroforestales	9.000
1	3	11	2	1	4			2	1	Capital Federal - Ciudad de Buenos Aires	9.000
1	3	11	2	1	5					Madera, Corcho y sus Manufacturas	2.460
1	3	11	2	1	5			2	1	Capital Federal - Ciudad de Buenos Aires	2.460
1	3	11	2	1	9					Otros N.E.P.	1.000
1	3	11	2	1	9			2	1	Capital Federal - Ciudad de Buenos Aires	1.000
1	3	11	2	2						Textiles y Vestuario	160.328
1	3	11	2	2	1					Hilados y Telas	1.720
1	3	11	2	2	1			2	1	Capital Federal - Ciudad de Buenos Aires	1.720
1	3	11	2	2	2					Prendas de Vestir	98.000
1	3	11	2	2	2			2	1	Capital Federal - Ciudad de Buenos Aires	98.000
1	3	11	2	2	3					Confecciones Textiles	50.108
1	3	11	2	2	3			2	1	Capital Federal - Ciudad de Buenos Aires	50.108
1	3	11	2	2	9					Otros N.E.P.	10.500
1	3	11	2	2	9			2	1	Capital Federal - Ciudad de Buenos Aires	10.500
1	3	11	2	3						Productos de Papel, Carton e Impresos	1.017.690
1	3	11	2	3	1					Papel de Escritorio y Carton	201.000
1	3	11	2	3	1			2	1	Capital Federal - Ciudad de Buenos Aires	201.000
1	3	11	2	3	2					Papel para Computacion	53.690
1	3	11	2	3	2			2	1	Capital Federal - Ciudad de Buenos Aires	53.690
1	3	11	2	3	3					Productos de Artes Graficas	288.000
1	3	11	2	3	3			2	1	Capital Federal - Ciudad de Buenos Aires	288.000
1	3	11	2	3	4					Productos de Papel y Carton	32.000
1	3	11	2	3	4			2	1	Capital Federal - Ciudad de Buenos Aires	32.000
1	3	11	2	3	5					Libros, Revistas y Periodicos	438.000
1	3	11	2	3	5			2	1	Capital Federal - Ciudad de Buenos Aires	438.000
1	3	11	2	3	7					Especies Timbradas y Valores	4.500
1	3	11	2	3	7			2	1	Capital Federal - Ciudad de Buenos Aires	4.500
1	3	11	2	3	9					Otros N.E.P.	500
1	3	11	2	3	9			2	1	Capital Federal - Ciudad de Buenos Aires	500
1	3	11	2	4						Productos de Cuero y Caucho	9.912
1	3	11	2	4	2					Articulos de Cuero	3.000
1	3	11	2	4	2			2	1	Capital Federal - Ciudad de Buenos Aires	3.000
1	3	11	2	4	3					Articulos de Caucho	1.000
1	3	11	2	4	3			2	1	Capital Federal - Ciudad de Buenos Aires	1.000
1	3	11	2	4	4					Cubiertas y Camaras de Aire	5.912
1	3	11	2	4	4			2	1	Capital Federal - Ciudad de Buenos Aires	5.912
1	3	11	2	5						Productos Quimicos, Combustibles y Lubricantes	445.935
1	3	11	2	5	1					Compuestos Quimicos	12.000
1	3	11	2	5	1			2	1	Capital Federal - Ciudad de Buenos Aires	12.000
1	3	11	2	5	2					Productos Farmaceuticos y Medicinales	14.400
1	3	11	2	5	2			2	1	Capital Federal - Ciudad de Buenos Aires	14.400
1	3	11	2	5	3					Abonos y Fertilizantes	7.500
1	3	11	2	5	3			2	1	Capital Federal - Ciudad de Buenos Aires	7.500
1	3	11	2	5	4					Insecticidas, Fumigantes y Otros	1.000
1	3	11	2	5	4			2	1	Capital Federal - Ciudad de Buenos Aires	1.000
1	3	11	2	5	5					Tintas, Pinturas y Colorantes	72.000
1	3	11	2	5	5			2	1	Capital Federal - Ciudad de Buenos Aires	72.000
1	3	11	2	5	6					Combustibles y Lubricantes	180.500
1	3	11	2	5	6			2	1	Capital Federal - Ciudad de Buenos Aires	180.500

M.E. y
O.yO.P.
2



ASIGNACION DE CREDITOS DE LA CATEGORIA 01

FIN	FUN	F.F.	INC	PAL	PAR	SPAR	U.G.	MON	DENOMINACION	IMPORTE
1	3	11	2	5	8				Productos de Material Plastico	10.500
1	3	11	2	5	8		2	1	Capital Federal - Ciudad de Buenos Aires	10.500
1	3	11	2	5	9				Otros N.E.P.	148.035
1	3	11	2	5	9		2	1	Capital Federal - Ciudad de Buenos Aires	148.035
1	3	11	2	6					Productos de Minerales No Metalicos	41.174
1	3	11	2	6	1				Productos de Arcilla y Ceramica	2.374
1	3	11	2	6	1		2	1	Capital Federal - Ciudad de Buenos Aires	2.374
1	3	11	2	6	2				Productos de Vidrio	14.000
1	3	11	2	6	2		2	1	Capital Federal - Ciudad de Buenos Aires	14.000
1	3	11	2	6	3				Productos de Loza y Porcelana	9.500
1	3	11	2	6	3		2	1	Capital Federal - Ciudad de Buenos Aires	9.500
1	3	11	2	6	4				Productos de Cemento, Asbesto y Yeso	5.500
1	3	11	2	6	4		2	1	Capital Federal - Ciudad de Buenos Aires	5.500
1	3	11	2	6	5				Cemento, Cal y Yeso	2.100
1	3	11	2	6	5		2	1	Capital Federal - Ciudad de Buenos Aires	2.100
1	3	11	2	6	9				Otros N.E.P.	7.700
1	3	11	2	6	9		2	1	Capital Federal - Ciudad de Buenos Aires	7.700
1	3	11	2	7					Productos Metalicos	78.760
1	3	11	2	7	1				Productos Ferrosos	11.260
1	3	11	2	7	1		2	1	Capital Federal - Ciudad de Buenos Aires	11.260
1	3	11	2	7	2				Productos No Ferrosos	30.000
1	3	11	2	7	2		2	1	Capital Federal - Ciudad de Buenos Aires	30.000
1	3	11	2	7	4				Estructuras Metalicas Acabadas	15.000
1	3	11	2	7	4		2	1	Capital Federal - Ciudad de Buenos Aires	15.000
1	3	11	2	7	5				Herramientas Menores	2.200
1	3	11	2	7	5		2	1	Capital Federal - Ciudad de Buenos Aires	2.200
1	3	11	2	7	9				Otros N.E.P.	20.300
1	3	11	2	7	9		2	1	Capital Federal - Ciudad de Buenos Aires	20.300
1	3	11	2	8					Minerales	1.000
1	3	11	2	8	4				Piedra, Arcilla y Arena	1.000
1	3	11	2	8	4		2	1	Capital Federal - Ciudad de Buenos Aires	1.000
1	3	11	2	9					Otros Bienes de Consumo	1.214.928
1	3	11	2	9	1				Elementos de Limpieza	68.118
1	3	11	2	9	1		2	1	Capital Federal - Ciudad de Buenos Aires	68.118
1	3	11	2	9	2				Utiles de Escritorio, Oficina y Ensenanza	879.010
1	3	11	2	9	2		2	1	Capital Federal - Ciudad de Buenos Aires	879.010
1	3	11	2	9	3				Utiles y Materiales Electricos	150.000
1	3	11	2	9	3		2	1	Capital Federal - Ciudad de Buenos Aires	150.000
1	3	11	2	9	4				Utensilios de Cocina y Comedor	2.800
1	3	11	2	9	4		2	1	Capital Federal - Ciudad de Buenos Aires	2.800
1	3	11	2	9	5				Utiles Menores Medico, Quirurgico y de Laboratorio	1.000
1	3	11	2	9	5		2	1	Capital Federal - Ciudad de Buenos Aires	1.000
1	3	11	2	9	6				Repuestos y Accesorios	104.000
1	3	11	2	9	6		2	1	Capital Federal - Ciudad de Buenos Aires	104.000
1	3	11	2	9	9				Otros N.E.P.	10.000
1	3	11	2	9	9		2	1	Capital Federal - Ciudad de Buenos Aires	10.000
1	3	11	3						Servicios No Personales	46.190.860
1	3	11	3	1					Servicios Basicos	8.222.808
1	3	11	3	1	1				Energia Electrica	3.812.808
1	3	11	3	1	1		2	1	Capital Federal - Ciudad de Buenos Aires	3.812.808
1	3	11	3	1	2				Agua	328.000
1	3	11	3	1	2		2	1	Capital Federal - Ciudad de Buenos Aires	328.000
1	3	11	3	1	3				Gas	60.000
1	3	11	3	1	3		2	1	Capital Federal - Ciudad de Buenos Aires	60.000
1	3	11	3	1	4				Telefonos, Telex y Telefax	3.200.000
1	3	11	3	1	4		2	1	Capital Federal - Ciudad de Buenos Aires	3.200.000

M.E.Y.
 C.V.S.P.
 2



ASIGNACION DE CREDITOS DE LA CATEGORIA 01

FIN	FUN	F.F.	INC	PPAL	PAR	SPAR	U.G.	MON	DENOMINACION	IMPORTE
1	3	11	3	1	5				Correos y Telegrafo	720.000
1	3	11	3	1	5		2	1	Capital Federal - Ciudad de Buenos Aires	720.000
1	3	11	3	1	9				Otros N.E.P.	102.000
1	3	11	3	1	9		2	1	Capital Federal - Ciudad de Buenos Aires	102.000
1	3	11	3	2					Alquileres y Derechos	1.544.872
1	3	11	3	2	1				Alquiler de Edificios y Locales	255.000
1	3	11	3	2	1		2	1	Capital Federal - Ciudad de Buenos Aires	255.000
1	3	11	3	2	2				Alquiler de Maquinaria y Equipo	870.000
1	3	11	3	2	2		2	1	Capital Federal - Ciudad de Buenos Aires	870.000
1	3	11	3	2	3				Alquiler de Equipos de Computacion	34.000
1	3	11	3	2	3		2	1	Capital Federal - Ciudad de Buenos Aires	34.000
1	3	11	3	2	4				Alquiler de Fotocopiadoras	340.000
1	3	11	3	2	4		2	1	Capital Federal - Ciudad de Buenos Aires	340.000
1	3	11	3	2	9				Otros N.E.P.	45.872
1	3	11	3	2	9		2	1	Capital Federal - Ciudad de Buenos Aires	45.872
1	3	11	3	3					Mantenimiento, Reparacion y Limpieza	15.255.829
1	3	11	3	3	1				Mantenimiento y Reparacion de Edificios Y Locales	10.069.000
1	3	11	3	3	1		2	1	Capital Federal - Ciudad de Buenos Aires	10.069.000
1	3	11	3	3	2				Mantenimiento y Reparacion de Vehiculos	6.000
1	3	11	3	3	2		2	1	Capital Federal - Ciudad de Buenos Aires	6.000
1	3	11	3	3	3				Mantenimiento y Reparacion de Maquinaria y Equipo	950.000
1	3	11	3	3	3		2	1	Capital Federal - Ciudad de Buenos Aires	950.000
1	3	11	3	3	4				Mantenimiento y Reparacion de Vias de Comunicacion	5.000
1	3	11	3	3	4		2	1	Capital Federal - Ciudad de Buenos Aires	5.000
1	3	11	3	3	5				Limpieza, Aseo y Fumigacion	4.122.000
1	3	11	3	3	5		2	1	Capital Federal - Ciudad de Buenos Aires	4.122.000
1	3	11	3	3	9				Otros N.E.P.	103.829
1	3	11	3	3	9		2	1	Capital Federal - Ciudad de Buenos Aires	103.829
1	3	11	3	4					Servicios Tecnicos y Profesionales	14.535.000
1	3	11	3	4	1				Estudios, Investigaciones y Proyectos De Factibilidad	2.159.510
1	3	11	3	4	1		2	1	Capital Federal - Ciudad de Buenos Aires	2.159.510
1	3	11	3	4	2				Medicos y Sanitarios	39.950
1	3	11	3	4	2		2	1	Capital Federal - Ciudad de Buenos Aires	39.950
1	3	11	3	4	3				Juridicos	10.465.312
1	3	11	3	4	3		2	1	Capital Federal - Ciudad de Buenos Aires	10.465.312
1	3	11	3	4	4				Contabilidad y Auditoria	1.360.000
1	3	11	3	4	4		2	1	Capital Federal - Ciudad de Buenos Aires	1.360.000
1	3	11	3	4	5				De Capacitacion	85.000
1	3	11	3	4	5		2	1	Capital Federal - Ciudad de Buenos Aires	85.000
1	3	11	3	4	6				De Informatica y Sistemas Computarizados	170.000
1	3	11	3	4	6		2	1	Capital Federal - Ciudad de Buenos Aires	170.000
1	3	11	3	4	9				Otros N.E.P.	255.228
1	3	11	3	4	9		2	1	Capital Federal - Ciudad de Buenos Aires	255.228
1	3	11	3	5					Servicios Comerciales y Financieros	2.028.224
1	3	11	3	5	1				Transporte	60.714
1	3	11	3	5	1		2	1	Capital Federal - Ciudad de Buenos Aires	60.714
1	3	11	3	5	3				Imprenta, Publicaciones y Reproducciones	716.510
1	3	11	3	5	3		2	1	Capital Federal - Ciudad de Buenos Aires	716.510
1	3	11	3	5	4				Primas y Gastos de Seguros	819.000
1	3	11	3	5	4		2	1	Capital Federal - Ciudad de Buenos Aires	819.000
1	3	11	3	5	5				Comisiones y Gastos Bancarios	432.000
1	3	11	3	5	5		2	1	Capital Federal - Ciudad de Buenos Aires	432.000
1	3	11	3	7					Pasajes y Viaticos	1.095.790



ASIGNACION DE CREDITOS DE LA CATEGORIA 01

FIN	FUN	F.F.	INC	PPAL	PAR	SPAR	U.G.	MON	DENOMINACION	IMPORTE
1	3	11	3	7	1				Pasajes	579.400
1	3	11	3	7	1		2	1	Capital Federal - Ciudad de Buenos Aires	579.400
1	3	11	3	7	2				Viaticos	446.400
1	3	11	3	7	2		2	1	Capital Federal - Ciudad de Buenos Aires	446.400
1	3	11	3	7	9				Otros N.E.P.	69.990
1	3	11	3	7	9		2	1	Capital Federal - Ciudad de Buenos Aires	69.990
1	3	11	3	8					Impuestos, Derechos y Tasas	1.628.413
1	3	11	3	8	1				Impuestos Indirectos	10.000
1	3	11	3	8	1		2	1	Capital Federal - Ciudad de Buenos Aires	10.000
1	3	11	3	8	3				Derechos y Tasas	1.436.306
1	3	11	3	8	3		2	1	Capital Federal - Ciudad de Buenos Aires	1.436.306
1	3	11	3	8	4				Multas, Recargos y Gastos Judiciales	182.107
1	3	11	3	8	4		2	1	Capital Federal - Ciudad de Buenos Aires	182.107
1	3	11	3	9					Otros Servicios	1.879.914
1	3	11	3	9	1				Servicios de Ceremonial	155.914
1	3	11	3	9	1		2	1	Capital Federal - Ciudad de Buenos Aires	155.914
1	3	11	3	9	3				Servicios de Vigilancia	1.310.000
1	3	11	3	9	3		2	1	Capital Federal - Ciudad de Buenos Aires	1.310.000
1	3	11	3	9	4				Gastos Protocolares	381.800
1	3	11	3	9	4		2	1	Capital Federal - Ciudad de Buenos Aires	381.800
1	3	11	3	9	9				Otros N.E.P.	32.200
1	3	11	3	9	9		2	1	Capital Federal - Ciudad de Buenos Aires	32.200
1	3	11	4						Bienes de Uso	3.106.000
1	3	11	4	2					Construcciones	1.057.000
1	3	11	4	2	1				Construcciones en Bienes de Dominio Privado	1.057.000
1	3	11	4	2	1		2	1	Capital Federal - Ciudad de Buenos Aires	1.057.000
1	3	11	4	3					Maquinaria y Equipo	1.899.000
1	3	11	4	3	4				Equipo de Comunicacion y Senalamiento	400.000
1	3	11	4	3	4		2	1	Capital Federal - Ciudad de Buenos Aires	400.000
1	3	11	4	3	6				Equipo para Computacion	570.000
1	3	11	4	3	6		2	1	Capital Federal - Ciudad de Buenos Aires	570.000
1	3	11	4	3	7				Equipo de Oficina y Muebles	929.000
1	3	11	4	3	7		2	1	Capital Federal - Ciudad de Buenos Aires	929.000
1	3	11	4	5					Libros, Revistas y Otros Elementos	100.000
1	3	11	4	5					Coleccionables	
1	3	11	4	5			2	1	Capital Federal - Ciudad de Buenos Aires	100.000
1	3	11	4	8					Activos Intangibles	50.000
1	3	11	4	8	1				Programas de Computacion	50.000
1	3	11	4	8	1		2	1	Capital Federal - Ciudad de Buenos Aires	50.000
1	3	11	5						Transferencias	23.821.000
1	3	11	5	1					Transf. al Sector Privado para Financiar Gastos Corrientes	1.780.000
1	3	11	5	1	3				Becas	1.780.000
1	3	11	5	1	3		2	1	Capital Federal - Ciudad de Buenos Aires	1.780.000
1	3	11	5	6					Transferencias a Universidades Nacionales	100.000
1	3	11	5	6	1				Transferencias a Univ. Nac. p/financiar Gastos Corrientes	100.000
1	3	11	5	6	1	810			Universidad Nacional de Cordoba	100.000
1	3	11	5	6	1	810	2	1	Capital Federal - Ciudad de Buenos Aires	100.000
1	3	11	5	9					Transferencias al Exterior	21.941.000
1	3	11	5	9	2				Transf.a Organismos Internacionales para Financiar Gastos Co	21.141.000
1	3	11	5	9	2	1445			Plan Naciones Unidas para el Desarrollo-PNUD	141.000
1	3	11	5	9	2	1445	2	1	Capital Federal - Ciudad de Buenos Aires	141.000
1	3	11	5	9	2	1745			Corporacion Financiera Internacional (C.F.I.)	3.000.000
1	3	11	5	9	2	1745	2	1	Capital Federal - Ciudad de Buenos Aires	3.000.000

2

3



ASIGNACION DE CREDITOS DE LA CATEGORIA 01


FIN	FUN	F.F.	INC	PAR	PAR	SPAR	U.G.	MON	DENOMINACION	IMPORTE
1	3	11	5	9	2	1775			Facilidad Ampliada de Ajuste Estructural (ESAF)	3.000.000
1	3	11	5	9	2	1775	2	1	Capital Federal - Ciudad de Buenos Aires	3.000.000
1	3	11	5	9	2	1793			Banco Interamericano de Desarrollo (BID)	9.000.000
1	3	11	5	9	2	1793	2	1	Capital Federal - Ciudad de Buenos Aires	9.000.000
1	3	11	5	9	2	1799			Fondo Multilateral de Inversiones	3.000.000
1	3	11	5	9	2	1799	2	1	Capital Federal - Ciudad de Buenos Aires	3.000.000
1	3	11	5	9	2	1800			Banco Centroamericano de Integracion Economica	3.000.000
1	3	11	5	9	2	1800	2	1	Capital Federal - Ciudad de Buenos Aires	3.000.000
1	3	11	5	9	7				Transf.a Organismos Internacionales para Financiar Gastos De	800.000
1	3	11	5	9	7	1445			Plan Naciones Unidas para el Desarrollo-PNUD	800.000
1	3	11	5	9	7	1445	2	1	Capital Federal - Ciudad de Buenos Aires	800.000
1	3	11	6						Activos Financieros	1.528.000
1	3	11	6	3					Prestamos a Largo Plazo	1.528.000
1	3	11	6	3	1				Prestamos a Largo Plazo al Sector Privado	1.528.000
1	3	11	6	3	1	2110			Sindicaturas Ley 22334	1.528.000
1	3	11	6	3	1	2110	2	1	Capital Federal - Ciudad de Buenos Aires	1.528.000
TOTAL										111.100.578

2



LISTADO DE ACTIVIDADES CENTRALES Y PROYECTOS

CODIGO	DENOMINACION	UNIDAD EJECUTORA
Actividades:		
01	Conducción y Dirección Superior	Gabinete Ministerial
02	Coordinación	Secretaría de Coordinación
03	Normalización Patrimonial	Subsecretaría de Normalización Patrimonial
Proyectos:		
01	Racionalización Area Secretaría Industria, Comercio y Minería	Secretaría de Coordinación del Ministerio de Economía y Obras y Servicios Públicos
02	Reciclaje Area Ejecutiva Secretaría Industria, Comercio y Minería	Secretaría de Coordinación
03	Racionalización Subsecretaría de Minería	Secretaría de Coordinación
04	Relocalización Subsecretaría de Industria	Secretaría de Coordinación del Ministerio de Economía y Obras y Servicios Públicos
05	Refacción Edificio Paseo Colón, Secretaría de Energía	Secretaría de Coordinación del Ministerio de Economía y Obras y Servicios Públicos





ACTIVIDAD 01
CONDUCCION Y DIRECCION SUPERIOR

UNIDAD EJECUTORA
GABINETE MINISTERIAL

RECURSOS HUMANOS DE LA ACTIVIDAD 01

CARGO O CATEGORIA	CANTIDAD DE		RETRIBUCION DEL CARGO (Importe en Pesos)
	CARGOS	HORAS DE CATEDRA	

PERSONAL PERMANENTE

**AUTORIDADES SUPERIORES DEL PODER
EJECUTIVO NACIONAL**

Ministro	1	64.800
Subtotal Escalafón	1	64.800

FUNCIONARIOS FUERA DE NIVEL

Auditor Interno Titular	1	26.880
Subtotal Escalafón	1	26.880

**PERSONAL CIVIL DE LA ADMINISTRACION
PUBLICA**

24	3	29.160
Subtotal Escalafón	3	29.160


PERSONAL DEL SINAPA DECRETO 993/91

A	11	295.680
B	23	417.312
C	47	552.720
D	67	562.800
E	35	176.400
F	3	10.080

2)



CARGO O CATEGORIA	CANTIDAD DE		RETRIBUCION DEL CARGO (Importe en Pesos)
	CARGOS	HORAS DE CATEDRA	
Asesores de Gabinete	9		384.912
Subunidad Secretaría Privada	4		95.424
Subtotal Escalafón	199		2.495.328
PERSONAL CONTRATADO			
Horas de Cátedra Nivel Superior - Mensuales		160	67.699
Subtotal Escalafón		160	67.699
PERSONAL TEMPORARIO			
PERSONAL DEL SINAPA DECRETO 993/91			
B	2		36.288
C	5		58.800
D	1		8.400
E	2		10.080
Subtotal Escalafón	10		113.568
PERSONAL PERMANENTE EN EL EXTERIOR			
PERSONAL DEL SERVICIO EXTERIOR			
Embajador Extraordinario y Plenipotenciario	2		274.146
Consejero de Embajada y Cónsul General - Consejero Económico y Comercial	2		215.667
Subtotal Escalafón	4		489.813
TOTAL ACTIVIDAD	218	160	3.287.249






ASIGNACION DE CREDITOS DE LA ACTIVIDAD 01

FIN	FUN	F.F.	INC	PPAL	PAR	SPAR	U.G.	MON	DENOMINACION	IMPORTE
1									ADMINISTRACION GUBERNAMENTAL	38.639.209
1	3								Dirección Superior Ejecutiva	38.639.209
1	3	11							Tesoro Nacional	38.639.209
1	3	11	1						Gastos en Personal	6.498.183
1	3	11	1	1					Personal Permanente	5.394.141
1	3	11	1	1	1				Retribución Del Cargo	3.105.981
1	3	11	1	1	1		2	1	Capital Federal - Ciudad de Buenos Aires	2.616.168
1	3	11	1	1	1		99	3	No Clasificado	489.813
1	3	11	1	1	3				Retribuciones que no hacen al Cargo	445.799
1	3	11	1	1	3		2	1	Capital Federal - Ciudad de Buenos Aires	445.799
1	3	11	1	1	4				Sueldo Anual Complementario y Otros Beneficios	301.705
1	3	11	1	1	4		2	1	Capital Federal - Ciudad de Buenos Aires	272.310
1	3	11	1	1	4		99	3	No Clasificado	29.395
1	3	11	1	1	6				Contribuciones Patronales	892.806
1	3	11	1	1	6		2	1	Capital Federal - Ciudad de Buenos Aires	849.606
1	3	11	1	1	6		99	3	No Clasificado	43.200
1	3	11	1	1	7				Complementos	647.850
1	3	11	1	1	7		2	1	Capital Federal - Ciudad de Buenos Aires	647.850
1	3	11	1	2					Personal Temporario	554.676
1	3	11	1	2	1				Retribuciones del Cargo	96.533
1	3	11	1	2	1		2	1	Capital Federal - Ciudad de Buenos Aires	96.533
1	3	11	1	2	3				Sueldo Anual Complementario y Otros Beneficios	8.044
1	3	11	1	2	3		2	1	Capital Federal - Ciudad de Buenos Aires	8.044
1	3	11	1	2	5				Contribuciones Patronales	25.099
1	3	11	1	2	5		2	1	Capital Federal - Ciudad de Buenos Aires	25.099
1	3	11	1	2	7				Contratos Especiales	425.000
1	3	11	1	2	7		2	1	Capital Federal - Ciudad de Buenos Aires	425.000
1	3	11	1	3					Servicios Extraordinarios	89.259
1	3	11	1	3	1				Retribuciones Extraordinarias	62.902
1	3	11	1	3	1		2	1	Capital Federal - Ciudad de Buenos Aires	62.902
1	3	11	1	3	2				Sueldo Anual Complementario y Otros Beneficios	9.081
1	3	11	1	3	2		2	1	Capital Federal - Ciudad de Buenos Aires	9.081
1	3	11	1	3	3				Contribuciones Patronales	17.276
1	3	11	1	3	3		2	1	Capital Federal - Ciudad de Buenos Aires	17.276
1	3	11	1	4					Asignaciones Familiares	76.600
1	3	11	1	4			2	1	Capital Federal - Ciudad de Buenos Aires	76.600
1	3	11	1	6					Beneficios y Compensaciones	32.800
1	3	11	1	6			2	1	Capital Federal - Ciudad de Buenos Aires	32.800
1	3	11	1	7					Gabinete de autoridades superiores	350.707
1	3	11	1	7			2	1	Capital Federal - Ciudad de Buenos Aires	350.707
1	3	11	2						Bienes de Consumo	580.026
1	3	11	2	1					Productos Alimenticios, Agropecuarios y Forestales	105.100
1	3	11	2	1	1				Alimentos para Personas	100.000
1	3	11	2	1	1		2	1	Capital Federal - Ciudad de Buenos Aires	100.000
1	3	11	2	1	4				Productos Agroforestales	5.000
1	3	11	2	1	4		2	1	Capital Federal - Ciudad de Buenos Aires	5.000
1	3	11	2	1	5				Madera, Corcho y sus Manufacturas	100
1	3	11	2	1	5		2	1	Capital Federal - Ciudad de Buenos Aires	100
1	3	11	2	2					Textiles y Vestuario	500
1	3	11	2	2	9				Otros N.E.P.	500
1	3	11	2	2	9		2	1	Capital Federal - Ciudad de Buenos Aires	500
1	3	11	2	3					Productos de Papel, Carton e Impresos	334.690
1	3	11	2	3	1				Papel de Escritorio y Carton	3.000

2





ASIGNACION DE CREDITOS DE LA ACTIVIDAD 01

F I N	F U N	F. F.	I N C	P P A L	P A R	SPAR	U. G.	M O N	DENOMINACION	IMPORTE
1	3	11	2	3	1		2	1	Capital Federal - Ciudad de Buenos Aires	3.000
1	3	11	2	3	2				Papel para Computacion	1.690
1	3	11	2	3	2		2	1	Capital Federal - Ciudad de Buenos Aires	1.690
1	3	11	2	3	3				Productos de Artes Graficas	255.000
1	3	11	2	3	3		2	1	Capital Federal - Ciudad de Buenos Aires	255.000
1	3	11	2	3	5				Libros, Revistas y Periodicos	75.000
1	3	11	2	3	5		2	1	Capital Federal - Ciudad de Buenos Aires	75.000
1	3	11	2	5					Productos Quimicos, Combustibles y Lubricantes	13.500
1	3	11	2	5	1				Compuestos Quimicos	500
1	3	11	2	5	1		2	1	Capital Federal - Ciudad de Buenos Aires	500
1	3	11	2	5	3				Abonos y Fertilizantes	7.500
1	3	11	2	5	3		2	1	Capital Federal - Ciudad de Buenos Aires	7.500
1	3	11	2	5	5				Tintas, Pinturas y Colorantes	1.000
1	3	11	2	5	5		2	1	Capital Federal - Ciudad de Buenos Aires	1.000
1	3	11	2	5	6				Combustibles y Lubricantes	3.500
1	3	11	2	5	6		2	1	Capital Federal - Ciudad de Buenos Aires	3.500
1	3	11	2	5	8				Productos de Material Plastico	500
1	3	11	2	5	8		2	1	Capital Federal - Ciudad de Buenos Aires	500
1	3	11	2	5	9				Otros N.E.P.	500
1	3	11	2	5	9		2	1	Capital Federal - Ciudad de Buenos Aires	500
1	3	11	2	6					Productos de Minerales No Metalicos	4.000
1	3	11	2	6	1				Productos de Arcilla y Ceramica	1.300
1	3	11	2	6	1		2	1	Capital Federal - Ciudad de Buenos Aires	1.300
1	3	11	2	6	4				Productos de Cemento, Asbesto y Yeso	2.500
1	3	11	2	6	4		2	1	Capital Federal - Ciudad de Buenos Aires	2.500
1	3	11	2	6	5				Cemento, Cal y Yeso	100
1	3	11	2	6	5		2	1	Capital Federal - Ciudad de Buenos Aires	100
1	3	11	2	6	9				Otros N.E.P.	100
1	3	11	2	6	9		2	1	Capital Federal - Ciudad de Buenos Aires	100
1	3	11	2	7					Productos Metalicos	1.000
1	3	11	2	7	1				Productos Ferrosos	500
1	3	11	2	7	1		2	1	Capital Federal - Ciudad de Buenos Aires	500
1	3	11	2	7	5				Herramientas Menores	200
1	3	11	2	7	5		2	1	Capital Federal - Ciudad de Buenos Aires	200
1	3	11	2	7	9				Otros N.E.P.	300
1	3	11	2	7	9		2	1	Capital Federal - Ciudad de Buenos Aires	300
1	3	11	2	9					Otros Bienes de Consumo	121.236
1	3	11	2	9	1				Elementos de Limpieza	25.000
1	3	11	2	9	1		2	1	Capital Federal - Ciudad de Buenos Aires	25.000
1	3	11	2	9	2				Utiles de Escritorio, Oficina y Enseñanza	37.236
1	3	11	2	9	2		2	1	Capital Federal - Ciudad de Buenos Aires	37.236
1	3	11	2	9	3				Utiles y Materiales Electricos	45.000
1	3	11	2	9	3		2	1	Capital Federal - Ciudad de Buenos Aires	45.000
1	3	11	2	9	4				Utensilios de Cocina y Comedor	1.000
1	3	11	2	9	4		2	1	Capital Federal - Ciudad de Buenos Aires	1.000
1	3	11	2	9	6				Repuestos y Accesorios	9.000
1	3	11	2	9	6		2	1	Capital Federal - Ciudad de Buenos Aires	9.000
1	3	11	2	9	9				Otros N.E.P.	4.000
1	3	11	2	9	9		2	1	Capital Federal - Ciudad de Buenos Aires	4.000
1	3	11	3						Servicios No Personales	10.561.000
1	3	11	3	1					Servicios Basicos	4.650.000
1	3	11	3	1	1				Energia Electrica	2.015.000
1	3	11	3	1	1		2	1	Capital Federal - Ciudad de Buenos Aires	2.015.000
1	3	11	3	1	4				Telefonos, Telex y Telefax	2.350.000
1	3	11	3	1	4		2	1	Capital Federal - Ciudad de Buenos Aires	2.350.000
1	3	11	3	1	5				Correos y Telegrafo	280.000

M.E. y O. y S.P.

2



ASIGNACION DE CREDITOS DE LA ACTIVIDAD 01

F I N	F U N	F. F.	I N C	P P A L	P A R	SPAR	U. G.	M O N	DENOMINACION	IMPORTE	
1	3	11	3	1	5			2	1	Capital Federal - Ciudad de Buenos Aires	280.000
1	3	11	3	1	9					Otros N.E.P.	5.000
1	3	11	3	1	9			2	1	Capital Federal - Ciudad de Buenos Aires	5.000
1	3	11	3	2						Alquileres y Derechos	250.000
1	3	11	3	2	1					Alquiler de Edificios y Locales	155.000
1	3	11	3	2	1			2	1	Capital Federal - Ciudad de Buenos Aires	155.000
1	3	11	3	2	2					Alquiler de Maquinaria y Equipo	30.000
1	3	11	3	2	2			2	1	Capital Federal - Ciudad de Buenos Aires	30.000
1	3	11	3	2	3					Alquiler de Equipos de Computacion	20.000
1	3	11	3	2	3			2	1	Capital Federal - Ciudad de Buenos Aires	20.000
1	3	11	3	2	4					Alquiler de Fotocopiadoras	40.000
1	3	11	3	2	4			2	1	Capital Federal - Ciudad de Buenos Aires	40.000
1	3	11	3	2	9					Otros N.E.P.	5.000
1	3	11	3	2	9			2	1	Capital Federal - Ciudad de Buenos Aires	5.000
1	3	11	3	3						Mantenimiento, Reparacion y Limpieza	4.041.000
1	3	11	3	3	1					Mantenimiento y Reparacion de Edificios Y Locales	2.005.000
1	3	11	3	3	1			2	1	Capital Federal - Ciudad de Buenos Aires	2.005.000
1	3	11	3	3	2					Mantenimiento y Reparacion de Vehiculos	1.000
1	3	11	3	3	2			2	1	Capital Federal - Ciudad de Buenos Aires	1.000
1	3	11	3	3	3					Mantenimiento y Reparacion de Maquinaria y Equipo	30.000
1	3	11	3	3	3			2	1	Capital Federal - Ciudad de Buenos Aires	30.000
1	3	11	3	3	5					Limpieza, Aseo y Fumigacion	2.002.000
1	3	11	3	3	5			2	1	Capital Federal - Ciudad de Buenos Aires	2.002.000
1	3	11	3	3	9					Otros N.E.P.	3.000
1	3	11	3	3	9			2	1	Capital Federal - Ciudad de Buenos Aires	3.000
1	3	11	3	4						Servicios Tecnicos y Profesionales	340.000
1	3	11	3	4	1					Estudios, Investigaciones y Proyectos De Factibilidad	34.510
1	3	11	3	4	1			2	1	Capital Federal - Ciudad de Buenos Aires	34.510
1	3	11	3	4	3					Juridicos	92.990
1	3	11	3	4	3			2	1	Capital Federal - Ciudad de Buenos Aires	92.990
1	3	11	3	4	9					Otros N.E.P.	212.500
1	3	11	3	4	9			2	1	Capital Federal - Ciudad de Buenos Aires	212.500
1	3	11	3	5						Servicios Comerciales y Financieros	441.000
1	3	11	3	5	1					Transporte	10.000
1	3	11	3	5	1			2	1	Capital Federal - Ciudad de Buenos Aires	10.000
1	3	11	3	5	3					Imprenta, Publicaciones y Reproducciones	70.000
1	3	11	3	5	3			2	1	Capital Federal - Ciudad de Buenos Aires	70.000
1	3	11	3	5	4					Primas y Gastos de Seguros	331.000
1	3	11	3	5	4			2	1	Capital Federal - Ciudad de Buenos Aires	331.000
1	3	11	3	5	5					Comisiones y Gastos Bancarios	30.000
1	3	11	3	5	5			2	1	Capital Federal - Ciudad de Buenos Aires	30.000
1	3	11	3	7						Pasajes y Viaticos	501.000
1	3	11	3	7	1					Pasajes	308.400
1	3	11	3	7	1			2	1	Capital Federal - Ciudad de Buenos Aires	308.400
1	3	11	3	7	2					Viaticos	136.400
1	3	11	3	7	2			2	1	Capital Federal - Ciudad de Buenos Aires	136.400
1	3	11	3	7	9					Otros N.E.P.	56.200
1	3	11	3	7	9			2	1	Capital Federal - Ciudad de Buenos Aires	56.200
1	3	11	3	9						Otros Servicios	338.000
1	3	11	3	9	1					Servicios de Ceremonial	150.000
1	3	11	3	9	1			2	1	Capital Federal - Ciudad de Buenos Aires	150.000
1	3	11	3	9	3					Servicios de Vigilancia	100.000
1	3	11	3	9	3			2	1	Capital Federal - Ciudad de Buenos Aires	100.000
1	3	11	3	9	4					Gastos Protocolares	78.000

M.E. y
O. y S.P.

2



ASIGNACION DE CREDITOS DE LA ACTIVIDAD 01

F I N	F U N	F. F.	I N C	P P A L	P P A R	SPAR	U. G.	M O N	DENOMINACION	IMPORTE
1	3	11	3	9	4				Capital Federal - Ciudad de Buenos Aires	78.000
1	3	11	3	9	9				Otros N.E.P.	10.000
1	3	11	3	9	9			2	Capital Federal - Ciudad de Buenos Aires	10.000
1	3	11	6						Transferencias	21.000.000
1	3	11	5	9					Transferencias al Exterior	21.000.000
1	3	11	5	9	2				Transf.a Organismos Internacionales para Financiar Gastos Co	21.000.000
1	3	11	5	9	2	1745			Corporacion Financiera Internacional (C.F.I.)	3.000.000
1	3	11	5	9	2	1745		2	Capital Federal - Ciudad de Buenos Aires	3.000.000
1	3	11	5	9	2	1775			Facilidad Ampliada de Ajuste Estructural (ESAF)	3.000.000
1	3	11	5	9	2	1775		2	Capital Federal - Ciudad de Buenos Aires	3.000.000
1	3	11	5	9	2	1793			Banco Interamericano de Desarrollo (BID)	9.000.000
1	3	11	5	9	2	1793		2	Capital Federal - Ciudad de Buenos Aires	9.000.000
1	3	11	5	9	2	1799			Fondo Multilateral de Inversiones	3.000.000
1	3	11	5	9	2	1799		2	Capital Federal - Ciudad de Buenos Aires	3.000.000
1	3	11	5	9	2	1800			Banco Centroamericano de Integracion Economica	3.000.000
1	3	11	5	9	2	1800		2	Capital Federal - Ciudad de Buenos Aires	3.000.000
TOTAL										38.639.209

Handwritten mark resembling a large 'B' or a bracket on the left side of the page.

M.E. y
O. y S. P.

2



ACTIVIDAD 02
COORDINACION

UNIDAD EJECUTORA
SECRETARIA DE COORDINACION

RECURSOS HUMANOS DE LA ACTIVIDAD 02

CARGO O CATEGORIA	CANTIDAD DE		RETRIBUCION DEL CARGO (Importe en Pesos)
	CARGOS	HORAS DE CATEDRA	

PERSONAL PERMANENTE

**AUTORIDADES SUPERIORES DEL PODER
EJECUTIVO NACIONAL**

Secretario	1	62.400
Subsecretario	3	180.000
Subtotal Escalafón	4	242.400

PERSONAL DEL SINAPA DECRETO 993/91


A	30	806.400
B	106	1.923.264
C	175	2.058.000
D	259	2.175.600
E	274	1.380.960
F	109	366.240
Subtotal Escalafón	953	8.710.464

PERSONAL TEMPORARIO

PERSONAL DEL SINAPA DECRETO 993/91

B	16	290.304
C	4	47.040
Subtotal Escalafón	20	337.344

TOTAL ACTIVIDAD 977 9.290.208





ASIGNACION DE CREDITOS DE LA ACTIVIDAD 02

FIN	FUN	F.F.	INC	PA	PAR	SPAR	U.G.	MON	DENOMINACION	IMPORTE
1									ADMINISTRACION GUBERNAMENTAL	63.580.667
1	3								DirecciOn Superior Ejecutiva	63.580.667
1	3	11							Tesoro Nacional	63.580.667
1	3	11	1						Gastos en Personal	25.602.183
1	3	11	1	1					Personal Permanente	18.535.088
1	3	11	1	1	1				Retribucion Del Cargo	8.952.864
1	3	11	1	1	1		2	1	Capital Federal - Ciudad de Buenos Aires	8.952.864
1	3	11	1	1	3				Retribuciones que no hacen al Cargo	2.863.900
1	3	11	1	1	3		2	1	Capital Federal - Ciudad de Buenos Aires	2.863.900
1	3	11	1	1	4				Sueldo Anual Complementario y Otros Beneficios	984.730
1	3	11	1	1	4		2	1	Capital Federal - Ciudad de Buenos Aires	984.730
1	3	11	1	1	6				Contribuciones Patronales	3.072.359
1	3	11	1	1	6		2	1	Capital Federal - Ciudad de Buenos Aires	3.072.359
1	3	11	1	1	7				Complementos	2.661.235
1	3	11	1	1	7		2	1	Capital Federal - Ciudad de Buenos Aires	2.661.235
1	3	11	1	2					Personal Temporario	3.785.190
1	3	11	1	2	1				Retribuciones del Cargo	286.742
1	3	11	1	2	1		2	1	Capital Federal - Ciudad de Buenos Aires	286.742
1	3	11	1	2	3				Sueldo Anual Complementario y Otros Beneficios	23.895
1	3	11	1	2	3		2	1	Capital Federal - Ciudad de Buenos Aires	23.895
1	3	11	1	2	5				Contribuciones Patronales	74.553
1	3	11	1	2	5		2	1	Capital Federal - Ciudad de Buenos Aires	74.553
1	3	11	1	2	7				Contratos Especiales	3.400.000
1	3	11	1	2	7		2	1	Capital Federal - Ciudad de Buenos Aires	3.400.000
1	3	11	1	3					Servicios Extraordinarios	1.933.260
1	3	11	1	3	1				Retribuciones Extraordinarias	1.408.762
1	3	11	1	3	1		2	1	Capital Federal - Ciudad de Buenos Aires	1.408.762
1	3	11	1	3	2				Sueldo Anual Complementario y Otros Beneficios	150.319
1	3	11	1	3	2		2	1	Capital Federal - Ciudad de Buenos Aires	150.319
1	3	11	1	3	3				Contribuciones Patronales	374.179
1	3	11	1	3	3		2	1	Capital Federal - Ciudad de Buenos Aires	374.179
1	3	11	1	4					Asignaciones Familiares	307.188
1	3	11	1	4			2	1	Capital Federal - Ciudad de Buenos Aires	307.188
1	3	11	1	5					Asistencia Social al Personal	220.000
1	3	11	1	5			2	1	Capital Federal - Ciudad de Buenos Aires	220.000
1	3	11	1	6					Beneficios y Compensaciones	23.182
1	3	11	1	6			2	1	Capital Federal - Ciudad de Buenos Aires	23.182
1	3	11	1	7					Gabinete de autoridades superiores	798.275
1	3	11	1	7			2	1	Capital Federal - Ciudad de Buenos Aires	798.275
1	3	11	2						Bienes de Consumo	2.390.455
1	3	11	2	1					Productos Alimenticios, Agropecuarios y Forestales	49.654
1	3	11	2	1	1				Alimentos para Personas	42.294
1	3	11	2	1	1		2	1	Capital Federal - Ciudad de Buenos Aires	42.294
1	3	11	2	1	4				Productos Agroforestales	4.000
1	3	11	2	1	4		2	1	Capital Federal - Ciudad de Buenos Aires	4.000
1	3	11	2	1	5				Madera, Corcho y sus Manufacturas	2.360
1	3	11	2	1	5		2	1	Capital Federal - Ciudad de Buenos Aires	2.360
1	3	11	2	1	9				Otros N.E.P.	1.000
1	3	11	2	1	9		2	1	Capital Federal - Ciudad de Buenos Aires	1.000
1	3	11	2	2					Textiles y Vestuario	159.828
1	3	11	2	2	1				Hilados y Telas	1.720
1	3	11	2	2	1		2	1	Capital Federal - Ciudad de Buenos Aires	1.720
1	3	11	2	2	2				Prendas de Vestir	98.000

2



ASIGNACION DE CREDITOS DE LA ACTIVIDAD 02

F I N	F U N	F. F.	I N C	P P A L	P P A R	SPAR	U. G.	M O N	DENOMINACION	IMPORTE
1	3	11	2	2	2		2	1	Capital Federal - Ciudad de Buenos Aires	98.000
1	3	11	2	2	3				Confecciones Textiles	50.108
1	3	11	2	2	3		2	1	Capital Federal - Ciudad de Buenos Aires	50.108
1	3	11	2	2	9				Otros N.E.P.	10.000
1	3	11	2	2	9		2	1	Capital Federal - Ciudad de Buenos Aires	10.000
1	3	11	2	3					Productos de Papel, Carton e Impresos	633.000
1	3	11	2	3	1				Papel de Escritorio y Carton	180.000
1	3	11	2	3	1		2	1	Capital Federal - Ciudad de Buenos Aires	180.000
1	3	11	2	3	2				Papel para Computacion	40.000
1	3	11	2	3	2		2	1	Capital Federal - Ciudad de Buenos Aires	40.000
1	3	11	2	3	3				Productos de Artes Graficas	33.000
1	3	11	2	3	3		2	1	Capital Federal - Ciudad de Buenos Aires	33.000
1	3	11	2	3	4				Productos de Papel y Carton	19.000
1	3	11	2	3	4		2	1	Capital Federal - Ciudad de Buenos Aires	19.000
1	3	11	2	3	5				Libros, Revistas y Periodicos	360.000
1	3	11	2	3	5		2	1	Capital Federal - Ciudad de Buenos Aires	360.000
1	3	11	2	3	7				Especies Timbradas y Valores	500
1	3	11	2	3	7		2	1	Capital Federal - Ciudad de Buenos Aires	500
1	3	11	2	3	9				Otros N.E.P.	500
1	3	11	2	3	9		2	1	Capital Federal - Ciudad de Buenos Aires	500
1	3	11	2	4					Productos de Cuero y Caucho	9.912
1	3	11	2	4	2				Articulos de Cuero	3.000
1	3	11	2	4	2		2	1	Capital Federal - Ciudad de Buenos Aires	3.000
1	3	11	2	4	3				Articulos de Caucho	1.000
1	3	11	2	4	3		2	1	Capital Federal - Ciudad de Buenos Aires	1.000
1	3	11	2	4	4				Cubiertas y Camaras de Aire	5.912
1	3	11	2	4	4		2	1	Capital Federal - Ciudad de Buenos Aires	5.912
1	3	11	2	5					Productos Quimicos, Combustibles y Lubricantes	430.435
1	3	11	2	5	1				Compuestos Quimicos	11.500
1	3	11	2	5	1		2	1	Capital Federal - Ciudad de Buenos Aires	11.500
1	3	11	2	5	2				Productos Farmaceuticos y Medicinales	14.400
1	3	11	2	5	2		2	1	Capital Federal - Ciudad de Buenos Aires	14.400
1	3	11	2	5	4				Insecticidas, Fumigantes y Otros	1.000
1	3	11	2	5	4		2	1	Capital Federal - Ciudad de Buenos Aires	1.000
1	3	11	2	5	5				Tintas, Pinturas y Colorantes	71.000
1	3	11	2	5	5		2	1	Capital Federal - Ciudad de Buenos Aires	71.000
1	3	11	2	5	6				Combustibles y Lubricantes	175.000
1	3	11	2	5	6		2	1	Capital Federal - Ciudad de Buenos Aires	175.000
1	3	11	2	5	8				Productos de Material Plastico	10.000
1	3	11	2	5	8		2	1	Capital Federal - Ciudad de Buenos Aires	10.000
1	3	11	2	5	9				Otros N.E.P.	147.535
1	3	11	2	5	9		2	1	Capital Federal - Ciudad de Buenos Aires	147.535
1	3	11	2	6					Productos de Minerales No Metalicos	37.174
1	3	11	2	6	1				Productos de Arcilla y Ceramica	1.074
1	3	11	2	6	1		2	1	Capital Federal - Ciudad de Buenos Aires	1.074
1	3	11	2	6	2				Productos de Vidrio	14.000
1	3	11	2	6	2		2	1	Capital Federal - Ciudad de Buenos Aires	14.000
1	3	11	2	6	3				Productos de Loza y Porcelana	9.500
1	3	11	2	6	3		2	1	Capital Federal - Ciudad de Buenos Aires	9.500
1	3	11	2	6	4				Productos de Cemento, Asbesto y Yeso	3.000
1	3	11	2	6	4		2	1	Capital Federal - Ciudad de Buenos Aires	3.000
1	3	11	2	6	5				Cemento, Cal y Yeso	2.000
1	3	11	2	6	5		2	1	Capital Federal - Ciudad de Buenos Aires	2.000
1	3	11	2	6	9				Otros N.E.P.	7.600
1	3	11	2	6	9		2	1	Capital Federal - Ciudad de Buenos Aires	7.600
1	3	11	2	7					Productos Metalicos	77.760

2





ASIGNACION DE CREDITOS DE LA ACTIVIDAD 02

F I N	F U N	F. F.	I N C	P P A L	P A R	SPAR	U. G.	M O N	DENOMINACION	IMPORTE
1	3	11	2	7	1				Productos Ferrosos	10.760
1	3	11	2	7	1		2	1	Capital Federal - Ciudad de Buenos Aires	10.760
1	3	11	2	7	2				Productos No Ferrosos	30.000
1	3	11	2	7	2		2	1	Capital Federal - Ciudad de Buenos Aires	30.000
1	3	11	2	7	4				Estructuras Metalicas Acabadas	15.000
1	3	11	2	7	4		2	1	Capital Federal - Ciudad de Buenos Aires	15.000
1	3	11	2	7	5				Herramientas Menores	2.000
1	3	11	2	7	5		2	1	Capital Federal - Ciudad de Buenos Aires	2.000
1	3	11	2	7	9				Otros N.E.P.	20.000
1	3	11	2	7	9		2	1	Capital Federal - Ciudad de Buenos Aires	20.000
1	3	11	2	8					Minerales	1.000
1	3	11	2	8	4				Piedra, Arcilla y Arena	1.000
1	3	11	2	8	4		2	1	Capital Federal - Ciudad de Buenos Aires	1.000
1	3	11	2	9					Otros Bienes de Consumo	991.692
1	3	11	2	9	1				Elementos de Limpieza	16.118
1	3	11	2	9	1		2	1	Capital Federal - Ciudad de Buenos Aires	16.118
1	3	11	2	9	2				Utiles de Escritorio, Oficina y Enseñanza	775.774
1	3	11	2	9	2		2	1	Capital Federal - Ciudad de Buenos Aires	775.774
1	3	11	2	9	3				Utiles y Materiales Electricos	101.000
1	3	11	2	9	3		2	1	Capital Federal - Ciudad de Buenos Aires	101.000
1	3	11	2	9	4				Utensilios de Cocina y Comedor	1.800
1	3	11	2	9	4		2	1	Capital Federal - Ciudad de Buenos Aires	1.800
1	3	11	2	9	5				Utiles Menores Medico, Quirurgico y de Laboratorio	1.000
1	3	11	2	9	5		2	1	Capital Federal - Ciudad de Buenos Aires	1.000
1	3	11	2	9	6				Repuestos y Accesorios	90.000
1	3	11	2	9	6		2	1	Capital Federal - Ciudad de Buenos Aires	90.000
1	3	11	2	9	9				Otros N.E.P.	6.000
1	3	11	2	9	9		2	1	Capital Federal - Ciudad de Buenos Aires	6.000
1	3	11	3						Servicios No Personales	30.719.029
1	3	11	3	1					Servicios Basicos	3.032.808
1	3	11	3	1	1				Energia Electrica	1.547.808
1	3	11	3	1	1		2	1	Capital Federal - Ciudad de Buenos Aires	1.547.808
1	3	11	3	1	2				Agua	320.000
1	3	11	3	1	2		2	1	Capital Federal - Ciudad de Buenos Aires	320.000
1	3	11	3	1	3				Gas	50.000
1	3	11	3	1	3		2	1	Capital Federal - Ciudad de Buenos Aires	50.000
1	3	11	3	1	4				Telefonos, Telex y Telefax	600.000
1	3	11	3	1	4		2	1	Capital Federal - Ciudad de Buenos Aires	600.000
1	3	11	3	1	5				Correos y Telegrafo	420.000
1	3	11	3	1	5		2	1	Capital Federal - Ciudad de Buenos Aires	420.000
1	3	11	3	1	9				Otros N.E.P.	..
1	3	11	3	1	9		2	1	Capital Federal - Ciudad de Buenos Aires	95.000
1	3	11	3	2					Alquileres y Derechos	1.194.872
1	3	11	3	2	2				Alquiler de Maquinaria y Equipo	840.000
1	3	11	3	2	2		2	1	Capital Federal - Ciudad de Buenos Aires	840.000
1	3	11	3	2	3				Alquiler de Equipos de Computacion	14.000
1	3	11	3	2	3		2	1	Capital Federal - Ciudad de Buenos Aires	14.000
1	3	11	3	2	4				Alquiler de Fotocopiadoras	300.000
1	3	11	3	2	4		2	1	Capital Federal - Ciudad de Buenos Aires	300.000
1	3	11	3	2	9				Otros N.E.P.	40.872
1	3	11	3	2	9		2	1	Capital Federal - Ciudad de Buenos Aires	40.872
1	3	11	3	3					Mantenimiento, Reparacion y Limpieza	11.014.829
1	3	11	3	3	1				Mantenimiento y Reparacion de Edificios Y Locales	8.014.000
1	3	11	3	3	1		2	1	Capital Federal - Ciudad de Buenos Aires	8.014.000
1	3	11	3	3	3				Mantenimiento y Reparacion de Maquinaria y	900.000

9



ASIGNACION DE CREDITOS DE LA ACTIVIDAD 02

F I N	F U N	F. F.	I N C	P P A L	P P A R	SPAR	U. G.	M O N	DENOMINACION	IMPORTE
									Equipo	
1	3	11	3	3	3		2	1	Capital Federal - Ciudad de Buenos Aires	900.000
1	3	11	3	3	5				Limpieza, Aseo y Fumigacion	2.000.000
1	3	11	3	3	5		2	1	Capital Federal - Ciudad de Buenos Aires	2.000.000
1	3	11	3	3	9				Otros N.E.P.	100.829
1	3	11	3	3	9		2	1	Capital Federal - Ciudad de Buenos Aires	100.829
1	3	11	3	4					Servicios Tecnicos y Profesionales	11.135.000
1	3	11	3	4	1				Estudios, Investigaciones y Proyectos De Factibilidad	2.125.000
1	3	11	3	4	1		2	1	Capital Federal - Ciudad de Buenos Aires	2.125.000
1	3	11	3	4	2				Medicos y Sanitarios	39.950
1	3	11	3	4	2		2	1	Capital Federal - Ciudad de Buenos Aires	39.950
1	3	11	3	4	3				Juridicos	8.502.322
1	3	11	3	4	3		2	1	Capital Federal - Ciudad de Buenos Aires	8.502.322
1	3	11	3	4	4				Contabilidad y Auditoria	255.000
1	3	11	3	4	4		2	1	Capital Federal - Ciudad de Buenos Aires	255.000
1	3	11	3	4	5				De Capacitacion	85.000
1	3	11	3	4	5		2	1	Capital Federal - Ciudad de Buenos Aires	85.000
1	3	11	3	4	6				De Informatica y Sistemas Computarizados	85.000
1	3	11	3	4	6		2	1	Capital Federal - Ciudad de Buenos Aires	85.000
1	3	11	3	4	9				Otros N.E.P.	42.728
1	3	11	3	4	9		2	1	Capital Federal - Ciudad de Buenos Aires	42.728
1	3	11	3	5					Servicios Comerciales y Financieros	1.506.510
1	3	11	3	5	1				Transporte	20.000
1	3	11	3	5	1		2	1	Capital Federal - Ciudad de Buenos Aires	20.000
1	3	11	3	5	3				Imprenta, Publicaciones y Reproducciones	636.510
1	3	11	3	5	3		2	1	Capital Federal - Ciudad de Buenos Aires	636.510
1	3	11	3	5	4				Primas y Gastos de Seguros	480.000
1	3	11	3	5	4		2	1	Capital Federal - Ciudad de Buenos Aires	480.000
1	3	11	3	5	5				Comisiones y Gastos Bancarios	370.000
1	3	11	3	5	5		2	1	Capital Federal - Ciudad de Buenos Aires	370.000
1	3	11	3	7					Pasajes y Viaticos	520.790
1	3	11	3	7	1				Pasajes	234.000
1	3	11	3	7	1		2	1	Capital Federal - Ciudad de Buenos Aires	234.000
1	3	11	3	7	2				Viaticos	273.000
1	3	11	3	7	2		2	1	Capital Federal - Ciudad de Buenos Aires	273.000
1	3	11	3	7	9				Otros N.E.P.	13.790
1	3	11	3	7	9		2	1	Capital Federal - Ciudad de Buenos Aires	13.790
1	3	11	3	8					Impuestos, Derechos y Tasas	1.047.306
1	3	11	3	8	3				Derechos y Tasas	1.036.306
1	3	11	3	8	3		2	1	Capital Federal - Ciudad de Buenos Aires	1.036.306
1	3	11	3	8	4				Multas, Recargos y Gastos Judiciales	11.000
1	3	11	3	8	4		2	1	Capital Federal - Ciudad de Buenos Aires	11.000
1	3	11	3	9					Otros Servicios	1.265.914
1	3	11	3	9	1				Servicios de Ceremonial	5.914
1	3	11	3	9	1		2	1	Capital Federal - Ciudad de Buenos Aires	5.914
1	3	11	3	9	3				Servicios de Vigilancia	1.000.000
1	3	11	3	9	3		2	1	Capital Federal - Ciudad de Buenos Aires	1.000.000
1	3	11	3	9	4				Gastos Protocolares	245.000
1	3	11	3	9	4		2	1	Capital Federal - Ciudad de Buenos Aires	245.000
1	3	11	3	9	9				Otros N.E.P.	15.000
1	3	11	3	9	9		2	1	Capital Federal - Ciudad de Buenos Aires	15.000
1	3	11	4						Bienes de Uso	2.049.000
1	3	11	4	3					Maquinaria y Equipo	1.899.000
1	3	11	4	3	4				Equipo de Comunicacion y Senalamiento	400.000
1	3	11	4	3	4		2	1	Capital Federal - Ciudad de Buenos Aires	400.000
1	3	11	4	3	6				Equipo para Computacion	570.000

2





ASIGNACION DE CREDITOS DE LA ACTIVIDAD 02

F I N	F U N	F. F.	I N C	P P A L	P A R	SPAR	U. G.	M O N	DENOMINACION	IMPORTE
1	3	11	4	3	6		2	1	Capital Federal - Ciudad de Buenos Aires	570.000
1	3	11	4	3	7				Equipo de Oficina y Muebles	929.000
1	3	11	4	3	7		2	1	Capital Federal - Ciudad de Buenos Aires	929.000
1	3	11	4	5					Libros, Revistas y Otros Elementos	100.000
									Coleccionables	
1	3	11	4	5			2	1	Capital Federal - Ciudad de Buenos Aires	100.000
1	3	11	4	8					Activos Intangibles	50.000
1	3	11	4	8	1				Programas de Computacion	50.000
1	3	11	4	8	1		2	1	Capital Federal - Ciudad de Buenos Aires	50.000
1	3	11	6						Transferencias	2.821.000
1	3	11	5	1					Transf. al Sector Privado para Financiar	1.780.000
									Gastos Corrientes	
1	3	11	5	1	3				Becas	1.780.000
1	3	11	5	1	3		2	1	Capital Federal - Ciudad de Buenos Aires	1.780.000
1	3	11	5	6					Transferencias a Universidades Nacionales	100.000
1	3	11	5	6	1				Transferencias a Univ. Nac. p/financiar	100.000
									Gastos Corrientes	
1	3	11	5	6	1	810			Universidad Nacional de Cordoba	100.000
1	3	11	5	6	1	810	2	1	Capital Federal - Ciudad de Buenos Aires	100.000
1	3	11	5	9					Transferencias al Exterior	941.000
1	3	11	5	9	2				Transf.a Organismos Internacionales para	141.000
									Financiar Gastos Co	
1	3	11	5	9	2	1445			Plan Naciones Unidas para el Desarrollo-	141.000
									PNUD	
1	3	11	5	9	2	1445	2	1	Capital Federal - Ciudad de Buenos Aires	141.000
1	3	11	5	9	7				Transf.a Organismos Internacionales para	800.000
									Financiar Gastos De	
1	3	11	5	9	7	1445			Plan Naciones Unidas para el Desarrollo-	800.000
									PNUD	
1	3	11	5	9	7	1445	2	1	Capital Federal - Ciudad de Buenos Aires	800.000
TOTAL										63.580.667

Handwritten mark resembling a large '3' or a bracket.



ACTIVIDAD 03
NORMALIZACION PATRIMONIAL

UNIDAD EJECUTORA
SUBSECRETARIA DE NORMALIZACION PATRIMONIAL.

RECURSOS HUMANOS DE LA ACTIVIDAD 03

CARGO O CATEGORIA	CANTIDAD DE		RETRIBUCION DEL CARGO (Importe en Pesos)
	CARGOS	HORAS DE CATEDRA	

PERSONAL PERMANENTE

AUTORIDADES SUPERIORES DEL PODER
EJECUTIVO NACIONAL

Subsecretario	1	60.000
Subtotal Escalafón	1	60.000

PERSONAL DEL SINAPA DECRETO 993/91

A	1	26.880
B	2	36.288
C	3	35.280
D	1	8.400
Subtotal Escalafón	7	106.848

PERSONAL TEMPORARIO

PERSONAL DEL SINAPA DECRETO 993/91

B	2	36.288
C	1	11.760
Subtotal Escalafón	3	48.048

TOTAL ACTIVIDAD	11	214.896
-----------------	----	---------

2)



ASIGNACION DE CREDITOS DE LA ACTIVIDAD 03

FIN	FUN	F.F.	INC	PAR	PAR	SPAR	U.G.	MON	DENOMINACION	IMPORTE
1									ADMINISTRACION GUBERNAMENTAL	7.823.702
1	3								DirecciOn Superior Ejecutiva	7.823.702
1	3	11							Tesoro Nacional	7.823.702
1	3	11	1						Gastos en Personal	1.227.881
1	3	11	1	1					Personal Permanente	337.062
1	3	11	1	1	1				Retribucion Del Cargo	166.848
1	3	11	1	1	1		2	1	Capital Federal - Ciudad de Buenos Aires	166.848
1	3	11	1	1	3				Retribuciones que no hacen al Cargo	17.553
1	3	11	1	1	3		2	1	Capital Federal - Ciudad de Buenos Aires	17.553
1	3	11	1	1	4				Sueldo Anual Complementario y Otros Beneficios	15.367
1	3	11	1	1	4		2	1	Capital Federal - Ciudad de Buenos Aires	15.367
1	3	11	1	1	6				Contribuciones Patronales	47.944
1	3	11	1	1	6		2	1	Capital Federal - Ciudad de Buenos Aires	47.944
1	3	11	1	1	7				Complementos	89.350
1	3	11	1	1	7		2	1	Capital Federal - Ciudad de Buenos Aires	89.350
1	3	11	1	2					Personal Temporario	692.362
1	3	11	1	2	1				Retribuciones del Cargo	40.841
1	3	11	1	2	1		2	1	Capital Federal - Ciudad de Buenos Aires	40.841
1	3	11	1	2	3				Sueldo Anual Complementario y Otros Beneficios	3.403
1	3	11	1	2	3		2	1	Capital Federal - Ciudad de Buenos Aires	3.403
1	3	11	1	2	5				Contribuciones Patronales	10.618
1	3	11	1	2	5		2	1	Capital Federal - Ciudad de Buenos Aires	10.618
1	3	11	1	2	7				Contratos Especiales	637.500
1	3	11	1	2	7		2	1	Capital Federal - Ciudad de Buenos Aires	637.500
1	3	11	1	3					Servicios Extraordinarios	6.448
1	3	11	1	3	1				Retribuciones Extraordinarias	4.800
1	3	11	1	3	1		2	1	Capital Federal - Ciudad de Buenos Aires	4.800
1	3	11	1	3	2				Sueldo Anual Complementario y Otros Beneficios	400
1	3	11	1	3	2		2	1	Capital Federal - Ciudad de Buenos Aires	400
1	3	11	1	3	3				Contribuciones Patronales	1.248
1	3	11	1	3	3		2	1	Capital Federal - Ciudad de Buenos Aires	1.248
1	3	11	1	4					Asignaciones Familiares	1.000
1	3	11	1	4			2	1	Capital Federal - Ciudad de Buenos Aires	1.000
1	3	11	1	6					Beneficios y Compensaciones	12.000
1	3	11	1	6			2	1	Capital Federal - Ciudad de Buenos Aires	12.000
1	3	11	1	7					Gabinete de autoridades superiores	179.009
1	3	11	1	7			2	1	Capital Federal - Ciudad de Buenos Aires	179.009
1	3	11	2						Bienes de Consumo	156.000
1	3	11	2	1					Productos Alimenticios, Agropecuarios y Forestales	2.000
1	3	11	2	1	1				Alimentos para Personas	2.000
1	3	11	2	1	1		2	1	Capital Federal - Ciudad de Buenos Aires	2.000
1	3	11	2	3					Productos de Papel, Carton e Impresos	50.000
1	3	11	2	3	1				Papel de Escritorio y Carton	18.000
1	3	11	2	3	1		2	1	Capital Federal - Ciudad de Buenos Aires	18.000
1	3	11	2	3	2				Papel para Computacion	12.000
1	3	11	2	3	2		2	1	Capital Federal - Ciudad de Buenos Aires	12.000
1	3	11	2	3	4				Productos de Papel y Carton	13.000
1	3	11	2	3	4		2	1	Capital Federal - Ciudad de Buenos Aires	13.000
1	3	11	2	3	5				Libros, Revistas y Periodicos	3.000
1	3	11	2	3	5		2	1	Capital Federal - Ciudad de Buenos Aires	3.000
1	3	11	2	3	7				Especies Timbradas y Valores	4.000
1	3	11	2	3	7		2	1	Capital Federal - Ciudad de Buenos Aires	4.000
1	3	11	2	5					Productos Quimicos, Combustibles y	2.000

M.E. y
O. y S.P.

2



ASIGNACION DE CREDITOS DE LA ACTIVIDAD 03

FIN	FUN	F.F.	INC	PAR	SPAR	U.G.	MON	DENOMINACION	IMPORTE
								Lubricantes	
1	3	11	2	5	6			Combustibles y Lubricantes	2.000
1	3	11	2	5	6	2	1	Capital Federal - Ciudad de Buenos Aires	2.000
1	3	11	2	9				Otros Bienes de Consumo	102.000
1	3	11	2	9	1			Elementos de Limpieza	27.000
1	3	11	2	9	1	2	1	Capital Federal - Ciudad de Buenos Aires	27.000
1	3	11	2	9	2			Utiles de Escritorio, Oficina y Enseñanza	66.000
1	3	11	2	9	2	2	1	Capital Federal - Ciudad de Buenos Aires	66.000
1	3	11	2	9	3			Utiles y Materiales Electricos	4.000
1	3	11	2	9	3	2	1	Capital Federal - Ciudad de Buenos Aires	4.000
1	3	11	2	9	6			Repuestos y Accesorios	5.000
1	3	11	2	9	6	2	1	Capital Federal - Ciudad de Buenos Aires	5.000
1	3	11	3					Servicios No Personales	4.911.821
1	3	11	3	1				Servicios Basicos	540.000
1	3	11	3	1	1			Energia Electrica	250.000
1	3	11	3	1	1	2	1	Capital Federal - Ciudad de Buenos Aires	250.000
1	3	11	3	1	2			Agua	8.000
1	3	11	3	1	2	2	1	Capital Federal - Ciudad de Buenos Aires	8.000
1	3	11	3	1	3			Gas	10.000
1	3	11	3	1	3	2	1	Capital Federal - Ciudad de Buenos Aires	..
1	3	11	3	1	4			Telefonos, Telex y Telefax	250.000
1	3	11	3	1	4	2	1	Capital Federal - Ciudad de Buenos Aires	250.000
1	3	11	3	1	5			Correos y Telegrafo	20.000
1	3	11	3	1	5	2	1	Capital Federal - Ciudad de Buenos Aires	20.000
1	3	11	3	1	9			Otros N.E.P.	2.000
1	3	11	3	1	9	2	1	Capital Federal - Ciudad de Buenos Aires	2.000
1	3	11	3	2				Alquileres y Derechos	100.000
1	3	11	3	2	1			Alquiler de Edificios y Locales	100.000
1	3	11	3	2	1	2	1	Capital Federal - Ciudad de Buenos Aires	100.000
1	3	11	3	3				Mantenimiento, Reparacion y Limpieza	200.000
1	3	11	3	3	1			Mantenimiento y Reparacion de Edificios Y Locales	50.000
1	3	11	3	3	1	2	1	Capital Federal - Ciudad de Buenos Aires	50.000
1	3	11	3	3	2			Mantenimiento y Reparacion de Vehiculos	5.000
1	3	11	3	3	2	2	1	Capital Federal - Ciudad de Buenos Aires	5.000
1	3	11	3	3	3			Mantenimiento y Reparacion de Maquinaria y Equipo	20.000
1	3	11	3	3	3	2	1	Capital Federal - Ciudad de Buenos Aires	20.000
1	3	11	3	3	4			Mantenimiento y Reparacion de Vias de Comunicacion	5.000
1	3	11	3	3	4	2	1	Capital Federal - Ciudad de Buenos Aires	5.000
1	3	11	3	3	5			Limpieza, Aseo y Fumigacion	120.000
1	3	11	3	3	5	2	1	Capital Federal - Ciudad de Buenos Aires	120.000
1	3	11	3	4				Servicios Tecnicos y Profesionales	3.060.000
1	3	11	3	4	3			Juridicos	1.870.000
1	3	11	3	4	3	2	1	Capital Federal - Ciudad de Buenos Aires	1.870.000
1	3	11	3	4	4			Contabilidad y Auditoria	1.105.000
1	3	11	3	4	4	2	1	Capital Federal - Ciudad de Buenos Aires	1.105.000
1	3	11	3	4	6			De Informatica y Sistemas Computarizados	85.000
1	3	11	3	4	6	2	1	Capital Federal - Ciudad de Buenos Aires	85.000
1	3	11	3	5				Servicios Comerciales y Financieros	80.714
1	3	11	3	5	1			Transporte	30.714
1	3	11	3	5	1	2	1	Capital Federal - Ciudad de Buenos Aires	30.714
1	3	11	3	5	3			Imprenta, Publicaciones y Reproducciones	10.000
1	3	11	3	5	3	2	1	Capital Federal - Ciudad de Buenos Aires	10.000
1	3	11	3	5	4			Primas y Gastos de Seguros	8.000
1	3	11	3	5	4	2	1	Capital Federal - Ciudad de Buenos Aires	8.000

M.E. y
O. y S.P.

2



ASIGNACION DE CREDITOS DE LA ACTIVIDAD 03

F I N	F U N	F. F.	I N C	P A L	P A R	SPAR	U. G.	M O N	DENOMINACION	IMPORTE
1	3	11	3	5	5				Comisiones y Gastos Bancarios	32.000
1	3	11	3	5	5		2	1	Capital Federal - Ciudad de Buenos Aires	32.000
1	3	11	3	7					Pasajes y Viaticos	74.000
1	3	11	3	7	1				Pasajes	37.000
1	3	11	3	7	1		2	1	Capital Federal - Ciudad de Buenos Aires	37.000
1	3	11	3	7	2				Viaticos	37.000
1	3	11	3	7	2		2	1	Capital Federal - Ciudad de Buenos Aires	37.000
1	3	11	3	8					Impuestos, Derechos y Tasas	581.107
1	3	11	3	8	1				Impuestos Indirectos	10.000
1	3	11	3	8	1		2	1	Capital Federal - Ciudad de Buenos Aires	10.000
1	3	11	3	8	3				Derechos y Tasas	400.000
1	3	11	3	8	3		2	1	Capital Federal - Ciudad de Buenos Aires	400.000
1	3	11	3	8	4				Multas, Recargos y Gastos Judiciales	171.107
1	3	11	3	8	4		2	1	Capital Federal - Ciudad de Buenos Aires	171.107
1	3	11	3	9					Otros Servicios	276.000
1	3	11	3	9	3				Servicios de Vigilancia	210.000
1	3	11	3	9	3		2	1	Capital Federal - Ciudad de Buenos Aires	210.000
1	3	11	3	9	4				Gastos Protocolares	58.800
1	3	11	3	9	4		2	1	Capital Federal - Ciudad de Buenos Aires	58.800
1	3	11	3	9	9				Otros N.E.P.	7.200
1	3	11	3	9	9		2	1	Capital Federal - Ciudad de Buenos Aires	7.200
1	3	11	6						Activos Financieros	1.528.000
1	3	11	6	3					Prestamos a Largo Plazo	1.528.000
1	3	11	6	3	1				Prestamos a Largo Plazo al Sector Privado	1.528.000
1	3	11	6	3	1	2110			Sindicaturas Ley 22334	1.528.000
1	3	11	6	3	1	2110	2	1	Capital Federal - Ciudad de Buenos Aires	1.528.000
TOTAL										7.823.702

Handwritten mark resembling a large '3' or a similar symbol.

M.E. y
O. y S.P.

Handwritten mark resembling a stylized '2' or 'u'.



PROYECTO 01
RACIONALIZACION AREA SECRETARIA DE INDUSTRIA, COMERCIO Y MINERIA

UNIDAD EJECUTORA
SECRETARIA DE COORDINACION DEL MINISTERIO DE ECONOMIA Y OBRAS Y SERVICIOS PUBLICOS

OBRA 51
RACIONALIZACION AREA SECRETARIA DE INDUSTRIA, COMERCIO Y MINERIA

UNIDAD EJECUTORA
SECRETARIA DE COORDINACION DEL MINISTERIO DE ECONOMIA Y OBRAS Y SERVICIOS PUBLICOS

AVANCE FISICO DE LA OBRA 51

FECHA INICIO	FECHA TERMIN.	ET	EJEC. AL 31/12/1997	PROG. 1998	PROY. 1999	RESTO DE LOS AÑOS	U.MEDIDA	CANTIDAD
01/01/1998	31/12/1999	4	0	83	17	0	% DE AVANCE	0

ASIGNACION DE CREDITOS DE LA OBRA 51

F I N	F U N	F. F.	I N C	P P A L	P A R	SPAR	U. G.	M O N	DENOMINACION	IMPORTE
1									ADMINISTRACION GUBERNAMENTAL	333.484
1	3								DirecciOn Superior Ejecutiva	333.484
1	3	11							Tesoro Nacional	333.484
1	3	11	4						Bienes de Uso	333.484
1	3	11	4	2					Construcciones	333.484
1	3	11	4	2	1				Construcciones en Bienes de Dominio Privado	333.484
1	3	11	4	2	1		2	1	Capital Federal - Ciudad de Buenos Aires	333.484
TOTAL										333.484

M.E. y
O. y S.P.
2)



PROYECTO 02
RECICLAJE AREA EJECUTIVA SECRETARIA DE INDUSTRIA COMERCIO Y MINERIA

UNIDAD EJECUTORA
SECRETARIA DE COORDINACION

OBRA 51
RECICLAJE AREA EJECUTIVA SECRETARIA DE INDUSTRIA COMERCIO Y MINERIA

UNIDAD EJECUTORA
SECRETARIA DE COORDINACION


AVANCE FISICO DE LA OBRA 51

FECHA INICIO	FECHA TERMIN.	ET	EJEC. AL 31/12/1997	PROG. 1998	PROY. 1999	RESTO DE LOS AÑOS	U.MEDIDA	CANTIDAD
01/01/1998	31/12/1999	4	0	30	70	0	% DE AVANCE	0

ASIGNACION DE CREDITOS DE LA OBRA 51

F I N	F U N	F. F.	I N C	P A L	P A R	SPAR	U. G.	M O N	DENOMINACION	IMPORTE
1									ADMINISTRACION GUBERNAMENTAL	133.182
1	3								DirecciOn Superior Ejecutiva	133.182
1	3	11							Tesoro Nacional	133.182
1	3	11	4						Bienes de Uso	133.182
1	3	11	4	2					Construcciones	133.182
1	3	11	4	2	1				Construcciones en Bienes de Dominio Privado	133.182
1	3	11	4	2	1	2	1		Capital Federal - Ciudad de Buenos Aires	133.182
TOTAL										133.182

W E y
 C. y S. P.
 2
 M



PROYECTO 03
RACIONALIZACION SUBSECRETARIA DE MINERIA

UNIDAD EJECUTORA
SECRETARIA DE COORDINACION

OBRA 51
RACIONALIZACION SUBSECRETARIA DE MINERIA

UNIDAD EJECUTORA
SECRETARIA DE COORDINACION

AVANCE FISICO DE LA OBRA 51

FECHA INICIO	FECHA TERMIN.	ET	EJEC. AL 31/12/1987	PROG. 1998	PROY. 1999	RESTO DE LOS AÑOS	U.MEDIDA	CANTIDAD
01/01/1998	31/12/1999	4	0	50	50	0	% DE AVANCE	0

ASIGNACION DE CREDITOS DE LA OBRA 51

F I N	F U N	F. F.	I N C	P A L	P A R	SPAR	U. G.	M O N	DENOMINACION	IMPORTE
1									ADMINISTRACION GUBERNAMENTAL	190.260
1	3								DirecciOn Superior Ejecutiva	190.260
1	3	11							Tesoro Nacional	190.260
1	3	11	4						Bienes de Uso	190.260
1	3	11	4	2					Construcciones	190.260
1	3	11	4	2	1				Construcciones en Bienes de Dominio Privado	190.260
1	3	11	4	2	1	2	1		Capital Federal - Ciudad de Buenos Aires	190.260
TOTAL										190.260

MEy
O.P.F.
l



PROYECTO 04
RELOCALIZACION SUBSECRETARIA DE INDUSTRIA

UNIDAD EJECUTORA
SECRETARIA DE COORDINACION DEL MINISTERIO DE ECONOMIA Y OBRAS Y SERVICIOS
PUBLICOS

OBRA 51
RELOCALIZACION SUBSECRETARIA DE INDUSTRIA

UNIDAD EJECUTORA
SECRETARIA DE COORDINACION DEL MINISTERIO DE ECONOMIA Y OBRAS Y SERVICIOS
PUBLICOS

AVANCE FISICO DE LA OBRA 51

FECHA INICIO	FECHA TERMIN.	ET	EJEC. AL 31/12/1997	PROG. 1998	PROY. 1999	RESTO DE LOS AÑOS	U.MEDIDA	CANTIDAD
01/01/1998	31/12/1999	4	0	61	39	0	% DE AVANCE	0

ASIGNACION DE CREDITOS DE LA OBRA 51

F I N	F U N	F. F.	I N C	P A L	P A R	SPAR	U. G.	M O N	DENOMINACION	IMPORTE
1									ADMINISTRACION GUBERNAMENTAL	233.597
1	3								DirecciOn Superior Ejecutiva	233.597
1	3	11							Tesoro Nacional	233.597
1	3	11	4						Bienes de Uso	233.597
1	3	11	4	2					Construcciones	233.597
1	3	11	4	2	1				Construcciones en Bienes de Dominio Privado	233.597
1	3	11	4	2	1		2	1	Capital Federal - Ciudad de Buenos Aires	233.597
TOTAL										233.597

MEY
C.S.D.

91



PROYECTO 05
REFACCION EDIFICIO PASEO COLON, SECRETARIA DE ENERGIA

UNIDAD EJECUTORA
SECRETARIA DE COORDINACION DEL MINISTERIO DE ECONOMIA Y OBRAS Y SERVICIOS
PUBLICOS

OBRA 51
REFACCION EDIFICIO PASEO COLON, SECRETARIA DE ENERGIA

UNIDAD EJECUTORA
SECRETARIA DE COORDINACION DEL MINISTERIO DE ECONOMIA Y OBRAS Y SERVICIOS
PUBLICOS

AVANCE FISICO DE LA OBRA 51

FECHA INICIO	FECHA TERMIN.	ET	EJEC. AL 31/12/1997	PROG. 1998	PROY. 1999	RESTO DE LOS AÑOS	U.MEDIDA	CANTIDAD
01/01/1998	31/12/1998	4	0	100	0	0	% DE AVANCE	0

ASIGNACION DE CREDITOS DE LA OBRA 51

F I N	F U N	F. F.	I N C	P P A L	P A R	SPAR	U. G.	M O N	DENOMINACION	IMPORTE
1									ADMINISTRACION GUBERNAMENTAL	166.477
1	3								DirecciOn Superior Ejecutiva	166.477
1	3	11							Tesoro Nacional	166.477
1	3	11	4						Bienes de Uso	166.477
1	3	11	4	2					Construcciones	166.477
1	3	11	4	2	1				Construcciones en Bienes de Dominio Privado	166.477
1	3	11	4	2	1		2	1	Capital Federal - Ciudad de Buenos Aires	166.477
TOTAL										166.477



CATEGORIA 07
ACTIVIDADES COMUNES A LOS PROGRAMAS 25,34,46,47,49 Y 50

UNIDAD EJECUTORA
SECRETARIA DE OBRAS PUBLICAS

07-00-00-01

ASIGNACION DE CREDITOS DE LA CATEGORIA 07

F I N	F U N	F. F.	I N C	P P A L	P P A R	SPAR	U. G.	M O N	DENOMINACION	IMPORTE
4									SERVICIOS ECONOMICOS	3.120.568
4	7								Comercio, Turismo y Otros Servicios	3.120.568
4	7	11							Tesoro Nacional	3.120.568
4	7	11	1						Gastos en Personal	2.237.568
4	7	11	1	1					Personal Permanente	589.819
4	7	11	1	1	1				Retribucion Del Cargo	306.672
4	7	11	1	1	1		2	1	Capital Federal - Ciudad de Buenos Aires	306.672
4	7	11	1	1	3				Retribuciones que no hacen al Cargo	73.487
4	7	11	1	1	3		2	1	Capital Federal - Ciudad de Buenos Aires	73.487
4	7	11	1	1	4				Sueldo Anual Complementario y Otros Beneficios	31.680
4	7	11	1	1	4		2	1	Capital Federal - Ciudad de Buenos Aires	31.680
4	7	11	1	1	6				Contribuciones Patronales	98.842
4	7	11	1	1	6		2	1	Capital Federal - Ciudad de Buenos Aires	98.842
4	7	11	1	1	7				Complementos	79.138
4	7	11	1	1	7		2	1	Capital Federal - Ciudad de Buenos Aires	79.138
4	7	11	1	2					Personal Temporario	1.360.000
4	7	11	1	2	7				Contratos Especiales	1.360.000
4	7	11	1	2	7		2	1	Capital Federal - Ciudad de Buenos Aires	1.360.000
4	7	11	1	3					Servicios Extraordinarios	19.482
4	7	11	1	3	1				Retribuciones Extraordinarias	14.502
4	7	11	1	3	1		2	1	Capital Federal - Ciudad de Buenos Aires	14.502
4	7	11	1	3	2				Sueldo Anual Complementario y Otros Beneficios	1.209
4	7	11	1	3	2		2	1	Capital Federal - Ciudad de Buenos Aires	1.209
4	7	11	1	3	3				Contribuciones Patronales	3.771
4	7	11	1	3	3		2	1	Capital Federal - Ciudad de Buenos Aires	3.771
4	7	11	1	4					Asignaciones Familiares	2.020
4	7	11	1	4			2	1	Capital Federal - Ciudad de Buenos Aires	2.020
4	7	11	1	5					Asistencia Social al Personal	5.000
4	7	11	1	5			2	1	Capital Federal - Ciudad de Buenos Aires	5.000
4	7	11	1	7					Gabinete de autoridades superiores	261.247
4	7	11	1	7			2	1	Capital Federal - Ciudad de Buenos Aires	261.247
4	7	11	2						Bienes de Consumo	29.500
4	7	11	2	1					Productos Alimenticios, Agropecuarios y	2.550

2



ASIGNACION DE CREDITOS DE LA CATEGORIA 07

F I N	F U N	F. F.	I N C	P P A R	P A R	SPAR	U. G.	M O N	DENOMINACION	IMPORTE
									Forestales	
4	7	11	2	1	1				Alimentos para Personas	2.550
4	7	11	2	1	1			2 1	Capital Federal - Ciudad de Buenos Aires	2.550
4	7	11	2	3					Productos de Papel, Carton e Impresos	15.600
4	7	11	2	3	1				Papel de Escritorio y Carton	6.150
4	7	11	2	3	1			2 1	Capital Federal - Ciudad de Buenos Aires	6.150
4	7	11	2	3	2				Papel para Computacion	5.100
4	7	11	2	3	2			2 1	Capital Federal - Ciudad de Buenos Aires	5.100
4	7	11	2	3	5				Libros, Revistas y Periodicos	2.000
4	7	11	2	3	5			2 1	Capital Federal - Ciudad de Buenos Aires	2.000
4	7	11	2	3	7				Especies Timbradas y Valores	2.350
4	7	11	2	3	7			2 1	Capital Federal - Ciudad de Buenos Aires	2.350
4	7	11	2	4					Productos de Cuero y Caucho	300
4	7	11	2	4	3				Articulos de Caucho	300
4	7	11	2	4	3			2 1	Capital Federal - Ciudad de Buenos Aires	300
4	7	11	2	5					Productos Quimicos, Combustibles y Lubricantes	1.250
4	7	11	2	5	1				Compuestos Quimicos	350
4	7	11	2	5	1			2 1	Capital Federal - Ciudad de Buenos Aires	350
4	7	11	2	5	5				Tintas, Pinturas y Colorantes	800
4	7	11	2	5	5			2 1	Capital Federal - Ciudad de Buenos Aires	800
4	7	11	2	5	8				Productos de Material Plastico	100
4	7	11	2	5	8			2 1	Capital Federal - Ciudad de Buenos Aires	100
4	7	11	2	9					Otros Bienes de Consumo	9.800
4	7	11	2	9	1				Elementos de Limpieza	200
4	7	11	2	9	1			2 1	Capital Federal - Ciudad de Buenos Aires	200
4	7	11	2	9	2				Utiles de Escritorio, Oficina y Enseñanza	9.600
4	7	11	2	9	2			2 1	Capital Federal - Ciudad de Buenos Aires	9.600
4	7	11	3						Servicios No Personales	504.500
4	7	11	3	1					Servicios Basicos	17.500
4	7	11	3	1	4				Telefonos, Telex y Telefax	12.500
4	7	11	3	1	4			2 1	Capital Federal - Ciudad de Buenos Aires	12.500
4	7	11	3	1	5				Correos y Telegrafo	5.000
4	7	11	3	1	5			2 1	Capital Federal - Ciudad de Buenos Aires	5.000
4	7	11	3	2					Alquileres y Derechos	30.000
4	7	11	3	2	2				Alquiler de Maquinaria y Equipo	10.000
4	7	11	3	2	2			2 1	Capital Federal - Ciudad de Buenos Aires	10.000
4	7	11	3	2	4				Alquiler de Fotocopiadoras	20.000
4	7	11	3	2	4			2 1	Capital Federal - Ciudad de Buenos Aires	20.000
4	7	11	3	4					Servicios Tecnicos y Profesionales	76.500
4	7	11	3	4	1				Estudios, Investigaciones y Proyectos De Factibilidad	76.500
4	7	11	3	4	1			2 1	Capital Federal - Ciudad de Buenos Aires	76.500
4	7	11	3	5					Servicios Comerciales y Financieros	10.000
4	7	11	3	5	3				Imprenta, Publicaciones y Reproducciones	7.000
4	7	11	3	5	3			2 1	Capital Federal - Ciudad de Buenos Aires	7.000
4	7	11	3	5	4				Primas y Gastos de Seguros	3.000
4	7	11	3	5	4			2 1	Capital Federal - Ciudad de Buenos Aires	3.000
4	7	11	3	7					Pasajes y Viaticos	297.100
4	7	11	3	7	1				Pasajes	127.100
4	7	11	3	7	1			2 1	Capital Federal - Ciudad de Buenos Aires	127.100
4	7	11	3	7	2				Viaticos	170.000
4	7	11	3	7	2			2 1	Capital Federal - Ciudad de Buenos Aires	170.000
4	7	11	3	8					Impuestos, Derechos y Tasas	5.000
4	7	11	3	8	3				Derechos y Tasas	2.500

2

07-00-00-01



ASIGNACION DE CREDITOS DE LA CATEGORIA 07

F I N	F U N	F. F.	I N C	P P A L	P A R	SPAR	U. G.	M O N	DENOMINACION	IMPORTE
4	7	11	3	8	3		2	1	Capital Federal - Ciudad de Buenos Aires	2.500
4	7	11	3	8	4				Multas, Recargos y Gastos Judiciales	2.500
4	7	11	3	8	4		2	1	Capital Federal - Ciudad de Buenos Aires	2.500
4	7	11	3	9					Otros Servicios	68.400
4	7	11	3	9	4				Gastos Protocolares	68.400
4	7	11	3	9	4		2	1	Capital Federal - Ciudad de Buenos Aires	68.400
4	7	11	4						Bienes de Uso	29.000
4	7	11	4	3					Maquinaria y Equipo	29.000
4	7	11	4	3	4				Equipo de Comunicacion y Senalamiento	3.000
4	7	11	4	3	4		2	1	Capital Federal - Ciudad de Buenos Aires	3.000
4	7	11	4	3	6				Equipo para Computacion	22.000
4	7	11	4	3	6		2	1	Capital Federal - Ciudad de Buenos Aires	22.000
4	7	11	4	3	7				Equipo de Oficina y Muebles	4.000
4	7	11	4	3	7		2	1	Capital Federal - Ciudad de Buenos Aires	4.000
4	7	11	5						Transferencias	320.000
4	7	11	5	6					Transferencias a Universidades Nacionales	320.000
4	7	11	5	6	1				Transferencias a Univ. Nac. p/financiar	320.000
4	7	11	5	6	1	806			Gastos Corrientes	
4	7	11	5	6	1	806	2	1	Universidad de Buenos Aires	320.000
4	7	11	5	6	1	806	2	1	Capital Federal - Ciudad de Buenos Aires	320.000
TOTAL										3.120.668

20



LISTADO DE ACTIVIDADES COMUNES

CODIGO	DENOMINACION	UNIDAD EJECUTORA
01	Conducción Superior, Administración y Control	Secretaría de Obras Públicas



M.E. y O.y S.P.
21



RECURSOS HUMANOS DE LA ACTIVIDAD 01

CARGO O CATEGORIA	CANTIDAD DE		RETRIBUCION DEL CARGO (Importe en Pesos)
	CARGOS	HORAS DE CATEDRA	

PERSONAL PERMANENTE


AUTORIDADES SUPERIORES DEL PODER EJECUTIVO NACIONAL

Secretario	1	62.400
Subtotal Escalafón	1	62.400

PERSONAL DEL SINAPA DECRETO 993/91

A	2	53.760
B	3	54.432
C	6	70.560
D	5	42.000
E	4	20.160
F	1	3.360
Subtotal Escalafón	21	244.272

TOTAL ACTIVIDAD 22 306.672






CATEGORIA 08
ACTIVIDAD COMUN A LOS PROGRAMAS DE LA SECRETARIA DE
INDUSTRIA COMERCIO Y MINERIA

UNIDAD EJECUTORA
UNIDAD SECRETARIO DE INDUSTRIA, COMERCIO Y MINERIA

METAS Y PRODUCCION BRUTA

DENOMINACION	UNIDAD DE MEDIDA	CANTIDAD
METAS:		
Asistencia a Empresas	Empresa Asistida	480





ASIGNACION DE CREDITOS DE LA CATEGORIA 08


FIN	FUN	F.F.	INC	PPAL	PAR	SPAR	U.G.	MON	DENOMINACION	IMPORTE
3									SERVICIOS SOCIALES	17.402.000
3	6								Trabajo	17.402.000
3	6	11							Tesoro Nacional	3.802.000
3	6	11	5						Transferencias	3.802.000
3	6	11	5	9					Transferencias al Exterior	3.802.000
3	6	11	5	9	2				Transf.a Organismos Internacionales para Financiar Gastos Co	3.802.000
3	6	11	5	9	2	1445			Plan Naciones Unidas para el Desarrollo-PNUD	3.802.000
3	6	11	5	9	2	1445	2	1	Capital Federal - Ciudad de Buenos Aires	3.802.000
3	6	22							Credito Externo	13.600.000
3	6	22	5						Transferencias	13.600.000
3	6	22	5	9					Transferencias al Exterior	13.600.000
3	6	22	5	9	2				Transf.a Organismos Internacionales para Financiar Gastos Co	13.600.000
3	6	22	5	9	2	1445			Plan Naciones Unidas para el Desarrollo-PNUD	13.600.000
3	6	22	5	9	2	1445	2	1	Capital Federal - Ciudad de Buenos Aires	13.600.000
4									SERVICIOS ECONOMICOS	10.113.206
4	7								Comercio, Turismo y Otros Servicios	10.113.206
4	7	11							Tesoro Nacional	5.113.206
4	7	11	1						Gastos en Personal	3.734.899
4	7	11	1	1					Personal Permanente	1.492.306
4	7	11	1	1	1				Retribucion Del Cargo	894.672
4	7	11	1	1	1		2	1	Capital Federal - Ciudad de Buenos Aires	894.672
4	7	11	1	1	3				Retribuciones que no hacen al Cargo	157.760
4	7	11	1	1	3		2	1	Capital Federal - Ciudad de Buenos Aires	157.760
4	7	11	1	1	4				Sueldo Anual Complementario y Otros Beneficios	85.706
4	7	11	1	1	4		2	1	Capital Federal - Ciudad de Buenos Aires	85.706
4	7	11	1	1	6				Contribuciones Patronales	267.404
4	7	11	1	1	6		2	1	Capital Federal - Ciudad de Buenos Aires	267.404
4	7	11	1	1	7				Complementos	86.764
4	7	11	1	1	7		2	1	Capital Federal - Ciudad de Buenos Aires	86.764
4	7	11	1	2					Personal Temporario	1.944.662
4	7	11	1	2	1				Retribuciones del Cargo	107.386
4	7	11	1	2	1		2	1	Capital Federal - Ciudad de Buenos Aires	107.386
4	7	11	1	2	3				Sueldo Anual Complementario y Otros Beneficios	8.949
4	7	11	1	2	3		2	1	Capital Federal - Ciudad de Buenos Aires	8.949
4	7	11	1	2	5				Contribuciones Patronales	27.921
4	7	11	1	2	5		2	1	Capital Federal - Ciudad de Buenos Aires	27.921
4	7	11	1	2	7				Contratos Especiales	1.800.406
4	7	11	1	2	7		2	1	Capital Federal - Ciudad de Buenos Aires	1.800.406
4	7	11	1	3					Servicios Extraordinarios	20.564
4	7	11	1	3	1				Retribuciones Extraordinarias	15.200
4	7	11	1	3	1		2	1	Capital Federal - Ciudad de Buenos Aires	15.200
4	7	11	1	3	2				Sueldo Anual Complementario y Otros Beneficios	1.384
4	7	11	1	3	2		2	1	Capital Federal - Ciudad de Buenos Aires	1.384
4	7	11	1	3	3				Contribuciones Patronales	3.980
4	7	11	1	3	3		2	1	Capital Federal - Ciudad de Buenos Aires	3.980
4	7	11	1	4					Asignaciones Familiares	6.120
4	7	11	1	4			2	1	Capital Federal - Ciudad de Buenos Aires	6.120
4	7	11	1	5					Asistencia Social al Personal	5.000
4	7	11	1	5			2	1	Capital Federal - Ciudad de Buenos Aires	5.000
4	7	11	1	6					Beneficios y Compensaciones	5.000
4	7	11	1	6			2	1	Capital Federal - Ciudad de Buenos Aires	5.000
4	7	11	1	7					Gabinete de autoridades superiores	261.247

MEY
C.V.S.P.
2



ASIGNACION DE CREDITOS DE LA CATEGORIA 08

F I N	F U N	F. F.	I N C	P A L	P A R	SPAR	U. G.	M O N	DENOMINACION	IMPORTE
4	7	11	1	7			2	1	Capital Federal - Ciudad de Buenos Aires	261.247
4	7	11	2						Bienes de Consumo	58.000
4	7	11	2	1					Productos Alimenticios, Agropecuarios y Forestales	600
4	7	11	2	1	1				Alimentos para Personas	600
4	7	11	2	1	1		2	1	Capital Federal - Ciudad de Buenos Aires	600
4	7	11	2	2					Textiles y Vestuario	600
4	7	11	2	2	3				Confecciones Textiles	600
4	7	11	2	2	3		2	1	Capital Federal - Ciudad de Buenos Aires	600
4	7	11	2	3					Productos de Papel, Carton e Impresos	44.200
4	7	11	2	3	1				Papel de Escritorio y Carton	1.500
4	7	11	2	3	1		2	1	Capital Federal - Ciudad de Buenos Aires	1.500
4	7	11	2	3	2				Papel para Computacion	3.000
4	7	11	2	3	2		2	1	Capital Federal - Ciudad de Buenos Aires	3.000
4	7	11	2	3	3				Productos de Artes Graficas	18.000
4	7	11	2	3	3		2	1	Capital Federal - Ciudad de Buenos Aires	18.000
4	7	11	2	3	4				Productos de Papel y Carton	500
4	7	11	2	3	4		2	1	Capital Federal - Ciudad de Buenos Aires	500
4	7	11	2	3	5				Libros, Revistas y Periodicos	20.000
4	7	11	2	3	5		2	1	Capital Federal - Ciudad de Buenos Aires	20.000
4	7	11	2	3	7				Especies Timbradas y Valores	200
4	7	11	2	3	7		2	1	Capital Federal - Ciudad de Buenos Aires	200
4	7	11	2	3	9				Otros N.E.P.	1.000
4	7	11	2	3	9		2	1	Capital Federal - Ciudad de Buenos Aires	1.000
4	7	11	2	4					Productos de Cuero y Caucho	1.000
4	7	11	2	4	2				Articulos de Cuero	500
4	7	11	2	4	2		2	1	Capital Federal - Ciudad de Buenos Aires	500
4	7	11	2	4	4				Cubiertas y Camaras de Aire	500
4	7	11	2	4	4		2	1	Capital Federal - Ciudad de Buenos Aires	500
4	7	11	2	5					Productos Quimicos, Combustibles y Lubricantes	1.350
4	7	11	2	5	2				Productos Farmaceuticos y Medicinales	600
4	7	11	2	5	2		2	1	Capital Federal - Ciudad de Buenos Aires	600
4	7	11	2	5	4				Insecticidas, Fumigantes y Otros	100
4	7	11	2	5	4		2	1	Capital Federal - Ciudad de Buenos Aires	100
4	7	11	2	5	6				Combustibles y Lubricantes	150
4	7	11	2	5	6		2	1	Capital Federal - Ciudad de Buenos Aires	150
4	7	11	2	5	9				Otros N.E.P.	500
4	7	11	2	5	9		2	1	Capital Federal - Ciudad de Buenos Aires	500
4	7	11	2	6					Productos de Minerales No Metalicos	450
4	7	11	2	6	2				Productos de Vidrio	150
4	7	11	2	6	2		2	1	Capital Federal - Ciudad de Buenos Aires	150
4	7	11	2	6	5				Cemento, Cal y Yeso	300
4	7	11	2	6	5		2	1	Capital Federal - Ciudad de Buenos Aires	300
4	7	11	2	7					Productos Metalicos	2.600
4	7	11	2	7	1				Productos Ferrosos	1.000
4	7	11	2	7	1		2	1	Capital Federal - Ciudad de Buenos Aires	1.000
4	7	11	2	7	2				Productos No Ferrosos	1.000
4	7	11	2	7	2		2	1	Capital Federal - Ciudad de Buenos Aires	1.000
4	7	11	2	7	5				Herramientas Menores	600
4	7	11	2	7	5		2	1	Capital Federal - Ciudad de Buenos Aires	600
4	7	11	2	8					Minerales	300
4	7	11	2	8	4				Piedra, Arcilla y Arena	300
4	7	11	2	8	4		2	1	Capital Federal - Ciudad de Buenos Aires	300
4	7	11	2	9					Otros Bienes de Consumo	6.900
4	7	11	2	9	1				Elementos de Limpieza	1.000
4	7	11	2	9	1		2	1	Capital Federal - Ciudad de Buenos Aires	1.000
4	7	11	2	9	2				Útiles de Escritorio, Oficina y Enseñanza	4.000
4	7	11	2	9	2		2	1	Capital Federal - Ciudad de Buenos Aires	4.000






ASIGNACION DE CREDITOS DE LA CATEGORIA 08

F I N	F U N	F. F.	I N C	P A L	P A R	SPAR	U. G.	M O N	DENOMINACION	IMPORTE
4	7	11	2	9	3				Utiles y Materiales Electricos	1.000
4	7	11	2	9	3		2	1	Capital Federal - Ciudad de Buenos Aires	1.000
4	7	11	2	9	6				Repuestos y Accesorios	500
4	7	11	2	9	6		2	1	Capital Federal - Ciudad de Buenos Aires	500
4	7	11	2	9	9				Otros N.E.P.	400
4	7	11	2	9	9		2	1	Capital Federal - Ciudad de Buenos Aires	400
4	7	11	3						Servicios No Personales	776.307
4	7	11	3	1					Servicios Basicos	369.507
4	7	11	3	1	4				Telefonos, Telex y Telefax	367.507
4	7	11	3	1	4		2	1	Capital Federal - Ciudad de Buenos Aires	367.507
4	7	11	3	1	5				Correos y Telegrafo	1.000
4	7	11	3	1	5		2	1	Capital Federal - Ciudad de Buenos Aires	1.000
4	7	11	3	1	9				Otros N.E.P.	1.000
4	7	11	3	1	9		2	1	Capital Federal - Ciudad de Buenos Aires	1.000
4	7	11	3	4					Servicios Tecnicos y Profesionales	161.500
4	7	11	3	4	1				Estudios, Investigaciones y Proyectos De Factibilidad	148.750
4	7	11	3	4	1		2	1	Capital Federal - Ciudad de Buenos Aires	148.750
4	7	11	3	4	5				De Capacitacion	12.750
4	7	11	3	4	5		2	1	Capital Federal - Ciudad de Buenos Aires	12.750
4	7	11	3	5					Servicios Comerciales y Financieros	4.000
4	7	11	3	5	4				Primas y Gastos de Seguros	4.000
4	7	11	3	5	4		2	1	Capital Federal - Ciudad de Buenos Aires	4.000
4	7	11	3	7					Pasajes y Viaticos	172.500
4	7	11	3	7	1				Pasajes	70.500
4	7	11	3	7	1		2	1	Capital Federal - Ciudad de Buenos Aires	70.500
4	7	11	3	7	2				Viaticos	100.000
4	7	11	3	7	2		2	1	Capital Federal - Ciudad de Buenos Aires	100.000
4	7	11	3	7	9				Otros N.E.P.	2.000
4	7	11	3	7	9		2	1	Capital Federal - Ciudad de Buenos Aires	2.000
4	7	11	3	9					Otros Servicios	68.800
4	7	11	3	9	4				Gastos Protocolares	68.800
4	7	11	3	9	4		2	1	Capital Federal - Ciudad de Buenos Aires	68.800
4	7	11	4						Bienes de Uso	400.000
4	7	11	4	2					Construcciones	375.820
4	7	11	4	2	2				Construcciones en Bienes de Dominio Publico	375.820
4	7	11	4	2	2		2	1	Capital Federal - Ciudad de Buenos Aires	375.820
4	7	11	4	3					Maquinaria y Equipo	24.180
4	7	11	4	3	6				Equipo para Computacion	24.180
4	7	11	4	3	6		2	1	Capital Federal - Ciudad de Buenos Aires	24.180
4	7	11	5						Transferencias	144.000
4	7	11	5	9					Transferencias al Exterior	144.000
4	7	11	5	9	2				Transf.a Organismos Internacionales para Financiar Gastos Co	144.000
4	7	11	5	9	2	1999			Otros Organismos Internacionales	144.000
4	7	11	5	9	2	1999	2	1	Capital Federal - Ciudad de Buenos Aires	144.000
4	7	21							Transferencias Externas	5.000.000
4	7	21	5						Transferencias	5.000.000
4	7	21	5	9					Transferencias al Exterior	5.000.000
4	7	21	5	9	2				Transf.a Organismos Internacionales para Financiar Gastos Co	5.000.000
4	7	21	5	9	2	1999			Otros Organismos Internacionales	5.000.000
4	7	21	5	9	2	1999	2	1	Capital Federal - Ciudad de Buenos Aires	5.000.000
TOTAL										27.615.206

2



LISTADO DE ACTIVIDADES COMUNES Y PROYECTOS

CODIGO	DENOMINACION	UNIDAD EJECUTORA
Actividades:		
01	Formulación de Políticas Nacionales de Industria, Comercio, Minería e Inversiones	Unidad Secretario de Industria, Comercio y Minería
02	Apoyo a la Reestructuración Empresarial	U.E.P. B.I.D 989
03	Programa Ozono Donación BIRF OTF 22031	Unidad Ejecutora de la Donación BIRF OTF 22013
Proyectos:		
01	Refuncionalización del Edificio	Secretaría de Industria, Comercio y Minería





**ACTIVIDAD 01
FORMULACION DE POLITICAS NACIONALES DE INDUSTRIA, COMERCIO, MINERIA E
INVERSIONES**

**UNIDAD EJECUTORA
UNIDAD SECRETARIO DE INDUSTRIA, COMERCIO Y MINERIA**

DESCRIPCION DE LA ACTIVIDAD

Esta actividad corresponde a la Unidad Secretario, a través de ella se centralizará y coordinará las relaciones, entre los distintos programas de la Secretaría que es quien tiene a su cargo definir, ejecutar y controlar dentro del país las políticas del comercio exterior de la Nación, la definición, control y ejecución de la política comercial interna, las políticas industriales y mineras.

Tiene a su cargo definir la política industrial y diseñar los instrumentos que contribuyen a promover el desarrollo de dicho sector.

Consolidar y profundizar la política minera ya implementadas a efectos de lograr el aumento sostenido del producto bruto minero.

En el ámbito de las inversiones debe establecer y llevar acabo un conjunto de estrategias y tácticas destinadas a atraer inversiones a la Argentina, como así también las vinculaciones operativas con los programas de inversiones extranjeras existentes en el exterior.

Realizar y producir publicaciones y organizar seminarios que permitan difundir oportunidades de inversión y, cuando corresponda, coordinar y participar en acciones de promoción con las cámara extranjeras de comercio, fundaciones y otras entidades del sector privado o público en el ámbito Nacional, Provincial y/o Municipal, a fin de maximizar la participación de los distintos sectores en el programa de Promoción de Inversiones Extranjeras y servir de banco de datos para el inversor extranjero.

M. E. y O. y S. P.
2



Centralizar y coordinar las relaciones que desde el Ministerio de Economía y Obras y Servicios Públicos se establezcan con el Ministerio de Relaciones Exteriores, Comercio Internacional y Culto, promover las acciones exportadoras para una expansión del comercio exterior.



M. E. y O. y S. P.
2



RECURSOS HUMANOS DE LA ACTIVIDAD 01

CARGO O CATEGORIA	CANTIDAD DE		RETRIBUCION DEL CARGO (Importe en Pesos)
	CARGOS	HORAS DE CATEDRA	

PERSONAL PERMANENTE

AUTORIDADES SUPERIORES DEL PODER EJECUTIVO NACIONAL

Secretario	1	62.400
Subtotal Escalafón	1	62.400

PERSONAL DEL SINAPA DECRETO 993/91

A	7	188.160
B	8	145.152
C	31	364.560
D	10	84.000
E	10	50.400
Subtotal Escalafón	66	832.272

PERSONAL TEMPORARIO

PERSONAL DEL SINAPA DECRETO 993/91

A	2	53.760
B	4	72.576
Subtotal Escalafón	6	126.336

TOTAL ACTIVIDAD	73	1.021.008
-----------------	----	-----------

M.E. y
O. y S. P.

2)



ASIGNACION DE CREDITOS DE LA ACTIVIDAD 01

FIN	FUN	F.F.	INC	PPAR	SPAR	U.G.	MON	DENOMINACION	IMPORTE
4								SERVICIOS ECONOMICOS	9.593.386
4	7							Comercio, Turismo y Otros Servicios	9.593.386
4	7	11						Tesoro Nacional	4.593.386
4	7	11	1					Gastos en Personal	3.734.899
4	7	11	1	1				Personal Permanente	1.492.306
4	7	11	1	1	1			Retribucion Del Cargo	894.672
4	7	11	1	1	1	2	1	Capital Federal - Ciudad de Buenos Aires	894.672
4	7	11	1	1	3			Retribuciones que no hacen al Cargo	157.760
4	7	11	1	1	3	2	1	Capital Federal - Ciudad de Buenos Aires	157.760
4	7	11	1	1	4			Sueldo Anual Complementario y Otros Beneficios	85.706
4	7	11	1	1	4	2	1	Capital Federal - Ciudad de Buenos Aires	85.706
4	7	11	1	1	6			Contribuciones Patronales	267.404
4	7	11	1	1	6	2	1	Capital Federal - Ciudad de Buenos Aires	267.404
4	7	11	1	1	7			Complementos	86.764
4	7	11	1	1	7	2	1	Capital Federal - Ciudad de Buenos Aires	86.764
4	7	11	1	2				Personal Temporario	1.944.662
4	7	11	1	2	1			Retribuciones del Cargo	107.386
4	7	11	1	2	1	2	1	Capital Federal - Ciudad de Buenos Aires	107.386
4	7	11	1	2	3			Sueldo Anual Complementario y Otros Beneficios	8.949
4	7	11	1	2	3	2	1	Capital Federal - Ciudad de Buenos Aires	8.949
4	7	11	1	2	5			Contribuciones Patronales	27.921
4	7	11	1	2	5	2	1	Capital Federal - Ciudad de Buenos Aires	27.921
4	7	11	1	2	7			Contratos Especiales	1.800.406
4	7	11	1	2	7	2	1	Capital Federal - Ciudad de Buenos Aires	1.800.406
4	7	11	1	3				Servicios Extraordinarios	20.564
4	7	11	1	3	1			Retribuciones Extraordinarias	15.200
4	7	11	1	3	1	2	1	Capital Federal - Ciudad de Buenos Aires	15.200
4	7	11	1	3	2			Sueldo Anual Complementario y Otros Beneficios	1.384
4	7	11	1	3	2	2	1	Capital Federal - Ciudad de Buenos Aires	1.384
4	7	11	1	3	3			Contribuciones Patronales	3.980
4	7	11	1	3	3	2	1	Capital Federal - Ciudad de Buenos Aires	3.980
4	7	11	1	4				Asignaciones Familiares	6.120
4	7	11	1	4		2	1	Capital Federal - Ciudad de Buenos Aires	6.120
4	7	11	1	5				Asistencia Social al Personal	5.000
4	7	11	1	5		2	1	Capital Federal - Ciudad de Buenos Aires	5.000
4	7	11	1	6				Beneficios y Compensaciones	5.000
4	7	11	1	6		2	1	Capital Federal - Ciudad de Buenos Aires	5.000
4	7	11	1	7				Gabinete de autoridades superiores	261.247
4	7	11	1	7		2	1	Capital Federal - Ciudad de Buenos Aires	261.247
4	7	11	2					Bienes de Consumo	58.000
4	7	11	2	1				Productos Alimenticios, Agropecuarios y Forestales	600
4	7	11	2	1	1			Alimentos para Personas	600
4	7	11	2	1	1	2	1	Capital Federal - Ciudad de Buenos Aires	600
4	7	11	2	2				Textiles y Vestuario	600
4	7	11	2	2	3			Confecciones Textiles	600
4	7	11	2	2	3	2	1	Capital Federal - Ciudad de Buenos Aires	600
4	7	11	2	3				Productos de Papel, Carton e Impresos	44.200
4	7	11	2	3	1			Papel de Escritorio y Carton	1.500
4	7	11	2	3	1	2	1	Capital Federal - Ciudad de Buenos Aires	1.500
4	7	11	2	3	2			Papel para Computacion	3.000
4	7	11	2	3	2	2	1	Capital Federal - Ciudad de Buenos Aires	3.000
4	7	11	2	3	3			Productos de Artes Graficas	18.000
4	7	11	2	3	3	2	1	Capital Federal - Ciudad de Buenos Aires	18.000

MEV
O.Y.S.P.
2



ASIGNACION DE CREDITOS DE LA ACTIVIDAD 01

F I N	F U N	F. F.	I N C	P P A L	P A R	SPAR	U. G.	M O N	DENOMINACION	IMPORTE
4	7	11	2	3	4				Productos de Papel y Carton	500
4	7	11	2	3	4		2	1	Capital Federal - Ciudad de Buenos Aires	500
4	7	11	2	3	5				Libros, Revistas y Periodicos	20.000
4	7	11	2	3	5		2	1	Capital Federal - Ciudad de Buenos Aires	20.000
4	7	11	2	3	7				Especies Timbradas y Valores	200
4	7	11	2	3	7		2	1	Capital Federal - Ciudad de Buenos Aires	200
4	7	11	2	3	9				Otros N.E.P.	1.000
4	7	11	2	3	9		2	1	Capital Federal - Ciudad de Buenos Aires	1.000
4	7	11	2	4					Productos de Cuero y Caucho	1.000
4	7	11	2	4	2				Articulos de Cuero	500
4	7	11	2	4	2		2	1	Capital Federal - Ciudad de Buenos Aires	500
4	7	11	2	4	4				Cubiertas y Camaras de Aire	500
4	7	11	2	4	4		2	1	Capital Federal - Ciudad de Buenos Aires	500
4	7	11	2	5					Productos Quimicos, Combustibles y Lubricantes	1.350
4	7	11	2	5	2				Productos Farmaceuticos y Medicinales	600
4	7	11	2	5	2		2	1	Capital Federal - Ciudad de Buenos Aires	600
4	7	11	2	5	4				Insecticidas, Fumigantes y Otros	100
4	7	11	2	5	4		2	1	Capital Federal - Ciudad de Buenos Aires	100
4	7	11	2	5	6				Combustibles y Lubricantes	150
4	7	11	2	5	6		2	1	Capital Federal - Ciudad de Buenos Aires	150
4	7	11	2	5	9				Otros N.E.P.	500
4	7	11	2	5	9		2	1	Capital Federal - Ciudad de Buenos Aires	500
4	7	11	2	6					Productos de Minerales No Metalicos	450
4	7	11	2	6	2				Productos de Vidrio	150
4	7	11	2	6	2		2	1	Capital Federal - Ciudad de Buenos Aires	150
4	7	11	2	6	5				Cemento, Cal y Yeso	300
4	7	11	2	6	5		2	1	Capital Federal - Ciudad de Buenos Aires	300
4	7	11	2	7					Productos Metalicos	2.600
4	7	11	2	7	1				Productos Ferrosos	1.000
4	7	11	2	7	1		2	1	Capital Federal - Ciudad de Buenos Aires	1.000
4	7	11	2	7	2				Productos No Ferrosos	1.000
4	7	11	2	7	2		2	1	Capital Federal - Ciudad de Buenos Aires	1.000
4	7	11	2	7	5				Herramientas Menores	600
4	7	11	2	7	5		2	1	Capital Federal - Ciudad de Buenos Aires	600
4	7	11	2	8					Minerales	300
4	7	11	2	8	4				Piedra, Arcilla y Arena	300
4	7	11	2	8	4		2	1	Capital Federal - Ciudad de Buenos Aires	300
4	7	11	2	9					Otros Bienes de Consumo	6.900
4	7	11	2	9	1				Elementos de Limpieza	1.000
4	7	11	2	9	1		2	1	Capital Federal - Ciudad de Buenos Aires	1.000
4	7	11	2	9	2				Utiles de Escritorio, Oficina y Enseñanza	4.000
4	7	11	2	9	2		2	1	Capital Federal - Ciudad de Buenos Aires	4.000
4	7	11	2	9	3				Utiles y Materiales Electricos	1.000
4	7	11	2	9	3		2	1	Capital Federal - Ciudad de Buenos Aires	1.000
4	7	11	2	9	6				Repuestos y Accesorios	500
4	7	11	2	9	6		2	1	Capital Federal - Ciudad de Buenos Aires	500
4	7	11	2	9	9				Otros N.E.P.	400
4	7	11	2	9	9		2	1	Capital Federal - Ciudad de Buenos Aires	400
4	7	11	3						Servicios No Personales	776.307
4	7	11	3	1					Servicios Basicos	369.507
4	7	11	3	1	4				Telefonos, Telex y Telefax	367.507
4	7	11	3	1	4		2	1	Capital Federal - Ciudad de Buenos Aires	367.507
4	7	11	3	1	5				Correos y Telegrafo	1.000
4	7	11	3	1	5		2	1	Capital Federal - Ciudad de Buenos Aires	1.000
4	7	11	3	1	9				Otros N.E.P.	1.000
4	7	11	3	1	9		2	1	Capital Federal - Ciudad de Buenos Aires	1.000

2



ASIGNACION DE CREDITOS DE LA ACTIVIDAD 01

F I N	F U N	F. F.	I N C	P P A L	P A R	SPAR	U. G.	M O N	DENOMINACION	IMPORTE
4	7	11	3	4					Servicios Tecnicos y Profesionales	161.500
4	7	11	3	4	1				Estudios, Investigaciones y Proyectos De Factibilidad	148.750
4	7	11	3	4	1		2	1	Capital Federal - Ciudad de Buenos Aires De Capacitacion	148.750
4	7	11	3	4	5					12.750
4	7	11	3	4	5		2	1	Capital Federal - Ciudad de Buenos Aires	12.750
4	7	11	3	5					Servicios Comerciales y Financieros	4.000
4	7	11	3	5	4				Primas y Gastos de Seguros	4.000
4	7	11	3	5	4		2	1	Capital Federal - Ciudad de Buenos Aires	4.000
4	7	11	3	7					Pasajes y Viaticos	172.500
4	7	11	3	7	1				Pasajes	70.500
4	7	11	3	7	1		2	1	Capital Federal - Ciudad de Buenos Aires	70.500
4	7	11	3	7	2				Viaticos	100.000
4	7	11	3	7	2		2	1	Capital Federal - Ciudad de Buenos Aires	100.000
4	7	11	3	7	9				Otros N.E.P.	2.000
4	7	11	3	7	9		2	1	Capital Federal - Ciudad de Buenos Aires	2.000
4	7	11	3	9					Otros Servicios	68.800
4	7	11	3	9	4				Gastos Protocolares	68.800
4	7	11	3	9	4		2	1	Capital Federal - Ciudad de Buenos Aires	68.800
4	7	11	4						Bienes de Uso	24.180
4	7	11	4	3					Maquinaria y Equipo	24.180
4	7	11	4	3	6				Equipo para Computacion	24.180
4	7	11	4	3	6		2	1	Capital Federal - Ciudad de Buenos Aires	24.180
4	7	21							Transferencias Externas	5.000.000
4	7	21	5						Transferencias	5.000.000
4	7	21	5	9					Transferencias al Exterior	5.000.000
4	7	21	5	9	2				Transf.a Organismos Internacionales para Financiar Gastos Co	5.000.000
4	7	21	5	9	2	1999			Otros Organismos Internacionales	5.000.000
4	7	21	5	9	2	1999	2	1	Capital Federal - Ciudad de Buenos Aires	5.000.000
TOTAL										9.593.386

M

2



ACTIVIDAD 02
APOYO A LA REESTRUCTURACION EMPRESARIAL

UNIDAD EJECUTORA
U.E.P. B.I.D 989

DESCRIPCION DE LA ACTIVIDAD

Con la implementación de este programa se busca, mejorar la competitividad de las empresas argentinas, facilitando el acceso de las mismas a servicios de información estimulando el mercado de servicios no financieros a través de aportes no reembolsables para la preparación e implementación de proyectos de desarrollo empresarial.

El Programa representa la articulación de una política de apoyo al segmento productivo que debe cumplir con estándares de calidad ISO 9000, diseñada en base a indagaciones propias que reflejan las restricciones y obstáculos al desarrollo empresarial, tanto de origen macro como microeconómico, y corroboradas en la literatura especializada. Además el PRE responde a la estrategia del BID en el país, entre cuyas prioridades se incluye " elevar la productividad y la competitividad de los sectores de bienes transables, utilizando un enfoque en defensa del medio ambiente, vía provisión de infraestructura de apoyo y actividades que faciliten la modernización del aparato productivo y la integración regional".

Este programa es el primer programa nacional de esta naturaleza y dimensión focalizado en elevar la productividad y competitividad de las empresas que recién inician su fase de competencia globalizada.

Para alcanzar los objetivos propuestos el programa se ejecutará con tres componentes:

- Componente de Apoyo Directo a Empresas. A través de aportes no reembolsables se cofinanciará la elaboración e implementación de proyectos de desarrollo empresarial que incluyan servicios de asistencia técnica, capacitación y proyectos asociativos para la conformación y administración de alianzas competitivas. La ejecución de las actividades de este componente será responsabilidad de contratistas de servicios de gerenciamiento,

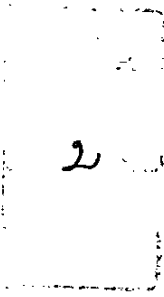
2





reservándose el Estado el rol de asignación de fondos, supervisión y control del desempeño de estos operadores privados.

- **Componente de Apoyo a la Reorientación Empresarial y a la Oferta de Servicios.** Se ejecutará mediante acciones dirigidas a (i) promover una adecuación de las prácticas de gestión modernas para responder a las exigencias de competitividad en escenarios de cambio permanente y (ii) dinamizar a la oferta de servicios de asistencia técnica y de capacitación destinada a nuevas empresas que ingresan en el mercado.
- **Componente de Coordinación de Información.** Difunde programas públicos y privados disponibles para apoyar el desarrollo empresarial. Establece una vinculación activa entre los mismos a través de un sistema automatizado de información empresarial, que se opera en coordinación con organizaciones de la sociedad civil, del sector público y del privado.





ASIGNACION DE CREDITOS DE LA ACTIVIDAD 02

F I N	F U N	F. F.	I N C	P P A L	P A R	SPAR	U. G.	M O N	DENOMINACION	IMPORTE
3									SERVICIOS SOCIALES	17.402.000
3	6								Trabajo	17.402.000
3	6	11							Tesoro Nacional	3.802.000
3	6	11	5						Transferencias	3.802.000
3	6	11	5	9					Transferencias al Exterior	3.802.000
3	6	11	5	9	2				Transf.a Organismos Internacionales para Financiar Gastos Co	3.802.000
3	6	11	5	9	2	1445			Plan Naciones Unidas para el Desarrollo- PNUD	3.802.000
3	6	11	5	9	2	1445	2	1	Capital Federal - Ciudad de Buenos Aires	3.802.000
3	6	22							Credito Externo	13.600.000
3	6	22	5						Transferencias	13.600.000
3	6	22	5	9					Transferencias al Exterior	13.600.000
3	6	22	5	9	2				Transf.a Organismos Internacionales para Financiar Gastos Co	13.600.000
3	6	22	5	9	2	1445			Plan Naciones Unidas para el Desarrollo- PNUD	13.600.000
3	6	22	5	9	2	1445	2	1	Capital Federal - Ciudad de Buenos Aires	13.600.000
TOTAL										17.402.000



2



ACTIVIDAD 03
PROGRAMA OZONO DONACION BIRF OTF 22031


UNIDAD EJECUTORA
UNIDAD EJECUTORA DE LA DONACION BIRF OTF 22013

DESCRIPCION DE LA ACTIVIDAD

En el marco del cumplimiento de los compromisos asumidos por el Gobierno Nacional, al suscribir el Protocolo de Montreal y alcanzar los objetivos del Programa País, mediante la reconversión industrial para LA SUSTITUCIÓN Y/O PROGRESIVA ELIMINACIÓN DEL CONSUMO DE SUSTANCIAS QUE AGOTAN LA CAPA DE OZONO, financiando subproyectos con carácter de donación para la conversión de tecnología y fortalecer la capacidad institucional para la administración de recursos de subproyectos aprobados y para la preparación y supervisión.

El proyecto consiste en dos componentes:

- Inversión: el componente de Inversión consiste a la fecha de 15 Subproyectos aprobados por el CEFMPM por un total de U\$S 21.567.892.
- Asistencia Técnica: el componente de Fortalecimiento Institucional prevé brindar apoyo a la Secretaría de Industria, Comercio y Minería como organismo de ejecución de esta operación para crear una unidad de administración de proyecto y para el respaldo técnico provisto por el Instituto Nacional de Tecnología Industrial, el CEFMPM ha aprobado una asignación de U\$S 552.571, teniendo el Gobierno Nacional que aportar \$144.000.



ASIGNACION DE CREDITOS DE LA ACTIVIDAD 03

F I N	F U N	F. F.	I N C	P A L	P A R	SPAR	U. G.	M O N	DENOMINACION	IMPORTE
4									SERVICIOS ECONOMICOS	144.000
4	7								Comercio, Turismo y Otros Servicios	144.000
4	7	11							Tesoro Nacional	144.000
4	7	11	5						Transferencias	144.000
4	7	11	5	9					Transferencias al Exterior	144.000
4	7	11	5	9	2				Transf.a Organismos Internacionales para Financiar Gastos Co	144.000
4	7	11	5	9	2	1999			Otros Organismos Internacionales	144.000
4	7	11	5	9	2	1999	2	1	Capital Federal - Ciudad de Buenos Aires	144.000
TOTAL										144.000



22 02/01/99
2



PROYECTO 01
REFUNCIONALIZACION DEL EDIFICIO

UNIDAD EJECUTORA
SECRETARIA DE INDUSTRIA, COMERCIO Y MINERIA

OBRA 51
REFUNCIONALIZACION DEL EDIFICIO

UNIDAD EJECUTORA
SECRETARIA DE INDUSTRIA, COMERCIO Y MINERIA

AVANCE FISICO DE LA OBRA 51

FECHA INICIO	FECHA TERMIN.	ET	EJEC. AL 31/12/1997	PROG. 1998	PROY. 1999	RESTO DE LOS AÑOS	U.MEDIDA	CANTIDAD
01/01/1998	31/12/1999	7	0	33	67	0	% DE AVANCE	0

ASIGNACION DE CREDITOS DE LA OBRA 51

F I N	F U N	F. F.	I N C	P P A L	SPAR	U. G.	M O N	DENOMINACION	IMPORTE
4								SERVICIOS ECONOMICOS	375.820
4	7							Comercio, Turismo y Otros Servicios	375.820
4	7	11						Tesoro Nacional	375.820
4	7	11	4					Bienes de Uso	375.820
4	7	11	4	2				Construcciones	375.820
4	7	11	4	2	2			Construcciones en Bienes de Dominio Publico	375.820
4	7	11	4	2	2	2	1	Capital Federal - Ciudad de Buenos Aires	375.820
TOTAL									375.820

M.E. y
O. y S.P.
9)



CATEGORIA 09
ACTIVIDAD COMUN A LOS PROGRAMAS 55, 60 Y 91

UNIDAD EJECUTORA
SECRETARIA DE TRANSPORTE

09-00-00-01

ASIGNACION DE CREDITOS DE LA CATEGORIA 09


FIN	FUN	F.F.	INC	PPAL	PAR	SPAR	U.G.	MON	DENOMINACION	IMPORTE
4									SERVICIOS ECONOMICOS	2.619.902
4	3								Transporte	2.619.902
4	3	11							Tesoro Nacional	2.619.902
4	3	11	1						Gastos en Personal	2.031.600
4	3	11	1	1					Personal Permanente	155.000
4	3	11	1	1	1				Retribucion Del Cargo	62.400
4	3	11	1	1	1		2	1	Capital Federal - Ciudad de Buenos Aires	62.400
4	3	11	1	1	3				Retribuciones que no hacen al Cargo	35.000
4	3	11	1	1	3		2	1	Capital Federal - Ciudad de Buenos Aires	35.000
4	3	11	1	1	4				Sueldo Anual Complementario y Otros Beneficios	8.200
4	3	11	1	1	4		2	1	Capital Federal - Ciudad de Buenos Aires	8.200
4	3	11	1	1	6				Contribuciones Patronales	25.400
4	3	11	1	1	6		2	1	Capital Federal - Ciudad de Buenos Aires	25.400
4	3	11	1	1	7				Complementos	24.000
4	3	11	1	1	7		2	1	Capital Federal - Ciudad de Buenos Aires	24.000
4	3	11	1	2					Personal Temporario	1.615.000
4	3	11	1	2	7				Contratos Especiales	1.615.000
4	3	11	1	2	7		2	1	Capital Federal - Ciudad de Buenos Aires	1.615.000
4	3	11	1	7					Gabinete de autoridades superiores	261.600
4	3	11	1	7			2	1	Capital Federal - Ciudad de Buenos Aires	261.600
4	3	11	2						Bienes de Consumo	29.500
4	3	11	2	1					Productos Alimenticios, Agropecuarios y Forestales	2.527
4	3	11	2	1	1				Alimentos para Personas	2.527
4	3	11	2	1	1		2	1	Capital Federal - Ciudad de Buenos Aires	2.527
4	3	11	2	3					Productos de Papel, Carton e Impresos	15.369
4	3	11	2	3	1				Papel de Escritorio y Carton	6.038
4	3	11	2	3	1		2	1	Capital Federal - Ciudad de Buenos Aires	6.038
4	3	11	2	3	2				Papel para Computacion	5.036
4	3	11	2	3	2		2	1	Capital Federal - Ciudad de Buenos Aires	5.036
4	3	11	2	3	4				Productos de Papel y Carton	1.516
4	3	11	2	3	4		2	1	Capital Federal - Ciudad de Buenos Aires	1.516
4	3	11	2	3	5				Libros, Revistas y Periodicos	1.263
4	3	11	2	3	5		2	1	Capital Federal - Ciudad de Buenos Aires	1.263

M.E.
O. y S.P.
2



ASIGNACION DE CRÉDITOS DE LA CATEGORIA 09

FIN	FUN	F.F.	INC	PAR	PAR	SPAR	U.G.	MON	DENOMINACION	IMPORTE
4	3	11	2	3	7				Especies Timbradas y Valores	1.516
4	3	11	2	3	7		2	1	Capital Federal - Ciudad de Buenos Aires	1.516
4	3	11	2	4					Productos de Cuero y Caucho	727
4	3	11	2	4	3				Articulos de Caucho	727
4	3	11	2	4	3		2	1	Capital Federal - Ciudad de Buenos Aires	727
4	3	11	2	5					Productos Quimicos, Combustibles y Lubricantes	1.613
4	3	11	2	5	1				Compuestos Quimicos	728
4	3	11	2	5	1		2	1	Capital Federal - Ciudad de Buenos Aires	728
4	3	11	2	5	5				Tintas, Pinturas y Colorantes	758
4	3	11	2	5	5		2	1	Capital Federal - Ciudad de Buenos Aires	758
4	3	11	2	5	8				Productos de Material Plastico	127
4	3	11	2	5	8		2	1	Capital Federal - Ciudad de Buenos Aires	127
4	3	11	2	9					Otros Bienes de Consumo	9.264
4	3	11	2	9	1				Elementos de Limpieza	253
4	3	11	2	9	1		2	1	Capital Federal - Ciudad de Buenos Aires	253
4	3	11	2	9	2				Utiles de Escritorio, Oficina y Enseñanza	9.011
4	3	11	2	9	2		2	1	Capital Federal - Ciudad de Buenos Aires	9.011
4	3	11	3						Servicios No Personales	429.302
4	3	11	3	1					Servicios Basicos	9.066
4	3	11	3	1	4				Telefonos, Telex y Telefax	6.009
4	3	11	3	1	4		2	1	Capital Federal - Ciudad de Buenos Aires	6.009
4	3	11	3	1	5				Correos y Telegrafo	3.057
4	3	11	3	1	5		2	1	Capital Federal - Ciudad de Buenos Aires	3.057
4	3	11	3	2					Alquileres y Derechos	21.437
4	3	11	3	2	2				Alquiler de Maquinaria y Equipo	12.370
4	3	11	3	2	2		2	1	Capital Federal - Ciudad de Buenos Aires	12.370
4	3	11	3	2	4				Alquiler de Fotocopadoras	9.067
4	3	11	3	2	4		2	1	Capital Federal - Ciudad de Buenos Aires	9.067
4	3	11	3	4					Servicios Tecnicos y Profesionales	18.119
4	3	11	3	4	1				Estudios, Investigaciones y Proyectos De Factibilidad	18.119
4	3	11	3	4	1		2	1	Capital Federal - Ciudad de Buenos Aires	18.119
4	3	11	3	5					Servicios Comerciales y Financieros	8.904
4	3	11	3	5	3				Imprenta, Publicaciones y Reproducciones	6.215
4	3	11	3	5	3		2	1	Capital Federal - Ciudad de Buenos Aires	6.215
4	3	11	3	5	4				Primas y Gastos de Seguros	2.689
4	3	11	3	5	4		2	1	Capital Federal - Ciudad de Buenos Aires	2.689
4	3	11	3	7					Pasajes y Viaticos	299.686
4	3	11	3	7	1				Pasajes	166.513
4	3	11	3	7	1		2	1	Capital Federal - Ciudad de Buenos Aires	166.513
4	3	11	3	7	2				Viaticos	133.173
4	3	11	3	7	2		2	1	Capital Federal - Ciudad de Buenos Aires	133.173
4	3	11	3	8					Impuestos, Derechos y Tasas	3.690
4	3	11	3	8	3				Derechos y Tasas	1.845
4	3	11	3	8	3		2	1	Capital Federal - Ciudad de Buenos Aires	1.845
4	3	11	3	8	4				Multas, Recargos y Gastos Judiciales	1.845
4	3	11	3	8	4		2	1	Capital Federal - Ciudad de Buenos Aires	1.845
4	3	11	3	9					Otros Servicios	68.400
4	3	11	3	9	4				Gastos Protocolares	68.400
4	3	11	3	9	4		2	1	Capital Federal - Ciudad de Buenos Aires	68.400
4	3	11	4						Bienes de Uso	9.500
4	3	11	4	3					Maquinaria y Equipo	9.500
4	3	11	4	3	4				Equipo de Comunicacion y Senalamiento	1.628
4	3	11	4	3	4		2	1	Capital Federal - Ciudad de Buenos Aires	1.628



09-00-00-01



ASIGNACION DE CREDITOS DE LA CATEGORIA 09

F I N	F U N	F. F.	I N C	P P A L	P P A R	SPAR	U. G.	M O N	DENOMINACION	IMPORTE
4	3	11	4	3	6				Equipo para Computacion	5.287
4	3	11	4	3	6		2	1	Capital Federal - Ciudad de Buenos Aires	5.287
4	3	11	4	3	7				Equipo de Oficina y Muebles	2.585
4	3	11	4	3	7		2	1	Capital Federal - Ciudad de Buenos Aires	2.585
4	3	11	5						Transferencias	120.000
4	3	11	5	1					Transf. al Sector Privado para Financiar Gastos Corrientes	120.000
4	3	11	5	1	3				Becas	120.000
4	3	11	5	1	3		2	1	Capital Federal - Ciudad de Buenos Aires	120.000
TOTAL										2.619.902



Handwritten notes in a box, including the number '2'.



LISTADO DE ACTIVIDADES COMUNES

CODIGO	DENOMINACION	UNIDAD EJECUTORA
01	Conducción de la Política de Transporte	Secretaría de Transporte

M

M.E. y O. y S.P.
25



RECURSOS HUMANOS DE LA ACTIVIDAD 01

CARGO O CATEGORIA	CANTIDAD DE		RETRIBUCION DEL CARGO (Importe en Pesos)
	CARGOS	HORAS DE CATEDRA	


PERSONAL PERMANENTE

**AUTORIDADES SUPERIORES DEL PODER
EJECUTIVO NACIONAL**

Secretario	1	62.400
Subtotal Escalafón	1	62.400
TOTAL ACTIVIDAD	1	62.400



M.E. y O. y S.P.
2,



PROGRAMA 17
DEFINICION DE POLITICAS DE COMERCIO EXTERIOR

UNIDAD EJECUTORA
SUBSECRETARIA DE COMERCIO EXTERIOR


DESCRIPCION DEL PROGRAMA

La política a desarrollar para el año 1998 esta relacionada directamente con la política de crecimiento implementada por el Gobierno Nacional, buscando promover la expansión de todas las actividades productivas internas y poniendo un especial énfasis en atender las tareas específicas del comercio exterior, promoviendo el desarrollo de las exportaciones argentinas en el mercado internacional.

En esta última área la acción estará dada por la profundización de la apertura económica, la producción para exportaciones de las Pequeñas y Medianas Empresas y de las distintas regiones, la definición de estrategias en el marco del Mercosur y la verificación del funcionamiento de los instrumentos de comercio exterior aplicadas tanto a las exportaciones como a las importaciones.

En este sentido las acciones previstas para 1998 son:


- Administrar el proceso de integración al MERCOSUR.
- Administrar los instrumentos que tienden a fomentar las exportaciones.
- Diseñar los lineamientos e instrucciones con Organismos Multilaterales.
- Contribuir a la mayor apertura externa de la Economía Argentina en base a un crecimiento sostenido en el largo plazo de la competitividad.





- Participar en la Unidad Coordinadora de Política de Fomento a las Exportaciones en aspectos de ejecución de las disposiciones emanadas vinculadas a comercio exterior.
- Apoyar la estrategia de integración definida en la Política Económica a través de propuestas y cursos de acción que permitan el fortalecimiento del MERCOSUR y de las áreas de libre comercio establecidas así como el desarrollo con otros emprendimientos regionales.
- Coordinar acciones con las Fundaciones Invertir y Exportar y proceder a la difusión y capacitación del sector privado, especialmente a las pequeñas y medianas empresas, como así también a los organismos públicos provinciales y municipales.


El programa de acción contempla también asegurar la administración eficiente de los instrumentos de política comercial referentes a la promoción de exportaciones, competencia desleal y zonas francas, atender los requerimientos del sector privado en lo referente a la interpretación de las normas pertinentes al comercio exterior y brindar información disponible de carácter cuantitativo y cualitativo sobre temas vinculados a las transacciones comerciales.





METAS Y PRODUCCION BRUTA

DENOMINACION	UNIDAD DE MEDIDA	CANTIDAD
METAS:		
Asistencia a Empresas	Empresa Asistida	820
Control cumplimiento regimen plantas llave en mano	Empresa Controlada	110
Emisión de Certificados de Origen Nacional para Productos de Exportación	Certificado Expedido	420.000
Ferias y Seminarios	Evento	4
Habilitación de Zonas Francas	Zona Franca	6
Promocion regimen plantas llave en mano	Empresa Promovida	130
Promoción a Empresas Regimen de Admisión Temporal de Insumos Importados	Empresa Promovida	5.600
Publicaciones Sobre la marcha del MERCOSUR	Publicación	12
Publicaciones s/situacion economico-social de paises de Asia-Pacifico	Publicación	6
Regimen financiamiento IVA bienes de capital	Empresa Promovida	130
Reintegros a Empresas	Empresa Beneficiada	140
Resolucion casos de Dumping	Caso Resuelto	40





ASIGNACION DE CREDITOS DEL PROGRAMA 17

FIN	FUN	F.F.	INC	PAR	PAR	SPAR	U.G.	MON	DENOMINACION	IMPORTE
4									SERVICIOS ECONOMICOS	29.055.173
4	7								Comercio, Turismo y Otros Servicios	29.055.173
4	7	11							Tesoro Nacional	14.455.173
4	7	11	1						Gastos en Personal	6.930.411
4	7	11	1	1					Personal Permanente	3.447.758
4	7	11	1	1	1				Retribucion Del Cargo	1.698.336
4	7	11	1	1	1		2	1	Capital Federal - Ciudad de Buenos Aires	1.698.336
4	7	11	1	1	3				Retribuciones que no hacen al Cargo	518.389
4	7	11	1	1	3		2	1	Capital Federal - Ciudad de Buenos Aires	518.389
4	7	11	1	1	4				Sueldo Anual Complementario y Otros Beneficios	203.581
4	7	11	1	1	4		2	1	Capital Federal - Ciudad de Buenos Aires	203.581
4	7	11	1	1	6				Contribuciones Patronales	603.489
4	7	11	1	1	6		2	1	Capital Federal - Ciudad de Buenos Aires	603.489
4	7	11	1	1	7				Complementos	423.963
4	7	11	1	1	7		2	1	Capital Federal - Ciudad de Buenos Aires	423.963
4	7	11	1	2					Personal Temporario	3.192.979
4	7	11	1	2	1				Retribuciones del Cargo	45.696
4	7	11	1	2	1		2	1	Capital Federal - Ciudad de Buenos Aires	45.696
4	7	11	1	2	3				Sueldo Anual Complementario y Otros Beneficios	3.808
4	7	11	1	2	3		2	1	Capital Federal - Ciudad de Buenos Aires	3.808
4	7	11	1	2	5				Contribuciones Patronales	11.881
4	7	11	1	2	5		2	1	Capital Federal - Ciudad de Buenos Aires	11.881
4	7	11	1	2	7				Contratos Especiales	3.131.594
4	7	11	1	2	7		2	1	Capital Federal - Ciudad de Buenos Aires	3.131.594
4	7	11	1	3					Servicios Extraordinarios	63.015
4	7	11	1	3	1				Retribuciones Extraordinarias	44.910
4	7	11	1	3	1		2	1	Capital Federal - Ciudad de Buenos Aires	44.910
4	7	11	1	3	2				Sueldo Anual Complementario y Otros Beneficios	5.908
4	7	11	1	3	2		2	1	Capital Federal - Ciudad de Buenos Aires	5.908
4	7	11	1	3	3				Contribuciones Patronales	12.197
4	7	11	1	3	3		2	1	Capital Federal - Ciudad de Buenos Aires	12.197
4	7	11	1	4					Asignaciones Familiares	42.650
4	7	11	1	4			2	1	Capital Federal - Ciudad de Buenos Aires	42.650
4	7	11	1	5					Asistencia Social al Personal	2.500
4	7	11	1	5			2	1	Capital Federal - Ciudad de Buenos Aires	2.500
4	7	11	1	6					Beneficios y Compensaciones	2.500
4	7	11	1	6			2	1	Capital Federal - Ciudad de Buenos Aires	2.500
4	7	11	1	7					Gabinete de autoridades superiores	179.009
4	7	11	1	7			2	1	Capital Federal - Ciudad de Buenos Aires	179.009
4	7	11	2						Bienes de Consumo	600.000
4	7	11	2	1					Productos Alimenticios, Agropecuarios y Forestales	305.000
4	7	11	2	1	1				Alimentos para Personas	305.000
4	7	11	2	1	1		2	1	Capital Federal - Ciudad de Buenos Aires	305.000
4	7	11	2	2					Textiles y Vestuario	5.000
4	7	11	2	2	2				Prendas de Vestir	2.000
4	7	11	2	2	2		2	1	Capital Federal - Ciudad de Buenos Aires	2.000
4	7	11	2	2	3				Confecciones Textiles	3.000
4	7	11	2	2	3		2	1	Capital Federal - Ciudad de Buenos Aires	3.000
4	7	11	2	3					Productos de Papel, Carton e Impresos	170.000
4	7	11	2	3	1				Papel de Escritorio y Carton	10.000
4	7	11	2	3	1		2	1	Capital Federal - Ciudad de Buenos Aires	10.000
4	7	11	2	3	2				Papel para Computacion	30.000
4	7	11	2	3	2		2	1	Capital Federal - Ciudad de Buenos Aires	30.000

RECEIVED
 2




ASIGNACION DE CREDITOS DEL PROGRAMA 17

F I N	F U N	F. F.	I N C	P A L	P A R	SPAR	U. G.	M O N	DENOMINACION	IMPORTE
4	7	11	2	3	3				Productos de Artes Graficas	30.000
4	7	11	2	3	3		2	1	Capital Federal - Ciudad de Buenos Aires	30.000
4	7	11	2	3	4				Productos de Papel y Carton	10.000
4	7	11	2	3	4		2	1	Capital Federal - Ciudad de Buenos Aires	10.000
4	7	11	2	3	5				Libros, Revistas y Periodicos	85.000
4	7	11	2	3	5		2	1	Capital Federal - Ciudad de Buenos Aires	85.000
4	7	11	2	3	7				Especies Timbradas y Valores	5.000
4	7	11	2	3	7		2	1	Capital Federal - Ciudad de Buenos Aires	5.000
4	7	11	2	5					Productos Quimicos, Combustibles y Lubricantes	10.000
4	7	11	2	5	2				Productos Farmaceuticos y Medicinales	2.000
4	7	11	2	5	2		2	1	Capital Federal - Ciudad de Buenos Aires	2.000
4	7	11	2	5	4				Insecticidas, Fumigantes y Otros	1.000
4	7	11	2	5	4		2	1	Capital Federal - Ciudad de Buenos Aires	1.000
4	7	11	2	5	5				Tintas, Pinturas y Colorantes	2.000
4	7	11	2	5	5		2	1	Capital Federal - Ciudad de Buenos Aires	2.000
4	7	11	2	5	6				Combustibles y Lubricantes	5.000
4	7	11	2	5	6		2	1	Capital Federal - Ciudad de Buenos Aires	5.000
4	7	11	2	6					Productos de Minerales No Metalicos	3.000
4	7	11	2	6	4				Productos de Cemento, Asbesto y Yeso	2.000
4	7	11	2	6	4		2	1	Capital Federal - Ciudad de Buenos Aires	2.000
4	7	11	2	6	5				Cemento, Cal y Yeso	1.000
4	7	11	2	6	5		2	1	Capital Federal - Ciudad de Buenos Aires	1.000
4	7	11	2	7					Productos Metalicos	20.000
4	7	11	2	7	4				Estructuras Metalicas Acabadas	15.000
4	7	11	2	7	4		2	1	Capital Federal - Ciudad de Buenos Aires	15.000
4	7	11	2	7	5				Herramientas Menores	5.000
4	7	11	2	7	5		2	1	Capital Federal - Ciudad de Buenos Aires	5.000
4	7	11	2	9					Otros Bienes de Consumo	87.000
4	7	11	2	9	1				Elementos de Limpieza	10.000
4	7	11	2	9	1		2	1	Capital Federal - Ciudad de Buenos Aires	10.000
4	7	11	2	9	2				Utiles de Escritorio, Oficina y Enseñanza	60.000
4	7	11	2	9	2		2	1	Capital Federal - Ciudad de Buenos Aires	60.000
4	7	11	2	9	3				Utiles y Materiales Electricos	5.000
4	7	11	2	9	3		2	1	Capital Federal - Ciudad de Buenos Aires	5.000
4	7	11	2	9	6				Repuestos y Accesorios	5.000
4	7	11	2	9	6		2	1	Capital Federal - Ciudad de Buenos Aires	5.000
4	7	11	2	9	9				Otros N.E.P.	7.000
4	7	11	2	9	9		2	1	Capital Federal - Ciudad de Buenos Aires	7.000
4	7	11	3						Servicios No Personales	2.132.762
4	7	11	3	1					Servicios Basicos	150.000
4	7	11	3	1	1				Energia Electrica	20.000
4	7	11	3	1	1		2	1	Capital Federal - Ciudad de Buenos Aires	20.000
4	7	11	3	1	2				Agua	3.000
4	7	11	3	1	2		2	1	Capital Federal - Ciudad de Buenos Aires	3.000
4	7	11	3	1	3				Gas	3.000
4	7	11	3	1	3		2	1	Capital Federal - Ciudad de Buenos Aires	3.000
4	7	11	3	1	4				Telefonos, Telex y Telefax	114.000
4	7	11	3	1	4		2	1	Capital Federal - Ciudad de Buenos Aires	114.000
4	7	11	3	1	5				Correos y Telegrafo	10.000
4	7	11	3	1	5		2	1	Capital Federal - Ciudad de Buenos Aires	10.000
4	7	11	3	2					Alquileres y Derechos	25.200
4	7	11	3	2	4				Alquiler de Fotocopiadoras	25.200
4	7	11	3	2	4		2	1	Capital Federal - Ciudad de Buenos Aires	25.200
4	7	11	3	3					Mantenimiento, Reparacion y Limpieza	130.000
4	7	11	3	3	1				Mantenimiento y Reparacion de Edificios Y Locales	100.000

T.C.E. y C.A.C.P.

2



ASIGNACION DE CREDITOS DEL PROGRAMA 17

FIN	FUN	F.F.	INC	PPAL	PAR	SPAR	U.G.	MON	DENOMINACION	IMPORTE
4	7	11	3	3	1		2	1	Capital Federal - Ciudad de Buenos Aires	100.000
4	7	11	3	3	2				Mantenimiento y Reparacion de Vehiculos	10.000
4	7	11	3	3	2		2	1	Capital Federal - Ciudad de Buenos Aires	10.000
4	7	11	3	3	3				Mantenimiento y Reparacion de Maquinaria y Equipo	5.000
4	7	11	3	3	3		2	1	Capital Federal - Ciudad de Buenos Aires	5.000
4	7	11	3	3	5				Limpieza, Aseo y Fumigacion	15.000
4	7	11	3	3	5		2	1	Capital Federal - Ciudad de Buenos Aires	15.000
4	7	11	3	4					Servicios Tecnicos y Profesionales	981.750
4	7	11	3	4	1				Estudios, Investigaciones y Proyectos De Factibilidad	102.000
4	7	11	3	4	1		2	1	Capital Federal - Ciudad de Buenos Aires	102.000
4	7	11	3	4	3				Juridicos	15.115
4	7	11	3	4	3		2	1	Capital Federal - Ciudad de Buenos Aires	15.115
4	7	11	3	4	4				Contabilidad y Auditoria	297.500
4	7	11	3	4	4		2	1	Capital Federal - Ciudad de Buenos Aires	297.500
4	7	11	3	4	5				De Capacitacion	127.500
4	7	11	3	4	5		2	1	Capital Federal - Ciudad de Buenos Aires	127.500
4	7	11	3	4	6				De Informatica y Sistemas Computarizados	144.500
4	7	11	3	4	6		2	1	Capital Federal - Ciudad de Buenos Aires	144.500
4	7	11	3	4	9				Otros N.E.P.	295.135
4	7	11	3	4	9		2	1	Capital Federal - Ciudad de Buenos Aires	295.135
4	7	11	3	5					Servicios Comerciales y Financieros	150.000
4	7	11	3	5	4				Primas y Gastos de Seguros	150.000
4	7	11	3	5	4		2	1	Capital Federal - Ciudad de Buenos Aires	150.000
4	7	11	3	7					Pasajes y Viaticos	687.012
4	7	11	3	7	1				Pasajes	290.000
4	7	11	3	7	1		2	1	Capital Federal - Ciudad de Buenos Aires	290.000
4	7	11	3	7	2				Viaticos	360.000
4	7	11	3	7	2		2	1	Capital Federal - Ciudad de Buenos Aires	360.000
4	7	11	3	7	9				Otros N.E.P.	37.012
4	7	11	3	7	9		2	1	Capital Federal - Ciudad de Buenos Aires	37.012
4	7	11	3	9					Otros Servicios	8.800
4	7	11	3	9	4				Gastos Protocolares	8.800
4	7	11	3	9	4		2	1	Capital Federal - Ciudad de Buenos Aires	8.800
4	7	11	4						Bienes de Uso	1.143.000
4	7	11	4	3					Maquinaria y Equipo	1.100.000
4	7	11	4	3	5				Equipo Educativo y Recreativo	100.000
4	7	11	4	3	5		2	1	Capital Federal - Ciudad de Buenos Aires	100.000
4	7	11	4	3	6				Equipo para Computacion	900.000
4	7	11	4	3	6		2	1	Capital Federal - Ciudad de Buenos Aires	900.000
4	7	11	4	3	7				Equipo de Oficina y Muebles	100.000
4	7	11	4	3	7		2	1	Capital Federal - Ciudad de Buenos Aires	100.000
4	7	11	4	5					Libros, Revistas y Otros Elementos	43.000
4	7	11	4	5					Coleccionables	
4	7	11	4	5			2	1	Capital Federal - Ciudad de Buenos Aires	43.000
4	7	11	5						Transferencias	3.649.000
4	7	11	5	1					Transf. al Sector Privado para Financiar Gastos Corrientes	30.000
4	7	11	5	1	3				Becas	30.000
4	7	11	5	1	3		2	1	Capital Federal - Ciudad de Buenos Aires	30.000
4	7	11	5	9					Transferencias al Exterior	3.619.000
4	7	11	5	9	2				Transf. a Organismos Internacionales para Financiar Gastos Co	3.619.000
4	7	11	5	9	2	1445			Plan Naciones Unidas para el Desarrollo-PNUD	3.078.000
4	7	11	5	9	2	1445	2	1	Capital Federal - Ciudad de Buenos Aires	3.078.000

M.E. y O. y S.P.

23



ASIGNACION DE CREDITOS DEL PROGRAMA 17

F I N	F U N	F. F.	I N C	P A L	P A R	SPAR	U. G.	M O N	DENOMINACION	IMPORTE
4	7	11	5	9	2	1579			Fondo Financiero para el Desarrollo de la Cuenca del Plata	541.000
4	7	11	5	9	2	1579	2	1	Capital Federal - Ciudad de Buenos Aires	541.000
4	7	22							Credito Externo	14.600.000
4	7	22	5						Transferencias	14.600.000
4	7	22	5	9					Transferencias al Exterior	14.600.000
4	7	22	5	9	2				Transf.a Organismos Internacionales para Financiar Gastos Co	14.600.000
4	7	22	5	9	2	1445			Plan Naciones Unidas para el Desarrollo-PNUD	13.400.000
4	7	22	5	9	2	1445	2	1	Capital Federal - Ciudad de Buenos Aires	13.400.000
4	7	22	5	9	2	1579			Fondo Financiero para el Desarrollo de la Cuenca del Plata	1.200.000
4	7	22	5	9	2	1579	2	1	Capital Federal - Ciudad de Buenos Aires	1.200.000
TOTAL										29.055.173




M.E. y O. y S.P.
2,



LISTADO DE ACTIVIDADES ESPECIFICAS

CODIGO	DENOMINACION	UNIDAD EJECUTORA
01	Coordinación y Conducción Superior	Unidad Subsecretario de Comercio Exterior
02	Economía y Negociación Internacional	Dirección Nacional de Gestión Comercial Externa
03	Programación de la Integración Económica	Dirección Nacional de Política Comercial Externa
04	Reconversión Empresarial para las Exportaciones BIRF 3960-AR	U.E.P 3960-AR B.I.R.F.
06	Programa de Reconversión Productiva (FONPLATA ARG 8/94)	U.E.P. FONPLATA ARG 8/94
08	Reconversión Empresarial para Exportaciones (FONPLATA)	U.E.P. FONPLATA ARG10/96

3





ACTIVIDAD 01
COORDINACION Y CONDUCCION SUPERIOR

UNIDAD EJECUTORA
UNIDAD SUBSECRETARIO DE COMERCIO EXTERIOR

RECURSOS HUMANOS DE LA ACTIVIDAD 01

CARGO O CATEGORIA	CANTIDAD DE		RETRIBUCION DEL CARGO (Importe en Pesos)
	CARGOS	HORAS DE CATEDRA	

PERSONAL PERMANENTE

AUTORIDADES SUPERIORES DEL PODER
EJECUTIVO NACIONAL

Subsecretario	1	60.000
Subtotal Escalafón	1	60.000

PERSONAL DEL SINAPA DECRETO 993/91

A	1	26.880
B	2	36.288
C	3	35.280
D	6	50.400
E	1	5.040
Subtotal Escalafón	13	153.888

PERSONAL TEMPORARIO

PERSONAL DEL SINAPA DECRETO 993/91

A	2	53.760
Subtotal Escalafón	2	53.760

TOTAL ACTIVIDAD	16	267.648
-----------------	----	---------

ME y
O.Y.S.P.
2



ASIGNACION DE CREDITOS DE LA ACTIVIDAD 01

FIN	FUN	F.F.	INC	PPAL	PAR	SPAR	U.G.	MON	DENOMINACION	IMPORTE
4									SERVICIOS ECONOMICOS	8.404.110
4	7								Comercio, Turismo y Otros Servicios	8.404.110
4	7	11							Tesoro Nacional	8.404.110
4	7	11	1						Gastos en Personal	4.117.198
4	7	11	1	1					Personal Permanente	697.260
4	7	11	1	1	1				Retribucion Del Cargo	213.888
4	7	11	1	1	1		2	1	Capital Federal - Ciudad de Buenos Aires	213.888
4	7	11	1	1	3				Retribuciones que no hacen al Cargo	92.055
4	7	11	1	1	3		2	1	Capital Federal - Ciudad de Buenos Aires	92.055
4	7	11	1	1	4				Sueldo Anual Complementario y Otros Beneficios	22.182
4	7	11	1	1	4		2	1	Capital Federal - Ciudad de Buenos Aires	22.182
4	7	11	1	1	6				Contribuciones Patronales	29.446
4	7	11	1	1	6		2	1	Capital Federal - Ciudad de Buenos Aires	29.446
4	7	11	1	1	7				Complementos	339.689
4	7	11	1	1	7		2	1	Capital Federal - Ciudad de Buenos Aires	339.689
4	7	11	1	2					Personal Temporario	3.192.979
4	7	11	1	2	1				Retribuciones del Cargo	45.696
4	7	11	1	2	1		2	1	Capital Federal - Ciudad de Buenos Aires	45.696
4	7	11	1	2	3				Sueldo Anual Complementario y Otros Beneficios	3.808
4	7	11	1	2	3		2	1	Capital Federal - Ciudad de Buenos Aires	3.808
4	7	11	1	2	5				Contribuciones Patronales	11.881
4	7	11	1	2	5		2	1	Capital Federal - Ciudad de Buenos Aires	11.881
4	7	11	1	2	7				Contratos Especiales	3.131.594
4	7	11	1	2	7		2	1	Capital Federal - Ciudad de Buenos Aires	3.131.594
4	7	11	1	3					Servicios Extraordinarios	35.450
4	7	11	1	3	1				Retribuciones Extraordinarias	26.390
4	7	11	1	3	1		2	1	Capital Federal - Ciudad de Buenos Aires	26.390
4	7	11	1	3	2				Sueldo Anual Complementario y Otros Beneficios	2.199
4	7	11	1	3	2		2	1	Capital Federal - Ciudad de Buenos Aires	2.199
4	7	11	1	3	3				Contribuciones Patronales	6.861
4	7	11	1	3	3		2	1	Capital Federal - Ciudad de Buenos Aires	6.861
4	7	11	1	4					Asignaciones Familiares	7.500
4	7	11	1	4			2	1	Capital Federal - Ciudad de Buenos Aires	7.500
4	7	11	1	5					Asistencia Social al Personal	2.500
4	7	11	1	5			2	1	Capital Federal - Ciudad de Buenos Aires	2.500
4	7	11	1	6					Beneficios y Compensaciones	2.500
4	7	11	1	6			2	1	Capital Federal - Ciudad de Buenos Aires	2.500
4	7	11	1	7					Gabinete de autoridades superiores	179.009
4	7	11	1	7			2	1	Capital Federal - Ciudad de Buenos Aires	179.009
4	7	11	2						Bienes de Consumo	438.000
4	7	11	2	1					Productos Alimenticios, Agropecuarios y Forestales	302.300
4	7	11	2	1	1				Alimentos para Personas	302.300
4	7	11	2	1	1		2	1	Capital Federal - Ciudad de Buenos Aires	302.300
4	7	11	2	2					Textiles y Vestuario	2.300
4	7	11	2	2	2				Prendas de Vestir	920
4	7	11	2	2	2		2	1	Capital Federal - Ciudad de Buenos Aires	920
4	7	11	2	2	3				Confecciones Textiles	1.380
4	7	11	2	2	3		2	1	Capital Federal - Ciudad de Buenos Aires	1.380
4	7	11	2	3					Productos de Papel, Carton e Impresos	78.200
4	7	11	2	3	1				Papel de Escritorio y Carton	4.600
4	7	11	2	3	1		2	1	Capital Federal - Ciudad de Buenos Aires	4.600
4	7	11	2	3	2				Papel para Computacion	13.800
4	7	11	2	3	2		2	1	Capital Federal - Ciudad de Buenos Aires	13.800
4	7	11	2	3	3				Productos de Artes Graficas	13.800
4	7	11	2	3	3		2	1	Capital Federal - Ciudad de Buenos Aires	13.800

M.E. y
O.S.P.

2



ASIGNACION DE CREDITOS DE LA ACTIVIDAD 01

F I N	F U N	F. F.	I N C	P A L	P A R	SPAR	U. G.	M O N	DENOMINACION	IMPORTE
4	7	11	2	3	4				Productos de Papel y Carton	4.600
4	7	11	2	3	4		2	1	Capital Federal - Ciudad de Buenos Aires	4.600
4	7	11	2	3	5				Libros, Revistas y Periodicos	39.100
4	7	11	2	3	5		2	1	Capital Federal - Ciudad de Buenos Aires	39.100
4	7	11	2	3	7				Especies Timbradas y Valores	2.300
4	7	11	2	3	7		2	1	Capital Federal - Ciudad de Buenos Aires	2.300
4	7	11	2	5					Productos Quimicos, Combustibles y Lubricantes	4.600
4	7	11	2	5	2				Productos Farmaceuticos y Medicinales	920
4	7	11	2	5	2		2	1	Capital Federal - Ciudad de Buenos Aires	920
4	7	11	2	5	4				Insecticidas, Fumigantes y Otros	460
4	7	11	2	5	4		2	1	Capital Federal - Ciudad de Buenos Aires	460
4	7	11	2	5	5				Tintas, Pinturas y Colorantes	920
4	7	11	2	5	5		2	1	Capital Federal - Ciudad de Buenos Aires	920
4	7	11	2	5	6				Combustibles y Lubricantes	2.300
4	7	11	2	5	6		2	1	Capital Federal - Ciudad de Buenos Aires	2.300
4	7	11	2	6					Productos de Minerales No Metalicos	1.380
4	7	11	2	6	4				Productos de Cemento, Asbesto y Yeso	920
4	7	11	2	6	4		2	1	Capital Federal - Ciudad de Buenos Aires	920
4	7	11	2	6	5				Cemento, Cal y Yeso	460
4	7	11	2	6	5		2	1	Capital Federal - Ciudad de Buenos Aires	460
4	7	11	2	7					Productos Metalicos	9.200
4	7	11	2	7	4				Estructuras Metalicas Acabadas	6.900
4	7	11	2	7	4		2	1	Capital Federal - Ciudad de Buenos Aires	6.900
4	7	11	2	7	5				Herramientas Menores	2.300
4	7	11	2	7	5		2	1	Capital Federal - Ciudad de Buenos Aires	2.300
4	7	11	2	9					Otros Bienes de Consumo	40.020
4	7	11	2	9	1				Elementos de Limpieza	4.600
4	7	11	2	9	1		2	1	Capital Federal - Ciudad de Buenos Aires	4.600
4	7	11	2	9	2				Utiles de Escritorio, Oficina y Enseñanza	27.600
4	7	11	2	9	2		2	1	Capital Federal - Ciudad de Buenos Aires	27.600
4	7	11	2	9	3				Utiles y Materiales Electricos	2.300
4	7	11	2	9	3		2	1	Capital Federal - Ciudad de Buenos Aires	2.300
4	7	11	2	9	6				Repuestos y Accesorios	2.300
4	7	11	2	9	6		2	1	Capital Federal - Ciudad de Buenos Aires	2.300
4	7	11	2	9	9				Otros N.E.P.	3.220
4	7	11	2	9	9		2	1	Capital Federal - Ciudad de Buenos Aires	3.220
4	7	11	3						Servicios No Personales	426.912
4	7	11	3	1					Servicios Basicos	30.000
4	7	11	3	1	1				Energia Electrica	4.000
4	7	11	3	1	1		2	1	Capital Federal - Ciudad de Buenos Aires	4.000
4	7	11	3	1	2				Agua	600
4	7	11	3	1	2		2	1	Capital Federal - Ciudad de Buenos Aires	600
4	7	11	3	1	3				Gas	600
4	7	11	3	1	3		2	1	Capital Federal - Ciudad de Buenos Aires	600
4	7	11	3	1	4				Telefonos, Telex y Telefax	22.800
4	7	11	3	1	4		2	1	Capital Federal - Ciudad de Buenos Aires	22.800
4	7	11	3	1	5				Correos y Telegrafo	2.000
4	7	11	3	1	5		2	1	Capital Federal - Ciudad de Buenos Aires	2.000
4	7	11	3	2					Alquileres y Derechos	25.200
4	7	11	3	2	4				Alquiler de Fotocopiadoras	25.200
4	7	11	3	2	4		2	1	Capital Federal - Ciudad de Buenos Aires	25.200
4	7	11	3	3					Mantenimiento, Reparacion y Limpieza	26.000
4	7	11	3	3	1				Mantenimiento y Reparacion de Edificios Y Locales	20.000
4	7	11	3	3	1		2	1	Capital Federal - Ciudad de Buenos Aires	20.000
4	7	11	3	3	2				Mantenimiento y Reparacion de Vehiculos	2.000
4	7	11	3	3	2		2	1	Capital Federal - Ciudad de Buenos Aires	2.000
4	7	11	3	3	3				Mantenimiento y Reparacion de Maquinaria y	1.000

2

Handwritten signature or mark.



ASIGNACION DE CREDITOS DE LA ACTIVIDAD 01

F	F	F.	I	P	P	SPAR	U.	M	DENOMINACION	IMPORTE
N	N	F.	N	P	P		G.	O		
			C	A	A			N		
				L	R					
									Equipo	
4	7	11	3	3	3		2	1	Capital Federal - Ciudad de Buenos Aires	1.000
4	7	11	3	3	5				Limpieza, Aseo y Fumigacion	3.000
4	7	11	3	3	5		2	1	Capital Federal - Ciudad de Buenos Aires	3.000
4	7	11	3	4					Servicios Tecnicos y Profesionales	229.500
4	7	11	3	4	1				Estudios, Investigaciones y Proyectos De Factibilidad	42.500
4	7	11	3	4	1		2	1	Capital Federal - Ciudad de Buenos Aires	42.500
4	7	11	3	4	3				Juridicos	15.115
4	7	11	3	4	3		2	1	Capital Federal - Ciudad de Buenos Aires	15.115
4	7	11	3	4	4				Contabilidad y Auditoria	42.500
4	7	11	3	4	4		2	1	Capital Federal - Ciudad de Buenos Aires	42.500
4	7	11	3	4	5				De Capacitacion	42.500
4	7	11	3	4	5		2	1	Capital Federal - Ciudad de Buenos Aires	42.500
4	7	11	3	4	6				De Informatica y Sistemas Computarizados	42.500
4	7	11	3	4	6		2	1	Capital Federal - Ciudad de Buenos Aires	42.500
4	7	11	3	4	9				Otros N.E.P.	44.385
4	7	11	3	4	9		2	1	Capital Federal - Ciudad de Buenos Aires	44.385
4	7	11	3	5					Servicios Comerciales y Financieros	10.000
4	7	11	3	5	4				Primas y Gastos de Seguros	10.000
4	7	11	3	5	4		2	1	Capital Federal - Ciudad de Buenos Aires	10.000
4	7	11	3	7					Pasajes y Viaticos	97.412
4	7	11	3	7	1				Pasajes	58.000
4	7	11	3	7	1		2	1	Capital Federal - Ciudad de Buenos Aires	58.000
4	7	11	3	7	2				Viaticos	32.000
4	7	11	3	7	2		2	1	Capital Federal - Ciudad de Buenos Aires	32.000
4	7	11	3	7	9				Otros N.E.P.	7.412
4	7	11	3	7	9		2	1	Capital Federal - Ciudad de Buenos Aires	7.412
4	7	11	3	9					Otros Servicios	8.800
4	7	11	3	9	4				Gastos Protocolares	8.800
4	7	11	3	9	4		2	1	Capital Federal - Ciudad de Buenos Aires	8.800
4	7	11	4						Bienes de Uso	1.143.000
4	7	11	4	3					Maquinaria y Equipo	1.100.000
4	7	11	4	3	5		2	1	Capital Federal - Ciudad de Buenos Aires	100.000
4	7	11	4	3	5				Equipo Educacional y Recreativo	100.000
4	7	11	4	3	6				Equipo para Computacion	900.000
4	7	11	4	3	6		2	1	Capital Federal - Ciudad de Buenos Aires	900.000
4	7	11	4	3	7				Equipo de Oficina y Muebles	100.000
4	7	11	4	3	7		2	1	Capital Federal - Ciudad de Buenos Aires	100.000
4	7	11	4	5					Libros, Revistas y Otros Elementos	43.000
4	7	11	4	5			2	1	Capital Federal - Ciudad de Buenos Aires	43.000
4	7	11	5						Transferencias	2.279.000
4	7	11	5	1					Transf. al Sector Privado para Financiar Gastos Corrientes	30.000
4	7	11	5	1	3				Becas	30.000
4	7	11	5	1	3		2	1	Capital Federal - Ciudad de Buenos Aires	30.000
4	7	11	5	9					Transferencias al Exterior	2.249.000
4	7	11	5	9	2				Transf.a Organismos Internacionales para Financiar Gastos Co	2.249.000
4	7	11	5	9	2	1445			Plan Naciones Unidas para el Desarrollo-PNUD	2.249.000
4	7	11	5	9	2	1445	2	1	Capital Federal - Ciudad de Buenos Aires	2.249.000
TOTAL										8.404.110

2



ACTIVIDAD 02
ECONOMIA Y NEGOCIACION INTERNACIONAL

UNIDAD EJECUTORA
DIRECCION NACIONAL DE GESTION COMERCIAL EXTERNA

RECURSOS HUMANOS DE LA ACTIVIDAD 02

CARGO O CATEGORIA	CANTIDAD DE		RETRIBUCION DEL CARGO (Importe en Pesos)
	CARGOS	HORAS DE CATEDRA	

PERSONAL PERMANENTE

PERSONAL DEL SINAPA DECRETO 993/91

A	1	26.880
B	17	308.448
C	27	317.520
D	34	285.600
E	13	65.520

Subtotal Escalafón 92 1.003.968

TOTAL ACTIVIDAD 92 1.003.968

M.E. y O. y S.P.
21



ASIGNACION DE CREDITOS DE LA ACTIVIDAD 02

FIN	FUN	F.F.	INC	PPAL	PAR	SPAR	U.G.	MON	DENOMINACION	IMPORTE
4									SERVICIOS ECONOMICOS	2.380.494
4	7								Comercio, Turismo y Otros Servicios	2.380.494
4	7	11							Tesoro Nacional	2.380.494
4	7	11	1						Gastos en Personal	1.728.194
4	7	11	1	1					Personal Permanente	1.679.838
4	7	11	1	1	1				Retribucion Del Cargo	1.003.968
4	7	11	1	1	1		2	1	Capital Federal - Ciudad de Buenos Aires	1.003.968
4	7	11	1	1	3				Retribuciones que no hacen al Cargo	159.336
4	7	11	1	1	3		2	1	Capital Federal - Ciudad de Buenos Aires	159.336
4	7	11	1	1	4				Sueldo Anual Complementario y Otros Beneficios	118.859
4	7	11	1	1	4		2	1	Capital Federal - Ciudad de Buenos Aires	118.859
4	7	11	1	1	6				Contribuciones Patronales	374.879
4	7	11	1	1	6		2	1	Capital Federal - Ciudad de Buenos Aires	374.879
4	7	11	1	1	7				Complementos	22.796
4	7	11	1	1	7		2	1	Capital Federal - Ciudad de Buenos Aires	22.796
4	7	11	1	3					Servicios Extraordinarios	19.156
4	7	11	1	3	1				Retribuciones Extraordinarias	12.300
4	7	11	1	3	1		2	1	Capital Federal - Ciudad de Buenos Aires	12.300
4	7	11	1	3	2				Sueldo Anual Complementario y Otros Beneficios	3.148
4	7	11	1	3	2		2	1	Capital Federal - Ciudad de Buenos Aires	3.148
4	7	11	1	3	3				Contribuciones Patronales	3.708
4	7	11	1	3	3		2	1	Capital Federal - Ciudad de Buenos Aires	3.708
4	7	11	1	4					Asignaciones Familiares	29.200
4	7	11	1	4			2	1	Capital Federal - Ciudad de Buenos Aires	29.200
4	7	11	2						Bienes de Consumo	81.000
4	7	11	2	1					Productos Alimenticios, Agropecuarios y Forestales	1.350
4	7	11	2	1	1				Alimentos para Personas	1.350
4	7	11	2	1	1		2	1	Capital Federal - Ciudad de Buenos Aires	1.350
4	7	11	2	2					Textiles y Vestuario	1.350
4	7	11	2	2	2				Prendas de Vestir	540
4	7	11	2	2	2		2	1	Capital Federal - Ciudad de Buenos Aires	540
4	7	11	2	2	3				Confecciones Textiles	810
4	7	11	2	2	3		2	1	Capital Federal - Ciudad de Buenos Aires	810
4	7	11	2	3					Productos de Papel, Carton e Impresos	45.900
4	7	11	2	3	1				Papel de Escritorio y Carton	2.700
4	7	11	2	3	1		2	1	Capital Federal - Ciudad de Buenos Aires	2.700
4	7	11	2	3	2				Papel para Computacion	8.100
4	7	11	2	3	2		2	1	Capital Federal - Ciudad de Buenos Aires	8.100
4	7	11	2	3	3				Productos de Artes Graficas	8.100
4	7	11	2	3	3		2	1	Capital Federal - Ciudad de Buenos Aires	8.100
4	7	11	2	3	4				Productos de Papel y Carton	2.700
4	7	11	2	3	4		2	1	Capital Federal - Ciudad de Buenos Aires	2.700
4	7	11	2	3	5				Libros, Revistas y Periodicos	22.950
4	7	11	2	3	5		2	1	Capital Federal - Ciudad de Buenos Aires	22.950
4	7	11	2	3	7				Especies Timbradas y Valores	1.350
4	7	11	2	3	7		2	1	Capital Federal - Ciudad de Buenos Aires	1.350
4	7	11	2	5					Productos Quimicos, Combustibles y Lubricantes	2.700
4	7	11	2	5	2				Productos Farmaceuticos y Medicinales	540
4	7	11	2	5	2		2	1	Capital Federal - Ciudad de Buenos Aires	540
4	7	11	2	5	4				Insecticidas, Fumigantes y Otros	270
4	7	11	2	5	4		2	1	Capital Federal - Ciudad de Buenos Aires	270
4	7	11	2	5	5				Tintas, Pinturas y Colorantes	540
4	7	11	2	5	5		2	1	Capital Federal - Ciudad de Buenos Aires	540

M.E. y
O. y S.P.

2,



ASIGNACION DE CREDITOS DE LA ACTIVIDAD 02

FIN	FUN	F.F.	INC	PAR	PAR	SPAR	U.G.	MON	DENOMINACION	IMPORTE
4	7	11	2	5	6				Combustibles y Lubricantes	1.350
4	7	11	2	5	6		2	1	Capital Federal - Ciudad de Buenos Aires	1.350
4	7	11	2	6					Productos de Minerales No Metalicos	810
4	7	11	2	6	4				Productos de Cemento, Asbesto y Yeso	540
4	7	11	2	6	4		2	1	Capital Federal - Ciudad de Buenos Aires	540
4	7	11	2	6	5				Cemento, Cal y Yeso	270
4	7	11	2	6	5		2	1	Capital Federal - Ciudad de Buenos Aires	270
4	7	11	2	7					Productos Metalicos	5.400
4	7	11	2	7	4				Estructuras Metalicas Acabadas	4.050
4	7	11	2	7	4		2	1	Capital Federal - Ciudad de Buenos Aires	4.050
4	7	11	2	7	5				Herramientas Menores	1.350
4	7	11	2	7	5		2	1	Capital Federal - Ciudad de Buenos Aires	1.350
4	7	11	2	9					Otros Bienes de Consumo	23.490
4	7	11	2	9	1				Elementos de Limpieza	2.700
4	7	11	2	9	1		2	1	Capital Federal - Ciudad de Buenos Aires	2.700
4	7	11	2	9	2				Utiles de Escritorio, Oficina y Enseñanza	16.200
4	7	11	2	9	2		2	1	Capital Federal - Ciudad de Buenos Aires	16.200
4	7	11	2	9	3				Utiles y Materiales Electricos	1.350
4	7	11	2	9	3		2	1	Capital Federal - Ciudad de Buenos Aires	1.350
4	7	11	2	9	6				Repuestos y Accesorios	1.350
4	7	11	2	9	6		2	1	Capital Federal - Ciudad de Buenos Aires	1.350
4	7	11	2	9	9				Otros N.E.P.	1.890
4	7	11	2	9	9		2	1	Capital Federal - Ciudad de Buenos Aires	1.890
4	7	11	3						Servicios No Personales	671.300
4	7	11	3	1					Servicios Basicos	60.000
4	7	11	3	1	1				Energia Electrica	8.000
4	7	11	3	1	1		2	1	Capital Federal - Ciudad de Buenos Aires	8.000
4	7	11	3	1	2				Agua	1.200
4	7	11	3	1	2		2	1	Capital Federal - Ciudad de Buenos Aires	1.200
4	7	11	3	1	3				Gas	1.200
4	7	11	3	1	3		2	1	Capital Federal - Ciudad de Buenos Aires	1.200
4	7	11	3	1	4				Telefonos, Telex y Telefax	45.600
4	7	11	3	1	4		2	1	Capital Federal - Ciudad de Buenos Aires	45.600
4	7	11	3	1	5				Correos y Telegrafo	4.000
4	7	11	3	1	5		2	1	Capital Federal - Ciudad de Buenos Aires	4.000
4	7	11	3	3					Mantenimiento, Reparacion y Limpieza	52.000
4	7	11	3	3	1				Mantenimiento y Reparacion de Edificios Y Locales	40.000
4	7	11	3	3	1		2	1	Capital Federal - Ciudad de Buenos Aires	40.000
4	7	11	3	3	2				Mantenimiento y Reparacion de Vehiculos	4.000
4	7	11	3	3	2		2	1	Capital Federal - Ciudad de Buenos Aires	4.000
4	7	11	3	3	3				Mantenimiento y Reparacion de Maquinaria y Equipo	2.000
4	7	11	3	3	3		2	1	Capital Federal - Ciudad de Buenos Aires	2.000
4	7	11	3	3	5				Limpieza, Aseo y Fumigacion	6.000
4	7	11	3	3	5		2	1	Capital Federal - Ciudad de Buenos Aires	6.000
4	7	11	3	4					Servicios Tecnicos y Profesionales	144.500
4	7	11	3	4	1				Estudios, Investigaciones y Proyectos De Factibilidad	17.000
4	7	11	3	4	1		2	1	Capital Federal - Ciudad de Buenos Aires	17.000
4	7	11	3	4	4				Contabilidad y Auditoria	42.500
4	7	11	3	4	4		2	1	Capital Federal - Ciudad de Buenos Aires	42.500
4	7	11	3	4	6				De Informatica y Sistemas Computarizados	42.500
4	7	11	3	4	6		2	1	Capital Federal - Ciudad de Buenos Aires	42.500
4	7	11	3	4	9				Otros N.E.P.	42.500
4	7	11	3	4	9		2	1	Capital Federal - Ciudad de Buenos Aires	42.500
4	7	11	3	5					Servicios Comerciales y Financieros	20.000

M.E. y
C. y S.P.

21



ASIGNACION DE CREDITOS DE LA ACTIVIDAD 02

F I N	F U N	F. F.	I N C	P P A L	P P A R	SPAR	U. G.	M O N	DENOMINACION	IMPORTE
4	7	11	3	5	4				Primas y Gastos de Seguros	20.000
4	7	11	3	5	4		2	1	Capital Federal - Ciudad de Buenos Aires	20.000
4	7	11	3	7					Pasajes y Viaticos	294.800
4	7	11	3	7	1				Pasajes	116.000
4	7	11	3	7	1		2	1	Capital Federal - Ciudad de Buenos Aires	116.000
4	7	11	3	7	2				Viaticos	164.000
4	7	11	3	7	2		2	1	Capital Federal - Ciudad de Buenos Aires	164.000
4	7	11	3	7	9				Otros N.E.P.	14.800
4	7	11	3	7	9		2	1	Capital Federal - Ciudad de Buenos Aires	14.800
TOTAL										2.380.494

(Handwritten mark)

N.E. y
 N.O.P.
 2



ACTIVIDAD 03
PROGRAMACION DE LA INTEGRACION ECONOMICA

UNIDAD EJECUTORA
DIRECCION NACIONAL DE POLITICA COMERCIAL EXTERNA


RECURSOS HUMANOS DE LA ACTIVIDAD 03

CARGO O CATEGORIA	CANTIDAD DE		RETRIBUCION DEL CARGO (Importe en Pesos)
	CARGOS	HORAS DE CATEDRA	

PERSONAL PERMANENTE

PERSONAL DEL SINAPA DECRETO 993/91

A	2	53.760
B	10	181.440
C	14	164.640
D	6	50.400
E	6	30.240
Subtotal Escalafón	38	480.480
TOTAL ACTIVIDAD	38	480.480





ASIGNACION DE CREDITOS DE LA ACTIVIDAD 03

FIN	FUN	F.F.	INC	PA	PAR	SPAR	U.G.	MON	DENOMINACION	IMPORTE
4									SERVICIOS ECONOMICOS	1.494.819
4	7								Comercio, Turismo y Otros Servicios	1.494.819
4	7	11							Tesoro Nacional	1.494.819
4	7	11	1						Gastos en Personal	1.086.019
4	7	11	1	1					Personal Permanente	1.070.660
4	7	11	1	1	1				Retribucion Del Cargo	480.480
4	7	11	1	1	1		2	1	Capital Federal - Ciudad de Buenos Aires	480.480
4	7	11	1	1	3				Retribuciones que no hacen al Cargo	266.998
4	7	11	1	1	3		2	1	Capital Federal - Ciudad de Buenos Aires	266.998
4	7	11	1	1	4				Sueldo Anual Complementario y Otros Beneficios	62.540
4	7	11	1	1	4		2	1	Capital Federal - Ciudad de Buenos Aires	62.540
4	7	11	1	1	6				Contribuciones Patronales	199.164
4	7	11	1	1	6		2	1	Capital Federal - Ciudad de Buenos Aires	199.164
4	7	11	1	1	7				Complementos	61.478
4	7	11	1	1	7		2	1	Capital Federal - Ciudad de Buenos Aires	61.478
4	7	11	1	3					Servicios Extraordinarios	8.409
4	7	11	1	3	1				Retribuciones Extraordinarias	6.220
4	7	11	1	3	1		2	1	Capital Federal - Ciudad de Buenos Aires	6.220
4	7	11	1	3	2				Sueldo Anual Complementario y Otros Beneficios	561
4	7	11	1	3	2		2	1	Capital Federal - Ciudad de Buenos Aires	561
4	7	11	1	3	3				Contribuciones Patronales	1.628
4	7	11	1	3	3		2	1	Capital Federal - Ciudad de Buenos Aires	1.628
4	7	11	1	4					Asignaciones Familiares	5.950
4	7	11	1	4			2	1	Capital Federal - Ciudad de Buenos Aires	5.950
4	7	11	2						Bienes de Consumo	81.000
4	7	11	2	1					Productos Alimenticios, Agropecuarios y Forestales	1.350
4	7	11	2	1	1		2	1	Capital Federal - Ciudad de Buenos Aires	1.350
4	7	11	2	2					Textiles y Vestuario	1.350
4	7	11	2	2	2				Prendas de Vestir	540
4	7	11	2	2	2		2	1	Capital Federal - Ciudad de Buenos Aires	540
4	7	11	2	2	3				Confecciones Textiles	810
4	7	11	2	2	3		2	1	Capital Federal - Ciudad de Buenos Aires	810
4	7	11	2	3					Productos de Papel, Carton e Impresos	45.900
4	7	11	2	3	1				Papel de Escritorio y Carton	2.700
4	7	11	2	3	1		2	1	Capital Federal - Ciudad de Buenos Aires	2.700
4	7	11	2	3	2				Papel para Computacion	8.100
4	7	11	2	3	2		2	1	Capital Federal - Ciudad de Buenos Aires	8.100
4	7	11	2	3	3				Productos de Artes Graficas	8.100
4	7	11	2	3	3		2	1	Capital Federal - Ciudad de Buenos Aires	8.100
4	7	11	2	3	4				Productos de Papel y Carton	2.700
4	7	11	2	3	4		2	1	Capital Federal - Ciudad de Buenos Aires	2.700
4	7	11	2	3	5				Libros, Revistas y Periodicos	22.950
4	7	11	2	3	5		2	1	Capital Federal - Ciudad de Buenos Aires	22.950
4	7	11	2	3	7				Especies Timbradas y Valores	1.350
4	7	11	2	3	7		2	1	Capital Federal - Ciudad de Buenos Aires	1.350
4	7	11	2	5					Productos Quimicos, Combustibles y Lubricantes	2.700
4	7	11	2	5	2				Productos Farmaceuticos y Medicinales	540
4	7	11	2	5	2		2	1	Capital Federal - Ciudad de Buenos Aires	540
4	7	11	2	5	4				Insecticidas, Fumigantes y Otros	270
4	7	11	2	5	4		2	1	Capital Federal - Ciudad de Buenos Aires	270
4	7	11	2	5	5				Tintas, Pinturas y Colorantes	540
4	7	11	2	5	5		2	1	Capital Federal - Ciudad de Buenos Aires	540

I.E.Y
 C.C.P.
 2



ASIGNACION DE CREDITOS DE LA ACTIVIDAD 03

FIN	FUN	F.F.	INC	PAR	PAR	SPAR	U. G.	MON	DENOMINACION	IMPORTE
4	7	11	2	5	6				Combustibles y Lubricantes	1.350
4	7	11	2	5	6		2	1	Capital Federal - Ciudad de Buenos Aires	1.350
4	7	11	2	6					Productos de Minerales No Metalicos	810
4	7	11	2	6	4				Productos de Cemento, Asbesto y Yeso	540
4	7	11	2	6	4		2	1	Capital Federal - Ciudad de Buenos Aires	540
4	7	11	2	6	5				Cemento, Cal y Yeso	270
4	7	11	2	6	5		2	1	Capital Federal - Ciudad de Buenos Aires	270
4	7	11	2	7					Productos Metalicos	5.400
4	7	11	2	7	4				Estructuras Metalicas Acabadas	4.050
4	7	11	2	7	4		2	1	Capital Federal - Ciudad de Buenos Aires	4.050
4	7	11	2	7	5				Herramientas Menores	1.350
4	7	11	2	7	5		2	1	Capital Federal - Ciudad de Buenos Aires	1.350
4	7	11	2	9					Otros Bienes de Consumo	23.490
4	7	11	2	9	1				Elementos de Limpieza	2.700
4	7	11	2	9	1		2	1	Capital Federal - Ciudad de Buenos Aires	2.700
4	7	11	2	9	2				Utiles de Escritorio, Oficina y Enseñanza	16.200
4	7	11	2	9	2		2	1	Capital Federal - Ciudad de Buenos Aires	16.200
4	7	11	2	9	3				Utiles y Materiales Electricos	1.350
4	7	11	2	9	3		2	1	Capital Federal - Ciudad de Buenos Aires	1.350
4	7	11	2	9	6				Repuestos y Accesorios	1.350
4	7	11	2	9	6		2	1	Capital Federal - Ciudad de Buenos Aires	1.350
4	7	11	2	9	9				Otros N.E.P.	1.890
4	7	11	2	9	9		2	1	Capital Federal - Ciudad de Buenos Aires	1.890
4	7	11	3						Servicios No Personales	328.800
4	7	11	3	1					Servicios Basicos	60.000
4	7	11	3	1	1				Energia Electrica	8.000
4	7	11	3	1	1		2	1	Capital Federal - Ciudad de Buenos Aires	8.000
4	7	11	3	1	2				Agua	1.200
4	7	11	3	1	2		2	1	Capital Federal - Ciudad de Buenos Aires	1.200
4	7	11	3	1	3				Gas	1.200
4	7	11	3	1	3		2	1	Capital Federal - Ciudad de Buenos Aires	1.200
4	7	11	3	1	4				Telefonos, Telex y Telefax	45.600
4	7	11	3	1	4		2	1	Capital Federal - Ciudad de Buenos Aires	45.600
4	7	11	3	1	5				Correos y Telegrafo	4.000
4	7	11	3	1	5		2	1	Capital Federal - Ciudad de Buenos Aires	4.000
4	7	11	3	3					Mantenimiento, Reparacion y Limpieza	52.000
4	7	11	3	3	1				Mantenimiento y Reparacion de Edificios Y Locales	40.000
4	7	11	3	3	1		2	1	Capital Federal - Ciudad de Buenos Aires	40.000
4	7	11	3	3	2				Mantenimiento y Reparacion de Vehiculos	4.000
4	7	11	3	3	2		2	1	Capital Federal - Ciudad de Buenos Aires	4.000
4	7	11	3	3	3				Mantenimiento y Reparacion de Maquinaria y Equipo	2.000
4	7	11	3	3	3		2	1	Capital Federal - Ciudad de Buenos Aires	2.000
4	7	11	3	3	5				Limpieza, Aseo y Fumigacion	6.000
4	7	11	3	3	5		2	1	Capital Federal - Ciudad de Buenos Aires	6.000
4	7	11	3	4					Servicios Tecnicos y Profesionales	102.000
4	7	11	3	4	1				Estudios, Investigaciones y Proyectos De Factibilidad	42.500
4	7	11	3	4	1		2	1	Capital Federal - Ciudad de Buenos Aires	42.500
4	7	11	3	4	6				De Informatica y Sistemas Computarizados	59.500
4	7	11	3	4	6		2	1	Capital Federal - Ciudad de Buenos Aires	59.500
4	7	11	3	5					Servicios Comerciales y Financieros	20.000
4	7	11	3	5	4				Primas y Gastos de Seguros	20.000
4	7	11	3	5	4		2	1	Capital Federal - Ciudad de Buenos Aires	20.000
4	7	11	3	7					Pasajes y Viaticos	94.800
4	7	11	3	7	1				Pasajes	16.000

2





ASIGNACION DE CREDITOS DE LA ACTIVIDAD 03

F I N	F U N	F. F.	I N C	P P A L	P P A R	SPAR	U. G.	M O N	DENOMINACION	IMPORTE
4	7	11	3	7	1		2	1	Capital Federal - Ciudad de Buenos Aires	16.000
4	7	11	3	7	2				Viaticos	64.000
4	7	11	3	7	2		2	1	Capital Federal - Ciudad de Buenos Aires	64.000
4	7	11	3	7	9				Otros N.E.P.	14.800
4	7	11	3	7	9		2	1	Capital Federal - Ciudad de Buenos Aires	14.800
TOTAL										1.494.819

Handwritten mark resembling a large bracket or the number '2' on the left side of the page.

Handwritten stamp or signature box containing the text 'M. E. Y S. P.' and a handwritten number '2'.



ACTIVIDAD 04
 RECONVERSION EMPRESARIAL PARA LAS EXPORTACIONES (BIRF 3960-AR)

UNIDAD EJECUTORA
 UNIDAD EJECUTORA DEL PRESTAMO 3960-AR B.I.R.F.

ASIGNACION DE CREDITOS DE LA ACTIVIDAD 04

F I N	F U N	F. F.	I N C	P A L	P A R	SPAR	U. G.	M O N	DENOMINACION	IMPORTE
4									SERVICIOS ECONOMICOS	15.034.750
4	7								Comercio, Turismo y Otros Servicios	15.034.750
4	7	11							Tesoro Nacional	1.634.750
4	7	11	3						Servicios No Personales	806.750
4	7	11	3	4					Servicios Tecnicos y Profesionales	505.750
4	7	11	3	4	4				Contabilidad y Auditoria	212.500
4	7	11	3	4	4		2	1	Capital Federal - Ciudad de Buenos Aires	212.500
4	7	11	3	4	5				De Capacitacion	85.000
4	7	11	3	4	5		2	1	Capital Federal - Ciudad de Buenos Aires	85.000
4	7	11	3	4	9				Otros N.E.P.	208.250
4	7	11	3	4	9		2	1	Capital Federal - Ciudad de Buenos Aires	208.250
4	7	11	3	5					Servicios Comerciales y Financieros	100.000
4	7	11	3	5	4				Primas y Gastos de Seguros	100.000
4	7	11	3	5	4		2	1	Capital Federal - Ciudad de Buenos Aires	100.000
4	7	11	3	7					Pasajes y Viaticos	200.000
4	7	11	3	7	1				Pasajes	100.000
4	7	11	3	7	1		2	1	Capital Federal - Ciudad de Buenos Aires	100.000
4	7	11	3	7	2				Viaticos	100.000
4	7	11	3	7	2		2	1	Capital Federal - Ciudad de Buenos Aires	100.000
4	7	11	5						Transferencias	829.000
4	7	11	5	9					Transferencias al Exterior	829.000
4	7	11	5	9	2				Transf.a Organismos Internacionales para Financiar Gastos Co	829.000
4	7	11	5	9	2	1445			Plan Naciones Unidas para el Desarrollo-PNUD	829.000
4	7	11	5	9	2	1445	2	1	Capital Federal - Ciudad de Buenos Aires	829.000
4	7	22							Credito Externo	13.400.000
4	7	22	5						Transferencias	13.400.000
4	7	22	5	9					Transferencias al Exterior	13.400.000
4	7	22	5	9	2				Transf.a Organismos Internacionales para Financiar Gastos Co	13.400.000
4	7	22	5	9	2	1445			Plan Naciones Unidas para el Desarrollo-PNUD	13.400.000
4	7	22	5	9	2	1445	2	1	Capital Federal - Ciudad de Buenos Aires	13.400.000
TOTAL										15.034.750

M.E. y
 O. y S.P.

23

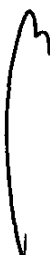


ACTIVIDAD 06
PROGRAMA DE RECONVERSION PRODUCTIVA (FONPLATA ARG 8/94)

UNIDAD EJECUTORA
UNIDAD EJECUTORA DEL PRESTAMO FONPLATA ARG 8/94

ASIGNACION DE CREDITOS DE LA ACTIVIDAD 06

F I N	F U N	F. F.	I N C	P P A L	P P A R	SPAR	U. G.	M O N	DENOMINACION	IMPORTE
4									SERVICIOS ECONOMICOS	263.000
4	7								Comercio, Turismo y Otros Servicios	263.000
4	7	11							Tesoro Nacional	263.000
4	7	11	5						Transferencias	263.000
4	7	11	5	9					Transferencias al Exterior	263.000
4	7	11	5	9	2				Transf.a Organismos Internacionales para Financiar Gastos Co	263.000
4	7	11	5	9	2	1579			Fondo Financiero para el Desarrollo de la Cuenca del Plata	263.000
4	7	11	5	9	2	1579	2	1	Capital Federal - Ciudad de Buenos Aires	263.000
TOTAL										263.000



M.E. y O. y S. P.
2



**ACTIVIDAD 08
RECONVERSION EMPRESARIAL PARA EXPORTACIONES (FONPLATA)**

**UNIDAD EJECUTORA
UNIDAD EJECUTORA DEL PRESTAMO FONPLATA ARG10/96**

ASIGNACION DE CREDITOS DE LA ACTIVIDAD 08

F I N	F U N	F. F.	I N C	P P A L	P P A R	SPAR	U. G.	M O N	DENOMINACION	IMPORTE
4									SERVICIOS ECONOMICOS	1.478.000
4	7								Comercio, Turismo y Otros Servicios	1.478.000
4	7	11							Tesoro Nacional	278.000
4	7	11	5						Transferencias	278.000
4	7	11	5	9					Transferencias al Exterior	278.000
4	7	11	5	9	2				Transf.a Organismos Internacionales para Financiar Gastos Co	278.000
4	7	11	5	9	2	1579			Fondo Financiero para el Desarrollo de la Cuenca del Plata	278.000
4	7	11	5	9	2	1579	2	1	Capital Federal - Ciudad de Buenos Aires	278.000
4	7	22							Credito Externo	1.200.000
4	7	22	5						Transferencias	1.200.000
4	7	22	5	9					Transferencias al Exterior	1.200.000
4	7	22	5	9	2				Transf.a Organismos Internacionales para Financiar Gastos Co	1.200.000
4	7	22	5	9	2	1579			Fondo Financiero para el Desarrollo de la Cuenca del Plata	1.200.000
4	7	22	5	9	2	1579	2	1	Capital Federal - Ciudad de Buenos Aires	1.200.000
TOTAL										1.478.000

↙

M.E. y
C.y.S.P.

2



PROGRAMA 18 POLITICA ECONOMICA


UNIDAD EJECUTORA SECRETARIA DE PROGRAMACION ECONOMICA

DESCRIPCION DEL PROGRAMA

La Secretaría de Programación Económica tiene como objetivo la elaboración de instrumentos para la programación de la política económica, el seguimiento sistemático de la situación de la economía global, sectorial y regional, el establecimiento de prioridades para los proyectos de inversión pública y de los programas con financiamiento externo y el seguimiento actualizado del plan anual de inversión. Realiza la coordinación y ejecución de las políticas definidas en los planos fiscal, monetario y de ingresos.

Los principales objetivos que se proponen llevar a cabo mediante la ejecución del programa consisten en:


- Consolidar los logros alcanzados en materia de estabilidad y transformación económica.
- Elaborar y proponer instrumentos para la programación, la consistencia y el análisis de la política económica.
- Efectuar el seguimiento sistemático de la situación de la economía.
- Coordinar en su carácter de autoridad de aplicación del Sistema Nacional de Inversión Pública, la evaluación y la propuesta de prioridades en los proyectos de inversión pública y programas con financiamiento externo, así como la actualización de los planes anual y plurianual de inversión.





- Conducir, a través de las respectivas áreas, los Sistemas de Cuentas Nacionales e Internacionales y los análisis y estudios que deriven de ellos.
- Programar y evaluar las políticas de gasto social consolidado, su financiamiento y su impacto sobre la población ; efectuar diagnósticos y seguimientos de los niveles de vida de la población.

La características de las actividades desarrolladas por el programa determina que la producción final del organismo sea, en la mayoría de los casos de tipo aleatorio y no programable, en la medida que sus resultados son el producto del esfuerzo técnico e intelectual en el que participan una serie de profesionales en tareas de recopilación de información, estudio de la legislación, consulta de los sectores involucrados, preparación de informes y elaboración de proyectos que finalmente se traducen en resoluciones, decretos o proyectos de ley que modifican o transforman el funcionamiento de actividades económicas.





ASIGNACION DE CREDITOS DEL PROGRAMA 18

FIN	FUN	F.F.	INC	PAR	PAR	SPAR	U.G.	MON	DENOMINACION	IMPORTE
1									ADMINISTRACION GUBERNAMENTAL	31.697.719
1	3								DirecciOn Superior Ejecutiva	31.697.719
1	3	11							Tesoro Nacional	16.695.719
1	3	11	1						Gastos en Personal	8.588.219
1	3	11	1	1					Personal Permanente	6.372.086
1	3	11	1	1	1				Retribucion Del Cargo	2.549.184
1	3	11	1	1	1		2	1	Capital Federal - Ciudad de Buenos Aires	2.549.184
1	3	11	1	1	3				Retribuciones que no hacen al Cargo	2.007.614
1	3	11	1	1	3		2	1	Capital Federal - Ciudad de Buenos Aires	2.007.614
1	3	11	1	1	4				Sueldo Anual Complementario y Otros Beneficios	265.795
1	3	11	1	1	4		2	1	Capital Federal - Ciudad de Buenos Aires	265.795
1	3	11	1	1	6				Contribuciones Patronales	829.275
1	3	11	1	1	6		2	1	Capital Federal - Ciudad de Buenos Aires	829.275
1	3	11	1	1	7				Complementos	720.218
1	3	11	1	1	7		2	1	Capital Federal - Ciudad de Buenos Aires	720.218
1	3	11	1	2					Personal Temporario	1.530.000
1	3	11	1	2	7				Contratos Especiales	1.530.000
1	3	11	1	2	7		2	1	Capital Federal - Ciudad de Buenos Aires	1.530.000
1	3	11	1	3					Servicios Extraordinarios	17.808
1	3	11	1	3	1				Retribuciones Extraordinarias	13.256
1	3	11	1	3	1		2	1	Capital Federal - Ciudad de Buenos Aires	13.256
1	3	11	1	3	2				Sueldo Anual Complementario y Otros Beneficios	1.105
1	3	11	1	3	2		2	1	Capital Federal - Ciudad de Buenos Aires	1.105
1	3	11	1	3	3				Contribuciones Patronales	3.447
1	3	11	1	3	3		2	1	Capital Federal - Ciudad de Buenos Aires	3.447
1	3	11	1	4					Asignaciones Familiares	39.060
1	3	11	1	4			2	1	Capital Federal - Ciudad de Buenos Aires	39.060
1	3	11	1	5					Asistencia Social al Personal	5.000
1	3	11	1	5			2	1	Capital Federal - Ciudad de Buenos Aires	5.000
1	3	11	1	6					Beneficios y Compensaciones	5.000
1	3	11	1	6			2	1	Capital Federal - Ciudad de Buenos Aires	5.000
1	3	11	1	7					Gabinete de autoridades superiores	619.265
1	3	11	1	7			2	1	Capital Federal - Ciudad de Buenos Aires	619.265
1	3	11	2						Bienes de Consumo	39.150
1	3	11	2	1					Productos Alimenticios, Agropecuarios y Forestales	7.865
1	3	11	2	1	1				Alimentos para Personas	7.865
1	3	11	2	1	1		2	1	Capital Federal - Ciudad de Buenos Aires	7.865
1	3	11	2	3					Productos de Papel, Carton e Impresos	20.600
1	3	11	2	3	1				Papel de Escritorio y Carton	6.100
1	3	11	2	3	1		2	1	Capital Federal - Ciudad de Buenos Aires	6.100
1	3	11	2	3	3				Productos de Artes Graficas	5.000
1	3	11	2	3	3		2	1	Capital Federal - Ciudad de Buenos Aires	5.000
1	3	11	2	3	5				Libros, Revistas y Periodicos	9.500
1	3	11	2	3	5		2	1	Capital Federal - Ciudad de Buenos Aires	9.500
1	3	11	2	9					Otros Bienes de Consumo	10.685
1	3	11	2	9	2				Utiles de Escritorio, Oficina y Enseñanza	8.900
1	3	11	2	9	2		2	1	Capital Federal - Ciudad de Buenos Aires	8.900
1	3	11	2	9	4				Utensilios de Cocina y Comedor	285
1	3	11	2	9	4		2	1	Capital Federal - Ciudad de Buenos Aires	285
1	3	11	2	9	6				Repuestos y Accesorios	1.500
1	3	11	2	9	6		2	1	Capital Federal - Ciudad de Buenos Aires	1.500
1	3	11	3						Servicios No Personales	5.405.700
1	3	11	3	1					Servicios Basicos	1.306.000
1	3	11	3	1	1				Energia Electrica	1.186.000

2



ASIGNACION DE CREDITOS DEL PROGRAMA 18

FIN	FUN	F.F.	INC	PAR	PAR	SPAR	U. G.	MON	DENOMINACION	IMPORTE	
1	3	11	3	1	1			2	1	Capital Federal - Ciudad de Buenos Aires	1.186.000
1	3	11	3	1	2					Agua	2.000
1	3	11	3	1	2			2	1	Capital Federal - Ciudad de Buenos Aires	2.000
1	3	11	3	1	3					Gas	2.000
1	3	11	3	1	3			2	1	Capital Federal - Ciudad de Buenos Aires	2.000
1	3	11	3	1	4					Telefonos, Telex y Telefax	110.000
1	3	11	3	1	4			2	1	Capital Federal - Ciudad de Buenos Aires	110.000
1	3	11	3	1	5					Correos y Telegrafo	6.000
1	3	11	3	1	5			2	1	Capital Federal - Ciudad de Buenos Aires	6.000
1	3	11	3	2						Alquileres y Derechos	8.000
1	3	11	3	2	2					Alquiler de Maquinaria y Equipo	8.000
1	3	11	3	2	2			2	1	Capital Federal - Ciudad de Buenos Aires	8.000
1	3	11	3	3						Mantenimiento, Reparacion y Limpieza	30.000
1	3	11	3	3	3					Mantenimiento y Reparacion de Maquinaria y Equipo	30.000
1	3	11	3	3	3			2	1	Capital Federal - Ciudad de Buenos Aires	30.000
1	3	11	3	4						Servicios Tecnicos y Profesionales	2.932.500
1	3	11	3	4	1					Estudios, Investigaciones y Proyectos De Factibilidad	2.932.500
1	3	11	3	4	1			2	1	Capital Federal - Ciudad de Buenos Aires	2.932.500
1	3	11	3	5						Servicios Comerciales y Financieros	380.000
1	3	11	3	5	3					Imprenta, Publicaciones y Reproducciones	380.000
1	3	11	3	5	3			2	1	Capital Federal - Ciudad de Buenos Aires	380.000
1	3	11	3	7						Pasajes y Viaticos	563.000
1	3	11	3	7	1					Pasajes	240.000
1	3	11	3	7	1			2	1	Capital Federal - Ciudad de Buenos Aires	240.000
1	3	11	3	7	2					Viaticos	323.000
1	3	11	3	7	2			2	1	Capital Federal - Ciudad de Buenos Aires	323.000
1	3	11	3	9						Otros Servicios	186.200
1	3	11	3	9	4					Gastos Protocolares	186.200
1	3	11	3	9	4			2	1	Capital Federal - Ciudad de Buenos Aires	186.200
1	3	11	4							Bienes de Uso	76.850
1	3	11	4	3						Maquinaria y Equipo	71.050
1	3	11	4	3	5					Equipo Educativo y Recreativo	3.500
1	3	11	4	3	5			2	1	Capital Federal - Ciudad de Buenos Aires	3.500
1	3	11	4	3	6					Equipo para Computacion	57.000
1	3	11	4	3	6			2	1	Capital Federal - Ciudad de Buenos Aires	57.000
1	3	11	4	3	9					Equipos Varios	10.550
1	3	11	4	3	9			2	1	Capital Federal - Ciudad de Buenos Aires	10.550
1	3	11	4	8						Activos Intangibles	5.800
1	3	11	4	8	1					Programas de Computacion	5.800
1	3	11	4	8	1			2	1	Capital Federal - Ciudad de Buenos Aires	5.800
1	3	11	5							Transferencias	2.585.800
1	3	11	5	1						Transf. al Sector Privado para Financiar Gastos Corrientes	2.552.800
1	3	11	5	1	3					Becas	52.800
1	3	11	5	1	3			2	1	Capital Federal - Ciudad de Buenos Aires	52.800
1	3	11	5	1	6					Transf. para Activ. Cientificas o Academicas	2.500.000
1	3	11	5	1	6	2999				Otras	2.500.000
1	3	11	5	1	6	2999		2	1	Capital Federal - Ciudad de Buenos Aires	2.500.000
1	3	11	5	9						Transferencias al Exterior	33.000
1	3	11	5	9	2					Transf. a Organismos Internacionales para Financiar Gastos Co	33.000
1	3	11	5	9	2	1765				Inter American Dialogue	23.500
1	3	11	5	9	2	1765		2	1	Capital Federal - Ciudad de Buenos Aires	23.500
1	3	11	5	9	2	1776				Trust Fund	9.500
1	3	11	5	9	2	1776		2	1	Capital Federal - Ciudad de Buenos Aires	9.500

SECRETARIA
 2



ASIGNACION DE CREDITOS DEL PROGRAMA 18

F I N	F U N	F. F.	I N C	P P A L	P A R	SPAR	U. G.	M O N	DENOMINACION	IMPORTE
1	3	22							Credito Externo	15.002.000
1	3	22	2						Bienes de Consumo	5.000
1	3	22	2	9					Otros Bienes de Consumo	5.000
1	3	22	2	9	2				Utiles de Escritorio, Oficina y Enseñanza	5.000
1	3	22	2	9	2		2	1	Capital Federal - Ciudad de Buenos Aires	5.000
1	3	22	3						Servicios No Personales	14.872.000
1	3	22	3	4					Servicios Tecnicos y Profesionales	14.872.000
1	3	22	3	4	1				Estudios, Investigaciones y Proyectos De Factibilidad	14.872.000
1	3	22	3	4	1		2	1	Capital Federal - Ciudad de Buenos Aires	14.872.000
1	3	22	4						Bienes de Uso	125.000
1	3	22	4	3					Maquinaria y Equipo	125.000
1	3	22	4	3	6				Equipo para Computacion	125.000
1	3	22	4	3	6		2	1	Capital Federal - Ciudad de Buenos Aires	125.000
TOTAL										31.697.719


3

2



LISTADO DE ACTIVIDADES ESPECIFICAS

CODIGO	DENOMINACION	UNIDAD EJECUTORA
01	Política Económica	Secretaría de Programación Económica
02	Programa Multisectorial de Preinversión (B.I.D. 740/O.C.)	Unidad Ejecutora del Préstamo B.I.D. 740/O.C.
04	Consolidación de la Reforma Administrativa y Financiera (B.I.D. 826/OC)	Unidad Ejecutora del Préstamo B.I.D. 826/O.C.
05	Protección Social-Parte A (B.I.R.F. 3957-AR)	Unidad de Coordinación-Parte A del Préstamo BIRF 3957-AR
06	Inversión Pública (B.I.R.F. 3958/A.R.)	Unidad Ejecutora del Préstamo B.I.R.F. 3958/A.R.
08	Programa Multisectorial de Preinversión II (B.I.D. 925/O.C.)	Unidad Ejecutora del Préstamo B.I.D. 925/O.C.





**ACTIVIDAD 01
POLITICA ECONOMICA**


**UNIDAD EJECUTORA
SECRETARIA DE PROGRAMACION ECONOMICA**

DESCRIPCION DE LA ACTIVIDAD

Elabora y propone instrumentos para la programación de la política económica junto con el seguimiento sistemático de la situación de la economía, el establecimiento de prioridades para los proyectos de inversión pública y de los programas con financiamiento externo y el seguimiento actualizado del plan anual de inversiones. Coordina y ejecuta las políticas definidas en los planos fiscal, monetario y de ingresos.

La característica propia de las tareas desarrolladas por la actividad determina que la producción final del organismo, en la mayoría de los casos, sea de tipo aleatorio y no programable, en la medida que sus resultados son el producto del esfuerzo técnico e intelectual en el que participan una serie de técnicos y profesionales, en tareas de recopilación de información, estudio de legislación, consulta de los sectores involucrados, preparación de informes y elaboración de proyectos que finalmente se traducen en resoluciones, decretos o proyectos de ley que modifican o transforman el funcionamiento de las actividades económicas.

Esta actividad técnico-profesional puede medirse en función del esfuerzo intelectual puesto a disposición de la consecución del objetivo de la Secretaría. Por ello se ha seleccionado a la Hora/consultor, como el medio idóneo de determinar el volumen de trabajo y que consiste en la cantidad de horas de técnicos y profesionales utilizados en el estudio, coordinación, recopilación, consulta y elaboración de informes y proyectos.





RECURSOS HUMANOS DE LA ACTIVIDAD 01

CARGO O CATEGORIA	CANTIDAD DE		RETRIBUCION DEL CARGO (Importe en Pesos)
	CARGOS	HORAS DE CATEDRA	

PERSONAL PERMANENTE

AUTORIDADES SUPERIORES DEL PODER EJECUTIVO NACIONAL

Secretario	1	62.400
Subsecretario	2	120.000
Subtotal Escalafón	3	182.400

PERSONAL DEL SINAPA DECRETO 993/91

A	18	483.840
B	76	1.378.944
C	31	364.560
D	10	84.000
E	11	55.440
Subtotal Escalafón	146	2.366.784

TOTAL ACTIVIDAD 149 2.549.184

M.E. y
O. y S.P.

21



ASIGNACION DE CREDITOS DE LA ACTIVIDAD 01

FIN	FUN	F.F.	INC	PAR	PAR	SPAR	U.G.	MON	DENOMINACION	IMPORTE
1									ADMINISTRACION GUBERNAMENTAL	16.398.219
1	3								Dirección Superior Ejecutiva	16.398.219
1	3	11							Tesoro Nacional	16.398.219
1	3	11	1						Gastos en Personal	8.588.219
1	3	11	1	1					Personal Permanente	6.372.086
1	3	11	1	1	1				Retribución Del Cargo	2.549.184
1	3	11	1	1	1	2	1		Capital Federal - Ciudad de Buenos Aires	2.549.184
1	3	11	1	1	3				Retribuciones que no hacen al Cargo	2.007.614
1	3	11	1	1	3	2	1		Capital Federal - Ciudad de Buenos Aires	2.007.614
1	3	11	1	1	4				Sueldo Anual Complementario y Otros Beneficios	265.795
1	3	11	1	1	4	2	1		Capital Federal - Ciudad de Buenos Aires	265.795
1	3	11	1	1	6				Contribuciones Patronales	829.275
1	3	11	1	1	6	2	1		Capital Federal - Ciudad de Buenos Aires	829.275
1	3	11	1	1	7				Complementos	720.218
1	3	11	1	1	7	2	1		Capital Federal - Ciudad de Buenos Aires	720.218
1	3	11	1	2					Personal Temporario	1.530.000
1	3	11	1	2	7				Contratos Especiales	1.530.000
1	3	11	1	2	7	2	1		Capital Federal - Ciudad de Buenos Aires	1.530.000
1	3	11	1	3					Servicios Extraordinarios	17.808
1	3	11	1	3	1				Retribuciones Extraordinarias	13.256
1	3	11	1	3	1	2	1		Capital Federal - Ciudad de Buenos Aires	13.256
1	3	11	1	3	2				Sueldo Anual Complementario y Otros Beneficios	1.105
1	3	11	1	3	2	2	1		Capital Federal - Ciudad de Buenos Aires	1.105
1	3	11	1	3	3				Contribuciones Patronales	3.447
1	3	11	1	3	3	2	1		Capital Federal - Ciudad de Buenos Aires	3.447
1	3	11	1	4					Asignaciones Familiares	39.060
1	3	11	1	4		2	1		Capital Federal - Ciudad de Buenos Aires	39.060
1	3	11	1	5					Asistencia Social al Personal	5.000
1	3	11	1	5		2	1		Capital Federal - Ciudad de Buenos Aires	5.000
1	3	11	1	6					Beneficios y Compensaciones	5.000
1	3	11	1	6		2	1		Capital Federal - Ciudad de Buenos Aires	5.000
1	3	11	1	7					Gabinete de autoridades superiores	619.265
1	3	11	1	7		2	1		Capital Federal - Ciudad de Buenos Aires	619.265
1	3	11	2						Bienes de Consumo	39.160
1	3	11	2	1					Productos Alimenticios, Agropecuarios y Forestales	7.865
1	3	11	2	1	1				Alimentos para Personas	7.865
1	3	11	2	1	1	2	1		Capital Federal - Ciudad de Buenos Aires	7.865
1	3	11	2	3					Productos de Papel, Carton e Impresos	20.600
1	3	11	2	3	1				Papel de Escritorio y Carton	6.100
1	3	11	2	3	1	2	1		Capital Federal - Ciudad de Buenos Aires	6.100
1	3	11	2	3	3				Productos de Artes Graficas	5.000
1	3	11	2	3	3	2	1		Capital Federal - Ciudad de Buenos Aires	5.000
1	3	11	2	3	5				Libros, Revistas y Periodicos	9.500
1	3	11	2	3	5	2	1		Capital Federal - Ciudad de Buenos Aires	9.500
1	3	11	2	9					Otros Bienes de Consumo	10.685
1	3	11	2	9	2				Útiles de Escritorio, Oficina y Enseñanza	8.900
1	3	11	2	9	2	2	1		Capital Federal - Ciudad de Buenos Aires	8.900
1	3	11	2	9	4				Utensilios de Cocina y Comedor	285
1	3	11	2	9	4	2	1		Capital Federal - Ciudad de Buenos Aires	285
1	3	11	2	9	6				Repuestos y Accesorios	1.500
1	3	11	2	9	6	2	1		Capital Federal - Ciudad de Buenos Aires	1.500
1	3	11	3						Servicios No Personales	5.108.200
1	3	11	3	1					Servicios Basicos	1.306.000
1	3	11	3	1	1				Energia Electrica	1.186.000
1	3	11	3	1	1	2	1		Capital Federal - Ciudad de Buenos Aires	1.186.000
1	3	11	3	1	2				Agua	2.000

M.E. y O. y S.P.

9,





ASIGNACION DE CREDITOS DE LA ACTIVIDAD 01

F I N	F U N	F. F.	I N C	P A L	P A R	SPAR	U. G.	M O N	DENOMINACION	IMPORTE	
1	3	11	3	1	2			2	1	Capital Federal - Ciudad de Buenos Aires	2.000
1	3	11	3	1	3					Gas	2.000
1	3	11	3	1	3			2	1	Capital Federal - Ciudad de Buenos Aires	2.000
1	3	11	3	1	4					Telefonos, Telex y Telefax	110.000
1	3	11	3	1	4			2	1	Capital Federal - Ciudad de Buenos Aires	110.000
1	3	11	3	1	5					Correos y Telegrafo	6.000
1	3	11	3	1	5			2	1	Capital Federal - Ciudad de Buenos Aires	6.000
1	3	11	3	2						Alquileres y Derechos	8.000
1	3	11	3	2	2					Alquiler de Maquinaria y Equipo	8.000
1	3	11	3	2	2			2	1	Capital Federal - Ciudad de Buenos Aires	8.000
1	3	11	3	3						Mantenimiento, Reparacion y Limpieza	30.000
1	3	11	3	3	3					Mantenimiento y Reparacion de Maquinaria y Equipo	30.000
1	3	11	3	3	3			2	1	Capital Federal - Ciudad de Buenos Aires	30.000
1	3	11	3	4						Servicios Tecnicos y Profesionales	2.635.000
1	3	11	3	4	1					Estudios, Investigaciones y Proyectos De Factibilidad	2.635.000
1	3	11	3	4	1			2	1	Capital Federal - Ciudad de Buenos Aires	2.635.000
1	3	11	3	5						Servicios Comerciales y Financieros	380.000
1	3	11	3	5	3					Imprenta, Publicaciones y Reproducciones	380.000
1	3	11	3	5	3			2	1	Capital Federal - Ciudad de Buenos Aires	380.000
1	3	11	3	7						Pasajes y Viaticos	563.000
1	3	11	3	7	1					Pasajes	240.000
1	3	11	3	7	1			2	1	Capital Federal - Ciudad de Buenos Aires	240.000
1	3	11	3	7	2					Viaticos	323.000
1	3	11	3	7	2			2	1	Capital Federal - Ciudad de Buenos Aires	323.000
1	3	11	3	9						Otros Servicios	186.200
1	3	11	3	9	4					Gastos Protocolares	186.200
1	3	11	3	9	4			2	1	Capital Federal - Ciudad de Buenos Aires	186.200
1	3	11	4							Bienes de Uso	76.850
1	3	11	4	3						Maquinaria y Equipo	71.050
1	3	11	4	3	5					Equipo Educacional y Recreativo	3.500
1	3	11	4	3	5			2	1	Capital Federal - Ciudad de Buenos Aires	3.500
1	3	11	4	3	6					Equipo para Computacion	57.000
1	3	11	4	3	6			2	1	Capital Federal - Ciudad de Buenos Aires	57.000
1	3	11	4	3	9					Equipos Varios	10.550
1	3	11	4	3	9			2	1	Capital Federal - Ciudad de Buenos Aires	10.550
1	3	11	4	8						Activos Intangibles	5.800
1	3	11	4	8	1					Programas de Computacion	5.800
1	3	11	4	8	1			2	1	Capital Federal - Ciudad de Buenos Aires	5.800
1	3	11	5							Transferencias	2.585.800
1	3	11	5	1						Transf. al Sector Privado para Financiar Gastos Corrientes	2.552.800
1	3	11	5	1	3					Becas	52.800
1	3	11	5	1	3			2	1	Capital Federal - Ciudad de Buenos Aires	52.800
1	3	11	5	1	6					Transf. para Activ. Cientificas o Academicas	2.500.000
1	3	11	5	1	6	2999				Otras	2.500.000
1	3	11	5	1	6	2999		2	1	Capital Federal - Ciudad de Buenos Aires	2.500.000
1	3	11	5	9						Transferencias al Exterior	33.000
1	3	11	5	9	2					Transf. a Organismos Internacionales para Financiar Gastos Co	33.000
1	3	11	5	9	2	1765				Inter American Dialogue	23.500
1	3	11	5	9	2	1765		2	1	Capital Federal - Ciudad de Buenos Aires	23.500
1	3	11	5	9	2	1776				Trust Fund	9.500
1	3	11	5	9	2	1776		2	1	Capital Federal - Ciudad de Buenos Aires	9.500
TOTAL										16.398.219	

M.E. y O. y S.P.

2



**ACTIVIDAD 02
PROGRAMA MULTISectorIAL DE PREINVERSION (B.I.D. 740/O.C.)**

**UNIDAD EJECUTORA
UNIDAD EJECUTORA DEL PRESTAMO B.I.D. 740/O.C.**

ASIGNACION DE CREDITOS DE LA ACTIVIDAD 02

F I N	F U N	F. F.	I N C	P P A L	P P A R	SPAR	U. G.	M O N	DENOMINACION	IMPORTE
1									ADMINISTRACION GUBERNAMENTAL	2.736.000
1	3								DireccIOn Superior Ejecutiva	2.736.000
1	3	22							Credito Externo	2.736.000
1	3	22	3						Servicios No Personales	2.736.000
1	3	22	3	4					Servicios Tecnicos y Profesionales	2.736.000
1	3	22	3	4	1				Estudios, Investigaciones y Proyectos De Factibilidad	2.736.000
1	3	22	3	4	1		2	1	Capital Federal - Ciudad de Buenos Aires	2.736.000
TOTAL										2.736.000

3

ME
C.V.P.P.

2



ACTIVIDAD 04
 CONSOLIDACION DE LA REFORMA ADMINISTRATIVA Y FINANCIERA (B.I.D. 826/OC)

UNIDAD EJECUTORA
 UNIDAD EJECUTORA DEL PRESTAMO B.I.D. 826/O.C.

ASIGNACION DE CREDITOS DE LA ACTIVIDAD 04

F I N	F U N	F. F.	I N C	P A L	P A R	SPAR	U. G.	M O N	DENOMINACION	IMPORTE
1									ADMINISTRACION GUBERNAMENTAL	3.843.500
1	3								DirecciOn Superior Ejecutiva	3.843.500
1	3	11							Tesoro Nacional	297.500
1	3	11	3						Servicios No Personales	297.500
1	3	11	3	4					Servicios Tecnicos y Profesionales	297.500
1	3	11	3	4	1				Estudios, Investigaciones y Proyectos De Factibilidad	297.500
1	3	11	3	4	1		2	1	Capital Federal - Ciudad de Buenos Aires	297.500
1	3	22							Credito Externo	3.546.000
1	3	22	3						Servicios No Personales	3.427.000
1	3	22	3	4					Servicios Tecnicos y Profesionales	3.427.000
1	3	22	3	4	1				Estudios, Investigaciones y Proyectos De Factibilidad	3.427.000
1	3	22	3	4	1		2	1	Capital Federal - Ciudad de Buenos Aires	3.427.000
1	3	22	4						Bienes de Uso	119.000
1	3	22	4	3					Maquinaria y Equipo	119.000
1	3	22	4	3	6				Equipo para Computacion	119.000
1	3	22	4	3	6		2	1	Capital Federal - Ciudad de Buenos Aires	119.000
TOTAL										3.843.500

M.E. y
 O. y S.P.

2,



ACTIVIDAD 05
 PROTECCION SOCIAL-PARTE A (B.I.R.F. 3957-AR)

UNIDAD EJECUTORA
 UNIDAD DE COORDINACION-PARTE A DEL PRESTAMO BIRF 3957-AR

ASIGNACION DE CREDITOS DE LA ACTIVIDAD 05

F I N	F U N	F. F.	I N C	P A L	P A R	SPAR	U. G.	M O N	DENOMINACION	IMPORTE
1									ADMINISTRACION GUBERNAMENTAL	220.000
1	3								DirecciOn Superior Ejecutiva	220.000
1	3	22							Credito Externo	220.000
1	3	22	2						Bienes de Consumo	5.000
1	3	22	2	9					Otros Bienes de Consumo	5.000
1	3	22	2	9	2				Utiles de Escritorio, Oficina y Enseñanza	5.000
1	3	22	2	9	2		2	1	Capital Federal - Ciudad de Buenos Aires	5.000
1	3	22	3						Servicios No Personales	209.000
1	3	22	3	4					Servicios Tecnicos y Profesionales	209.000
1	3	22	3	4	1				Estudios, Investigaciones y Proyectos De Factibilidad	209.000
1	3	22	3	4	1		2	1	Capital Federal - Ciudad de Buenos Aires	209.000
1	3	22	4						Bienes de Uso	6.000
1	3	22	4	3					Maquinaria y Equipo	6.000
1	3	22	4	3	6				Equipo para Computacion	6.000
1	3	22	4	3	6		2	1	Capital Federal - Ciudad de Buenos Aires	6.000
TOTAL										220.000

M.E. y
 O. y S.P.

2.



ACTIVIDAD 06
 INVERSION PUBLICA (B.I.R.F. 3958/A.R.)

UNIDAD EJECUTORA
 U.E.P. B.I.R.F. 3958/A.R.

ASIGNACION DE CREDITOS DE LA ACTIVIDAD 06

F I N	F U N	F. F.	I N C	P P A L	P P A R	SPAR	U. G.	M O N	DENOMINACION	IMPORTE
1									ADMINISTRACION GUBERNAMENTAL	3.500.000
1	3								DirecciOn Superior Ejecutiva	3.500.000
1	3	22							Credito Externo	3.500.000
1	3	22	3						Servicios No Personales	3.500.000
1	3	22	3	4					Servicios Tecnicos y Profesionales	3.500.000
1	3	22	3	4	1				Estudios, Investigaciones y Proyectos De Factibilidad	3.500.000
1	3	22	3	4	1		2	1	Capital Federal - Ciudad de Buenos Aires	3.500.000
TOTAL										3.600.000



M.E. y
 O. y S.P.

2




ACTIVIDAD 08
PROGRAMA MULTISectorIAL DE PREINVERSION II (B.I.D. 925/O.C.)

UNIDAD EJECUTORA
 U.E.P B.I.D. 925/O.C.

ASIGNACION DE CREDITOS DE LA ACTIVIDAD 08

F I N	F U N	F. F.	I N C	P A L	P A R	SPAR	U. G.	M O N	DENOMINACION	IMPORTE
1									ADMINISTRACION GUBERNAMENTAL	5.000.000
1	3								DirecciOn Superior Ejecutiva	5.000.000
1	3	22							Credito Externo	5.000.000
1	3	22	3						Servicios No Personales	5.000.000
1	3	22	3	4					Servicios Tecnicos y Profesionales	5.000.000
1	3	22	3	4	1				Estudios, Investigaciones y Proyectos De Factibilidad	5.000.000
1	3	22	3	4	1		2	1	Capital Federal - Ciudad de Buenos Aires	5.000.000
TOTAL										5.000.000





**PROGRAMA 19
SERVICIO ESTADISTICO**

**UNIDAD EJECUTORA
INSTITUTO NACIONAL DE ESTADISTICA Y CENSOS**

DESCRIPCION DEL PROGRAMA

El programa incluye el conjunto de tareas estadísticas contenidas en el Programa Anual que establece la Ley N° 17.622. En particular el programa incluye las actividades ya incorporadas como rutina y el desarrollo de programas nuevos.

Existe una relación directa del programa con los objetivos y acciones del organismo en el marco de la Ley de Estadística N° 17.622. La función estadística debe posibilitar a la sociedad en su conjunto, conocer con la mayor exactitud posible el estado y evolución de las variables económicas y sociales mas significativas.

A continuación se detallan los principales programas en ejecución:

- Continuación del anuncio anticipado de fechas de difusión de datos. En Agosto de 1997 se cumplen 2 años de utilización del Calendario de Difusión y el grado de cumplimiento del mismo está en el orden del 85 %.
- Conversión a digital de la red nacional de informática del INDEC que conecta a todas las Provincias.
- Elaboración de una segunda versión del Banco de Datos del INDEC.
- Puesta en operación de una red INTERNET en el INDEC.

INDEC
C.I.C.E.

2

3

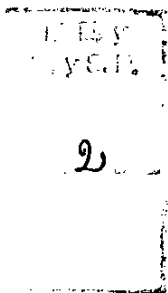
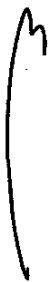


- Generación del Banco de Datos del Censo Nacional Económico 1994.
- Elaboración de proyectos de Modernización de los Sistemas Estadísticos Provinciales.
- Finalización de la difusión de resultados del Censo Nacional Económico 1994.
- Elaboración y difusión de Estadísticas Municipales. El primer producto de esta línea contiene datos de la provincia de Santa Fe. Existe publicación en papel y en CD-ROM.
- Ampliación de la encuesta a Supermercados incorporando datos de las Provincias.

Se detallan a continuación los principales programas nuevos.

- Nuevo Índice de Precios al Consumidor.
- Reformulación de la Encuesta Permanente de Hogares.
- Armonización de las estadísticas del Mercosur, con la asistencia técnica de la Unión Europea.

El programa produce datos estadísticos básicos para el conocimiento de la situación social y económica del país en su conjunto y de las provincias. La ejecución del mismo se lleva a cabo coordinadamente con las provincias y los municipios.





PROGRAMA 19
SERVICIO ESTADISTICO

UNIDAD EJECUTORA
INSTITUTO NACIONAL DE ESTADISTICA Y CENSOS

METAS Y PRODUCCION BRUTA

DENOMINACION	UNIDAD DE MEDIDA	CANTIDAD
METAS:		
Producción y Difusión de Estadísticas	Ejemplar	2.461.000
Producción y Difusión de Estadísticas	Publicación	182



M.E. y O. y S.P.
2



ASIGNACION DE CREDITOS DEL PROGRAMA 19

FIN	FUN	F.F.	INC	PA	PAR	SPAR	U.G.	MON	DENOMINACION	IMPORTE
1									ADMINISTRACION GUBERNAMENTAL	41.392.769
1	8								Informacion y Estadistica Basicas	41.392.769
1	8	11							Tesoro Nacional	37.698.429
1	8	11	1						Gastos en Personal	24.788.852
1	8	11	1	1					Personal Permanente	17.897.589
1	8	11	1	1	1				Retribucion Del Cargo	7.893.648
1	8	11	1	1	1		2	1	Capital Federal - Ciudad de Buenos Aires	7.893.648
1	8	11	1	1	3				Retribuciones que no hacen al Cargo	4.585.532
1	8	11	1	1	3		2	1	Capital Federal - Ciudad de Buenos Aires	4.585.532
1	8	11	1	1	4				Sueldo Anual Complementario y Otros Beneficios	1.039.932
1	8	11	1	1	4		2	1	Capital Federal - Ciudad de Buenos Aires	1.039.932
1	8	11	1	1	6				Contribuciones Patronales	3.244.587
1	8	11	1	1	6		2	1	Capital Federal - Ciudad de Buenos Aires	3.244.587
1	8	11	1	1	7				Complementos	1.133.890
1	8	11	1	1	7		2	1	Capital Federal - Ciudad de Buenos Aires	1.133.890
1	8	11	1	2					Personal Temporario	4.857.430
1	8	11	1	2	1				Retribuciones del Cargo	2.283.372
1	8	11	1	2	1		2	1	Capital Federal - Ciudad de Buenos Aires	2.283.372
1	8	11	1	2	3				Sueldo Anual Complementario y Otros Beneficios	190.281
1	8	11	1	2	3		2	1	Capital Federal - Ciudad de Buenos Aires	190.281
1	8	11	1	2	5				Contribuciones Patronales	593.677
1	8	11	1	2	5		2	1	Capital Federal - Ciudad de Buenos Aires	593.677
1	8	11	1	2	7				Contratos Especiales	1.790.100
1	8	11	1	2	7		2	1	Capital Federal - Ciudad de Buenos Aires	1.790.100
1	8	11	1	3					Servicios Extraordinarios	1.766.833
1	8	11	1	3	1				Retribuciones Extraordinarias	1.315.260
1	8	11	1	3	1		2	1	Capital Federal - Ciudad de Buenos Aires	1.315.260
1	8	11	1	3	2				Sueldo Anual Complementario y Otros Beneficios	109.605
1	8	11	1	3	2		2	1	Capital Federal - Ciudad de Buenos Aires	109.605
1	8	11	1	3	3				Contribuciones Patronales	341.968
1	8	11	1	3	3		2	1	Capital Federal - Ciudad de Buenos Aires	341.968
1	8	11	1	4					Asignaciones Familiares	171.000
1	8	11	1	4			2	1	Capital Federal - Ciudad de Buenos Aires	171.000
1	8	11	1	5					Asistencia Social al Personal	96.000
1	8	11	1	5			2	1	Capital Federal - Ciudad de Buenos Aires	96.000
1	8	11	2						Bienes de Consumo	650.000
1	8	11	2	1					Productos Alimenticios, Agropecuarios y Forestales	10.000
1	8	11	2	1	1				Alimentos para Personas	8.000
1	8	11	2	1	1		2	1	Capital Federal - Ciudad de Buenos Aires	8.000
1	8	11	2	1	4				Productos Agroforestales	500
1	8	11	2	1	4		2	1	Capital Federal - Ciudad de Buenos Aires	500
1	8	11	2	1	5				Madera, Corcho y sus Manufacturas	500
1	8	11	2	1	5		2	1	Capital Federal - Ciudad de Buenos Aires	500
1	8	11	2	1	9				Otros N.E.P.	1.000
1	8	11	2	1	9		2	1	Capital Federal - Ciudad de Buenos Aires	1.000
1	8	11	2	2					Textiles y Vestuario	8.000
1	8	11	2	2	2				Prendas de Vestir	6.000
1	8	11	2	2	2		2	1	Capital Federal - Ciudad de Buenos Aires	6.000
1	8	11	2	2	3				Confecciones Textiles	2.000
1	8	11	2	2	3		2	1	Capital Federal - Ciudad de Buenos Aires	2.000
1	8	11	2	3					Productos de Papel, Carton e Impresos	305.000
1	8	11	2	3	1				Papel de Escritorio y Carton	165.000
1	8	11	2	3	1		2	1	Capital Federal - Ciudad de Buenos Aires	165.000

M.E. y
O. y S.P.

2



ASIGNACION DE CREDITOS DEL PROGRAMA 19

FIN	FUN	F.F.	INC	PAR	PAR	SPAR	U.G.	MON	DENOMINACION	IMPORTE
1	8	11	2	3	2				Papel para Computacion	15.000
1	8	11	2	3	2		2	1	Capital Federal - Ciudad de Buenos Aires	15.000
1	8	11	2	3	3				Productos de Artes Graficas	50.000
1	8	11	2	3	3		2	1	Capital Federal - Ciudad de Buenos Aires	50.000
1	8	11	2	3	5				Libros, Revistas y Periodicos	70.000
1	8	11	2	3	5		2	1	Capital Federal - Ciudad de Buenos Aires	70.000
1	8	11	2	3	9				Otros N.E.P.	5.000
1	8	11	2	3	9		2	1	Capital Federal - Ciudad de Buenos Aires	5.000
1	8	11	2	4					Productos de Cuero y Caucho	1.000
1	8	11	2	4	2				Articulos de Cuero	150
1	8	11	2	4	2		2	1	Capital Federal - Ciudad de Buenos Aires	150
1	8	11	2	4	4				Cubiertas y Camaras de Aire	700
1	8	11	2	4	4		2	1	Capital Federal - Ciudad de Buenos Aires	700
1	8	11	2	4	9				Otros N.E.P.	150
1	8	11	2	4	9		2	1	Capital Federal - Ciudad de Buenos Aires	150
1	8	11	2	5					Productos Quimicos, Combustibles y Lubricantes	100.000
1	8	11	2	5	2				Productos Farmaceuticos y Medicinales	5.000
1	8	11	2	5	2		2	1	Capital Federal - Ciudad de Buenos Aires	5.000
1	8	11	2	5	5				Tintas, Pinturas y Colorantes	70.000
1	8	11	2	5	5		2	1	Capital Federal - Ciudad de Buenos Aires	70.000
1	8	11	2	5	6				Combustibles y Lubricantes	10.000
1	8	11	2	5	6		2	1	Capital Federal - Ciudad de Buenos Aires	10.000
1	8	11	2	5	8				Productos de Material Plastico	10.000
1	8	11	2	5	8		2	1	Capital Federal - Ciudad de Buenos Aires	10.000
1	8	11	2	5	9				Otros N.E.P.	5.000
1	8	11	2	5	9		2	1	Capital Federal - Ciudad de Buenos Aires	5.000
1	8	11	2	6					Productos de Minerales No Metalicos	5.000
1	8	11	2	6	1				Productos de Arcilla y Ceramica	200
1	8	11	2	6	1		2	1	Capital Federal - Ciudad de Buenos Aires	200
1	8	11	2	6	2				Productos de Vidrio	3.000
1	8	11	2	6	2		2	1	Capital Federal - Ciudad de Buenos Aires	3.000
1	8	11	2	6	5				Cemento, Cal y Yeso	800
1	8	11	2	6	5		2	1	Capital Federal - Ciudad de Buenos Aires	800
1	8	11	2	6	9				Otros N.E.P.	1.000
1	8	11	2	6	9		2	1	Capital Federal - Ciudad de Buenos Aires	1.000
1	8	11	2	7					Productos Metalicos	20.000
1	8	11	2	7	4				Estructuras Metalicas Acabadas	10.000
1	8	11	2	7	4		2	1	Capital Federal - Ciudad de Buenos Aires	10.000
1	8	11	2	7	5				Herramientas Menores	5.000
1	8	11	2	7	5		2	1	Capital Federal - Ciudad de Buenos Aires	5.000
1	8	11	2	7	9				Otros N.E.P.	5.000
1	8	11	2	7	9		2	1	Capital Federal - Ciudad de Buenos Aires	5.000
1	8	11	2	8					Minerales	1.000
1	8	11	2	8	4				Piedra, Arcilla y Arena	1.000
1	8	11	2	8	4		2	1	Capital Federal - Ciudad de Buenos Aires	1.000
1	8	11	2	9					Otros Bienes de Consumo	200.000
1	8	11	2	9	1				Elementos de Limpieza	5.000
1	8	11	2	9	1		2	1	Capital Federal - Ciudad de Buenos Aires	5.000
1	8	11	2	9	2				Utiles de Escritorio, Oficina y Ensenanza	119.000
1	8	11	2	9	2		2	1	Capital Federal - Ciudad de Buenos Aires	119.000
1	8	11	2	9	3				Utiles y Materiales Electricos	30.000
1	8	11	2	9	3		2	1	Capital Federal - Ciudad de Buenos Aires	30.000
1	8	11	2	9	4				Utensilios de Cocina y Comedor	1.000
1	8	11	2	9	4		2	1	Capital Federal - Ciudad de Buenos Aires	1.000
1	8	11	2	9	6				Repuestos y Accesorios	40.000
1	8	11	2	9	6		2	1	Capital Federal - Ciudad de Buenos Aires	40.000

M.E. y
O.y S.P.

9)



ASIGNACION DE CREDITOS DEL PROGRAMA 19

FIN	FUN	F.F.	INC	PPAL	PAR	SPAR	U.G.	MON	DENOMINACION	IMPORTE
1	8	11	2	9	9				Otros N.E.P.	5.000
1	8	11	2	9	9		2	1	Capital Federal - Ciudad de Buenos Aires	5.000
1	8	11	3						Servicios No Personales	11.683.577
1	8	11	3	1					Servicios Basicos	1.300.000
1	8	11	3	1	1				Energia Electrica	150.000
1	8	11	3	1	1		2	1	Capital Federal - Ciudad de Buenos Aires	150.000
1	8	11	3	1	2				Agua	23.000
1	8	11	3	1	2		2	1	Capital Federal - Ciudad de Buenos Aires	23.000
1	8	11	3	1	3				Gas	47.000
1	8	11	3	1	3		2	1	Capital Federal - Ciudad de Buenos Aires	47.000
1	8	11	3	1	4				Telefonos, Telex y Telefax	230.000
1	8	11	3	1	4		2	1	Capital Federal - Ciudad de Buenos Aires	230.000
1	8	11	3	1	5				Correos y Telegrafo	350.000
1	8	11	3	1	5		2	1	Capital Federal - Ciudad de Buenos Aires	350.000
1	8	11	3	1	9				Otros N.E.P.	500.000
1	8	11	3	1	9		2	1	Capital Federal - Ciudad de Buenos Aires	500.000
1	8	11	3	2					Alquileres y Derechos	790.000
1	8	11	3	2	1				Alquiler de Edificios y Locales	190.000
1	8	11	3	2	1		2	1	Capital Federal - Ciudad de Buenos Aires	190.000
1	8	11	3	2	3				Alquiler de Equipos de Computacion	105.000
1	8	11	3	2	3		2	1	Capital Federal - Ciudad de Buenos Aires	105.000
1	8	11	3	2	4				Alquiler de Fotocopiadoras	425.000
1	8	11	3	2	4		2	1	Capital Federal - Ciudad de Buenos Aires	425.000
1	8	11	3	2	9				Otros N.E.P.	70.000
1	8	11	3	2	9		2	1	Capital Federal - Ciudad de Buenos Aires	70.000
1	8	11	3	3					Mantenimiento, Reparacion y Limpieza	1.800.000
1	8	11	3	3	1				Mantenimiento y Reparacion de Edificios Y Locales	850.000
1	8	11	3	3	1		2	1	Capital Federal - Ciudad de Buenos Aires	850.000
1	8	11	3	3	2				Mantenimiento y Reparacion de Vehiculos	10.000
1	8	11	3	3	2		2	1	Capital Federal - Ciudad de Buenos Aires	10.000
1	8	11	3	3	3				Mantenimiento y Reparacion de Maquinaria y Equipo	650.000
1	8	11	3	3	3		2	1	Capital Federal - Ciudad de Buenos Aires	650.000
1	8	11	3	3	5				Limpieza, Aseo y Fumigacion	290.000
1	8	11	3	3	5		2	1	Capital Federal - Ciudad de Buenos Aires	290.000
1	8	11	3	4					Servicios Tecnicos y Profesionales	4.943.577
1	8	11	3	4	1				Estudios, Investigaciones y Proyectos De Factibilidad	4.812.677
1	8	11	3	4	1		2	1	Capital Federal - Ciudad de Buenos Aires	4.812.677
1	8	11	3	4	2				Medicos y Sanitarios	3.400
1	8	11	3	4	2		2	1	Capital Federal - Ciudad de Buenos Aires	3.400
1	8	11	3	4	6				De Informatica y Sistemas Computarizados	42.500
1	8	11	3	4	6		2	1	Capital Federal - Ciudad de Buenos Aires	42.500
1	8	11	3	4	9				Otros N.E.P.	85.000
1	8	11	3	4	9		2	1	Capital Federal - Ciudad de Buenos Aires	85.000
1	8	11	3	5					Servicios Comerciales y Financieros	1.900.000
1	8	11	3	5	1				Transporte	50.000
1	8	11	3	5	1		2	1	Capital Federal - Ciudad de Buenos Aires	50.000
1	8	11	3	5	3				Imprenta, Publicaciones y Reproducciones	1.645.000
1	8	11	3	5	3		2	1	Capital Federal - Ciudad de Buenos Aires	1.645.000
1	8	11	3	5	4				Primas y Gastos de Seguros	130.000
1	8	11	3	5	4		2	1	Capital Federal - Ciudad de Buenos Aires	130.000
1	8	11	3	5	5				Comisiones y Gastos Bancarios	75.000
1	8	11	3	5	5		2	1	Capital Federal - Ciudad de Buenos Aires	75.000
1	8	11	3	7					Pasajes y Viaticos	650.000
1	8	11	3	7	1				Pasajes	200.000

M.E. y
C. y S.P.

2)




ASIGNACION DE CREDITOS DEL PROGRAMA 19

FIN	FUN	F.F.	INC	PAR	PAR	SPAR	U.G.	MON	DENOMINACION	IMPORTE	
1	8	11	3	7	1			2	1	Capital Federal - Ciudad de Buenos Aires	200.000
1	8	11	3	7	2					Viaticos	450.000
1	8	11	3	7	2			2	1	Capital Federal - Ciudad de Buenos Aires	450.000
1	8	11	3	8						Impuestos, Derechos y Tasas	10.000
1	8	11	3	8	4					Multas, Recargos y Gastos Judiciales	9.000
1	8	11	3	8	4			2	1	Capital Federal - Ciudad de Buenos Aires	9.000
1	8	11	3	8	9					Otros N.E.P.	1.000
1	8	11	3	8	9			2	1	Capital Federal - Ciudad de Buenos Aires	1.000
1	8	11	3	9						Otros Servicios	290.000
1	8	11	3	9	1					Servicios de Ceremonial	5.000
1	8	11	3	9	1			2	1	Capital Federal - Ciudad de Buenos Aires	5.000
1	8	11	3	9	3					Servicios de Vigilancia	220.000
1	8	11	3	9	3			2	1	Capital Federal - Ciudad de Buenos Aires	220.000
1	8	11	3	9	4					Gastos Protocolares	60.000
1	8	11	3	9	4			2	1	Capital Federal - Ciudad de Buenos Aires	60.000
1	8	11	3	9	9					Otros N.E.P.	5.000
1	8	11	3	9	9			2	1	Capital Federal - Ciudad de Buenos Aires	5.000
1	8	11	4							Bienes de Uso	472.000
1	8	11	4	3						Maquinaria y Equipo	462.000
1	8	11	4	3	6					Equipo para Computacion	412.000
1	8	11	4	3	6			2	1	Capital Federal - Ciudad de Buenos Aires	412.000
1	8	11	4	3	7					Equipo de Oficina y Muebles	25.000
1	8	11	4	3	7			2	1	Capital Federal - Ciudad de Buenos Aires	25.000
1	8	11	4	3	9					Equipos Varios	25.000
1	8	11	4	3	9			2	1	Capital Federal - Ciudad de Buenos Aires	25.000
1	8	11	4	8						Activos Intangibles	10.000
1	8	11	4	8	1					Programas de Computacion	10.000
1	8	11	4	8	1			2	1	Capital Federal - Ciudad de Buenos Aires	10.000
1	8	11	5							Transferencias	104.000
1	8	11	5	1						Transf. al Sector Privado para Financiar	100.000
										Gastos Corrientes	
1	8	11	5	1	3					Becas	100.000
1	8	11	5	1	3			2	1	Capital Federal - Ciudad de Buenos Aires	100.000
1	8	11	5	9						Transferencias al Exterior	4.000
1	8	11	5	9	2					Transf.a Organismos Internacionales para	4.000
										Financiar Gastos Co	
1	8	11	5	9	2	1381				Instituto Interamericano de Estadistica-Inter	3.000
										American Stat	
1	8	11	5	9	2	1381		2	3	Capital Federal - Ciudad de Buenos Aires	3.000
1	8	11	5	9	2	1386				Asociacion Internacional para las Estadisticas	500
										Oficiales	
1	8	11	5	9	2	1386		2	3	Capital Federal - Ciudad de Buenos Aires	500
1	8	11	5	9	2	1479				International Statistical Institute Isi	500
1	8	11	5	9	2	1479		2	3	Capital Federal - Ciudad de Buenos Aires	500
1	8	13								Recursos con Afectacion Especifica	1.312.350
1	8	13	1							Gastos en Personal	201.500
1	8	13	1	3						Servicios Extraordinarios	201.500
1	8	13	1	3	1			2	1	Capital Federal - Ciudad de Buenos Aires	150.000
1	8	13	1	3	2					Sueldo Anual Complementario y Otros	12.500
										Beneficios	
1	8	13	1	3	2			2	1	Capital Federal - Ciudad de Buenos Aires	12.500
1	8	13	1	3	3					Contribuciones Patronales	39.000
1	8	13	1	3	3			2	1	Capital Federal - Ciudad de Buenos Aires	39.000
1	8	13	2							Bienes de Consumo	47.500
1	8	13	2	3						Productos de Papel, Carton e Impresos	27.000
1	8	13	2	3	1					Papel de Escritorio y Carton	25.000

M.E.Y
C.Y.C.P.
2

ASIGNACION DE CREDITOS DEL PROGRAMA 19



F I N	F U N	F. F.	I N C	P P A L	P A R	SPAR	U. G.	M O N	DENOMINACION	IMPORTE
1	8	13	2	3	1		2	1	Capital Federal - Ciudad de Buenos Aires	25.000
1	8	13	2	3	2				Papel para Computacion	2.000
1	8	13	2	3	2		2	1	Capital Federal - Ciudad de Buenos Aires	2.000
1	8	13	2	5					Productos Quimicos, Combustibles y Lubricantes	5.000
1	8	13	2	5	5				Tintas, Pinturas y Colorantes	5.000
1	8	13	2	5	5		2	1	Capital Federal - Ciudad de Buenos Aires	5.000
1	8	13	2	9					Otros Bienes de Consumo	15.500
1	8	13	2	9	2				Utiles de Escritorio, Oficina y Enseñanza	15.500
1	8	13	2	9	2		2	1	Capital Federal - Ciudad de Buenos Aires	15.500
1	8	13	3						Servicios No Personales	1.063.350
1	8	13	3	4					Servicios Tecnicos y Profesionales	1.063.350
1	8	13	3	4	1				Estudios, Investigaciones y Proyectos De Factibilidad	1.063.350
1	8	13	3	4	1		2	1	Capital Federal - Ciudad de Buenos Aires	1.063.350
1	8	21							Transferencias Externas	781.990
1	8	21	2						Bienes de Consumo	59.400
1	8	21	2	3					Productos de Papel, Carton e Impresos	45.000
1	8	21	2	3	1				Papel de Escritorio y Carton	20.000
1	8	21	2	3	1		2	1	Capital Federal - Ciudad de Buenos Aires	20.000
1	8	21	2	3	2				Papel para Computacion	25.000
1	8	21	2	3	2		2	1	Capital Federal - Ciudad de Buenos Aires	25.000
1	8	21	2	5					Productos Quimicos, Combustibles y Lubricantes	14.400
1	8	21	2	5	5				Tintas, Pinturas y Colorantes	14.400
1	8	21	2	5	5		2	1	Capital Federal - Ciudad de Buenos Aires	14.400
1	8	21	3						Servicios No Personales	722.590
1	8	21	3	4					Servicios Tecnicos y Profesionales	532.590
1	8	21	3	4	1				Estudios, Investigaciones y Proyectos De Factibilidad	532.590
1	8	21	3	4	1		2	1	Capital Federal - Ciudad de Buenos Aires	532.590
1	8	21	3	5					Servicios Comerciales y Financieros	25.000
1	8	21	3	5	3				Imprenta, Publicaciones y Reproducciones	25.000
1	8	21	3	5	3		2	1	Capital Federal - Ciudad de Buenos Aires	25.000
1	8	21	3	7					Pasajes y Viaticos	165.000
1	8	21	3	7	2				Viaticos	165.000
1	8	21	3	7	2		2	1	Capital Federal - Ciudad de Buenos Aires	165.000
1	8	22							Credito Externo	1.600.000
1	8	22	3						Servicios No Personales	900.000
1	8	22	3	4					Servicios Tecnicos y Profesionales	900.000
1	8	22	3	4	1				Estudios, Investigaciones y Proyectos De Factibilidad	900.000
1	8	22	3	4	1		2	1	Capital Federal - Ciudad de Buenos Aires	900.000
1	8	22	4						Bienes de Uso	700.000
1	8	22	4	3					Maquinaria y Equipo	700.000
1	8	22	4	3	6				Equipo para Computacion	700.000
1	8	22	4	3	6		2	1	Capital Federal - Ciudad de Buenos Aires	700.000
TOTAL										41.392.769

2



LISTADO DE ACTIVIDADES ESPECIFICAS

CODIGO	DENOMINACION	UNIDAD EJECUTORA
01	Servicio Estadístico	Instituto Nacional de Estadística y Censos
02	Consolidación de la Reforma Administrativa (BID 826 OC-AR)	Instituto Nacional de Estadística y Censos
03	Mejoramiento de las Encuestas de Condiciones de Vida en América Latina y Caribe	Instituto Nacional de Estadística y Censos

3

3
2




ACTIVIDAD 01
SERVICIO ESTADISTICO

UNIDAD EJECUTORA
INSTITUTO NACIONAL DE ESTADISTICA Y CENSOS

VOLUMENES DE TAREA DE LA ACTIVIDAD 01

C.T.	DENOMINACION	UNIDAD DE MEDIDA	CANT.PROG
01	ENCUESTA DE PRECIOS DE CONSUMO	Consumidor Encuestado	3360000
02	ENCUESTA A HOGARES	Hogar Encuestado	76000
03	ENCUESTA PRECIOS AL POR MAYOR	Empresa Encuestada	16800
04	ENCUESTA PRECIOS DE LA CONSTRUCCION	Empresa Encuestada	8500
05	ENCUESTA PRECIOS DE MERCADO CENTRAL	Empresa Encuestada	20648





RECURSOS HUMANOS DE LA ACTIVIDAD 01

CARGO O CATEGORIA	CANTIDAD DE		RETRIBUCION DEL CARGO (Importe en Pesos)
	CARGOS	HORAS DE CATEDRA	

PERSONAL PERMANENTE

FUNCIONARIOS FUERA DE NIVEL

Director del INDEC	1	60.000
Director Asistente del INDEC	1	32.400
Subtotal Escalafón	2	92.400

PERSONAL DEL SINAPA DECRETO 993/91

A	18	483.840
B	52	943.488
C	206	2.422.560
D	320	2.688.000
E	250	1.260.000
F	1	3.360
Subtotal Escalafón	847	7.801.248

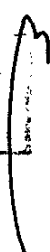
PERSONAL TEMPORARIO

PERSONAL DEL SINAPA DECRETO 993/91

B	5	90.720
C	60	705.600
D	93	781.200
E	220	1.108.800
Subtotal Escalafón	378	2.686.320

TOTAL ACTIVIDAD	1.227	10.579.968
------------------------	--------------	-------------------

2.






ASIGNACION DE CREDITOS DE LA ACTIVIDAD 01

FIN	FUN	F.F.	INC	PA	PAR	SPAR	U.G.	MON	DENOMINACION	IMPORTE
1									ADMINISTRACION GUBERNAMENTAL	39.010.779
1	8								Informacion y Estadistica Basicas	39.010.779
1	8	11							Tesoro Nacional	37.698.429
1	8	11	1						Gastos en Personal	24.788.862
1	8	11	1	1					Personal Permanente	17.897.589
1	8	11	1	1	1				Retribucion Del Cargo	7.893.648
1	8	11	1	1	1	2	1		Capital Federal - Ciudad de Buenos Aires	7.893.648
1	8	11	1	1	3				Retribuciones que no hacen al Cargo	4.585.532
1	8	11	1	1	3	2	1		Capital Federal - Ciudad de Buenos Aires	4.585.532
1	8	11	1	1	4				Sueldo Anual Complementario y Otros Beneficios	1.039.932
1	8	11	1	1	4	2	1		Capital Federal - Ciudad de Buenos Aires	1.039.932
1	8	11	1	1	6				Contribuciones Patronales	3.244.587
1	8	11	1	1	6	2	1		Capital Federal - Ciudad de Buenos Aires	3.244.587
1	8	11	1	1	7				Complementos	1.133.890
1	8	11	1	1	7	2	1		Capital Federal - Ciudad de Buenos Aires	1.133.890
1	8	11	1	2					Personal Temporario	4.857.430
1	8	11	1	2	1				Retribuciones del Cargo	2.283.372
1	8	11	1	2	1	2	1		Capital Federal - Ciudad de Buenos Aires	2.283.372
1	8	11	1	2	3				Sueldo Anual Complementario y Otros Beneficios	190.281
1	8	11	1	2	3	2	1		Capital Federal - Ciudad de Buenos Aires	190.281
1	8	11	1	2	5				Contribuciones Patronales	593.677
1	8	11	1	2	5	2	1		Capital Federal - Ciudad de Buenos Aires	593.677
1	8	11	1	2	7				Contratos Especiales	1.790.100
1	8	11	1	2	7	2	1		Capital Federal - Ciudad de Buenos Aires	1.790.100
1	8	11	1	3					Servicios Extraordinarios	1.766.833
1	8	11	1	3	1				Retribuciones Extraordinarias	1.315.260
1	8	11	1	3	1	2	1		Capital Federal - Ciudad de Buenos Aires	1.315.260
1	8	11	1	3	2				Sueldo Anual Complementario y Otros Beneficios	109.605
1	8	11	1	3	2	2	1		Capital Federal - Ciudad de Buenos Aires	109.605
1	8	11	1	3	3				Contribuciones Patronales	341.968
1	8	11	1	3	3	2	1		Capital Federal - Ciudad de Buenos Aires	341.968
1	8	11	1	4					Asignaciones Familiares	171.000
1	8	11	1	4		2	1		Capital Federal - Ciudad de Buenos Aires	171.000
1	8	11	1	5					Asistencia Social al Personal	96.000
1	8	11	1	5		2	1		Capital Federal - Ciudad de Buenos Aires	96.000
1	8	11	2						Bienes de Consumo	650.000
1	8	11	2	1					Productos Alimenticios, Agropecuarios y Forestales	10.000
1	8	11	2	1	1				Alimentos para Personas	8.000
1	8	11	2	1	1	2	1		Capital Federal - Ciudad de Buenos Aires	8.000
1	8	11	2	1	4				Productos Agroforestales	500
1	8	11	2	1	4	2	1		Capital Federal - Ciudad de Buenos Aires	500
1	8	11	2	1	5				Madera, Corcho y sus Manufacturas	500
1	8	11	2	1	5	2	1		Capital Federal - Ciudad de Buenos Aires	500
1	8	11	2	1	9				Otros N.E.P.	1.000
1	8	11	2	1	9	2	1		Capital Federal - Ciudad de Buenos Aires	1.000
1	8	11	2	2					Textiles y Vestuario	8.000
1	8	11	2	2	2				Prendas de Vestir	6.000
1	8	11	2	2	2	2	1		Capital Federal - Ciudad de Buenos Aires	6.000
1	8	11	2	2	3				Confecciones Textiles	2.000
1	8	11	2	2	3	2	1		Capital Federal - Ciudad de Buenos Aires	2.000
1	8	11	2	3					Productos de Papel, Carton e Impresos	305.000
1	8	11	2	3	1				Papel de Escritorio y Carton	165.000
1	8	11	2	3	1	2	1		Capital Federal - Ciudad de Buenos Aires	165.000

2



ASIGNACION DE CREDITOS DE LA ACTIVIDAD 01

F I N	F U N	F. F.	I N C	P A L	P A R	SPAR	U. G.	M O N	DENOMINACION	IMPORTE
1	8	11	2	3	2				Papel para Computacion	15.000
1	8	11	2	3	2		2	1	Capital Federal - Ciudad de Buenos Aires	15.000
1	8	11	2	3	3				Productos de Artes Graficas	50.000
1	8	11	2	3	3		2	1	Capital Federal - Ciudad de Buenos Aires	50.000
1	8	11	2	3	5				Libros, Revistas y Periodicos	70.000
1	8	11	2	3	5		2	1	Capital Federal - Ciudad de Buenos Aires	70.000
1	8	11	2	3	9				Otros N.E.P.	5.000
1	8	11	2	3	9		2	1	Capital Federal - Ciudad de Buenos Aires	5.000
1	8	11	2	4					Productos de Cuero y Caucho	1.000
1	8	11	2	4	2				Articulos de Cuero	150
1	8	11	2	4	2		2	1	Capital Federal - Ciudad de Buenos Aires	150
1	8	11	2	4	4				Cubiertas y Camaras de Aire	700
1	8	11	2	4	4		2	1	Capital Federal - Ciudad de Buenos Aires	700
1	8	11	2	4	9				Otros N.E.P.	150
1	8	11	2	4	9		2	1	Capital Federal - Ciudad de Buenos Aires	150
1	8	11	2	5					Productos Quimicos, Combustibles y Lubricantes	100.000
1	8	11	2	5	2				Productos Farmaceuticos y Medicinales	5.000
1	8	11	2	5	2		2	1	Capital Federal - Ciudad de Buenos Aires	5.000
1	8	11	2	5	5				Tintas, Pinturas y Colorantes	70.000
1	8	11	2	5	5		2	1	Capital Federal - Ciudad de Buenos Aires	70.000
1	8	11	2	5	6				Combustibles y Lubricantes	10.000
1	8	11	2	5	6		2	1	Capital Federal - Ciudad de Buenos Aires	10.000
1	8	11	2	5	8				Productos de Material Plastico	10.000
1	8	11	2	5	8		2	1	Capital Federal - Ciudad de Buenos Aires	10.000
1	8	11	2	5	9				Otros N.E.P.	5.000
1	8	11	2	5	9		2	1	Capital Federal - Ciudad de Buenos Aires	5.000
1	8	11	2	6					Productos de Minerales No Metalicos	5.000
1	8	11	2	6	1				Productos de Arcilla y Ceramica	200
1	8	11	2	6	1		2	1	Capital Federal - Ciudad de Buenos Aires	200
1	8	11	2	6	2				Productos de Vidrio	3.000
1	8	11	2	6	2		2	1	Capital Federal - Ciudad de Buenos Aires	3.000
1	8	11	2	6	5				Cemento, Cal y Yeso	800
1	8	11	2	6	5		2	1	Capital Federal - Ciudad de Buenos Aires	800
1	8	11	2	6	9				Otros N.E.P.	1.000
1	8	11	2	6	9		2	1	Capital Federal - Ciudad de Buenos Aires	1.000
1	8	11	2	7					Productos Metalicos	20.000
1	8	11	2	7	4				Estructuras Metalicas Acabadas	10.000
1	8	11	2	7	4		2	1	Capital Federal - Ciudad de Buenos Aires	10.000
1	8	11	2	7	5				Herramientas Menores	5.000
1	8	11	2	7	5		2	1	Capital Federal - Ciudad de Buenos Aires	5.000
1	8	11	2	7	9				Otros N.E.P.	5.000
1	8	11	2	7	9		2	1	Capital Federal - Ciudad de Buenos Aires	5.000
1	8	11	2	8					Minerales	1.000
1	8	11	2	8	4				Piedra, Arcilla y Arena	1.000
1	8	11	2	8	4		2	1	Capital Federal - Ciudad de Buenos Aires	1.000
1	8	11	2	9					Otros Bienes de Consumo	200.000
1	8	11	2	9	1				Elementos de Limpieza	5.000
1	8	11	2	9	1		2	1	Capital Federal - Ciudad de Buenos Aires	5.000
1	8	11	2	9	2				Utiles de Escritorio, Oficina y Enseñanza	119.000
1	8	11	2	9	2		2	1	Capital Federal - Ciudad de Buenos Aires	119.000
1	8	11	2	9	3				Utiles y Materiales Electricos	30.000
1	8	11	2	9	3		2	1	Capital Federal - Ciudad de Buenos Aires	30.000
1	8	11	2	9	4				Utensilios de Cocina y Comedor	1.000
1	8	11	2	9	4		2	1	Capital Federal - Ciudad de Buenos Aires	1.000
1	8	11	2	9	6				Repuestos y Accesorios	40.000
1	8	11	2	9	6		2	1	Capital Federal - Ciudad de Buenos Aires	40.000

2





ASIGNACION DE CREDITOS DE LA ACTIVIDAD 01

FIN	FUN	F.F.	INC	PAL	PAR	SPAR	U.G.	MON	DENOMINACION	IMPORTE
1	8	11	2	9	9				Otros N.E.P.	5.000
1	8	11	2	9	9		2	1	Capital Federal - Ciudad de Buenos Aires	5.000
1	8	11	3						Servicios No Personales	11.683.577
1	8	11	3	1					Servicios Basicos	1.300.000
1	8	11	3	1	1				Energia Electrica	150.000
1	8	11	3	1	1		2	1	Capital Federal - Ciudad de Buenos Aires	150.000
1	8	11	3	1	2				Agua	23.000
1	8	11	3	1	2		2	1	Capital Federal - Ciudad de Buenos Aires	23.000
1	8	11	3	1	3				Gas	47.000
1	8	11	3	1	3		2	1	Capital Federal - Ciudad de Buenos Aires	47.000
1	8	11	3	1	4				Telefonos, Telex y Telefax	230.000
1	8	11	3	1	4		2	1	Capital Federal - Ciudad de Buenos Aires	230.000
1	8	11	3	1	5				Correos y Telegrafo	350.000
1	8	11	3	1	5		2	1	Capital Federal - Ciudad de Buenos Aires	350.000
1	8	11	3	1	9				Otros N.E.P.	500.000
1	8	11	3	1	9		2	1	Capital Federal - Ciudad de Buenos Aires	500.000
1	8	11	3	2					Alquileres y Derechos	790.000
1	8	11	3	2	1				Alquiler de Edificios y Locales	190.000
1	8	11	3	2	1		2	1	Capital Federal - Ciudad de Buenos Aires	190.000
1	8	11	3	2	3				Alquiler de Equipos de Computacion	105.000
1	8	11	3	2	3		2	1	Capital Federal - Ciudad de Buenos Aires	105.000
1	8	11	3	2	4				Alquiler de Fotocopiadoras	425.000
1	8	11	3	2	4		2	1	Capital Federal - Ciudad de Buenos Aires	425.000
1	8	11	3	2	9				Otros N.E.P.	70.000
1	8	11	3	2	9		2	1	Capital Federal - Ciudad de Buenos Aires	70.000
1	8	11	3	3					Mantenimiento, Reparacion y Limpieza	1.800.000
1	8	11	3	3	1				Mantenimiento y Reparacion de Edificios Y Locales	850.000
1	8	11	3	3	1		2	1	Capital Federal - Ciudad de Buenos Aires	850.000
1	8	11	3	3	2				Mantenimiento y Reparacion de Vehiculos	10.000
1	8	11	3	3	2		2	1	Capital Federal - Ciudad de Buenos Aires	10.000
1	8	11	3	3	3				Mantenimiento y Reparacion de Maquinaria y Equipo	650.000
1	8	11	3	3	3		2	1	Capital Federal - Ciudad de Buenos Aires	650.000
1	8	11	3	3	5				Limpieza, Aseo y Fumigacion	290.000
1	8	11	3	3	5		2	1	Capital Federal - Ciudad de Buenos Aires	290.000
1	8	11	3	4					Servicios Tecnicos y Profesionales	4.943.577
1	8	11	3	4	1				Estudios, Investigaciones y Proyectos De Factibilidad	4.812.677
1	8	11	3	4	1		2	1	Capital Federal - Ciudad de Buenos Aires	4.812.677
1	8	11	3	4	2				Medicos y Sanitarios	3.400
1	8	11	3	4	2		2	1	Capital Federal - Ciudad de Buenos Aires	3.400
1	8	11	3	4	6				De Informatica y Sistemas Computarizados	42.500
1	8	11	3	4	6		2	1	Capital Federal - Ciudad de Buenos Aires	42.500
1	8	11	3	4	9				Otros N.E.P.	85.000
1	8	11	3	4	9		2	1	Capital Federal - Ciudad de Buenos Aires	85.000
1	8	11	3	5					Servicios Comerciales y Financieros	1.900.000
1	8	11	3	5	1				Transporte	50.000
1	8	11	3	5	1		2	1	Capital Federal - Ciudad de Buenos Aires	50.000
1	8	11	3	5	3				Imprenta, Publicaciones y Reproducciones	1.645.000
1	8	11	3	5	3		2	1	Capital Federal - Ciudad de Buenos Aires	1.645.000
1	8	11	3	5	4				Primas y Gastos de Seguros	130.000
1	8	11	3	5	4		2	1	Capital Federal - Ciudad de Buenos Aires	130.000
1	8	11	3	5	5				Comisiones y Gastos Bancarios	75.000
1	8	11	3	5	5		2	1	Capital Federal - Ciudad de Buenos Aires	75.000
1	8	11	3	7					Pasajes y Viaticos	650.000
1	8	11	3	7	1				Pasajes	200.000

M.E. y
O. y S.P.

2,



ASIGNACION DE CREDITOS DE LA ACTIVIDAD 01

F I N	F U N	F. F.	I N C	P A L	P A R	SPAR	U. G.	M O N	DENOMINACION	IMPORTE
1	8	11	3	7	1		2	1	Capital Federal - Ciudad de Buenos Aires	200.000
1	8	11	3	7	2				Viaticos	450.000
1	8	11	3	7	2		2	1	Capital Federal - Ciudad de Buenos Aires	450.000
1	8	11	3	8					Impuestos, Derechos y Tasas	10.000
1	8	11	3	8	4				Multas, Recargos y Gastos Judiciales	9.000
1	8	11	3	8	4		2	1	Capital Federal - Ciudad de Buenos Aires	9.000
1	8	11	3	8	9				Otros N.E.P.	1.000
1	8	11	3	8	9		2	1	Capital Federal - Ciudad de Buenos Aires	1.000
1	8	11	3	9					Otros Servicios	290.000
1	8	11	3	9	1				Servicios de Ceremonial	5.000
1	8	11	3	9	1		2	1	Capital Federal - Ciudad de Buenos Aires	5.000
1	8	11	3	9	3				Servicios de Vigilancia	220.000
1	8	11	3	9	3		2	1	Capital Federal - Ciudad de Buenos Aires	220.000
1	8	11	3	9	4				Gastos Protocolares	60.000
1	8	11	3	9	4		2	1	Capital Federal - Ciudad de Buenos Aires	60.000
1	8	11	3	9	9				Otros N.E.P.	5.000
1	8	11	3	9	9		2	1	Capital Federal - Ciudad de Buenos Aires	5.000
1	8	11	4						Bienes de Uso	472.000
1	8	11	4	3					Maquinaria y Equipo	462.000
1	8	11	4	3	6				Equipo para Computacion	412.000
1	8	11	4	3	6		2	1	Capital Federal - Ciudad de Buenos Aires	412.000
1	8	11	4	3	7				Equipo de Oficina y Muebles	25.000
1	8	11	4	3	7		2	1	Capital Federal - Ciudad de Buenos Aires	25.000
1	8	11	4	3	9				Equipos Varios	25.000
1	8	11	4	3	9		2	1	Capital Federal - Ciudad de Buenos Aires	25.000
1	8	11	4	8					Activos Intangibles	10.000
1	8	11	4	8	1				Programas de Computacion	10.000
1	8	11	4	8	1		2	1	Capital Federal - Ciudad de Buenos Aires	10.000
1	8	11	5						Transferencias	104.000
1	8	11	5	1					Transf. al Sector Privado para Financiar	100.000
									Gastos Corrientes	
1	8	11	5	1	3				Becas	100.000
1	8	11	5	1	3		2	1	Capital Federal - Ciudad de Buenos Aires	100.000
1	8	11	5	9					Transferencias al Exterior	4.000
1	8	11	5	9	2				Transf.a Organismos Internacionales para	4.000
									Financiar Gastos Co	
1	8	11	5	9	2	1381			Instituto Interamericano de Estadistica-Inter	3.000
									American Stat	
1	8	11	5	9	2	1381	2	3	Capital Federal - Ciudad de Buenos Aires	3.000
1	8	11	5	9	2	1386			Asociacion Internacional para las Estadisticas	500
									Oficiales	
1	8	11	5	9	2	1386	2	3	Capital Federal - Ciudad de Buenos Aires	500
1	8	11	5	9	2	1479			International Statistical Institute Isi	500
1	8	11	5	9	2	1479	2	3	Capital Federal - Ciudad de Buenos Aires	500
1	8	13							Recursos con Afectacion Especifica	1.312.350
1	8	13	1						Gastos en Personal	201.500
1	8	13	1	3					Servicios Extraordinarios	201.500
1	8	13	1	3	1				Retribuciones Extraordinarias	150.000
1	8	13	1	3	1		2	1	Capital Federal - Ciudad de Buenos Aires	150.000
1	8	13	1	3	2				Sueldo Anual Complementario y Otros	12.500
									Beneficios	
1	8	13	1	3	2		2	1	Capital Federal - Ciudad de Buenos Aires	12.500
1	8	13	1	3	3				Contribuciones Patronales	39.000
1	8	13	1	3	3		2	1	Capital Federal - Ciudad de Buenos Aires	39.000
1	8	13	2						Bienes de Consumo	47.500
1	8	13	2	3					Productos de Papel, Carton e Impresos	27.000
1	8	13	2	3	1				Papel de Escritorio y Carton	25.000

M.E. y
O. y S. P.

2




ASIGNACION DE CREDITOS DE LA ACTIVIDAD 01

F I N	F U N	F. F.	I N C	P A L	P A R	SPAR	U. G.	M O N	DENOMINACION	IMPORTE
1	8	13	2	3	1		2	1	Capital Federal - Ciudad de Buenos Aires	25.000
1	8	13	2	3	2				Papel para Computacion	2.000
1	8	13	2	3	2		2	1	Capital Federal - Ciudad de Buenos Aires	2.000
1	8	13	2	5					Productos Quimicos, Combustibles y Lubricantes	5.000
1	8	13	2	5	5				Tintas, Pinturas y Colorantes	5.000
1	8	13	2	5	5		2	1	Capital Federal - Ciudad de Buenos Aires	5.000
1	8	13	2	9					Otros Bienes de Consumo	15.500
1	8	13	2	9	2				Utiles de Escritorio, Oficina y Enseñanza	15.500
1	8	13	2	9	2		2	1	Capital Federal - Ciudad de Buenos Aires	15.500
1	8	13	3						Servicios No Personales	1.063.350
1	8	13	3	4					Servicios Tecnicos y Profesionales	1.063.350
1	8	13	3	4	1				Estudios, Investigaciones y Proyectos De Factibilidad	1.063.350
1	8	13	3	4	1		2	1	Capital Federal - Ciudad de Buenos Aires	1.063.350
TOTAL										39.010.779

3

M.E. y
O. y S. P.
23



ACTIVIDAD 02
CONSOLIDACION DE LA REFORMA ADMINISTRATIVA (BID 826 OC-AR)

UNIDAD EJECUTORA
INSTITUTO NACIONAL DE ESTADISTICA Y CENSOS

ASIGNACION DE CREDITOS DE LA ACTIVIDAD 02

F I N	F U N	F. F.	I N C	P P A L	P A R	SPAR	U. G.	M O N	DENOMINACION	IMPORTE
1									ADMINISTRACION GUBERNAMENTAL	1.600.000
1	8								Informacion y Estadistica Basicas	1.600.000
1	8	22							Credito Externo	1.600.000
1	8	22	3						Servicios No Personales	900.000
1	8	22	3	4					Servicios Tecnicos y Profesionales	900.000
1	8	22	3	4	1				Estudios, Investigaciones y Proyectos De Factibilidad	900.000
1	8	22	3	4	1		2	1	Capital Federal - Ciudad de Buenos Aires	900.000
1	8	22	4						Bienes de Uso	700.000
1	8	22	4	3					Maquinaria y Equipo	700.000
1	8	22	4	3	6				Equipo para Computacion	700.000
1	8	22	4	3	6		2	1	Capital Federal - Ciudad de Buenos Aires	700.000
TOTAL										1.600.000

M

M.E. y
 C.P.R.
 2



ACTIVIDAD 03

**MEJORAMIENTO DE LAS ENCUESTAS DE CONDICIONES DE VIDA EN AMERICA LATINA Y
CARIBE**

UNIDAD EJECUTORA
INSTITUTO NACIONAL DE ESTADISTICA Y CENSOS

ASIGNACION DE CREDITOS DE LA ACTIVIDAD 03

F I N	F U N	F. F.	I N C	P A L	P A R	SPAR	U. G.	M O N	DENOMINACION	IMPORTE
1									ADMINISTRACION GUBERNAMENTAL	781.990
1	8								Informacion y Estadística Basicas	781.990
1	8	21							Transferencias Externas	781.990
1	8	21	2						Bienes de Consumo	59.400
1	8	21	2	3					Productos de Papel, Carton e Impresos	45.000
1	8	21	2	3	1				Papel de Escritorio y Carton	20.000
1	8	21	2	3	1		2	1	Capital Federal - Ciudad de Buenos Aires	20.000
1	8	21	2	3	2				Papel para Computacion	25.000
1	8	21	2	3	2		2	1	Capital Federal - Ciudad de Buenos Aires	25.000
1	8	21	2	5					Productos Químicos, Combustibles y Lubricantes	14.400
1	8	21	2	5	5				Tintas, Pinturas y Colorantes	14.400
1	8	21	2	5	5		2	1	Capital Federal - Ciudad de Buenos Aires	14.400
1	8	21	3						Servicios No Personales	722.590
1	8	21	3	4					Servicios Técnicos y Profesionales	532.590
1	8	21	3	4	1				Estudios, Investigaciones y Proyectos De Factibilidad	532.590
1	8	21	3	4	1		2	1	Capital Federal - Ciudad de Buenos Aires	532.590
1	8	21	3	5					Servicios Comerciales y Financieros	25.000
1	8	21	3	5	3				Imprenta, Publicaciones y Reproducciones	25.000
1	8	21	3	5	3		2	1	Capital Federal - Ciudad de Buenos Aires	25.000
1	8	21	3	7					Pasajes y Viaticos	165.000
1	8	21	3	7	2				Viaticos	165.000
1	8	21	3	7	2		2	1	Capital Federal - Ciudad de Buenos Aires	165.000
TOTAL										781.990





PROGRAMA 21
CENSO NACIONAL AGROPECUARIO

UNIDAD EJECUTORA
INSTITUTO NACIONAL DE ESTADISTICA Y CENSOS

DESCRIPCION DEL PROGRAMA

El operativo comprende un conjunto significativo de tareas precensales, censales y postcensales a desarrollar en 1998. Se tiene previsto comenzar la captura de datos en Julio de 1998 y disponer de los primeros resultados en Diciembre de dicho año.


El Censo Nacional Agropecuario se lleva a cabo cada 10 años de acuerdo a recomendaciones internacionales que Argentina ha aceptado, a fin de lograr -además de los objetivos nacionales- comparabilidad internacional acerca de este sector económico. El operativo comprende la consulta a 450.000 explotaciones agropecuarias en todo el país para obtener datos actualizados de la producción agrícola y forestal. Intervendrán en el censo 6.000 personas entre censistas, supervisores y coordinadores, los cuales serán remunerados por su trabajo.

Este censo contará por primera vez en el país con el apoyo que significa el haber realizado desde 1993 la Encuesta Nacional Agropecuaria, lo que permite disponer de una estructura nacional de recursos humanos capacitados y con conocimiento de la estructura del sector. Las principales tareas precensales que se encuentran en ejecución son las siguientes:

- Marco legal: elaboración y gestión de aprobación Decreto del Censo.
- Cartografía: la actualización cartográfica contempla la utilización de imágenes satelitales para la elaboración de la nueva cartografía.

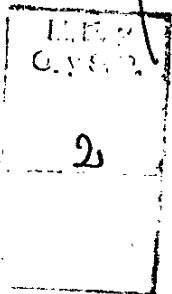
INDEC
C. y C. P.


2



- **Elaboración de los cuestionarios:** en esta tarea tienen activa participación las distintas áreas del sector público y privado vinculadas al sector.
- **Diseño muestral:** para evaluar el grado de cobertura del operativo.
- **Estructura censal:** definición de perfiles y criterios para la selección de personal y su evaluación.
- **Tecnología de captura de datos y procesamiento de la información:** sobre este tema se está evaluando el uso del scaneado y la lectura óptica.
- **Desarrollos de sistemas informáticos.**
- **Definición de las pautas publicitarias y estrategias de comunicación.**
- **Utilización de tecnología satelital para fines estadísticos.**
- **Nuevos métodos de ingreso y procesamiento de datos para reducir los tiempos de obtención de resultados.**

El Censo permitirá conocer la estructura económica y social del sector agropecuario mejorar las estimaciones de las cuentas nacionales, la elaboración de indicadores de sustentabilidad de los recursos naturales, la medición de los servicios agropecuarios y caracterizar la estructura agraria del país.





ASIGNACION DE CREDITOS DEL PROGRAMA 21


F I N	F U N	F. F.	I N C	P A L	P A R	SPAR	U. G.	M O N	DENOMINACION	IMPORTE
1									ADMINISTRACION GUBERNAMENTAL	9.245.186
1	8								Informacion y Estadistica Basicas	9.245.186
1	8	11							Tesoro Nacional	9.245.186
1	8	11	1						Gastos en Personal	1.617.231
1	8	11	1	3					Servicios Extraordinarios	1.617.231
1	8	11	1	3	1				Retribuciones Extraordinarias	1.203.894
1	8	11	1	3	1		2	1	Capital Federal - Ciudad de Buenos Aires	1.203.894
1	8	11	1	3	2				Sueldo Anual Complementario y Otros Beneficios	100.325
1	8	11	1	3	2		2	1	Capital Federal - Ciudad de Buenos Aires	100.325
1	8	11	1	3	3				Contribuciones Patronales	313.012
1	8	11	1	3	3		2	1	Capital Federal - Ciudad de Buenos Aires	313.012
1	8	11	2						Bienes de Consumo	750.000
1	8	11	2	3					Productos de Papel, Carton e Impresos	450.000
1	8	11	2	3	1				Papel de Escritorio y Carton	400.000
1	8	11	2	3	1		2	1	Capital Federal - Ciudad de Buenos Aires	400.000
1	8	11	2	3	2				Papel para Computacion	50.000
1	8	11	2	3	2		2	1	Capital Federal - Ciudad de Buenos Aires	50.000
1	8	11	2	5					Productos Quimicos, Combustibles y Lubricantes	20.000
1	8	11	2	5	5				Tintas, Pinturas y Colorantes	20.000
1	8	11	2	5	5		2	1	Capital Federal - Ciudad de Buenos Aires	20.000
1	8	11	2	9					Otros Bienes de Consumo	280.000
1	8	11	2	9	2				Utiles de Escritorio, Oficina y Enseñanza	280.000
1	8	11	2	9	2		2	1	Capital Federal - Ciudad de Buenos Aires	280.000
1	8	11	3						Servicios No Personales	6.677.955
1	8	11	3	1					Servicios Basicos	100.000
1	8	11	3	1	5				Correos y Telegrafo	100.000
1	8	11	3	1	5		2	1	Capital Federal - Ciudad de Buenos Aires	100.000
1	8	11	3	4					Servicios Tecnicos y Profesionales	5.727.955
1	8	11	3	4	1				Estudios, Investigaciones y Proyectos De Factibilidad	5.727.955
1	8	11	3	4	1		2	1	Capital Federal - Ciudad de Buenos Aires	5.727.955
1	8	11	3	5					Servicios Comerciales y Financieros	450.000
1	8	11	3	5	1				Transporte	50.000
1	8	11	3	5	1		2	1	Capital Federal - Ciudad de Buenos Aires	50.000
1	8	11	3	5	3				Imprenta, Publicaciones y Reproducciones	400.000
1	8	11	3	5	3		2	1	Capital Federal - Ciudad de Buenos Aires	400.000
1	8	11	3	7					Pasajes y Viaticos	400.000
1	8	11	3	7	1				Pasajes	200.000
1	8	11	3	7	1		2	1	Capital Federal - Ciudad de Buenos Aires	200.000
1	8	11	3	7	2				Viaticos	200.000
1	8	11	3	7	2		2	1	Capital Federal - Ciudad de Buenos Aires	200.000
1	8	11	4						Bienes de Uso	200.000
1	8	11	4	3					Maquinaria y Equipo	200.000
1	8	11	4	3	6				Equipo para Computacion	200.000
1	8	11	4	3	6		2	1	Capital Federal - Ciudad de Buenos Aires	200.000
TOTAL										9.245.186

2



VOLUMENES DE TAREA DE LA ACTIVIDAD 01

C.T.	DENOMINACION	UNIDAD DE MEDIDA	CANT.PROG
01	ENTREVISTA A TODOS LOS PRODUCTORES AGROPECUARIOS	Explotación Agropecuaria	500000





**PROGRAMA 22
FINANZAS, BANCOS Y SEGUROS**

**UNIDAD EJECUTORA
SECRETARIA DE PROGRAMACION ECONOMICA**

DESCRIPCION DEL PROGRAMA

El programa tiene como objetivo formular y realizar el seguimiento de las políticas relacionadas con el financiamiento del Estado Nacional, la deuda pública y los mercados de seguros y de capitales.

Los principales objetivos que se proponen llevar a cabo mediante la ejecución del programa consisten en:

- Supervisar el desarrollo de los servicios de seguros en función de las políticas de apertura externa y de desregulación.
- Fomentar el ahorro interno y la expansión del mercado de capitales a través de cambios normativos o de implementación de nuevos instrumentos.
- Asistir en la coordinación de los aspectos administrativos entre la Banca Oficial y el Poder Ejecutivo Nacional.
- Coordinar las relaciones entre la Comisión Nacional de Valores y la Superintendencia de Seguros de la Nación con el Poder Ejecutivo Nacional.
- Coordinar la venta de paquetes accionarios minoritarios bajo jurisdicción del Estado Nacional.

2