



60401

ACTIVIDAD 06
PRISE-845/OC/ARUNIDAD EJECUTORA
SECRETARIA DE PROGRAMACION Y EVALUACION EDUCATIVA

APLICACIONES FINANCIERAS

ASIGNACION DE CREDITOS DE LA ACTIVIDAD 06

F I N	F U N	F. F.	I N C	P A L	P A R	SPAR	U. G.	M O N	DENOMINACION	IMPORTE
9										85.000.000
9	9									85.000.000
9	9	22							Credito Externo	85.000.000
9	9	22	6						Activos Financieros	85.000.000
9	9	22	6	6					Incremento de Cuentas a Cobrar	85.000.000
9	9	22	6	6	7				Incremento de Otras Cuentas a Cobrar a Largo Plazo	85.000.000
9	9	22	6	6	7	97			Provincias	85.000.000
9	9	22	6	6	7	97	2	3	Capital Federal - Ciudad de Buenos Aires	1.100.000
9	9	22	6	6	7	97	6	3	Provincia de Buenos Aires	23.900.000
9	9	22	6	6	7	97	10	3	Provincia de Catamarca	3.600.000
9	9	22	6	6	7	97	22	3	Provincia del Chaco	5.200.000
9	9	22	6	6	7	97	26	3	Provincia del Chubut	3.100.000
9	9	22	6	6	7	97	30	3	Provincia de Entre Ríos	2.300.000
9	9	22	6	6	7	97	38	3	Provincia de Jujuy	2.000.000
9	9	22	6	6	7	97	42	3	Provincia de La Pampa	3.000.000
9	9	22	6	6	7	97	46	3	Provincia de La Rioja	3.500.000
9	9	22	6	6	7	97	50	3	Provincia de Mendoza	5.800.000
9	9	22	6	6	7	97	54	3	Provincia de Misiones	3.100.000
9	9	22	6	6	7	97	58	3	Provincia del Neuquén	4.000.000
9	9	22	6	6	7	97	62	3	Provincia de Río Negro	2.600.000
9	9	22	6	6	7	97	66	3	Provincia de Salta	3.400.000
9	9	22	6	6	7	97	70	3	Provincia de San Juan	4.300.000
9	9	22	6	6	7	97	74	3	Provincia de San Luis	2.200.000
9	9	22	6	6	7	97	82	3	Provincia de Santa Fé	5.100.000
9	9	22	6	6	7	97	86	3	Provincia de Santiago del Estero	100.000
9	9	22	6	6	7	97	90	3	Provincia de Tucumán	4.200.000
9	9	22	6	6	7	97	94	3	Provincia de Tierra del Fuego, Antártida e Islas del Atlántico Sur	1.500.000
9	9	22	6	6	7	97	99	3	No Clasificado	1.000.000
TOTAL										85.000.000

M.E. y
O. y S.P.

2



GRUPO 02
CONTRIBUCIONES FIGURATIVAS (CONICET, CONEA
Y CONEAU)

APLICACIONES FINANCIERAS

ASIGNACION DE CREDITO DE OTRAS CATEGORIAS PRESUPUESTARIAS 99

S G R U P O	F I N	F U N	F. F.	I N C	P P A L	P P A R	SPAR	U. G.	M O N	DENOMINACION	IMPORTE
1										Contribuciones Figurativas (CONICET, CONEA Y CONEAU)	9.852.000
1	9										9.852.000
1	9	9									9.852.000
1	9	9	11							Tesoro Nacional	9.852.000
1	9	9	11	9						Gastos Figurativos	9.852.000
1	9	9	11	9	3					Gastos Figurat. de la Admin. Nac. para Aplic. Financieras	9.852.000
1	9	9	11	9	3	2				Contribucion a Instituciones Descentralizadas	9.852.000
1	9	9	11	9	3	2	103			Consejo Nac. de Invest. Cientificas y Tecnicas	9.852.000
1	9	9	11	9	3	2	103	99	1	No Clasificado	9.852.000
TOTAL											9.852.000


M.E. y
C. y S. P.
2



FUENTES FINANCIERAS

TIPO	CLASE	CONCEPTO	DENOMINACION	IMPORTE
37			Obtencion de Prestamos	336.923.224
37	9		Del Sector Externo	336.923.224
37	9	2	Del Sector Externo a Largo Plazo	336.923.224
TOTAL				336.923.224

3





JURISDICCION 75

MINISTERIO DE TRABAJO Y SEGURIDAD SOCIAL



POLITICA PRESUPUESTARIA DE LA JURISDICCION

La misión del Ministerio de Trabajo y Seguridad Social es brindar más y mejores servicios a los trabajadores, empleadores, desocupados y ciudadanos en general, basándose en ejes estratégicos y líneas de acción que se asienten en los valores de equidad, transparencia, solidaridad, participación y contribución a la paz social.

Los ejes estratégicos de la misión se orientan al logro de las metas siguientes:

- Reunificar el mercado de trabajo a través de la simplificación de las modalidades de contratación laboral, el rediseño de las normas sobre la extinción del contrato de duración indefinida y la modernización de la legislación del trabajo.
- Promover la negociación colectiva como instrumento de productividad, equidad y paz social.
- Promover la productividad del trabajo, favoreciendo la competitividad de las empresas y de la economía en general, así como su integración internacional.
- Estimular y apoyar la inserción de trabajadores en las empresas y la generación de empleos productivos.
- Fortalecer la gestión del Ministerio reduciendo costos operativos y mejorando la calidad de los servicios que brinda a la comunidad.

Los objetivos básicos del Ministerio, en el marco de la Segunda Reforma del Estado para 1998, son los siguientes:

- Reducir el fraude laboral y previsional, profundizando y mejorando el accionar de la Inspección del Trabajo, en cooperación y coordinación con los servicios de inspección de las provincias.
- Revitalizar la negociación colectiva como instrumento idóneo para adaptar las condiciones de trabajo a los cambios que se operan en el entorno productivo.


M. E. y
O. y S. P.


2



- Establecer un servicio moderno de conciliación laboral como instancia previa obligatoria a los planteos en sede judicial.
- Impulsar programas de empleo, capacitación y apoyo al autoempleo y a los microemprendimientos.
- Extender la cobertura del sistema previsional contributivo a sectores actualmente excluidos.
- Profundizar la cooperación e integración subcontinental privilegiando el desarrollo de acciones que permitan perfeccionar los instrumentos de medición sociolaboral, y avanzar hacia una dimensión social del MERCOSUR.
- Impulsar programas de capacitación, reconversión e integración de los recursos humanos del Ministerio en el marco de un plan comunicacional que fomente el cambio cultural.
- Fomentar la presencia más activa y eficaz del Ministerio en el interior del país.

Handwritten mark resembling a stylized 'M' or a signature.





I - GASTOS

FINALIDADES Y FUNCIONES

FIN	FUN	DENOMINACION	IMPORTE
3		SERVICIOS SOCIALES	394.463.092
3	6	Trabajo	394.463.092
		SUBTOTAL	394.463.092
		Gastos Figurativos	5.143.384.062
TOTAL			6.637.847.154

FUENTES DE FINANCIAMIENTO

F.de F.	INCISO	DENOMINACION	IMPORTE
11		Tesoro Nacional	3.781.166.146
11	1	Gastos en Personal	30.572.364
11	2	Bienes de Consumo	728.348
11	3	Servicios No Personales	10.049.127
11	4	Bienes de Uso	2.803.000
11	5	Transferencias	1.319.000
11	9	Gastos Figurativos	3.735.694.307
13		Recursos con Afectacion Especifica	7.764.000
13	1	Gastos en Personal	833.354
13	2	Bienes de Consumo	364.000
13	3	Servicios No Personales	2.696.679
13	4	Bienes de Uso	1.607.212
13	5	Transferencias	1.673.000
13	9	Gastos Figurativos	589.755
14		Transferencias Internas	206.480.523
14	1	Gastos en Personal	9.522.960
14	2	Bienes de Consumo	853.332
14	3	Servicios No Personales	16.160.693
14	4	Bienes de Uso	117.576
14	5	Transferencias	179.825.962
22		Credito Externo	1.542.436.485
22	2	Bienes de Consumo	269.040
22	3	Servicios No Personales	23.001.047
22	4	Bienes de Uso	78.384
22	5	Transferencias	111.988.014
22	9	Gastos Figurativos	1.407.100.000
TOTAL			6.637.847.154

M.E. y
O. y C.P.
2



CLASIFICACION ECONOMICA

CODIGO	DENOMINACION	IMPORTE
2100	Gastos Corrientes	6.533.240.982
2120	Gastos de Consumo	95.040.575
2121	Remuneraciones	40.928.678
2122	Bienes y Servicios	54.111.897
2150	Impuestos Directos	10.369
2170	Transferencias Corrientes	294.805.976
2171	Al Sector Privado	294.316.976
2173	Al Sector Externo	489.000
2180	Gastos Figurativos	5.143.384.062
2181	Gastos Figurativos	5.143.384.062
2200	Gastos de Capital	4.606.172
2210	Inversión Real Directa	4.606.172
2211	Formación Bruta de Capital Fijo	4.209.460
2214	Activos Intangibles	396.712
TOTAL		6.537.847.154

3

M.E. y O. y S.P.
2



II - RECURSOS

RECURSOS POR RUBROS

TIPO	CLASE	CONCEPTO	DENOMINACION	IMPORTE
12			Ingresos No Tributarios	6.361.000
12	1		Tasas	2.361.000
12	1	9	Otras	2.361.000
12	6		Multas	4.000.000
12	6	1	Multas por infracciones	4.000.000
41			Contribuciones Figurativas	207.883.523
41	1		Contribuciones para Financiar Gastos Corrientes	207.860.811
41	1	1	Contrib. de la Adm. Central para Financiar Gastos Corrientes	1.380.288
41	1	3	Contrib. de Inst. Seg. Soc. para Financiar Gastos Corrientes	206.480.523
41	2		Contribuciones para Financiar Gastos de Capital	22.712
41	2	1	Contrib. de la Adm. Central para Financiar Gastos de Capital	22.712
TOTAL				214.244.523


3

M.E. y O. y S.P.
2



LISTADO DE PROGRAMAS Y CATEGORIAS EQUIVALENTES

CODIGO	DENOMINACION	UNIDAD EJECUTORA	CREDITO
01	Actividades Centrales		21.980.610
16	Políticas de Empleo y Capacitación Laboral	Secretaría de Empleo y Capacitación Laboral	175.678.072
17	Segundo Proyecto de Protección Social	Unidad Ejecutora Central -Préstamo B.I.R.F. N° 4195 - AR	72.489.546
18	Formulación y Ejecución de Políticas Previsionales	Secretaría de Seguridad Social	4.038.621
19	Programa de Apoyo a la Productividad y Empleabilidad de Jóvenes	Unidad Ejecutora Central - Préstamo B.I.D.N° 1031 - AR	96.714.498
20	Formulación y Regulación de la Política Laboral	Secretaría de Trabajo	22.295.745
21	Servicio de Conciliación Laboral Obligatoria	Dirección Nacional de Relaciones del Trabajo	1.266.000
98	Contribuciones al ANSeS		5.142.794.307
99	Contribuciones al Tesoro Nacional		589.755
TOTAL			5.537.847.154





**CATEGORIA 01
ACTIVIDADES CENTRALES**

01-00-00-01

ASIGNACION DE CREDITOS DE LA CATEGORIA 01

FIN	FUN	F.F.	INC	PAR	PAR	SPAR	U.G.	MON	DENOMINACION	IMPORTE
3									SERVICIOS SOCIALES	21.980.610
3	6								Trabajo	21.980.610
3	6	11							Tesoro Nacional	21.099.576
3	6	11	1						Gastos en Personal	8.408.439
3	6	11	1	1					Personal Permanente	5.880.076
3	6	11	1	1	1				Retribucion Del Cargo	2.931.408
3	6	11	1	1	1		2	1	Capital Federal - Ciudad de Buenos Aires	2.931.408
3	6	11	1	1	3				Retribuciones que no hacen al Cargo	981.143
3	6	11	1	1	3		2	1	Capital Federal - Ciudad de Buenos Aires	981.143
3	6	11	1	1	4				Sueldo Anual Complementario y Otros Beneficios	326.045
3	6	11	1	1	4		2	1	Capital Federal - Ciudad de Buenos Aires	326.045
3	6	11	1	1	6				Contribuciones Patronales	1.038.456
3	6	11	1	1	6		2	1	Capital Federal - Ciudad de Buenos Aires	1.038.456
3	6	11	1	1	7				Complementos	603.024
3	6	11	1	1	7		2	1	Capital Federal - Ciudad de Buenos Aires	603.024
3	6	11	1	2					Personal Temporario	606.662
3	6	11	1	2	7				Contratos Especiales	606.662
3	6	11	1	2	7		2	1	Capital Federal - Ciudad de Buenos Aires	606.662
3	6	11	1	3					Servicios Extraordinarios	686.502
3	6	11	1	3	1				Retribuciones Extraordinarias	508.992
3	6	11	1	3	1		2	1	Capital Federal - Ciudad de Buenos Aires	508.992
3	6	11	1	3	2				Sueldo Anual Complementario y Otros Beneficios	42.416
3	6	11	1	3	2		2	1	Capital Federal - Ciudad de Buenos Aires	42.416
3	6	11	1	3	3				Contribuciones Patronales	135.094
3	6	11	1	3	3		2	1	Capital Federal - Ciudad de Buenos Aires	135.094
3	6	11	1	4					Asignaciones Familiares	68.234
3	6	11	1	4			2	1	Capital Federal - Ciudad de Buenos Aires	68.234
3	6	11	1	5					Asistencia Social al Personal	23.400
3	6	11	1	5			2	1	Capital Federal - Ciudad de Buenos Aires	23.400
3	6	11	1	7					Gabinete de autoridades superiores	1.143.565
3	6	11	1	7			2	1	Capital Federal - Ciudad de Buenos Aires	1.143.565
3	6	11	2						Bienes de Consumo	529.472
3	6	11	2	1					Productos Alimenticios, Agropecuarios y Forestales	30.500
3	6	11	2	1	1				Alimentos para Personas	25.500
3	6	11	2	1	1		2	1	Capital Federal - Ciudad de Buenos Aires	25.500
3	6	11	2	1	5				Madera, Corcho y sus Manufacturas	5.000
3	6	11	2	1	5		2	1	Capital Federal - Ciudad de Buenos Aires	5.000
3	6	11	2	2					Textiles y Vestuario	34.000
3	6	11	2	2	2				Prendas de Vestir	20.000

M.E. y
C.V.S.P.
2





ASIGNACION DE CREDITOS DE LA CATEGORIA 01

FIN	FUN	F.F.	INC	PA	PAR	SPAR	U.G.	MON	DENOMINACION	IMPORTE
3	6	11	2	2	2		2	1	Capital Federal - Ciudad de Buenos Aires	20.000
3	6	11	2	2	3				Confecciones Textiles	14.000
3	6	11	2	2	3		2	1	Capital Federal - Ciudad de Buenos Aires	14.000
3	6	11	2	3					Productos de Papel, Carton e Impresos	216.922
3	6	11	2	3	1				Papel de Escritorio y Carton	65.000
3	6	11	2	3	1		2	1	Capital Federal - Ciudad de Buenos Aires	65.000
3	6	11	2	3	2				Papel para Computacion	25.000
3	6	11	2	3	2		2	1	Capital Federal - Ciudad de Buenos Aires	25.000
3	6	11	2	3	3				Productos de Artes Graficas	52.000
3	6	11	2	3	3		2	1	Capital Federal - Ciudad de Buenos Aires	52.000
3	6	11	2	3	4				Productos de Papel y Carton	3.922
3	6	11	2	3	4		2	1	Capital Federal - Ciudad de Buenos Aires	3.922
3	6	11	2	3	5				Libros, Revistas y Periodicos	71.000
3	6	11	2	3	5		2	1	Capital Federal - Ciudad de Buenos Aires	71.000
3	6	11	2	4					Productos de Cuero y Caucho	3.000
3	6	11	2	4	4				Cubiertas y Camaras de Aire	3.000
3	6	11	2	4	4		2	1	Capital Federal - Ciudad de Buenos Aires	3.000
3	6	11	2	5					Productos Quimicos, Combustibles y Lubricantes	57.200
3	6	11	2	5	2				Productos Farmaceuticos y Medicinales	6.000
3	6	11	2	5	2		2	1	Capital Federal - Ciudad de Buenos Aires	6.000
3	6	11	2	5	5				Tintas, Pinturas y Colorantes	5.000
3	6	11	2	5	5		2	1	Capital Federal - Ciudad de Buenos Aires	5.000
3	6	11	2	5	6				Combustibles y Lubricantes	46.200
3	6	11	2	5	6		2	1	Capital Federal - Ciudad de Buenos Aires	46.200
3	6	11	2	6					Productos de Minerales No Metalicos	10.000
3	6	11	2	6	2				Productos de Vidrio	10.000
3	6	11	2	6	2		2	1	Capital Federal - Ciudad de Buenos Aires	10.000
3	6	11	2	7					Productos Metalicos	8.000
3	6	11	2	7	5				Herramientas Menores	3.000
3	6	11	2	7	5		2	1	Capital Federal - Ciudad de Buenos Aires	3.000
3	6	11	2	7	9				Otros N.E.P.	5.000
3	6	11	2	7	9		2	1	Capital Federal - Ciudad de Buenos Aires	5.000
3	6	11	2	9					Otros Bienes de Consumo	169.850
3	6	11	2	9	1				Elementos de Limpieza	30.000
3	6	11	2	9	1		2	1	Capital Federal - Ciudad de Buenos Aires	30.000
3	6	11	2	9	2				Utiles de Escritorio, Oficina y Enseñanza	88.500
3	6	11	2	9	2		2	1	Capital Federal - Ciudad de Buenos Aires	88.500
3	6	11	2	9	3				Utiles y Materiales Electricos	30.000
3	6	11	2	9	3		2	1	Capital Federal - Ciudad de Buenos Aires	30.000
3	6	11	2	9	6				Repuestos y Accesorios	21.350
3	6	11	2	9	6		2	1	Capital Federal - Ciudad de Buenos Aires	21.350
3	6	11	3						Servicios No Personales	8.330.101
3	6	11	3	1					Servicios Basicos	5.251.682
3	6	11	3	1	1				Energia Electrica	265.000
3	6	11	3	1	1		2	1	Capital Federal - Ciudad de Buenos Aires	265.000
3	6	11	3	1	2				Agua	170.000
3	6	11	3	1	2		2	1	Capital Federal - Ciudad de Buenos Aires	170.000
3	6	11	3	1	3				Gas	50.000
3	6	11	3	1	3		2	1	Capital Federal - Ciudad de Buenos Aires	50.000
3	6	11	3	1	4				Telefonos, Telex y Telefax	359.800
3	6	11	3	1	4		2	1	Capital Federal - Ciudad de Buenos Aires	359.800
3	6	11	3	1	5				Correos y Telegrafo	4.406.882
3	6	11	3	1	5		2	1	Capital Federal - Ciudad de Buenos Aires	4.406.882
3	6	11	3	2					Alquileres y Derechos	276.850

I.E. y
 C.O.P.
 2



ASIGNACION DE CREDITOS DE LA CATEGORIA 01

FIN	FUN	F.F.	INC	PA	PAR	SPAR	U.G.	MON	DENOMINACION	IMPORTE
3	6	11	3	2	1				Alquiler de Edificios y Locales	26.700
3	6	11	3	2	1		2	1	Capital Federal - Ciudad de Buenos Aires	26.700
3	6	11	3	2	2				Alquiler de Maquinaria y Equipo	104.000
3	6	11	3	2	2		2	1	Capital Federal - Ciudad de Buenos Aires	104.000
3	6	11	3	2	4				Alquiler de Fotocopiadoras	146.150
3	6	11	3	2	4		2	1	Capital Federal - Ciudad de Buenos Aires	146.150
3	6	11	3	3					Mantenimiento, Reparacion y Limpieza	1.146.200
3	6	11	3	3	1				Mantenimiento y Reparacion de Edificios Y Locales	136.000
3	6	11	3	3	1		2	1	Capital Federal - Ciudad de Buenos Aires	136.000
3	6	11	3	3	2				Mantenimiento y Reparacion de Vehiculos	10.000
3	6	11	3	3	2		2	1	Capital Federal - Ciudad de Buenos Aires	10.000
3	6	11	3	3	3				Mantenimiento y Reparacion de Maquinaria y Equipo	375.200
3	6	11	3	3	3		2	1	Capital Federal - Ciudad de Buenos Aires	375.200
3	6	11	3	3	5				Limpieza, Aseo y Fumigacion	625.000
3	6	11	3	3	5		2	1	Capital Federal - Ciudad de Buenos Aires	625.000
3	6	11	3	4					Servicios Tecnicos y Profesionales	564.698
3	6	11	3	4	1				Estudios, Investigaciones y Proyectos De Factibilidad	86.275
3	6	11	3	4	1		2	1	Capital Federal - Ciudad de Buenos Aires	86.275
3	6	11	3	4	2				Medicos y Sanitarios	103.700
3	6	11	3	4	2		2	1	Capital Federal - Ciudad de Buenos Aires	103.700
3	6	11	3	4	4				Contabilidad y Auditoria	24.310
3	6	11	3	4	4		2	1	Capital Federal - Ciudad de Buenos Aires	24.310
3	6	11	3	4	5				De Capacitacion	165.750
3	6	11	3	4	5		2	1	Capital Federal - Ciudad de Buenos Aires	165.750
3	6	11	3	4	6				De Informatica y Sistemas Computarizados	12.963
3	6	11	3	4	6		2	1	Capital Federal - Ciudad de Buenos Aires	12.963
3	6	11	3	4	9				Otros N.E.P.	171.700
3	6	11	3	4	9		2	1	Capital Federal - Ciudad de Buenos Aires	171.700
3	6	11	3	5					Servicios Comerciales y Financieros	354.250
3	6	11	3	5	1				Transporte	13.000
3	6	11	3	5	1		2	1	Capital Federal - Ciudad de Buenos Aires	13.000
3	6	11	3	5	3				Imprenta, Publicaciones y Reproducciones	30.500
3	6	11	3	5	3		2	1	Capital Federal - Ciudad de Buenos Aires	30.500
3	6	11	3	5	4				Primas y Gastos de Seguros	229.000
3	6	11	3	5	4		2	1	Capital Federal - Ciudad de Buenos Aires	229.000
3	6	11	3	5	5				Comisiones y Gastos Bancarios	81.750
3	6	11	3	5	5		2	1	Capital Federal - Ciudad de Buenos Aires	81.750
3	6	11	3	7					Pasajes y Viaticos	152.900
3	6	11	3	7	1				Pasajes	65.000
3	6	11	3	7	1		2	1	Capital Federal - Ciudad de Buenos Aires	65.000
3	6	11	3	7	2				Viaticos	87.900
3	6	11	3	7	2		2	1	Capital Federal - Ciudad de Buenos Aires	87.900
3	6	11	3	8					Impuestos, Derechos y Tasas	248.521
3	6	11	3	8	2				Impuestos Directos	5.000
3	6	11	3	8	2		2	1	Capital Federal - Ciudad de Buenos Aires	5.000
3	6	11	3	8	4				Multas, Recargos y Gastos Judiciales	243.521
3	6	11	3	8	4		2	1	Capital Federal - Ciudad de Buenos Aires	243.521
3	6	11	3	9					Otros Servicios	335.000
3	6	11	3	9	3				Servicios de Vigilancia	335.000
3	6	11	3	9	3		2	1	Capital Federal - Ciudad de Buenos Aires	335.000
3	6	11	4						Bienes de Uso	2.803.000
3	6	11	4	3					Maquinaria y Equipo	2.321.000

M.E. y
O. y S.P.

2



01-00-00-01

ASIGNACION DE CREDITOS DE LA CATEGORIA 01

F I N	F U N	F. F.	I N C	P A L	P A R	SPAR	U. G.	M O N	DENOMINACION	IMPORTE
3	6	11	4	3	6				Equipo para Computacion	2.321.000
3	6	11	4	3	6		2	1	Capital Federal - Ciudad de Buenos Aires	2.321.000
3	6	11	4	5					Libros, Revistas y Otros Elementos Coleccionables	98.000
3	6	11	4	5			2	1	Capital Federal - Ciudad de Buenos Aires	98.000
3	6	11	4	8					Activos Intangibles	384.000
3	6	11	4	8	1				Programas de Computacion	384.000
3	6	11	4	8	1		2	1	Capital Federal - Ciudad de Buenos Aires	384.000
3	6	11	5						Transferencias	1.028.584
3	6	11	5	1					Transf. al Sector Privado para Financiar Gastos Corrientes	599.564
3	6	11	5	1	3				Becas	599.564
3	6	11	5	1	3		2	1	Capital Federal - Ciudad de Buenos Aires	599.564
3	6	11	5	9					Transferencias al Exterior	429.000
3	6	11	5	9	2				Transf.a Organismos Internacionales para Financiar Gastos Co	429.000
3	6	11	5	9	2	1446			Organizacion Internacional del Trabajo	409.000
3	6	11	5	9	2	1446	2	1	Capital Federal - Ciudad de Buenos Aires	409.000
3	6	11	5	9	2	1574			Centro Interamericano de Investigacion y Documentacion sobre	20.000
3	6	11	5	9	2	1574	2	1	Capital Federal - Ciudad de Buenos Aires	20.000
3	6	13							Recursos con Afectacion Especifica	881.034
3	6	13	1						Gastos en Personal	170.000
3	6	13	1	2					Personal Temporario	170.000
3	6	13	1	2	7				Contratos Especiales	170.000
3	6	13	1	2	7		2	1	Capital Federal - Ciudad de Buenos Aires	170.000
3	6	13	2						Bienes de Consumo	106.000
3	6	13	2	1					Productos Alimenticios, Agropecuarios y Forestales	5.000
3	6	13	2	1	1				Alimentos para Personas	5.000
3	6	13	2	1	1		2	1	Capital Federal - Ciudad de Buenos Aires	5.000
3	6	13	2	2					Textiles y Vestuario	9.900
3	6	13	2	2	2				Prendas de Vestir	9.900
3	6	13	2	2	2		2	1	Capital Federal - Ciudad de Buenos Aires	9.900
3	6	13	2	3					Productos de Papel, Carton e Impresos	50.100
3	6	13	2	3	1				Papel de Escritorio y Carton	20.000
3	6	13	2	3	1		2	1	Capital Federal - Ciudad de Buenos Aires	20.000
3	6	13	2	3	3				Productos de Artes Graficas	20.000
3	6	13	2	3	3		2	1	Capital Federal - Ciudad de Buenos Aires	20.000
3	6	13	2	3	5				Libros, Revistas y Periodicos	10.100
3	6	13	2	3	5		2	1	Capital Federal - Ciudad de Buenos Aires	10.100
3	6	13	2	9					Otros Bienes de Consumo	41.000
3	6	13	2	9	1				Elementos de Limpieza	12.000
3	6	13	2	9	1		2	1	Capital Federal - Ciudad de Buenos Aires	12.000
3	6	13	2	9	2				Utiles de Escritorio, Oficina y Enseñanza	20.000
3	6	13	2	9	2		2	1	Capital Federal - Ciudad de Buenos Aires	20.000
3	6	13	2	9	6				Repuestos y Accesorios	9.000
3	6	13	2	9	6		2	1	Capital Federal - Ciudad de Buenos Aires	9.000
3	6	13	3						Servicios No Personales	506.034
3	6	13	3	1					Servicios Basicos	48.500
3	6	13	3	1	1				Energia Electrica	25.000
3	6	13	3	1	1		2	1	Capital Federal - Ciudad de Buenos Aires	25.000
3	6	13	3	1	2				Agua	23.500
3	6	13	3	1	2		2	1	Capital Federal - Ciudad de Buenos Aires	23.500
3	6	13	3	2					Aquileres y Derechos	45.250

M.E. y
O. y S.P.
2



01-00-00-01

ASIGNACION DE CREDITOS DE LA CATEGORIA 01

F I N	F U N	F. F.	I N C	P A L	P A R	SPAR	U. G.	M O N	DENOMINACION	IMPORTE
3	6	13	3	2	1				Alquiler de Edificios y Locales	15.000
3	6	13	3	2	1		2	1	Capital Federal - Ciudad de Buenos Aires	15.000
3	6	13	3	2	4				Alquiler de Fotocopiadoras	30.250
3	6	13	3	2	4		2	1	Capital Federal - Ciudad de Buenos Aires	30.250
3	6	13	3	3					Mantenimiento, Reparacion y Limpieza	58.584
3	6	13	3	3	1				Mantenimiento y Reparacion de Edificios Y Locales	52.584
3	6	13	3	3	1		2	1	Capital Federal - Ciudad de Buenos Aires	52.584
3	6	13	3	3	2				Mantenimiento y Reparacion de Vehiculos	6.000
3	6	13	3	3	2		2	1	Capital Federal - Ciudad de Buenos Aires	6.000
3	6	13	3	4					Servicios Tecnicos y Profesionales	21.250
3	6	13	3	4	9				Otros N.E.P.	21.250
3	6	13	3	4	9		2	1	Capital Federal - Ciudad de Buenos Aires	21.250
3	6	13	3	5					Servicios Comerciales y Financieros	12.000
3	6	13	3	5	1				Transporte	12.000
3	6	13	3	5	1		2	1	Capital Federal - Ciudad de Buenos Aires	12.000
3	6	13	3	7					Pasajes y Viaticos	319.450
3	6	13	3	7	1				Pasajes	184.450
3	6	13	3	7	1		2	1	Capital Federal - Ciudad de Buenos Aires	184.450
3	6	13	3	7	2				Viaticos	135.000
3	6	13	3	7	2		2	1	Capital Federal - Ciudad de Buenos Aires	135.000
3	6	13	5						Transferencias	100.000
3	6	13	5	1					Transf. al Sector Privado para Financiar Gastos Corrientes	100.000
3	6	13	5	1	3				Becas	100.000
3	6	13	5	1	3		2	1	Capital Federal - Ciudad de Buenos Aires	100.000
TOTAL										21.980.610

M.E. y
C. y S.P.


2



LISTADO DE ACTIVIDADES CENTRALES

CODIGO	DENOMINACION	UNIDAD EJECUTORA
01	Conducción y Administ.de la Política Laboral y Previsional	Unidad Ministro y Unidades de Apoyo

(Handwritten mark)





RECURSOS HUMANOS DE LA ACTIVIDAD 01

CARGO O CATEGORIA	CANTIDAD DE		RETRIBUCION DEL CARGO (Importe en Pesos)
	CARGOS	HORAS DE CATEDRA	

PERSONAL PERMANENTE

AUTORIDADES SUPERIORES DEL PODER EJECUTIVO NACIONAL

Subsecretario	1	60.000
Ministro de Trabajo y Seguridad Social.	1	64.800
Subtotal Escalafón	2	124.800

FUNCIONARIOS FUERA DE NIVEL

Auditor Interno Titular	1	26.880
Subtotal Escalafón	1	26.880

PERSONAL DEL SINAPA DECRETO 993/91

A	7	188.160
B	22	399.168
C	66	776.160
D	88	739.200
E	119	599.760
F	23	77.280
Subtotal Escalafón	325	2.779.728

TOTAL ACTIVIDAD 328 2.931.408

M. E. y
O. y S. P.

2



PROGRAMA 16

POLITICAS DE EMPLEO Y CAPACITACION LABORAL

UNIDAD EJECUTORA

SECRETARIA DE EMPLEO Y CAPACITACION LABORAL

DESCRIPCION DEL PROGRAMA

En cumplimiento con los objetivos básicos del Ministerio, la Secretaría de Empleo y Capacitación Laboral colabora en la adecuación del marco normativo del mercado de trabajo, a los efectos de generar las condiciones institucionales que permitan traducir el crecimiento económico en nuevas fuentes de empleo. Asimismo, trabajará en pos de incrementar el impacto de los programas públicos de empleo y capacitación laboral, apoyando acciones de intermediación en el mercado de trabajo con el fin de maximizar la información sobre oferta y demanda del mercado laboral.

Estas líneas de acción buscan lograr un marco de asistencia social, acorde con una economía moderna e integrada.

A los efectos de apoyar las acciones del Ministerio en materia de modernización laboral, la Secretaría buscará establecer los mecanismos necesarios para dotar a los actores sociales de instrumentos que les permitan incrementar sus márgenes de flexibilidad interna (organización hacia adentro de la empresa) y externa (movilidad de la mano de obra, reducción de la litigiosidad laboral), generando las condiciones necesarias para la creación de un mercado de trabajo eficiente y moderno, que impulse la transformación económica, al tiempo que se asegure una adecuada cobertura para los trabajadores y se maximicen las posibilidades de creación de nuevos puestos de trabajo.

Con el objeto de cumplir con los objetivos precedentes, las acciones más importantes que se están desarrollando son: la reforma del régimen de negociación colectiva,

M. E. y
O. y S. P.

2

la reforma del régimen de extinción del vínculo contractual y de formas de contratación, la reforma del régimen de trabajo rural y la reforma del régimen de empleo doméstico.

En concordancia al actual modelo económico, las estrategias de respuesta al acuciante problema de la desocupación no se asientan en la generación de empleo a través del crecimiento del sector público, sino por el contrario, en la dinamización del mercado de trabajo a través de políticas activas, preferentemente de carácter transitorio, que fortalezcan las capacidades de oferentes y demandantes. En este sentido, la Secretaría prevé, en materia de políticas activas de empleo, aumentar la asistencia de trabajadores desocupados, fortaleciendo la inversión en programas de empleo y de capacitación laboral.

El conjunto de instrumentos de política activa de empleo abarca cuatro grandes áreas:

- Programas de empleo directo;
- Programas de capacitación;
- Incentivos al empleo privado;
- Apoyo a la intermediación.

Se consideran programas de empleo directo aquellos que operan a través del financiamiento de mano de obra para el desarrollo de actividades de interés comunitario. Se ha definido como población objetivo a los trabajadores con mayores dificultades laborales y sociales.

Con el objeto de incentivar la creación de nuevos empleos en el sector privado, se han introducido una serie de mecanismos que redundan en una mayor flexibilidad y un menor costo laboral. El más importante programa de este tipo, ejecutado por la Secretaría, es el FORESTAR. Este programa promueve el empleo de trabajadores en actividades forestales. De esta manera, se cumple el objetivo de fomentar la creación de empleo en un sector de actividad con grandes potencialidades naturales.

Adicionalmente la Secretaría desarrolla otros programas de empleo directo como el de Servicios Comunitarios y de Fomento al empleo privado.

M. E. y
O. y S. P.

2

Los programas de capacitación tienen el objeto de estimular y apoyar el desarrollo de las competencias laborales de los trabajadores (empleados y/o desempleados), con el fin de incrementar la calidad y productividad de la mano de obra y de mejorar sus condiciones de adaptabilidad y flexibilidad ante los cambios de los mercados de trabajo. En este sentido, la Secretaría de Empleo y Capacitación Laboral asume que la capacitación de los trabajadores constituye un requisito indispensable para el crecimiento del país. Dentro de estos objetivos, la SEyCL llevará adelante las siguientes líneas de acción:

Coordinar las acciones del Estado en materia de capacitación para el empleo de la población económicamente activa.

Mejorar las posibilidades de ocupación de los trabajadores desocupados, financiando acciones de capacitación laboral que respondan a las demandas actuales y a las previsiones futuras de los mercados de trabajo locales.

Incrementar la probabilidad de mantener un empleo productivo, apoyando el desarrollo de acciones de capacitación laboral que se orienten a mantener actualizado el capital humano de los trabajadores, particularmente los de las pequeñas y medianas empresas.

Potenciar la articulación entre los sectores sociales y su fortalecimiento, con el fin de favorecer la mejora en la pertinencia y calidad de las acciones de capacitación que se desarrollen.

Adicionalmente, la Secretaría ejecutará otros programas de capacitación laboral, entre los que se destacan el Programa de Talleres Ocupacionales, el Programa de Capacitación Laboral que financia acciones dirigidas a ampliar la empleabilidad y a reconstruir el capital humano y el Programa de Talleres Protegidos.

Se impulsará el diseño y la ejecución de programas de estímulo fiscal que incentiven a las empresas a incrementar la inversión en la capacitación de sus trabajadores.

En materia de apoyo a la intermediación en el mercado de trabajo, las acciones de la Secretaría se relacionan con la orientación, apoyo y coordinación de las oficinas públicas y privadas que prestan servicios de empleo, en todo el territorio nacional, con el objetivo de

M.E. y
O. y S.P.
2



3021

potenciar sus acciones tendientes a la vinculación de oferentes y demandantes de empleo. En este sentido, se trabajará en la puesta en marcha de un Sistema Nacional de Intermediación Laboral, donde se fortalezca y deje instalada una Red de Oficinas de Empleo, de carácter público y privado.

Por último, la Secretaría llevará a cabo acciones tendientes a potenciar la integración regional del Mercosur, a través de la implementación del Centro de Información y Documentación del mismo, el cual es desarrollado en el marco de un acuerdo con la OIT, y del Observatorio del Empleo y la Capacitación Laboral, bajo la tutela del Subgrupo de Trabajo N° 10 de dicho Organismo.

(Handwritten mark)

M.E. y
O. y S.P.
2



ASIGNACION DE CREDITOS DEL PROGRAMA 16

FIN	FUN	F.F.	INC	PAL	PAR	SPAR	U.G.	MON	DENOMINACION	IMPORTE
3									SERVICIOS SOCIALES	175.678.071
3	6								Trabajo	175.678.071
3	6	11							Tesoro Nacional	3.065.107
3	6	11	1						Gastos en Personal	2.340.280
3	6	11	1	1					Personal Permanente	1.738.724
3	6	11	1	1	1				Retribucion Del Cargo	891.312
3	6	11	1	1	1		2	1	Capital Federal - Ciudad de Buenos Aires	891.312
3	6	11	1	1	3				Retribuciones que no hacen al Cargo	215.258
3	6	11	1	1	3		2	1	Capital Federal - Ciudad de Buenos Aires	215.258
3	6	11	1	1	4				Sueldo Anual Complementario y Otros Beneficios	92.213
3	6	11	1	1	4		2	1	Capital Federal - Ciudad de Buenos Aires	92.213
3	6	11	1	1	6				Contribuciones Patronales	293.701
3	6	11	1	1	6		2	1	Capital Federal - Ciudad de Buenos Aires	293.701
3	6	11	1	1	7				Complementos	246.240
3	6	11	1	1	7		2	1	Capital Federal - Ciudad de Buenos Aires	246.240
3	6	11	1	2					Personal Temporario	277.212
3	6	11	1	2	7				Contratos Especiales	277.212
3	6	11	1	2	7		2	1	Capital Federal - Ciudad de Buenos Aires	277.212
3	6	11	1	3					Servicios Extraordinarios	37.727
3	6	11	1	3	1				Retribuciones Extraordinarias	27.972
3	6	11	1	3	1		2	1	Capital Federal - Ciudad de Buenos Aires	27.972
3	6	11	1	3	2				Sueldo Anual Complementario y Otros Beneficios	2.331
3	6	11	1	3	2		2	1	Capital Federal - Ciudad de Buenos Aires	2.331
3	6	11	1	3	3				Contribuciones Patronales	7.424
3	6	11	1	3	3		2	1	Capital Federal - Ciudad de Buenos Aires	7.424
3	6	11	1	4					Asignaciones Familiares	10.770
3	6	11	1	4			2	1	Capital Federal - Ciudad de Buenos Aires	10.770
3	6	11	1	5					Asistencia Social al Personal	14.600
3	6	11	1	5			2	1	Capital Federal - Ciudad de Buenos Aires	14.600
3	6	11	1	7					Gabinete de autoridades superiores	261.247
3	6	11	1	7			2	1	Capital Federal - Ciudad de Buenos Aires	261.247
3	6	11	2						Bienes de Consumo	87.632
3	6	11	2	1					Productos Alimenticios, Agropecuarios y Forestales	3.700
3	6	11	2	1	1				Alimentos para Personas	3.700
3	6	11	2	1	1		2	1	Capital Federal - Ciudad de Buenos Aires	3.700
3	6	11	2	3					Productos de Papel, Carton e Impresos	37.940
3	6	11	2	3	1				Papel de Escritorio y Carton	16.840
3	6	11	2	3	1		2	1	Capital Federal - Ciudad de Buenos Aires	16.840
3	6	11	2	3	2				Papel para Computacion	7.900
3	6	11	2	3	2		2	1	Capital Federal - Ciudad de Buenos Aires	7.900
3	6	11	2	3	3				Productos de Artes Graficas	6.700
3	6	11	2	3	3		2	1	Capital Federal - Ciudad de Buenos Aires	6.700
3	6	11	2	3	4				Productos de Papel y Carton	4.000
3	6	11	2	3	4		2	1	Capital Federal - Ciudad de Buenos Aires	4.000
3	6	11	2	3	5				Libros, Revistas y Periodicos	2.500
3	6	11	2	3	5		2	1	Capital Federal - Ciudad de Buenos Aires	2.500
3	6	11	2	5					Productos Quimicos, Combustibles y Lubricantes	5.530
3	6	11	2	5	6				Combustibles y Lubricantes	3.300
3	6	11	2	5	6		2	1	Capital Federal - Ciudad de Buenos Aires	3.300
3	6	11	2	5	9				Otros N.E.P.	2.230
3	6	11	2	5	9		2	1	Capital Federal - Ciudad de Buenos Aires	2.230
3	6	11	2	7					Productos Metalicos	762
3	6	11	2	7	9				Otros N.E.P.	762

M.E. y
O. y S.P.
2



ASIGNACION DE CREDITOS DEL PROGRAMA 16

F	F	F.	I	P	P	SPAR	U.	M	DENOMINACION	IMPORTE
N	N	F.	N	A	A		G.	O		
3	6	11	2	7	9		2	1	Capital Federal - Ciudad de Buenos Aires	762
3	6	11	2	9					Otros Bienes de Consumo	39.700
3	6	11	2	9	2				Utiles de Escritorio, Oficina y Enseñanza	30.900
3	6	11	2	9	2		2	1	Capital Federal - Ciudad de Buenos Aires	30.900
3	6	11	2	9	6				Repuestos y Accesorios	8.800
3	6	11	2	9	6		2	1	Capital Federal - Ciudad de Buenos Aires	8.800
3	6	11	3						Servicios No Personales	582.195
3	6	11	3	1					Servicios Basicos	289.820
3	6	11	3	1	4				Telefonos, Telex y Telefax	285.000
3	6	11	3	1	4		2	1	Capital Federal - Ciudad de Buenos Aires	285.000
3	6	11	3	1	5				Correos y Telegrafo	4.820
3	6	11	3	1	5		2	1	Capital Federal - Ciudad de Buenos Aires	4.820
3	6	11	3	3					Mantenimiento, Reparacion y Limpieza	5.200
3	6	11	3	3	2				Mantenimiento y Reparacion de Vehiculos	2.200
3	6	11	3	3	2		2	1	Capital Federal - Ciudad de Buenos Aires	2.200
3	6	11	3	3	3				Mantenimiento y Reparacion de Maquinaria y Equipo	3.000
3	6	11	3	3	3		2	1	Capital Federal - Ciudad de Buenos Aires	3.000
3	6	11	3	4					Servicios Tecnicos y Profesionales	44.175
3	6	11	3	4	1				Estudios, Investigaciones y Proyectos De Factibilidad	42.475
3	6	11	3	4	1		2	1	Capital Federal - Ciudad de Buenos Aires	42.475
3	6	11	3	4	4				Contabilidad y Auditoria	1.700
3	6	11	3	4	4		2	1	Capital Federal - Ciudad de Buenos Aires	1.700
3	6	11	3	5					Servicios Comerciales y Financieros	61.500
3	6	11	3	5	3				Imprenta, Publicaciones y Reproducciones	50.000
3	6	11	3	5	3		2	1	Capital Federal - Ciudad de Buenos Aires	50.000
3	6	11	3	5	4				Primas y Gastos de Seguros	1.500
3	6	11	3	5	4		2	1	Capital Federal - Ciudad de Buenos Aires	1.500
3	6	11	3	5	5				Comisiones y Gastos Bancarios	10.000
3	6	11	3	5	5		2	1	Capital Federal - Ciudad de Buenos Aires	10.000
3	6	11	3	7					Pasajes y Viaticos	181.500
3	6	11	3	7	1				Pasajes	53.500
3	6	11	3	7	1		2	1	Capital Federal - Ciudad de Buenos Aires	53.500
3	6	11	3	7	2				Viaticos	128.000
3	6	11	3	7	2		2	1	Capital Federal - Ciudad de Buenos Aires	128.000
3	6	11	5						Transferencias	65.000
3	6	11	5	1					Transf. al Sector Privado para Financiar Gastos Corrientes	55.000
3	6	11	5	1	3				Becas	55.000
3	6	11	5	1	3		2	1	Capital Federal - Ciudad de Buenos Aires	55.000
3	6	14							Transferencias Internas	159.310.744
3	6	14	1						Gastos en Personal	7.099.200
3	6	14	1	2					Personal Temporario	7.099.200
3	6	14	1	2	7				Contratos Especiales	7.099.200
3	6	14	1	2	7		2	1	Capital Federal - Ciudad de Buenos Aires	7.099.200
3	6	14	2						Bienes de Consumo	347.772
3	6	14	2	1					Productos Alimenticios, Agropecuarios y Forestales	15.000
3	6	14	2	1	1				Alimentos para Personas	15.000
3	6	14	2	1	1		2	1	Capital Federal - Ciudad de Buenos Aires	15.000
3	6	14	2	2					Textiles y Vestuario	7.320
3	6	14	2	2	3				Confecciones Textiles	7.320
3	6	14	2	2	3		2	1	Capital Federal - Ciudad de Buenos Aires	7.320
3	6	14	2	3					Productos de Papel, Carton e Impresos	189.673
3	6	14	2	3	1				Papel de Escritorio y Carton	72.823
3	6	14	2	3	1		2	1	Capital Federal - Ciudad de Buenos Aires	72.823

2





ASIGNACION DE CREDITOS DEL PROGRAMA 16

F	F	F.	I	P	P	SPAR	U.	M	DENOMINACION	IMPORTE
N	N	F.	N	P	P		G.	O		
3	6	14	2	3	2				Papel para Computacion	45.210
3	6	14	2	3	2		2	1	Capital Federal - Ciudad de Buenos Aires	45.210
3	6	14	2	3	3				Productos de Artes Graficas	34.777
3	6	14	2	3	3		2	1	Capital Federal - Ciudad de Buenos Aires	34.777
3	6	14	2	3	4				Productos de Papel y Carton	19.127
3	6	14	2	3	4		2	1	Capital Federal - Ciudad de Buenos Aires	19.127
3	6	14	2	3	5				Libros, Revistas y Periodicos	17.736
3	6	14	2	3	5		2	1	Capital Federal - Ciudad de Buenos Aires	17.736
3	6	14	2	4					Productos de Cuero y Caucho	745
3	6	14	2	4	4				Cubiertas y Camaras de Aire	745
3	6	14	2	4	4		2	1	Capital Federal - Ciudad de Buenos Aires	745
3	6	14	2	5					Productos Quimicos, Combustibles y Lubricantes	23.082
3	6	14	2	5	2				Productos Farmaceuticos y Medicinales	591
3	6	14	2	5	2		2	1	Capital Federal - Ciudad de Buenos Aires	591
3	6	14	2	5	4				Insecticidas, Fumigantes y Otros	2.886
3	6	14	2	5	4		2	1	Capital Federal - Ciudad de Buenos Aires	2.886
3	6	14	2	5	5				Tintas, Pinturas y Colorantes	2.225
3	6	14	2	5	5		2	1	Capital Federal - Ciudad de Buenos Aires	2.225
3	6	14	2	5	6				Combustibles y Lubricantes	17.380
3	6	14	2	5	6		2	1	Capital Federal - Ciudad de Buenos Aires	17.380
3	6	14	2	7					Productos Metalicos	1.704
3	6	14	2	7	9				Otros N.E.P.	1.704
3	6	14	2	7	9		2	1	Capital Federal - Ciudad de Buenos Aires	1.704
3	6	14	2	9					Otros Bienes de Consumo	110.248
3	6	14	2	9	2				Utiles de Escritorio, Oficina y Enseñanza	76.510
3	6	14	2	9	2		2	1	Capital Federal - Ciudad de Buenos Aires	76.510
3	6	14	2	9	3				Utiles y Materiales Electricos	7.998
3	6	14	2	9	3		2	1	Capital Federal - Ciudad de Buenos Aires	7.998
3	6	14	2	9	6				Repuestos y Accesorios	25.740
3	6	14	2	9	6		2	1	Capital Federal - Ciudad de Buenos Aires	25.740
3	6	14	3						Servicios No Personales	10.573.433
3	6	14	3	1					Servicios Basicos	387.363
3	6	14	3	1	1				Energia Electrica	3.000
3	6	14	3	1	1		2	1	Capital Federal - Ciudad de Buenos Aires	3.000
3	6	14	3	1	2				Agua	1.000
3	6	14	3	1	2		2	1	Capital Federal - Ciudad de Buenos Aires	1.000
3	6	14	3	1	3				Gas	1.000
3	6	14	3	1	3		2	1	Capital Federal - Ciudad de Buenos Aires	1.000
3	6	14	3	1	4				Telefonos, Telex y Telefax	160.000
3	6	14	3	1	4		2	1	Capital Federal - Ciudad de Buenos Aires	160.000
3	6	14	3	1	5				Correos y Telegrafo	211.063
3	6	14	3	1	5		2	1	Capital Federal - Ciudad de Buenos Aires	211.063
3	6	14	3	1	9				Otros N.E.P.	11.300
3	6	14	3	1	9		2	1	Capital Federal - Ciudad de Buenos Aires	11.300
3	6	14	3	2					Alquileres y Derechos	358.246
3	6	14	3	2	1				Alquiler de Edificios y Locales	186.550
3	6	14	3	2	1		2	1	Capital Federal - Ciudad de Buenos Aires	186.550
3	6	14	3	2	2				Alquiler de Maquinaria y Equipo	171.696
3	6	14	3	2	2		2	1	Capital Federal - Ciudad de Buenos Aires	171.696
3	6	14	3	3					Mantenimiento, Reparacion y Limpieza	54.020
3	6	14	3	3	1				Mantenimiento y Reparacion de Edificios Y Locales	54.020
3	6	14	3	3	1		2	1	Capital Federal - Ciudad de Buenos Aires	54.020
3	6	14	3	4					Servicios Tecnicos y Profesionales	473.875
3	6	14	3	4	1				Estudios, Investigaciones y Proyectos De Factibilidad	473.875

M.E. y
O. y S.P.

2



ASIGNACION DE CREDITOS DEL PROGRAMA 16

F I N	F U N	F. F.	I N C	P A L	P A R	SPAR	U. G.	M O N	DENOMINACION	IMPORTE
3	6	14	3	4	1		2	1	Capital Federal - Ciudad de Buenos Aires	473.875
3	6	14	3	5					Servicios Comerciales y Financieros	8.186.424
3	6	14	3	5	3				Imprenta, Publicaciones y Reproducciones	160.000
3	6	14	3	5	3		2	1	Capital Federal - Ciudad de Buenos Aires	160.000
3	6	14	3	5	4				Primas y Gastos de Seguros	2.756.525
3	6	14	3	5	4		2	1	Capital Federal - Ciudad de Buenos Aires	2.756.525
3	6	14	3	5	5				Comisiones y Gastos Bancarios	5.269.899
3	6	14	3	5	5		2	1	Capital Federal - Ciudad de Buenos Aires	5.269.899
3	6	14	3	7					Pasajes y Viaticos	1.113.505
3	6	14	3	7	1				Pasajes	274.326
3	6	14	3	7	1		2	1	Capital Federal - Ciudad de Buenos Aires	274.326
3	6	14	3	7	2				Viaticos	839.179
3	6	14	3	7	2		2	1	Capital Federal - Ciudad de Buenos Aires	839.179
3	6	14	5						Transferencias	141.290.339
3	6	14	5	1					Transf. al Sector Privado para Financiar Gastos Corrientes	141.290.339
3	6	14	5	1	4				Ayudas Sociales a Personas	141.290.339
3	6	14	5	1	4		2	1	Capital Federal - Ciudad de Buenos Aires	141.290.339
3	6	22							Credito Externo	13.302.220
3	6	22	3						Servicios No Personales	9.611.499
3	6	22	3	4					Servicios Tecnicos y Profesionales	7.089.981
3	6	22	3	4	1				Estudios, Investigaciones y Proyectos De Factibilidad	800.000
3	6	22	3	4	1		2	1	Capital Federal - Ciudad de Buenos Aires	800.000
3	6	22	3	4	2				Medicos y Sanitarios	86.071
3	6	22	3	4	2		2	1	Capital Federal - Ciudad de Buenos Aires	86.071
3	6	22	3	4	5				De Capacitacion	4.841.190
3	6	22	3	4	5		2	1	Capital Federal - Ciudad de Buenos Aires	4.841.190
3	6	22	3	4	9				Otros N.E.P.	1.362.720
3	6	22	3	4	9		2	1	Capital Federal - Ciudad de Buenos Aires	1.362.720
3	6	22	3	5					Servicios Comerciales y Financieros	2.521.518
3	6	22	3	5	4				Primas y Gastos de Seguros	21.518
3	6	22	3	5	4		2	1	Capital Federal - Ciudad de Buenos Aires	21.518
3	6	22	3	5	9				Otros N.E.P.	2.500.000
3	6	22	3	5	9		2	1	Capital Federal - Ciudad de Buenos Aires	2.500.000
3	6	22	5						Transferencias	3.690.721
3	6	22	5	1					Transf. al Sector Privado para Financiar Gastos Corrientes	3.690.721
3	6	22	5	1	3				Becas	3.690.721
3	6	22	5	1	3		2	1	Capital Federal - Ciudad de Buenos Aires	3.690.721

TOTAL

175.678.071

M.E. y
O. y S.P.
2



LISTADO DE ACTIVIDADES ESPECIFICAS

CODIGO	DENOMINACION	UNIDAD EJECUTORA
01	Conducción	Secretaría de Empleo y Capacitación Laboral



MEY O.Y.S.A.
2

ACTIVIDAD 01
CONDUCCION

UNIDAD EJECUTORA
SECRETARIA DE EMPLEO Y CAPACITACION LABORAL

RECURSOS HUMANOS DE LA ACTIVIDAD 01

CARGO O CATEGORIA	CANTIDAD DE		RETRIBUCION DEL CARGO (Importe en Pesos)
	CARGOS	HORAS DE CATEDRA	

PERSONAL PERMANENTE


**AUTORIDADES SUPERIORES DEL PODER
EJECUTIVO NACIONAL**

Secretario	1	62.400
Subtotal Escalafón	1	62.400

PERSONAL DEL SINAPA DECRETO 993/91

A	2	53.760
B	1	18.144
E	3	15.120
Subtotal Escalafón	6	87.024

TOTAL ACTIVIDAD 7 149.424





ASIGNACION DE CREDITOS DE LA ACTIVIDAD 01

FIN	FUN	F.F.	INC	PA	PAR	SPAR	U.G.	MON	DENOMINACION	IMPORTE
3									SERVICIOS SOCIALES	1.253.648
3	6								Trabajo	1.253.648
3	6	11							Tesoro Nacional	779.773
3	6	11	1						Gastos en Personal	589.313
3	6	11	1	1					Personal Permanente	285.634
3	6	11	1	1	1				Retribucion Del Cargo	149.424
3	6	11	1	1	1		2	1	Capital Federal - Ciudad de Buenos Aires	149.424
3	6	11	1	1	3				Retribuciones que no hacen al Cargo	7.761
3	6	11	1	1	3		2	1	Capital Federal - Ciudad de Buenos Aires	7.761
3	6	11	1	1	4				Sueldo Anual Complementario y Otros Beneficios	13.098
3	6	11	1	1	4		2	1	Capital Federal - Ciudad de Buenos Aires	13.098
3	6	11	1	1	6				Contribuciones Patronales	41.719
3	6	11	1	1	6		2	1	Capital Federal - Ciudad de Buenos Aires	41.719
3	6	11	1	1	7				Complementos	73.632
3	6	11	1	1	7		2	1	Capital Federal - Ciudad de Buenos Aires	73.632
3	6	11	1	2					Personal Temporario	42.432
3	6	11	1	2	7				Contratos Especiales	42.432
3	6	11	1	2	7		2	1	Capital Federal - Ciudad de Buenos Aires	42.432
3	6	11	1	7					Gabinete de autoridades superiores	261.247
3	6	11	1	7			2	1	Capital Federal - Ciudad de Buenos Aires	261.247
3	6	11	2						Bienes de Consumo	29.040
3	6	11	2	1					Productos Alimenticios, Agropecuarios y Forestales	2.200
3	6	11	2	1	1				Alimentos para Personas	2.200
3	6	11	2	1	1		2	1	Capital Federal - Ciudad de Buenos Aires	2.200
3	6	11	2	3					Productos de Papel, Carton e Impresos	14.540
3	6	11	2	3	1				Papel de Escritorio y Carton	5.540
3	6	11	2	3	1		2	1	Capital Federal - Ciudad de Buenos Aires	5.540
3	6	11	2	3	2				Papel para Computacion	3.800
3	6	11	2	3	2		2	1	Capital Federal - Ciudad de Buenos Aires	3.800
3	6	11	2	3	3				Productos de Artes Graficas	3.200
3	6	11	2	3	3		2	1	Capital Federal - Ciudad de Buenos Aires	3.200
3	6	11	2	3	4				Productos de Papel y Carton	1.500
3	6	11	2	3	4		2	1	Capital Federal - Ciudad de Buenos Aires	1.500
3	6	11	2	3	5				Libros, Revistas y Periodicos	500
3	6	11	2	3	5		2	1	Capital Federal - Ciudad de Buenos Aires	500
3	6	11	2	5					Productos Quimicos, Combustibles y Lubricantes	2.500
3	6	11	2	5	6				Combustibles y Lubricantes	2.500
3	6	11	2	5	6		2	1	Capital Federal - Ciudad de Buenos Aires	2.500
3	6	11	2	9					Otros Bienes de Consumo	9.800
3	6	11	2	9	2				Utiles de Escritorio, Oficina y Enseñanza	6.000
3	6	11	2	9	2		2	1	Capital Federal - Ciudad de Buenos Aires	6.000
3	6	11	2	9	6				Repuestos y Accesorios	3.800
3	6	11	2	9	6		2	1	Capital Federal - Ciudad de Buenos Aires	3.800
3	6	11	3						Servicios No Personales	161.420
3	6	11	3	1					Servicios Basicos	35.720
3	6	11	3	1	4				Telefonos, Telex y Telefax	35.000
3	6	11	3	1	4		2	1	Capital Federal - Ciudad de Buenos Aires	35.000
3	6	11	3	1	5				Correos y Telegrafo	720
3	6	11	3	1	5		2	1	Capital Federal - Ciudad de Buenos Aires	720
3	6	11	3	3					Mantenimiento, Reparacion y Limpieza	2.200
3	6	11	3	3	2				Mantenimiento y Reparacion de Vehiculos	2.200
3	6	11	3	3	2		2	1	Capital Federal - Ciudad de Buenos Aires	2.200
3	6	11	3	4					Servicios Tecnicos y Profesionales	8.500
3	6	11	3	4	1				Estudios, Investigaciones y Proyectos De	8.500

M.E. y G.S.D.
2





ASIGNACION DE CREDITOS DE LA ACTIVIDAD 01

F I N	F U N	F. F.	I N C	P A L	P A R	SPAR	U. G.	M O N	DENOMINACION	IMPORTE
									Factibilidad	
3	6	11	3	4	1		2	1	Capital Federal - Ciudad de Buenos Aires	8.500
3	6	11	3	5					Servicios Comerciales y Financieros	20.000
3	6	11	3	5	3				Imprenta, Publicaciones y Reproducciones	20.000
3	6	11	3	5	3		2	1	Capital Federal - Ciudad de Buenos Aires	20.000
3	6	11	3	7					Pasajes y Viaticos	95.000
3	6	11	3	7	1				Pasajes	30.000
3	6	11	3	7	1		2	1	Capital Federal - Ciudad de Buenos Aires	30.000
3	6	11	3	7	2				Viaticos	65.000
3	6	11	3	7	2		2	1	Capital Federal - Ciudad de Buenos Aires	65.000
3	6	14							Transferencias Internas	473.875
3	6	14	3						Servicios No Personales	473.875
3	6	14	3	4					Servicios Tecnicos y Profesionales	473.875
3	6	14	3	4	1				Estudios, Investigaciones y Proyectos De Factibilidad	473.875
3	6	14	3	4	1		2	1	Capital Federal - Ciudad de Buenos Aires	473.875
TOTAL										1.253.648


↩

MEY
C.Y.G.F.
2



LISTADO DE SUBPROGRAMAS

CODIGO	DENOMINACION	UNIDAD EJECUTORA
01	Acciones de Empleo	Dirección Nac. de Políticas de Empleo y Capacitación Laboral
02	Acciones de Capacitación	Dirección Nac. de Políticas de Empleo y Capacitación Laboral
03	Fondo de Reversión Laboral	Unidad Ejecutora del Fondo de Reversión Laboral
04	Programa de Apoyo a la Reversión Productiva	Unidad Ejecutora Cental - BID 816-OC-





**SUBPROGRAMA 01
ACCIONES DE EMPLEO**

**UNIDAD EJECUTORA
DIRECCION NAC. DE POLITICAS DE EMPLEO Y CAPACITACION
LABORAL**

DESCRIPCION DE SUBPROGRAMA

Los desequilibrios que presenta el mercado de trabajo en nuestro país, tienen particular efecto en la calidad de vida de importantes segmentos de la población, con mayor impacto sobre aquellos de menores recursos. El Ministerio de Trabajo y Seguridad Social, tiene entre sus objetivos básicos, lograr un marco de asistencia social acorde con una economía moderna e integrada.

En este sentido, la Secretaría de Empleo y Capacitación Laboral, prevé dentro de las políticas activas de empleo, la asistencia de trabajadores desocupados, fortaleciendo la inversión en programas de empleo y capacitación, que den respuesta al problema de desocupación generado por los desequilibrios del mercado de trabajo que presenta actualmente nuestro país.

Con el objeto de cumplir los objetivos de la Secretaría de Empleo y Capacitación, la Dirección Nacional de Políticas de Empleo y Capacitación lleva a cabo la implementación de programas de empleo directo.

Se consideran programas de empleo directo aquellos que operan a través del financiamiento de mano de obra para el desarrollo de actividades de interés comunitario. Se ha definido como población objetivo a los trabajadores con mayores dificultades laborales y sociales.

M. E. y O. y S. P.
2




La Secretaría mantendrá la continuidad del programa TRABAJAR II cuya ejecución se hará efectiva durante el año 1997 y los primeros meses de 1998.

Con el objeto de incentivar la creación de nuevos empleos en el sector privado, se han introducido una serie de mecanismos que redundan en una mayor flexibilidad y un menor costo laboral. El más importante programa de este tipo, ejecutado por la Secretaría, es el FORESTAR. Este programa promueve el empleo de trabajadores en actividades forestales. De esta manera, se cumple el objetivo de fomentar la creación de empleo en un sector de actividad con grandes potencialidades naturales.

Adicionalmente la Secretaría desarrolla otros programas de empleo transitorio que permite la ocupación de trabajadores y trabajadoras desocupadas, a través de la realización de proyectos de servicios sociales para la comunidad, orientados a mejorar la calidad de vida de la población. Este Programa promueve la incorporación de mujeres desocupadas, preferentemente aquellas que tienen carga de familia.

Los proyectos comprenderán actividades que se orienten a mejorar la calidad de vida de la población, en particular a los sectores de menores recursos, atención y apoyo a instituciones comunitarias (especialmente en las áreas de salud y educación): comedores infantiles, guarderías, centros asistenciales, grupos en situación de riesgo, aborígenes, huertas comunitarias y/o institucionales, campañas de difusión, divulgación y/o sensibilización relativas a la salud y/o educación, prevención y control de problemas medioambientales, etc.

3






METAS Y PRODUCCION BRUTA

DENOMINACION	UNIDAD DE MEDIDA	CANTIDAD
METAS:		
Empleo Transitorio	Beneficiario	111.790
Fomento de Empleo Privado	Beneficiario	8.750
Programas Especiales de Empleo	Beneficiario	2.000

Handwritten mark resembling a stylized 'M' or a bracket.





16-01-00-01

ASIGNACION DE CREDITOS DEL SUBPROGRAMA 01

F I N	F U N	F. F.	I N C	P P A L	P A R	SPAR	U. G.	M O N	DENOMINACION	IMPORTE
3									SERVICIOS SOCIALES	133.968.351
3	6								Trabajo	133.968.351
3	6	11							Tesoro Nacional	2.274.834
3	6	11	1						Gastos en Personal	1.750.967
3	6	11	1	1					Personal Permanente	1.453.090
3	6	11	1	1	1				Retribucion Del Cargo	741.888
3	6	11	1	1	1		2	1	Capital Federal - Ciudad de Buenos Aires	741.888
3	6	11	1	1	3				Retribuciones que no hacen al Cargo	207.497
3	6	11	1	1	3		2	1	Capital Federal - Ciudad de Buenos Aires	207.497
3	6	11	1	1	4				Sueldo Anual Complementario y Otros Beneficios	79.115
3	6	11	1	1	4		2	1	Capital Federal - Ciudad de Buenos Aires	79.115
3	6	11	1	1	6				Contribuciones Patronales	251.982
3	6	11	1	1	6		2	1	Capital Federal - Ciudad de Buenos Aires	251.982
3	6	11	1	1	7				Complementos	172.608
3	6	11	1	1	7		2	1	Capital Federal - Ciudad de Buenos Aires	172.608
3	6	11	1	2					Personal Temporario	234.780
3	6	11	1	2	7				Contratos Especiales	234.780
3	6	11	1	2	7		2	1	Capital Federal - Ciudad de Buenos Aires	234.780
3	6	11	1	3					Servicios Extraordinarios	37.727
3	6	11	1	3	1				Retribuciones Extraordinarias	27.972
3	6	11	1	3	1		2	1	Capital Federal - Ciudad de Buenos Aires	27.972
3	6	11	1	3	2				Sueldo Anual Complementario y Otros Beneficios	2.331
3	6	11	1	3	2		2	1	Capital Federal - Ciudad de Buenos Aires	2.331
3	6	11	1	3	3				Contribuciones Patronales	7.424
3	6	11	1	3	3		2	1	Capital Federal - Ciudad de Buenos Aires	7.424
3	6	11	1	4					Asignaciones Familiares	10.770
3	6	11	1	4			2	1	Capital Federal - Ciudad de Buenos Aires	10.770
3	6	11	1	5					Asistencia Social al Personal	14.600
3	6	11	1	5			2	1	Capital Federal - Ciudad de Buenos Aires	14.600
3	6	11	2						Bienes de Consumo	54.892
3	6	11	2	1					Productos Alimenticios, Agropecuarios y Forestales	1.500
3	6	11	2	1	1				Alimentos para Personas	1.500
3	6	11	2	1	1		2	1	Capital Federal - Ciudad de Buenos Aires	1.500
3	6	11	2	3					Productos de Papel, Carton e Impresos	22.600
3	6	11	2	3	1				Papel de Escritorio y Carton	10.800
3	6	11	2	3	1		2	1	Capital Federal - Ciudad de Buenos Aires	10.800
3	6	11	2	3	2				Papel para Computacion	3.800
3	6	11	2	3	2		2	1	Capital Federal - Ciudad de Buenos Aires	3.800
3	6	11	2	3	3				Productos de Artes Graficas	3.500
3	6	11	2	3	3		2	1	Capital Federal - Ciudad de Buenos Aires	3.500
3	6	11	2	3	4				Productos de Papel y Carton	2.500
3	6	11	2	3	4		2	1	Capital Federal - Ciudad de Buenos Aires	2.500
3	6	11	2	3	5				Libros, Revistas y Periodicos	2.000
3	6	11	2	3	5		2	1	Capital Federal - Ciudad de Buenos Aires	2.000
3	6	11	2	5					Productos Quimicos, Combustibles y Lubricantes	3.030
3	6	11	2	5	6				Combustibles y Lubricantes	800
3	6	11	2	5	6		2	1	Capital Federal - Ciudad de Buenos Aires	800
3	6	11	2	5	9				Otros N.E.P.	2.230
3	6	11	2	5	9		2	1	Capital Federal - Ciudad de Buenos Aires	2.230
3	6	11	2	7					Productos Metalicos	762
3	6	11	2	7	9				Otros N.E.P.	762

C.R. y O. y B.P.
2

16-01-00-01



ASIGNACION DE CREDITOS DEL SUBPROGRAMA 01

F I N	F U N	F. F.	I N C	P P A L	P A R	SPAR	U. G.	M O N	DENOMINACION	IMPORTE
3	6	11	2	7	9		2	1	Capital Federal - Ciudad de Buenos Aires	762
3	6	11	2	9					Otros Bienes de Consumo	27.000
3	6	11	2	9	2				Utiles de Escritorio, Oficina y Enseñanza	22.000
3	6	11	2	9	2		2	1	Capital Federal - Ciudad de Buenos Aires	22.000
3	6	11	2	9	6				Repuestos y Accesorios	5.000
3	6	11	2	9	6		2	1	Capital Federal - Ciudad de Buenos Aires	5.000
3	6	11	3						Servicios No Personales	413.975
3	6	11	3	1					Servicios Basicos	253.500
3	6	11	3	1	4				Telefonos, Telex y Telefax	250.000
3	6	11	3	1	4		2	1	Capital Federal - Ciudad de Buenos Aires	250.000
3	6	11	3	1	5				Correos y Telegrafo	3.500
3	6	11	3	1	5		2	1	Capital Federal - Ciudad de Buenos Aires	3.500
3	6	11	3	3					Mantenimiento, Reparacion y Limpieza	3.000
3	6	11	3	3	3				Mantenimiento y Reparacion de Maquinaria y Equipo	3.000
3	6	11	3	3	3		2	1	Capital Federal - Ciudad de Buenos Aires	3.000
3	6	11	3	4					Servicios Tecnicos y Profesionales	33.975
3	6	11	3	4	1				Estudios, Investigaciones y Proyectos De Factibilidad	33.975
3	6	11	3	4	1		2	1	Capital Federal - Ciudad de Buenos Aires	33.975
3	6	11	3	5					Servicios Comerciales y Financieros	41.500
3	6	11	3	5	3				Imprenta, Publicaciones y Reproducciones	30.000
3	6	11	3	5	3		2	1	Capital Federal - Ciudad de Buenos Aires	30.000
3	6	11	3	5	4				Primas y Gastos de Seguros	1.500
3	6	11	3	5	4		2	1	Capital Federal - Ciudad de Buenos Aires	1.500
3	6	11	3	5	5				Comisiones y Gastos Bancarios	10.000
3	6	11	3	5	5		2	1	Capital Federal - Ciudad de Buenos Aires	10.000
3	6	11	3	7					Pasajes y Viaticos	82.000
3	6	11	3	7	1				Pasajes	22.000
3	6	11	3	7	1		2	1	Capital Federal - Ciudad de Buenos Aires	22.000
3	6	11	3	7	2				Viaticos	60.000
3	6	11	3	7	2		2	1	Capital Federal - Ciudad de Buenos Aires	60.000
3	6	11	5						Transferencias	66.000
3	6	11	5	1					Transf. al Sector Privado para Financiar Gastos Corrientes	55.000
3	6	11	5	1	3				Becas	55.000
3	6	11	5	1	3		2	1	Capital Federal - Ciudad de Buenos Aires	55.000
3	6	14							Transferencias Internas	131.693.517
3	6	14	1						Gastos en Personal	7.099.200
3	6	14	1	2					Personal Temporario	7.099.200
3	6	14	1	2	7				Contratos Especiales	7.099.200
3	6	14	1	2	7		2	1	Capital Federal - Ciudad de Buenos Aires	7.099.200
3	6	14	2						Bienes de Consumo	347.772
3	6	14	2	1					Productos Alimenticios, Agropecuarios y Forestales	15.000
3	6	14	2	1	1				Alimentos para Personas	15.000
3	6	14	2	1	1		2	1	Capital Federal - Ciudad de Buenos Aires	15.000
3	6	14	2	2					Textiles y Vestuario	7.320
3	6	14	2	2	3				Confecciones Textiles	7.320
3	6	14	2	2	3		2	1	Capital Federal - Ciudad de Buenos Aires	7.320
3	6	14	2	3					Productos de Papel, Carton e Impresos	189.673
3	6	14	2	3	1				Papel de Escritorio y Carton	72.823
3	6	14	2	3	1		2	1	Capital Federal - Ciudad de Buenos Aires	72.823
3	6	14	2	3	2				Papel para Computacion	45.210
3	6	14	2	3	2		2	1	Capital Federal - Ciudad de Buenos Aires	45.210

CLE Y
 U. 932
 2



16-01-00-01

ASIGNACION DE CREDITOS DEL SUBPROGRAMA 01

F I N	F U N	F. F.	I N C	P A L	P A R	SPAR	U. G.	M O N	DENOMINACION	IMPORTE
3	6	14	2	3	3				Productos de Artes Graficas	34.777
3	6	14	2	3	3		2	1	Capital Federal - Ciudad de Buenos Aires	34.777
3	6	14	2	3	4				Productos de Papel y Carton	19.127
3	6	14	2	3	4		2	1	Capital Federal - Ciudad de Buenos Aires	19.127
3	6	14	2	3	5				Libros, Revistas y Periodicos	17.736
3	6	14	2	3	5		2	1	Capital Federal - Ciudad de Buenos Aires	17.736
3	6	14	2	4	4				Productos de Cuero y Caucho	745
3	6	14	2	4	4				Cubiertas y Camaras de Aire	745
3	6	14	2	4	4		2	1	Capital Federal - Ciudad de Buenos Aires	745
3	6	14	2	5					Productos Quimicos, Combustibles y Lubricantes	23.082
3	6	14	2	5	2				Productos Farmaceuticos y Medicinales	591
3	6	14	2	5	2		2	1	Capital Federal - Ciudad de Buenos Aires	591
3	6	14	2	5	4				Insecticidas, Fumigantes y Otros	2.886
3	6	14	2	5	4		2	1	Capital Federal - Ciudad de Buenos Aires	2.886
3	6	14	2	5	5				Tintas, Pinturas y Colorantes	2.225
3	6	14	2	5	5		2	1	Capital Federal - Ciudad de Buenos Aires	2.225
3	6	14	2	5	6				Combustibles y Lubricantes	17.380
3	6	14	2	5	6		2	1	Capital Federal - Ciudad de Buenos Aires	17.380
3	6	14	2	7					Productos Metalicos	1.704
3	6	14	2	7	9				Otros N.E.P.	1.704
3	6	14	2	7	9		2	1	Capital Federal - Ciudad de Buenos Aires	1.704
3	6	14	2	9					Otros Bienes de Consumo	110.248
3	6	14	2	9	2				Utiles de Escritorio, Oficina y Enseñanza	76.510
3	6	14	2	9	2		2	1	Capital Federal - Ciudad de Buenos Aires	76.510
3	6	14	2	9	3				Utiles y Materiales Electricos	7.998
3	6	14	2	9	3		2	1	Capital Federal - Ciudad de Buenos Aires	7.998
3	6	14	2	9	6				Repuestos y Accesorios	25.740
3	6	14	2	9	6		2	1	Capital Federal - Ciudad de Buenos Aires	25.740
3	6	14	3						Servicios No Personales	9.956.208
3	6	14	3	1					Servicios Basicos	387.363
3	6	14	3	1	1				Energia Electrica	3.000
3	6	14	3	1	1		2	1	Capital Federal - Ciudad de Buenos Aires	3.000
3	6	14	3	1	2				Agua	1.000
3	6	14	3	1	2		2	1	Capital Federal - Ciudad de Buenos Aires	1.000
3	6	14	3	1	3				Gas	1.000
3	6	14	3	1	3		2	1	Capital Federal - Ciudad de Buenos Aires	1.000
3	6	14	3	1	4				Telefonos, Telex y Telefax	160.000
3	6	14	3	1	4		2	1	Capital Federal - Ciudad de Buenos Aires	160.000
3	6	14	3	1	5				Correos y Telegrafo	211.063
3	6	14	3	1	5		2	1	Capital Federal - Ciudad de Buenos Aires	211.063
3	6	14	3	1	9				Otros N.E.P.	11.300
3	6	14	3	1	9		2	1	Capital Federal - Ciudad de Buenos Aires	11.300
3	6	14	3	2					Alquileres y Derechos	358.246
3	6	14	3	2	1				Alquiler de Edificios y Locales	186.550
3	6	14	3	2	1		2	1	Capital Federal - Ciudad de Buenos Aires	186.550
3	6	14	3	2	2				Alquiler de Maquinaria y Equipo	171.696
3	6	14	3	2	2		2	1	Capital Federal - Ciudad de Buenos Aires	171.696
3	6	14	3	3					Mantenimiento, Reparacion y Limpieza	54.020
3	6	14	3	3	1				Mantenimiento y Reparacion de Edificios Y Locales	54.020
3	6	14	3	3	1		2	1	Capital Federal - Ciudad de Buenos Aires	54.020
3	6	14	3	5					Servicios Comerciales y Financieros	8.043.072
3	6	14	3	5	3				Imprenta, Publicaciones y Reproducciones	160.000
3	6	14	3	5	3		2	1	Capital Federal - Ciudad de Buenos Aires	160.000

L.E. S. C. y R.L.

2



16-01-00-01

ASIGNACION DE CREDITOS DEL SUBPROGRAMA 01

F I N	F U N	F. F.	I N C	P P A L	P A R	SPAR	U. G.	M O N	DENOMINACION	IMPORTE
3	6	14	3	5	4				Primas y Gastos de Seguros	2.613.173
3	6	14	3	5	4		2	1	Capital Federal - Ciudad de Buenos Aires	2.613.173
3	6	14	3	5	5				Comisiones y Gastos Bancarios	5.269.899
3	6	14	3	5	5		2	1	Capital Federal - Ciudad de Buenos Aires	5.269.899
3	6	14	3	7					Pasajes y Viaticos	1.113.505
3	6	14	3	7	1				Pasajes	274.326
3	6	14	3	7	1		2	1	Capital Federal - Ciudad de Buenos Aires	274.326
3	6	14	3	7	2				Viaticos	839.179
3	6	14	3	7	2		2	1	Capital Federal - Ciudad de Buenos Aires	839.179
3	6	14	5						Transferencias	114.290.339
3	6	14	5	1					Transf. al Sector Privado para Financiar Gastos Corrientes	114.290.339
3	6	14	5	1	4				Ayudas Sociales a Personas	114.290.339
3	6	14	5	1	4		2	1	Capital Federal - Ciudad de Buenos Aires	114.290.339
TOTAL										133.968.351

2



RECURSOS HUMANOS DE LA ACTIVIDAD 01

CARGO O CATEGORIA	CANTIDAD DE		RETRIBUCION DEL CARGO (Importe en Pesos)
	CARGOS	HORAS DE CATEDRA	

PERSONAL PERMANENTE

PERSONAL DEL SINAPA DECRETO 993/91

A	4	107.520
B	12	217.728
C	15	176.400
D	24	201.600
E	7	35.280
F	1	3.360
Subtotal Escalafón	63	741.888
TOTAL ACTIVIDAD	63	741.888



M.E. y O. y S.P. 2



**SUBPROGRAMA 02
ACCIONES DE CAPACITACION**

**UNIDAD EJECUTORA
DIRECCION NACIONAL DE POLITICAS DE EMPLEO Y
CAPACITACION LABORAL**

DESCRIPCION DE SUBPROGRAMA

Los Programas Especiales de capacitación tienen el objeto de estimular y apoyar el desarrollo de las competencias laborales de los trabajadores (empleados y/o desempleados), con el fin de incrementar la calidad y productividad de la mano de obra y de mejorar sus condiciones de adaptabilidad y flexibilidad ante los cambios de los mercados de trabajo.

Adicionalmente se ejecutarán otros programas de capacitación laboral, entre los que se destaca el Programa de Talleres Ocupacionales, que es una institución destinada fundamentalmente a la capacitación de trabajadores a través de cursos estrechamente vinculados a las demandas del mercado de trabajo, originados en los procesos de desarrollo productivo, económico y social de cada región. El mismo, una vez extendido a todo el territorio nacional, permitirá cubrir un vacío en el esquema de formación profesional, atendiendo las urgentes demandas de capacitación.

Las provincias y los establecimientos educativos de enseñanza profesional en sus distintas modalidades (agropecuarias, técnica, comercial y administrativa) podrán adherirse al Programa.

El Taller Ocupacional está destinado a trabajadores desocupados, trabajadores ocupados que necesitan perfeccionamiento o reconversión, trabajadores de micro, pequeñas y medianas empresas. Los mismos recibirán la prestación de un servicio formativo de alta

M. E. y
O. y S. P.

2



calidad para los demandantes de un primer empleo y, a los desocupados como consecuencia de los procesos de reorganización productiva.

M


M.E. y O. y S. P. <i>L</i>



METAS Y PRODUCCION BRUTA

DENOMINACION	UNIDAD DE MEDIDA	CANTIDAD
METAS:		
Emplazamiento de Talleres Ocupacionales	Persona Capacitada	7.030
Emplazamiento de Talleres Ocupacionales	Taller	12
Programas de Capacitación Laboral	Persona Capacitada	12.500

3





16-02-00-01

ASIGNACION DE CREDITOS DEL SUBPROGRAMA 02

F	F	F.	I	P	P	SPAR	U.	M	DENOMINACION	IMPORTE
N	N	F.	N	P	A		G.	O		
			C	A	R			N		
3									SERVICIOS SOCIALES	27.143.352
3	6								Trabajo	27.143.352
3	6	14							Transferencias Internas	27.143.352
3	6	14	3						Servicios No Personales	143.352
3	6	14	3	5					Servicios Comerciales y Financieros	143.352
3	6	14	3	5	4				Primas y Gastos de Seguros	143.352
3	6	14	3	5	4		2	1	Capital Federal - Ciudad de Buenos Aires	143.352
3	6	14	5						Transferencias	27.000.000
3	6	14	5	1					Transf. al Sector Privado para Financiar	27.000.000
									Gastos Corrientes	
3	6	14	5	1	4				Ayudas Sociales a Personas	27.000.000
3	6	14	5	1	4		2	1	Capital Federal - Ciudad de Buenos Aires	27.000.000
TOTAL										27.143.352

M

M.E. y
G.Y.F.P.
2



**SUBPROGRAMA 03
FONDO DE RECONVERSION LABORAL**

**UNIDAD EJECUTORA
UNIDAD EJECUTORA DEL FONDO DE RECONVERSION LABORAL**

DESCRIPCION DE SUBPROGRAMA

El Fondo de Reconversión Laboral esta trabajando con cuatro acciones: Retiro Voluntario, Orientación Laboral, Capacitación y Asistencia Técnica Microempresarial y Reconversión Laboral, destinadas a producir acciones de capacitación con el objeto de reinsertar a estos trabajadores.

Se están llevando a cabo las acciones y programas especiales para la atención de participantes residentes en regiones geográficas con desfavorables probabilidades de reempleo. En la consecución de los objetivos del Fondo se trabajará activamente con los actores influyentes en la creación de empleos, para favorecer la reinserción de sus participantes.

Con el fin de lograr los objetivos mencionados, el Fondo de Reconversión Laboral podrá contratar a entidades públicas y privadas para la ejecución de las acciones previstas, dentro de las normas y procedimientos aprobados, pudiendo acordar convenios con el sector empresarial, para proveerlo de recursos humanos.

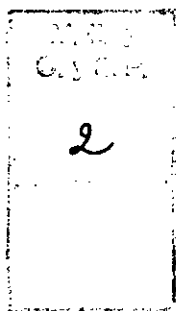
Además, el Fondo de Reconversión Laboral controlará las actividades de las entidades contratadas con el propósito de garantizar el fiel cumplimiento de lo pactado, y la eficiencia de las actividades que se estén llevando a cabo.

M.E. y
C.Y.G.H.
2

ASIGNACION DE CREDITOS DEL SUBPROGRAMA 03

F I N	F U N	F. F.	I N C	P P A L	P A R	SPAR	U. G.	M O N	DENOMINACION	IMPORTE
3									SERVICIOS SOCIALES	10.500
3	6								Trabajo	10.500
3	6	11							Tesoro Nacional	10.500
3	6	11	2						Bienes de Consumo	3.700
3	6	11	2	3					Productos de Papel, Carton e Impresos	800
3	6	11	2	3	1				Papel de Escritorio y Carton	500
3	6	11	2	3	1	2	1		Capital Federal - Ciudad de Buenos Aires	500
3	6	11	2	3	2				Papel para Computacion	300
3	6	11	2	3	2	2	1		Capital Federal - Ciudad de Buenos Aires	300
3	6	11	2	9					Otros Bienes de Consumo	2.900
3	6	11	2	9	2				Utiles de Escritorio, Oficina y Enseñanza	2.900
3	6	11	2	9	2	2	1		Capital Federal - Ciudad de Buenos Aires	2.900
3	6	11	3						Servicios No Personales	6.800
3	6	11	3	1					Servicios Basicos	600
3	6	11	3	1	5				Correos y Telegrafo	600
3	6	11	3	1	5	2	1		Capital Federal - Ciudad de Buenos Aires	600
3	6	11	3	4					Servicios Tecnicos y Profesionales	1.700
3	6	11	3	4	4				Contabilidad y Auditoria	1.700
3	6	11	3	4	4	2	1		Capital Federal - Ciudad de Buenos Aires	1.700
3	6	11	3	7					Pasajes y Viaticos	4.500
3	6	11	3	7	1				Pasajes	1.500
3	6	11	3	7	1	2	1		Capital Federal - Ciudad de Buenos Aires	1.500
3	6	11	3	7	2				Viaticos	3.000
3	6	11	3	7	2	2	1		Capital Federal - Ciudad de Buenos Aires	3.000
TOTAL										10.500

3





**SUBPROGRAMA 04
PROGRAMA DE APOYO A LA RECONVERSION PRODUCTIVA**

**UNIDAD EJECUTORA
UNIDAD EJECUTORA CENTAL - BID 816-OC-**

16-04-00-01

ASIGNACION DE CREDITOS DEL SUBPROGRAMA 04

F I N	F U N	F. F.	I N C	P A L	P A R	SPAR	U. G.	M O N	DENOMINACION	IMPORTE
3									SERVICIOS SOCIALES	13.302.220
3	6								Trabajo	13.302.220
3	6	22							Credito Externo	13.302.220
3	6	22	3						Servicios No Personales	9.611.499
3	6	22	3	4					Servicios Tecnicos y Profesionales	7.089.981
3	6	22	3	4	1				Estudios, Investigaciones y Proyectos De Factibilidad	800.000
3	6	22	3	4	1		2	1	Capital Federal - Ciudad de Buenos Aires	800.000
3	6	22	3	4	2				Medicos y Sanitarios	86.071
3	6	22	3	4	2		2	1	Capital Federal - Ciudad de Buenos Aires	86.071
3	6	22	3	4	5				De Capacitacion	4.841.190
3	6	22	3	4	5		2	1	Capital Federal - Ciudad de Buenos Aires	4.841.190
3	6	22	3	4	9				Otros N.E.P.	1.362.720
3	6	22	3	4	9		2	1	Capital Federal - Ciudad de Buenos Aires	1.362.720
3	6	22	3	5					Servicios Comerciales y Financieros	2.521.518
3	6	22	3	5	4				Primas y Gastos de Seguros	21.518
3	6	22	3	5	4		2	1	Capital Federal - Ciudad de Buenos Aires	21.518
3	6	22	3	5	9				Otros N.E.P.	2.500.000
3	6	22	3	5	9		2	1	Capital Federal - Ciudad de Buenos Aires	2.500.000
3	6	22	5						Transferencias	3.690.721
3	6	22	5	1					Transf. al Sector Privado para Financiar Gastos Corrientes	3.690.721
3	6	22	5	1	3				Becas	3.690.721
3	6	22	5	1	3		2	1	Capital Federal - Ciudad de Buenos Aires	3.690.721
TOTAL										13.302.220

M.E.T
G.Y.C.
2

PROGRAMA 17
SEGUNDO PROYECTO DE PROTECCION SOCIAL

UNIDAD EJECUTORA
UNIDAD EJECUTORA CENTRAL - PRESTAMO B.I.R.F. Nº 4195 - AR

DESCRIPCION DEL PROGRAMA

Con el objeto de ampliar la cobertura y fortalecer el impacto, en 1997 se rediseñó el programa TRABAJAR, y se obtuvo financiamiento internacional a través del Banco Internacional de Reconstrucción y Fomento. El préstamo "Segundo Proyecto de Protección Social" (Trabajar II) se inició en mayo. Durante los primeros ocho meses de implementación se estiman 282.000 beneficiarios del programa, a través del financiamiento de mano de obra de proyectos comunitarios que desarrollan obras de infraestructura de interés social.

Los proyectos aprobados en el marco de este Programa tendrán como objetivos:

- Incorporar trabajadores desocupados con baja calificación, que residan en la localidad de ejecución de la obra, promoviendo la realización de actividades mano de obra intensivas.
- Dar respuesta a las demandas prioritarias de la población de localidades y barrios en situación de pobreza con el fin de mejorar sus condiciones de vida a través de la generación de obras de infraestructura de interés social.
- Promover la articulación con otros programas integrales (programas sociales nacionales y/o provinciales) de superación de la pobreza, a nivel local.
- Apoyar iniciativas comunitarias a través del cofinanciamiento de obras que tiendan a mejorar las condiciones de vida de la población en situación de pobreza.

M. E. y O. y S. P.
2



Durante el año 1998 se propone, en primer lugar, culminar con el desarrollo de la primera etapa del Programa iniciado en mayo de 1997, brindando ayuda económica a una población estimada de 20.300 beneficiarios. El programa continuará con ejecución de recursos provenientes del Fondo Nacional de Empleo.

h

M.E. y
O. y S.P.

2



METAS Y PRODUCCION BRUTA

DENOMINACION	UNIDAD DE MEDIDA	CANTIDAD
METAS:		
Empleo Transitorio	Beneficiario	20.000



M.E. y
O.y S.P.
2



ASIGNACION DE CREDITOS DEL PROGRAMA 17

F I N	F U N	F. F.	I N C	P A L	P A R	SPAR	U. G.	M O N	DENOMINACION	IMPORTE
3									SERVICIOS SOCIALES	72.489.546
3	6								Trabajo	72.489.546
3	6	14							Transferencias Internas	273.281
3	8	14	2						Bienes de Consumo	102.000
3	6	14	2	3					Productos de Papel, Carton e Impresos	21.000
3	6	14	2	3	1				Papel de Escritorio y Carton	21.000
3	6	14	2	3	1	2	1		Capital Federal - Ciudad de Buenos Aires	21.000
3	6	14	2	9					Otros Bienes de Consumo	81.000
3	6	14	2	9	2				Utiles de Escritorio, Oficina y Enseñanza	21.000
3	6	14	2	9	2	2	1		Capital Federal - Ciudad de Buenos Aires	21.000
3	6	14	2	9	6				Repuestos y Accesorios	60.000
3	6	14	2	9	6	2	1		Capital Federal - Ciudad de Buenos Aires	60.000
3	8	14	3						Servicios No Personales	171.281
3	6	14	3	3					Mantenimiento, Reparacion y Limpieza	25.000
3	6	14	3	3	3				Mantenimiento y Reparacion de Maquinaria y Equipo	25.000
3	6	14	3	3	3	2	1		Capital Federal - Ciudad de Buenos Aires	25.000
3	6	14	3	4					Servicios Tecnicos y Profesionales	9.350
3	6	14	3	4	4				Contabilidad y Auditoria	9.350
3	6	14	3	4	4	2	1		Capital Federal - Ciudad de Buenos Aires	9.350
3	6	14	3	5					Servicios Comerciales y Financieros	136.931
3	6	14	3	5	3				Imprenta, Publicaciones y Reproducciones	10.000
3	6	14	3	5	3	2	1		Capital Federal - Ciudad de Buenos Aires	10.000
3	6	14	3	5	5				Comisiones y Gastos Bancarios	126.931
3	6	14	3	5	5	2	1		Capital Federal - Ciudad de Buenos Aires	126.931
3	6	22							Credito Externo	72.216.265
3	8	22	3						Servicios No Personales	4.083.019
3	6	22	3	4					Servicios Tecnicos y Profesionales	3.581.019
3	6	22	3	4	1				Estudios, Investigaciones y Proyectos De Factibilidad	3.581.019
3	6	22	3	4	1	2	1		Capital Federal - Ciudad de Buenos Aires	3.581.019
3	6	22	3	7					Pasajes y Viaticos	502.000
3	6	22	3	7	1				Pasajes	200.800
3	6	22	3	7	1	2	1		Capital Federal - Ciudad de Buenos Aires	200.800
3	6	22	3	7	2				Viaticos	301.200
3	6	22	3	7	2	2	1		Capital Federal - Ciudad de Buenos Aires	301.200
3	6	22	6						Transferencias	68.133.246
3	6	22	5	1					Transf. al Sector Privado para Financiar Gastos Corrientes	68.133.246
3	6	22	5	1	4				Ayudas Sociales a Personas	68.133.246
3	6	22	5	1	4	2	1		Capital Federal - Ciudad de Buenos Aires	68.133.246
TOTAL										72.489.546

MEY
O.Y.S.P.

2



PROGRAMA 18
FORMULACION Y EJECUCION DE POLITICAS PREVISIONALES

UNIDAD EJECUTORA
SECRETARIA DE SEGURIDAD SOCIAL

DESCRIPCION DEL PROGRAMA

Los objetivos del programa son los siguientes:


Asistir en el diseño de Políticas de Seguridad Social y elaborar la programación económica de la seguridad social, a fin de optimizar la obtención y asignación de los recursos y aportar información prospectiva y reflexión estratégica necesarias para la toma de decisiones, por parte de las instancias superiores del sistema.

Realizar un seguimiento estratégico constante de las variables fundamentales del Sistema de Seguridad Social y de los componentes que lo integran, en su carácter de Observatorio Prospectivo Laboral y Social.

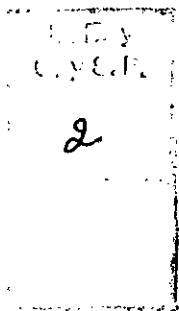
Elaboración, producción y coordinación de la información y estadísticas socio-laborales y de la seguridad social para atender los requerimientos de información relevante en el diseño, evaluación y control de gestión de las políticas desarrolladas por el Ministerio de Trabajo y Seguridad Social.

Para el año 1998, el programa prevé desarrollar, entre otras las siguientes acciones:

- Evaluar y analizar la factibilidad económica de los proyectos referidos a la Seguridad Social que se generen y/o se presenten en la Jurisdicción.





- Realizar el seguimiento, la evaluación y el monitoreo estratégico de los subsistemas de reparto y de capitalización, abarcando todos los aspectos de su gestión.
- Evaluar la factibilidad económica y el impacto social de los proyectos, programas y políticas referidas a la Seguridad Social.
- Asistir en la evaluación y seguimiento de la programación y ejecución presupuestaria de los organismos que dependen de la Secretaría de Seguridad Social: ANSES, SAFJP y SART.
- Realizar estudios económicos, financieros, y actuariales que permitan efectuar el seguimiento y evaluación de los subsistemas de la Seguridad Social.
- Realizar proyecciones económicas, financieras y actuariales para el seguimiento del traspaso de los sistemas previsionales provinciales al SIJP.
- Proceder al análisis de la evolución del empleo y la estructura salarial del Sector Público Provincial.
- Asistir en el diseño e implementación de un sistema de estadísticas socio laborales y de la seguridad social, con el objetivo de aportar información y análisis estratégico necesarios para la formulación de políticas y toma de decisiones.
- Elaborar y difundir las estadísticas socio laborales internacionales, especialmente referidas al Mercosur.



METAS Y PRODUCCION BRUTA

DENOMINACION	UNIDAD DE MEDIDA	CANTIDAD
METAS:		
Atención Damnificados Accidentes Laborales	Beneficio	1.500
Atención Insolvencias Patronales	Beneficio	80





ASIGNACION DE CREDITOS DEL PROGRAMA 18

FIN	FUN	F.F.	INC	PAR	PAR	SPAR	U.G.	MON	DENOMINACION	IMPORTE
3									SERVICIOS SOCIALES	4.038.621
3	6								Trabajo	4.038.621
3	6	11							Tesoro Nacional	969.471
3	6	11	1						Gastos en Personal	969.471
3	6	11	1	1					Personal Permanente	518.851
3	6	11	1	1	1				Retribucion Del Cargo	248.544
3	6	11	1	1	1		2	1	Capital Federal - Ciudad de Buenos Aires	248.544
3	6	11	1	1	3				Retribuciones que no hacen al Cargo	47.745
3	6	11	1	1	3		2	1	Capital Federal - Ciudad de Buenos Aires	47.745
3	6	11	1	1	4				Sueldo Anual Complementario y Otros Beneficios	24.690
3	6	11	1	1	4		2	1	Capital Federal - Ciudad de Buenos Aires	24.690
3	6	11	1	1	6				Contribuciones Patronales	78.640
3	6	11	1	1	6		2	1	Capital Federal - Ciudad de Buenos Aires	78.640
3	6	11	1	1	7				Complementos	119.232
3	6	11	1	1	7		2	1	Capital Federal - Ciudad de Buenos Aires	119.232
3	6	11	1	2					Personal Temporario	122.400
3	6	11	1	2	7				Contratos Especiales	122.400
3	6	11	1	2	7		2	1	Capital Federal - Ciudad de Buenos Aires	122.400
3	6	11	1	4					Asignaciones Familiares	9.922
3	6	11	1	4			2	1	Capital Federal - Ciudad de Buenos Aires	9.922
3	6	11	1	5					Asistencia Social al Personal	57.051
3	6	11	1	5			2	1	Capital Federal - Ciudad de Buenos Aires	57.051
3	6	11	1	7					Gabinete de autoridades superiores	261.247
3	6	11	1	7			2	1	Capital Federal - Ciudad de Buenos Aires	261.247
3	6	13							Recursos con Afectacion Especifica	3.069.150
3	6	13	1						Gastos en Personal	122.400
3	6	13	1	2					Personal Temporario	122.400
3	6	13	1	2	7				Contratos Especiales	122.400
3	6	13	1	2	7		2	1	Capital Federal - Ciudad de Buenos Aires	122.400
3	6	13	2						Bienes de Consumo	123.000
3	6	13	2	1					Productos Alimenticios, Agropecuarios y Forestales	3.000
3	6	13	2	1	1				Alimentos para Personas	3.000
3	6	13	2	1	1		2	1	Capital Federal - Ciudad de Buenos Aires	3.000
3	6	13	2	2					Textiles y Vestuario	3.000
3	6	13	2	2	2				Prendas de Vestir	3.000
3	6	13	2	2	2		2	1	Capital Federal - Ciudad de Buenos Aires	3.000
3	6	13	2	3					Productos de Papel, Carton e Impresos	85.000
3	6	13	2	3	1				Papel de Escritorio y Carton	10.000
3	6	13	2	3	1		2	1	Capital Federal - Ciudad de Buenos Aires	10.000
3	6	13	2	3	2				Papel para Computacion	20.000
3	6	13	2	3	2		2	1	Capital Federal - Ciudad de Buenos Aires	20.000
3	6	13	2	3	3				Productos de Artes Graficas	45.000
3	6	13	2	3	3		2	1	Capital Federal - Ciudad de Buenos Aires	45.000
3	6	13	2	3	5				Libros, Revistas y Periodicos	10.000
3	6	13	2	3	5		2	1	Capital Federal - Ciudad de Buenos Aires	10.000
3	6	13	2	5					Productos Quimicos, Combustibles y Lubricantes	10.000
3	6	13	2	5	6				Combustibles y Lubricantes	10.000
3	6	13	2	5	6		2	1	Capital Federal - Ciudad de Buenos Aires	10.000
3	6	13	2	9					Otros Bienes de Consumo	22.000
3	6	13	2	9	2				Utiles de Escritorio, Oficina y Enseñanza	20.000
3	6	13	2	9	2		2	1	Capital Federal - Ciudad de Buenos Aires	20.000
3	6	13	2	9	3				Utiles y Materiales Electricos	2.000
3	6	13	2	9	3		2	1	Capital Federal - Ciudad de Buenos Aires	2.000
3	6	13	3						Servicios No Personales	277.750

M.E. y
O. y S.P.
2

M



ASIGNACION DE CREDITOS DEL PROGRAMA 18

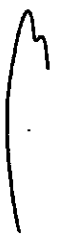
FIN	FUN	F.F.	INC	PA	PAR	SPAR	U.G.	MON	DENOMINACION	IMPORTE
3	6	13	3	1					Servicios Basicos	60.000
3	6	13	3	1	4				Telefonos, Telex y Telefax	50.000
3	6	13	3	1	4		2	1	Capital Federal - Ciudad de Buenos Aires	50.000
3	6	13	3	1	5				Correos y Telegrafo	10.000
3	6	13	3	1	5		2	1	Capital Federal - Ciudad de Buenos Aires	10.000
3	6	13	3	2					Alquileres y Derechos	20.000
3	6	13	3	2	4				Alquiler de Fotocopadoras	20.000
3	6	13	3	2	4		2	1	Capital Federal - Ciudad de Buenos Aires	20.000
3	6	13	3	3					Mantenimiento, Reparacion y Limpieza	10.000
3	6	13	3	3	3				Mantenimiento y Reparacion de Maquinaria y Equipo	10.000
3	6	13	3	3	3		2	1	Capital Federal - Ciudad de Buenos Aires	10.000
3	6	13	3	4					Servicios Tecnicos y Profesionales	12.750
3	6	13	3	4	1				Estudios, Investigaciones y Proyectos De Factibilidad	12.750
3	6	13	3	4	1		2	1	Capital Federal - Ciudad de Buenos Aires	12.750
3	6	13	3	5					Servicios Comerciales y Financieros	40.000
3	6	13	3	5	4				Primas y Gastos de Seguros	20.000
3	6	13	3	5	4		2	1	Capital Federal - Ciudad de Buenos Aires	20.000
3	6	13	3	5	5				Comisiones y Gastos Bancarios	20.000
3	6	13	3	5	5		2	1	Capital Federal - Ciudad de Buenos Aires	20.000
3	6	13	3	7					Pasajes y Viaticos	100.000
3	6	13	3	7	1				Pasajes	40.000
3	6	13	3	7	1		2	1	Capital Federal - Ciudad de Buenos Aires	40.000
3	6	13	3	7	2				Viaticos	60.000
3	6	13	3	7	2		2	1	Capital Federal - Ciudad de Buenos Aires	60.000
3	6	13	3	9					Otros Servicios	35.000
3	6	13	3	9	1				Servicios de Ceremonial	10.000
3	6	13	3	9	1		2	1	Capital Federal - Ciudad de Buenos Aires	10.000
3	6	13	3	9	3				Servicios de Vigilancia	25.000
3	6	13	3	9	3		2	1	Capital Federal - Ciudad de Buenos Aires	25.000
3	6	13	4						Bienes de Uso	1.003.000
3	6	13	4	2					Construcciones	950.000
3	6	13	4	2	2				Construcciones en Bienes de Dominio Publico	950.000
3	6	13	4	2	2		2	1	Capital Federal - Ciudad de Buenos Aires	950.000
3	6	13	4	3					Maquinaria y Equipo	53.000
3	6	13	4	3	4				Equipo de Comunicacion y Senalamiento	32.000
3	6	13	4	3	4		2	1	Capital Federal - Ciudad de Buenos Aires	32.000
3	6	13	4	3	6				Equipo para Computacion	15.000
3	6	13	4	3	6		2	1	Capital Federal - Ciudad de Buenos Aires	15.000
3	6	13	4	3	7				Equipo de Oficina y Muebles	6.000
3	6	13	4	3	7		2	1	Capital Federal - Ciudad de Buenos Aires	6.000
3	6	13	6						Transferencias	1.543.000
3	6	13	5	1					Transf. al Sector Privado para Financiar Gastos Corrientes	1.483.000
3	6	13	5	1	4				Ayudas Sociales a Personas	1.483.000
3	6	13	5	1	4		2	1	Capital Federal - Ciudad de Buenos Aires	1.483.000
3	6	13	5	9					Transferencias al Exterior	60.000
3	6	13	5	9	2				Transf.a Organismos Internacionales para Financiar Gastos Co	60.000
3	6	13	5	9	2	1999			Otros Organismos Internacionales	60.000
3	6	13	5	9	2	1999	2	1	Capital Federal - Ciudad de Buenos Aires	60.000
TOTAL										4.038.621

M.E. y C. y S.P.
2



LISTADO DE ACTIVIDADES ESPECIFICAS

CODIGO	DENOMINACION	UNIDAD EJECUTORA
01	Conducción	Secretaría de Seguridad Social
02	Monitoreo Estratégico de Variables Sociales	Dirección Nacional de Políticas de Seguridad Social



SESSA y
C. y S. P.
2



ACTIVIDAD 01
CONDUCCION

UNIDAD EJECUTORA
SECRETARIA DE SEGURIDAD SOCIAL

RECURSOS HUMANOS DE LA ACTIVIDAD 01

CARGO O CATEGORIA	CANTIDAD DE		RETRIBUCION DEL CARGO (Importe en Pesos)
	CARGOS	HORAS DE CATEDRA	

PERSONAL PERMANENTE

**AUTORIDADES SUPERIORES DEL PODER
EJECUTIVO NACIONAL**

Secretario	1	62.400
Subtotal Escalafón	1	62.400
TOTAL ACTIVIDAD	1	62.400

3



ASIGNACION DE CREDITOS DE LA ACTIVIDAD 01

FIN	FUN	F.F.	INC	PAR	PAR	SPAR	U. G.	MON	DENOMINACION	IMPORTE
3									SERVICIOS SOCIALES	2.405.577
3	6								Trabajo	2.405.577
3	6	11							Tesoro Nacional	473.617
3	6	11	1						Gastos en Personal	473.617
3	6	11	1	1					Personal Permanente	163.410
3	6	11	1	1	1				Retribucion Del Cargo	62.400
3	6	11	1	1	1		2	1	Capital Federal - Ciudad de Buenos Aires	62.400
3	6	11	1	1	4				Sueldo Anual Complementario y Otros Beneficios	5.200
3	6	11	1	1	4		2	1	Capital Federal - Ciudad de Buenos Aires	5.200
3	6	11	1	1	6				Contribuciones Patronales	16.562
3	6	11	1	1	6		2	1	Capital Federal - Ciudad de Buenos Aires	16.562
3	6	11	1	1	7				Complementos	79.248
3	6	11	1	1	7		2	1	Capital Federal - Ciudad de Buenos Aires	79.248
3	6	11	1	2					Personal Temporario	48.960
3	6	11	1	2	7				Contratos Especiales	48.960
3	6	11	1	2	7		2	1	Capital Federal - Ciudad de Buenos Aires	48.960
3	6	11	1	7					Gabinete de autoridades superiores	261.247
3	6	11	1	7			2	1	Capital Federal - Ciudad de Buenos Aires	261.247
3	6	13							Recursos con Afectacion Especifica	1.931.960
3	6	13	1						Gastos en Personal	48.960
3	6	13	1	2					Personal Temporario	48.960
3	6	13	1	2	7				Contratos Especiales	48.960
3	6	13	1	2	7		2	1	Capital Federal - Ciudad de Buenos Aires	48.960
3	6	13	2						Bienes de Consumo	67.000
3	6	13	2	1					Productos Alimenticios, Agropecuarios y Forestales	3.000
3	6	13	2	1	1				Alimentos para Personas	3.000
3	6	13	2	1	1		2	1	Capital Federal - Ciudad de Buenos Aires	3.000
3	6	13	2	2					Textiles y Vestuario	3.000
3	6	13	2	2	2				Prendas de Vestir	3.000
3	6	13	2	2	2		2	1	Capital Federal - Ciudad de Buenos Aires	3.000
3	6	13	2	3					Productos de Papel, Carton e Impresos	40.000
3	6	13	2	3	1				Papel de Escritorio y Carton	5.000
3	6	13	2	3	1		2	1	Capital Federal - Ciudad de Buenos Aires	5.000
3	6	13	2	3	2				Papel para Computacion	10.000
3	6	13	2	3	2		2	1	Capital Federal - Ciudad de Buenos Aires	10.000
3	6	13	2	3	3				Productos de Artes Graficas	20.000
3	6	13	2	3	3		2	1	Capital Federal - Ciudad de Buenos Aires	20.000
3	6	13	2	3	5				Libros, Revistas y Periodicos	5.000
3	6	13	2	3	5		2	1	Capital Federal - Ciudad de Buenos Aires	5.000
3	6	13	2	5					Productos Quimicos, Combustibles y Lubricantes	10.000
3	6	13	2	5	6				Combustibles y Lubricantes	10.000
3	6	13	2	5	6		2	1	Capital Federal - Ciudad de Buenos Aires	10.000
3	6	13	2	9					Otros Bienes de Consumo	11.000
3	6	13	2	9	2				Utiles de Escritorio, Oficina y Enseñanza	10.000
3	6	13	2	9	2		2	1	Capital Federal - Ciudad de Buenos Aires	10.000
3	6	13	2	9	3				Utiles y Materiales Electricos	1.000
3	6	13	2	9	3		2	1	Capital Federal - Ciudad de Buenos Aires	1.000
3	6	13	3						Servicios No Personales	220.000
3	6	13	3	1					Servicios Basicos	60.000
3	6	13	3	1	4				Telefonos, Telex y Telefax	50.000
3	6	13	3	1	4		2	1	Capital Federal - Ciudad de Buenos Aires	50.000
3	6	13	3	1	5				Correos y Telegrafo	10.000
3	6	13	3	1	5		2	1	Capital Federal - Ciudad de Buenos Aires	10.000
3	6	13	3	2					Alquileres y Derechos	10.000

3058

ASIGNACION DE CREDITOS DE LA ACTIVIDAD 01

F I N	F U N	F. F.	I N C	P P A L	P A R	SPAR	U. G.	M O N	DENOMINACION	IMPORTE
3	6	13	3	2	4				Alquiler de Fotocopiadoras	10.000
3	6	13	3	2	4		2	1	Capital Federal - Ciudad de Buenos Aires	10.000
3	6	13	3	3					Mantenimiento, Reparacion y Limpieza	5.000
3	6	13	3	3	3				Mantenimiento y Reparacion de Maquinaria y Equipo	5.000
3	6	13	3	3	3		2	1	Capital Federal - Ciudad de Buenos Aires	5.000
3	6	13	3	5					Servicios Comerciales y Financieros	40.000
3	6	13	3	5	4				Primas y Gastos de Seguros	20.000
3	6	13	3	5	4		2	1	Capital Federal - Ciudad de Buenos Aires	20.000
3	6	13	3	5	5				Comisiones y Gastos Bancarios	20.000
3	6	13	3	5	5		2	1	Capital Federal - Ciudad de Buenos Aires	20.000
3	6	13	3	7					Pasajes y Viaticos	70.000
3	6	13	3	7	1				Pasajes	28.000
3	6	13	3	7	1		2	1	Capital Federal - Ciudad de Buenos Aires	28.000
3	6	13	3	7	2				Viaticos	42.000
3	6	13	3	7	2		2	1	Capital Federal - Ciudad de Buenos Aires	42.000
3	6	13	3	9					Otros Servicios	35.000
3	6	13	3	9	1				Servicios de Ceremonial	10.000
3	6	13	3	9	1		2	1	Capital Federal - Ciudad de Buenos Aires	10.000
3	6	13	3	9	3				Servicios de Vigilancia	25.000
3	6	13	3	9	3		2	1	Capital Federal - Ciudad de Buenos Aires	25.000
3	6	13	4						Bienes de Uso	53.000
3	6	13	4	3					Maquinaria y Equipo	53.000
3	6	13	4	3	4				Equipo de Comunicacion y Senalamiento	32.000
3	6	13	4	3	4		2	1	Capital Federal - Ciudad de Buenos Aires	32.000
3	6	13	4	3	6				Equipo para Computacion	15.000
3	6	13	4	3	6		2	1	Capital Federal - Ciudad de Buenos Aires	15.000
3	6	13	4	3	7				Equipo de Oficina y Muebles	6.000
3	6	13	4	3	7		2	1	Capital Federal - Ciudad de Buenos Aires	6.000
3	6	13	5						Transferencias	1.543.000
3	6	13	5	1					Transf. al Sector Privado para Financiar Gastos Corrientes	1.483.000
3	6	13	5	1	4				Ayudas Sociales a Personas	1.483.000
3	6	13	5	1	4		2	1	Capital Federal - Ciudad de Buenos Aires	1.483.000
3	6	13	5	9					Transferencias al Exterior	60.000
3	6	13	5	9	2				Transf. a Organismos Internacionales para Financiar Gastos Co	60.000
3	6	13	5	9	2	1999			Otros Organismos Internacionales	60.000
3	6	13	5	9	2	1999	2	1	Capital Federal - Ciudad de Buenos Aires	60.000
TOTAL										2.405.577

2



ACTIVIDAD 02
MONITOREO ESTRATEGICO DE VARIABLES SOCIALES

UNIDAD EJECUTORA
DIRECCION NACIONAL DE POLITICAS DE SEGURIDAD SOCIAL

RECURSOS HUMANOS DE LA ACTIVIDAD 02

CARGO O CATEGORIA	CANTIDAD DE		RETRIBUCION DEL CARGO (Importe en Pesos)
	CARGOS	HORAS DE CATEDRA	

PERSONAL PERMANENTE

PERSONAL DEL SINAPA DECRETO 993/91

A	2	53.760
B	1	18.144
C	6	70.560
D	4	33.600
E	2	10.080
Subtotal Escalafón	15	186.144
TOTAL ACTIVIDAD	15	186.144



Handwritten notes and a signature in a box at the bottom left corner.



ASIGNACION DE CREDITOS DE LA ACTIVIDAD 02

FIN	FUN	F.F.	INC	PAL	PAR	SPAR	U.G.	MON	DENOMINACION	IMPORTE
3									SERVICIOS SOCIALES	1.633.044
3	6								Trabajo	1.633.044
3	6	11							Tesoro Nacional	495.854
3	6	11	1						Gastos en Personal	495.854
3	6	11	1	1					Personal Permanente	355.441
3	6	11	1	1	1				Retribucion Del Cargo	186.144
3	6	11	1	1	1		2	1	Capital Federal - Ciudad de Buenos Aires	186.144
3	6	11	1	1	3				Retribuciones que no hacen al Cargo	47.745
3	6	11	1	1	3		2	1	Capital Federal - Ciudad de Buenos Aires	47.745
3	6	11	1	1	4				Sueldo Anual Complementario y Otros Beneficios	19.490
3	6	11	1	1	4		2	1	Capital Federal - Ciudad de Buenos Aires	19.490
3	6	11	1	1	6				Contribuciones Patronales	62.078
3	6	11	1	1	6		2	1	Capital Federal - Ciudad de Buenos Aires	62.078
3	6	11	1	1	7				Complementos	39.984
3	6	11	1	1	7		2	1	Capital Federal - Ciudad de Buenos Aires	39.984
3	6	11	1	2					Personal Temporario	73.440
3	6	11	1	2	7				Contratos Especiales	73.440
3	6	11	1	2	7		2	1	Capital Federal - Ciudad de Buenos Aires	73.440
3	6	11	1	4					Asignaciones Familiares	9.922
3	6	11	1	4			2	1	Capital Federal - Ciudad de Buenos Aires	9.922
3	6	11	1	5					Asistencia Social al Personal	57.051
3	6	11	1	5			2	1	Capital Federal - Ciudad de Buenos Aires	57.051
3	6	13							Recursos con Afectacion Especifica	1.137.190
3	6	13	1						Gastos en Personal	73.440
3	6	13	1	2					Personal Temporario	73.440
3	6	13	1	2	7				Contratos Especiales	73.440
3	6	13	1	2	7		2	1	Capital Federal - Ciudad de Buenos Aires	73.440
3	6	13	2						Bienes de Consumo	56.000
3	6	13	2	3					Productos de Papel, Carton e Impresos	45.000
3	6	13	2	3	1				Papel de Escritorio y Carton	5.000
3	6	13	2	3	1		2	1	Capital Federal - Ciudad de Buenos Aires	5.000
3	6	13	2	3	2				Papel para Computacion	10.000
3	6	13	2	3	2		2	1	Capital Federal - Ciudad de Buenos Aires	10.000
3	6	13	2	3	3				Productos de Artes Graficas	25.000
3	6	13	2	3	3		2	1	Capital Federal - Ciudad de Buenos Aires	25.000
3	6	13	2	3	5				Libros, Revistas y Periodicos	5.000
3	6	13	2	3	5		2	1	Capital Federal - Ciudad de Buenos Aires	5.000
3	6	13	2	9					Otros Bienes de Consumo	11.000
3	6	13	2	9	2				Utiles de Escritorio, Oficina y Enseñanza	10.000
3	6	13	2	9	2		2	1	Capital Federal - Ciudad de Buenos Aires	10.000
3	6	13	2	9	3				Utiles y Materiales Electricos	1.000
3	6	13	2	9	3		2	1	Capital Federal - Ciudad de Buenos Aires	1.000
3	6	13	3						Servicios No Personales	57.750
3	6	13	3	2					Alquileres y Derechos	10.000
3	6	13	3	2	4				Alquiler de Fotocopiadoras	10.000
3	6	13	3	2	4		2	1	Capital Federal - Ciudad de Buenos Aires	10.000
3	6	13	3	3					Mantenimiento, Reparacion y Limpieza	5.000
3	6	13	3	3	3				Mantenimiento y Reparacion de Maquinaria y Equipo	5.000
3	6	13	3	3	3		2	1	Capital Federal - Ciudad de Buenos Aires	5.000
3	6	13	3	4					Servicios Tecnicos y Profesionales	12.750
3	6	13	3	4	1				Estudios, Investigaciones y Proyectos De Factibilidad	12.750
3	6	13	3	4	1		2	1	Capital Federal - Ciudad de Buenos Aires	12.750
3	6	13	3	7					Pasajes y Viaticos	30.000
3	6	13	3	7	1				Pasajes	12.000

M.E. y
O.y S.P.
2



ASIGNACION DE CREDITOS DE LA ACTIVIDAD 02

F	U	F.	I	P	P	SPAR	U.	M	DENOMINACION	IMPORTE
N	N	F.	N	A	A		G.	O		
			C	L	R			N		
3	6	13	3	7	1		2	1	Capital Federal - Ciudad de Buenos Aires	12.000
3	6	13	3	7	2				Viaticos	18.000
3	6	13	3	7	2		2	1	Capital Federal - Ciudad de Buenos Aires	18.000
3	6	13	4						Bienes de Uso	950.000
3	6	13	4	2					Construcciones	950.000
3	6	13	4	2	2				Construcciones en Bienes de Dominio Publico	950.000
3	6	13	4	2	2		2	1	Capital Federal - Ciudad de Buenos Aires	950.000
TOTAL										1.633.044



M.E. y
O. y S.P.
2



PROGRAMA 19
PROGRAMA DE APOYO A LA PRODUCTIVIDAD Y
EMPLEABILIDAD DE JOVENES

UNIDAD EJECUTORA
UNIDAD EJECUTORA CENTRAL - PRESTAMO B.I.D. N° 1031 - AR


DESCRIPCION DEL PROGRAMA


El Programa de Capacitación y Orientación Laboral es la segunda fase del Programa de Apoyo a la Reconversión Productiva, ejecutado entre 1993 y 1997. El mismo ha cumplido una función clave y casi exclusiva, no solo en términos de constituir una alternativa de capacitación para quienes habían sido expulsados tempranamente de los circuitos formativos formales, sino también de ofrecer contención social a uno de los sectores más vulnerables de la población.

Proyecto Joven, componente principal de dicho programa, brindó capacitación laboral en sesenta especialidades diversas a más de 100.000 jóvenes provenientes de hogares de escasos recursos en todo el país. La ejecución de la primera fase se completará totalmente a fines de 1997, superando las metas comprometidas en los plazos previstos.

Los estudios de evaluación realizados indican que el impacto del Programa en los beneficiarios ha sido muy favorable. Los resultados se han observado en variables como la inserción laboral, el nivel de ingresos percibidos por los egresados y otros aspectos como el retorno a la educación formal y el mejoramiento de los vínculos familiares y sociales en general.

El Programa de Apoyo a la Productividad y Empleabilidad de Jóvenes tendrá una duración de tres años a partir del 4 de agosto de 1997, fecha en que el Gobierno Argentino y el Banco Interamericano de Desarrollo suscribieron el respectivo Contrato de Préstamo. El





monto total del mismo asciende a U\$S 637 millones de los cuales U\$S 300 millones corresponden al subprograma de Capacitación y Orientación Laboral, siendo su financiamiento 50 % Préstamo BID y 50 % Aporte Local.


El Programa de Capacitación y Orientación Laboral ha sido diseñado con el fin de dar respuesta a la problemática de marginalidad laboral que padecen personas de ambos sexos, de escasos recursos y nivel educativo en general bajo, que requieren de orientación y capacitación laboral para mejorar sus posibilidades de insertarse en el mercado de trabajo.

En el corto plazo, las acciones resultan congruentes con la respuesta del Estado a la situación social que vive el país en la coyuntura del desempleo. A mediano plazo, en el marco de los procesos de globalización económica y Reconversión productiva, el Programa también se constituye en una de las herramientas para responder a las necesidades de formación de recursos humanos en una economía en transformación, que requiere de nuevas calificaciones y mayor productividad.

El objetivo principal del Programa es contribuir al incremento de la empleabilidad y productividad de personas que afrontan situaciones de desempleo, subdesempleo o procesos de fuerte reestructuración productiva, brindando capacitación laboral que posibilite a los beneficiarios la adquisición de competencias requeridas para desempeñarse en diversos ámbitos ocupacionales, de acuerdo con la evidencia de demanda en el mercado de trabajo.

Asimismo, el Programa contribuirá a la articulación y consolidación de la Red Nacional de Oficinas de Empleo, a fin de mejorar los sistemas de información sobre oferta y demanda del mercado de trabajo e incrementar la efectividad de los servicios de intermediación, orientación, capacitación y apoyo para la búsqueda de empleo de los grupos más afectados por la problemática del desempleo.

La población objetivo esta integrada por personas de ambos sexos, desocupadas, subocupadas o con inminente pérdida de su fuente de trabajo y provenientes de hogares de bajos ingresos, que poseen preferentemente entre 16 hasta 35 años de edad con nivel educativo máximo de secundario completo.





El programa a través de acciones específicas promoverá la participación femenina en los cursos relacionados con actividades de mayor productividad y nivel de ingresos.

El programa de Capacitación y Orientación Laboral se ejecutará a través de tres líneas de acción fundamentales:

Capacitación Laboral: Se prevé la capacitación de aproximadamente 180.000 beneficiarios en los tres años de duración del Programa. Se ofrecerían aproximadamente 9.000 cursos, orientados a atender las demandas del sector productivo. Los contenidos de la capacitación deberán contemplar las competencias básicas, de gestión y tecnológicas requeridas para el desempeño de la ocupación.

La capacitación tendrá un carácter eminentemente práctico, privilegiando la ejercitación adecuada y suficiente en las tareas de la ocupación e incluirá una pasantía en empresas.

Por otra parte, el Programa diseñará aproximadamente 30 módulos de capacitación para áreas de ocupaciones de mayor demanda, los que serán incorporados gradualmente a los diseños de los cursos que se contratarán en las distintas convocatorias. Adicionalmente, el diseño de estos módulos constituye una contribución importante al desarrollo del Sistema de Formación Profesional del país.

Consejos de Formación Profesional: A modo de experiencias piloto, el Programa apoyará la constitución de seis Consejos, con el objeto de explorar nuevas formas institucionales que contribuyan a la articulación entre la demanda y la oferta de capacitación en una determinada región o zona geográfica, al tiempo que favorezcan, entre los actores sociales e instituciones de capacitación, un mayor compromiso para el desarrollo de un sistema de formación profesional, atendiendo al aumento de los perfiles ocupacionales y la recalificación de trabajadores desplazados por el cambio técnico y organizacional.

En este sentido, la actividad de los Consejos se orientará a promover la asociación entre empresas e instituciones a fin de optimizar el uso de los recursos disponibles para la capacitación.

11-11-80
C. I. P.

2





Las seis regiones en que se realizará la experiencia piloto coinciden con las definidas por el MTSS: Noroeste, Centro, Litoral, Cuyo, Sur y Buenos Aires.

Apoyo a la Búsqueda de empleo. Esta línea involucra un conjunto de acciones orientadas a:

Implementar y consolidar la articulación entre oficinas de empleo en el marco de la Red Nacional de Oficinas de Empleo, a fin de mejorar los sistemas de información sobre el mercado de trabajo.


Fortalecer la capacidad técnica y de gestión de 100 oficinas de empleo seleccionadas, con el objeto de desarrollar y perfeccionar los servicios de empleo.

Orientar y apoyar en la búsqueda de empleo a 100.000 personas con dificultades para insertarse en el mercado de trabajo, que no hubieran optado por la capacitación laboral y requieran un apoyo específico y sistemático para la búsqueda de empleo.

Finalmente el Programa realizará acciones de fortalecimiento institucional de la Secretaría de Empleo y Capacitación Laboral, en particular destinadas a las áreas vinculadas con la ejecución de los programas del MTSS, con el objeto de aumentar su capacidad operativa y la optimización de los resultados.

Siguiendo los principios de efectividad y eficiencia en la ejecución de las acciones previstas, se ha comenzado a llevar a cabo un estudio organizacional en donde se analizarán los distintos procesos que se realizan en cada una de las Areas del Programa, los tiempos insumidos, los recursos necesarios tanto humanos como informáticos, a partir del cual se establecerán las dotaciones óptimas con sus correspondientes niveles remunerativos, como así también se perseguirá la economicidad a través de la simplificación de los procesos y la descentralización de las acciones.


Paralelamente se estudiarán desde el punto de vista informático las distintas alternativas que ofrece el mercado, a los efectos de actualizar la tecnología tanto en lo referente a software como a hardware, lo que permitirá reducir aún más el costo operativo de la administración de todos los componentes del Programa.





METAS Y PRODUCCION BRUTA

DENOMINACION	UNIDAD DE MEDIDA	CANTIDAD
METAS:		
Apoyo para la Búsqueda de Empleo	Persona Atendida	30.000
Programas de Capacitación Laboral	Persona Capacitada	56.200





19-00-00-01

ASIGNACION DE CREDITOS DEL PROGRAMA 19

F I N	F U N	F. F.	I N C	P A L	P A R	SPAR	U. G.	M O N	DENOMINACION	IMPORTE
3									SERVICIOS SOCIALES	96.714.498
3	6								Trabajo	96.714.498
3	6	14							Transferencias Internas	46.896.498
3	6	14	1						Gastos en Personal	2.423.760
3	6	14	1	2					Personal Temporario	2.423.760
3	6	14	1	2	7				Contratos Especiales	2.423.760
3	6	14	1	2	7		2	1	Capital Federal - Ciudad de Buenos Aires	2.423.760
3	6	14	2						Bienes de Consumo	403.560
3	6	14	2	3					Productos de Papel, Carton e Impresos	257.304
3	6	14	2	3	1				Papel de Escritorio y Carton	257.304
3	6	14	2	3	1		2	1	Capital Federal - Ciudad de Buenos Aires	257.304
3	6	14	2	9					Otros Bienes de Consumo	146.256
3	6	14	2	9	2				Utiles de Escritorio, Oficina y Enseñanza	146.256
3	6	14	2	9	2		2	1	Capital Federal - Ciudad de Buenos Aires	146.256
3	6	14	3						Servicios No Personales	5.415.979
3	6	14	3	1					Servicios Basicos	91.680
3	6	14	3	1	9				Otros N.E.P.	91.680
3	6	14	3	1	9		2	1	Capital Federal - Ciudad de Buenos Aires	91.680
3	6	14	3	2					Alquileres y Derechos	15.912
3	6	14	3	2	4				Alquiler de Fotocopiadoras	15.912
3	6	14	3	2	4		2	1	Capital Federal - Ciudad de Buenos Aires	15.912
3	6	14	3	3					Mantenimiento, Reparacion y Limpieza	284.178
3	6	14	3	3	1				Mantenimiento y Reparacion de Edificios Y Locales	14.664
3	6	14	3	3	1		2	1	Capital Federal - Ciudad de Buenos Aires	14.664
3	6	14	3	3	3				Mantenimiento y Reparacion de Maquinaria y Equipo	269.514
3	6	14	3	3	3		2	1	Capital Federal - Ciudad de Buenos Aires	269.514
3	6	14	3	4					Servicios Tecnicos y Profesionales	4.270.853
3	6	14	3	4	1				Estudios, Investigaciones y Proyectos De Factibilidad	117.412
3	6	14	3	4	1		2	1	Capital Federal - Ciudad de Buenos Aires	117.412
3	6	14	3	4	2				Medicos y Sanitarios	265.753
3	6	14	3	4	2		2	1	Capital Federal - Ciudad de Buenos Aires	265.753
3	6	14	3	4	6				De Informatica y Sistemas Computarizados	293.077
3	6	14	3	4	6		2	1	Capital Federal - Ciudad de Buenos Aires	293.077
3	6	14	3	4	9				Otros N.E.P.	3.594.611
3	6	14	3	4	9		2	1	Capital Federal - Ciudad de Buenos Aires	3.594.611
3	6	14	3	5					Servicios Comerciales y Financieros	578.174
3	6	14	3	5	4				Primas y Gastos de Seguros	66.134
3	6	14	3	5	4		2	1	Capital Federal - Ciudad de Buenos Aires	66.134
3	6	14	3	5	5				Comisiones y Gastos Bancarios	27.144
3	6	14	3	5	5		2	1	Capital Federal - Ciudad de Buenos Aires	27.144
3	6	14	3	5	9				Otros N.E.P.	484.896
3	6	14	3	5	9		2	1	Capital Federal - Ciudad de Buenos Aires	484.896
3	6	14	3	7					Pasajes y Viaticos	175.182
3	6	14	3	7	1				Pasajes	175.182
3	6	14	3	7	1		2	1	Capital Federal - Ciudad de Buenos Aires	175.182
3	6	14	4						Bienes de Uso	117.576
3	6	14	4	3					Maquinaria y Equipo	117.576
3	6	14	4	3	6				Equipo para Computacion	100.332
3	6	14	4	3	6		2	1	Capital Federal - Ciudad de Buenos Aires	100.332
3	6	14	4	3	7				Equipo de Oficina y Muebles	17.244
3	6	14	4	3	7		2	1	Capital Federal - Ciudad de Buenos Aires	17.244
3	6	14	6						Transferencias	38.536.623

Handwritten signature and stamp area.



19-00-00-01

ASIGNACION DE CREDITOS DEL PROGRAMA 19

F I N	F U N	F. F.	I N C	P A L	P A R	SPAR	U. G.	M O N	DENOMINACION	IMPORTE
3	6	14	5	1					Transf. al Sector Privado para Financiar Gastos Corrientes	38.535.623
3	6	14	5	1	3				Becas	16.765.180
3	6	14	5	1	3		2	1	Capital Federal - Ciudad de Buenos Aires	16.765.180
3	6	14	5	1	4				Ayudas Sociales a Personas	21.770.443
3	6	14	5	1	4		2	1	Capital Federal - Ciudad de Buenos Aires	21.770.443
3	6	22							Credito Externo	49.818.000
3	6	22	2						Bienes de Consumo	269.040
3	6	22	2	3					Productos de Papel, Carton e Impresos	171.536
3	6	22	2	3	1				Papel de Escritorio y Carton	171.536
3	6	22	2	3	1		2	1	Capital Federal - Ciudad de Buenos Aires	171.536
3	6	22	2	9					Otros Bienes de Consumo	97.504
3	6	22	2	9	2				Utiles de Escritorio, Oficina y Enseñanza	97.504
3	6	22	2	9	2		2	1	Capital Federal - Ciudad de Buenos Aires	97.504
3	6	22	3						Servicios No Personales	9.306.529
3	6	22	3	1					Servicios Basicos	61.120
3	6	22	3	1	9				Otros N.E.P.	61.120
3	6	22	3	1	9		2	1	Capital Federal - Ciudad de Buenos Aires	61.120
3	6	22	3	2					Alquileres y Derechos	10.608
3	6	22	3	2	4				Alquiler de Fotocopiadoras	10.608
3	6	22	3	2	4		2	1	Capital Federal - Ciudad de Buenos Aires	10.608
3	6	22	3	3					Mantenimiento, Reparacion y Limpieza	15.152
3	6	22	3	3	1				Mantenimiento y Reparacion de Edificios Y Locales	9.776
3	6	22	3	3	1		2	1	Capital Federal - Ciudad de Buenos Aires	9.776
3	6	22	3	3	3				Mantenimiento y Reparacion de Maquinaria y Equipo	5.376
3	6	22	3	3	3		2	1	Capital Federal - Ciudad de Buenos Aires	5.376
3	6	22	3	4					Servicios Tecnicos y Profesionales	8.194.435
3	6	22	3	4	1				Estudios, Investigaciones y Proyectos De Factibilidad	1.993.076
3	6	22	3	4	1		2	1	Capital Federal - Ciudad de Buenos Aires	1.993.076
3	6	22	3	4	2				Medicos y Sanitarios	317.059
3	6	22	3	4	2		2	1	Capital Federal - Ciudad de Buenos Aires	317.059
3	6	22	3	4	6				De Informatica y Sistemas Computarizados	404.164
3	6	22	3	4	6		2	1	Capital Federal - Ciudad de Buenos Aires	404.164
3	6	22	3	4	9				Otros N.E.P.	5.480.136
3	6	22	3	4	9		2	1	Capital Federal - Ciudad de Buenos Aires	5.480.136
3	6	22	3	5					Servicios Comerciales y Financieros	908.426
3	6	22	3	5	4				Primas y Gastos de Seguros	67.066
3	6	22	3	5	4		2	1	Capital Federal - Ciudad de Buenos Aires	67.066
3	6	22	3	5	5				Comisiones y Gastos Bancarios	18.096
3	6	22	3	5	5		2	1	Capital Federal - Ciudad de Buenos Aires	18.096
3	6	22	3	5	9				Otros N.E.P.	823.264
3	6	22	3	5	9		2	1	Capital Federal - Ciudad de Buenos Aires	823.264
3	6	22	3	7					Pasajes y Viaticos	116.788
3	6	22	3	7	1				Pasajes	116.788
3	6	22	3	7	1		2	1	Capital Federal - Ciudad de Buenos Aires	116.788
3	6	22	4						Bienes de Uso	78.384
3	6	22	4	3					Maquinaria y Equipo	78.384
3	6	22	4	3	6				Equipo para Computacion	66.888
3	6	22	4	3	6		2	1	Capital Federal - Ciudad de Buenos Aires	66.888
3	6	22	4	3	7				Equipo de Oficina y Muebles	11.496
3	6	22	4	3	7		2	1	Capital Federal - Ciudad de Buenos Aires	11.496
3	6	22	8						Transferencias	40.164.047

M. E. y
O. y S. P.

2



19-00-00-01

ASIGNACION DE CREDITOS DEL PROGRAMA 19

F I N	F U N	F. F.	I N C	P P A L	P A R	SPAR	U. G.	M O N	DENOMINACION	IMPORTE
3	6	22	5	1					Transf. al Sector Privado para Financiar Gastos Corrientes	40.164.047
3	6	22	5	1	3				Becas	16.346.570
3	6	22	5	1	3		2	1	Capital Federal - Ciudad de Buenos Aires	16.346.570
3	6	22	5	1	4				Ayudas Sociales a Personas	23.817.477
3	6	22	5	1	4		2	1	Capital Federal - Ciudad de Buenos Aires	23.817.477
TOTAL										96.714.498



M.E. y O. y S.P.
2



PROGRAMA 20 FORMULACION Y REGULACION DE LA POLITICA LABORAL

UNIDAD EJECUTORA
SECRETARIA DE TRABAJO

DESCRIPCION DEL PROGRAMA


La política laboral del área de asociaciones sindicales tenderá fundamentalmente a racionalizar y acelerar las tramitaciones sindicales, referidas a los pedidos de inscripción gremial y encuadramientos sindicales. Dicha política está destinada, asimismo, a contribuir y a clarificar las representaciones sindicales en las comisiones negociadoras de los convenios colectivos de trabajo. Para lograr estos objetivos la Dirección Nacional de Asociaciones Sindicales llevará a cabo tareas de mantenimiento, reforma y actualización de los sistemas DNAS y MSTA; instalación de un sistema de microfilmación de legajos; reestructuración del sector de gestión de expedientes; elaboración e implementación de un manual de procedimientos facilitador para asociaciones sindicales.

En el ámbito de la negociación colectiva se estimulará la conformación de esquemas articulados o descentralizados de negociación colectiva para las pequeñas empresas. Por lo tanto, los objetivos, de la Subsecretaría de Relaciones Laborales, de política presupuestaria para 1998, apuntan a profundizar el ordenamiento y la renovación de los convenios colectivos de trabajo difundiendo las reformas a la normativa vigente y promoviendo la negociación colectiva entre los actores sociales y a promover el funcionamiento de la Comisión Nacional de Trabajo Agrario.

Haciendo una breve síntesis de lo actuado durante el año 1997, si bien se advierte un leve incremento en la cantidad de acuerdos y convenios colectivos tratados, la negociación colectiva permanece en un nivel más bajo que sus parámetros históricos. Esto se debe a que la permanencia del sistema de ultraactividad de las convenciones colectivas continúa actuando como factor restrictivo de la negociación colectiva. Asimismo, la indefinición

M. E. y
O. y S. P.

2



respecto del destino de los proyectos de reforma de la legislación laboral vigente, provoca incertidumbre en los actores sociales y no facilita su decisión de negociar. Otro factor que ha dificultado también el ritmo negociador, es la actual complejidad de la negociación colectiva sobre los temas sustantivos que conforman las relaciones laborales.

El combate contra el trabajo clandestino, tanto en su forma de evasión total como parcial, será objeto de la acción de la inspección del trabajo, que organizará su labor de modo de coordinar su ejecución con las administraciones provinciales del trabajo, suministrando a estas jurisdicciones la asistencia técnica y en capacitación necesarias para homogeneizar dicha lucha en todo el territorio nacional.


En cuanto a la Dirección Nacional de Relaciones del Trabajo, se señala que sus objetivos tienden a ejecutar las funciones de Superintendencia de Inspección del Trabajo y de la Seguridad Social, reforzando los canales de comunicación e información con los organismos provinciales y con las bases de datos de organismos nacionales con injerencia en la temática; cumplir con los porcentajes de verificación de ejecución de proyectos definidos por la Secretaría de Empleo en el marco de los Programas de Empleo Transitorio del MTSS; gestionar y controlar la realización de todas las acciones que el MTSS decida ejecutar en los Estados Provinciales, ejerciendo la representación institucional ante el Consejo Federal de Administraciones Provinciales de Trabajo, monitoreando el avance y cumplimiento de los convenios de cooperación; fiscalizar el cumplimiento de las normas laborales y de seguridad social a través del Servicio Federal de Inspección del Trabajo y de la Seguridad Social; atender y gestionar la solución de conflictos individuales y plurindividuales, homologando los acuerdos que surjan de esta mediación.

En el área internacional se tenderá a simplificar y hacer más efectivos los instrumentos de acción en materia laboral especialmente en lo referido a los convenios y recomendaciones adoptadas por la OIT.

En el ámbito de la integración regional y especialmente en el Mercosur, se buscará la coordinación de las políticas laborales con los demás países involucrados, especialmente en materia de homogeneización de estadísticas y relevamientos de datos, migraciones laborales, formación profesional y erradicación del trabajo clandestino.

M.E. y
O. y S.P.

2



Dentro de los objetivos generales de esta Secretaría cabe destacar que resultará de suma importancia el desarrollo de actividades de formación y capacitación de funcionarios del MTSS y de los propios actores sociales protagonistas de cada uno de los procesos.



MEY
C.R.S.P.
2



ASIGNACION DE CREDITOS DEL PROGRAMA 20

F I N	F U N	F. F.	I N C	P A L	P A R	SPAR	U. G.	M O N	DENOMINACION	IMPORTE
3									SERVICIOS SOCIALES	22.295.745
3	6								Trabajo	22.295.745
3	6	11							Tesoro Nacional	20.337.684
3	6	11	1						Gastos en Personal	18.854.174
3	6	11	1	1					Personal Permanente	17.289.177
3	6	11	1	1	1				Retribucion Del Cargo	8.062.416
3	6	11	1	1	1	2	1		Capital Federal - Ciudad de Buenos Aires	3.209.232
3	6	11	1	1	1	6	1		Provincia de Buenos Aires	1.129.968
3	6	11	1	1	1	10	1		Provincia de Catamarca	134.064
3	6	11	1	1	1	14	1		Provincia de Córdoba	226.464
3	6	11	1	1	1	18	1		Provincia de Corrientes	154.224
3	6	11	1	1	1	22	1		Provincia del Chaco	117.264
3	6	11	1	1	1	26	1		Provincia del Chubut	190.848
3	6	11	1	1	1	30	1		Provincia de Entre Ríos	107.520
3	6	11	1	1	1	34	1		Provincia de Formosa	110.544
3	6	11	1	1	1	38	1		Provincia de Jujuy	224.784
3	6	11	1	1	1	42	1		Provincia de La Pampa	80.304
3	6	11	1	1	1	46	1		Provincia de La Rioja	182.784
3	6	11	1	1	1	50	1		Provincia de Mendoza	313.488
3	6	11	1	1	1	54	1		Provincia de Misiones	182.448
3	6	11	1	1	1	58	1		Provincia del Neuquén	63.168
3	6	11	1	1	1	62	1		Provincia de Río Negro	95.424
3	6	11	1	1	1	66	1		Provincia de Salta	170.688
3	6	11	1	1	1	70	1		Provincia de San Juan	224.784
3	6	11	1	1	1	74	1		Provincia de San Luis	117.264
3	6	11	1	1	1	78	1		Provincia de Santa Cruz	117.264
3	6	11	1	1	1	82	1		Provincia de Santa Fé	542.976
3	6	11	1	1	1	86	1		Provincia de Santiago del Estero	93.744
3	6	11	1	1	1	90	1		Provincia de Tucumán	239.904
3	6	11	1	1	1	94	1		Prov. de Tierra del Fuego, Antártida e Islas del Atlántico Sur	33.264
3	6	11	1	1	3				Retribuciones que no hacen al Cargo	4.269.093
3	6	11	1	1	3	2	1		Capital Federal - Ciudad de Buenos Aires	919.299
3	6	11	1	1	3	6	1		Provincia de Buenos Aires	470.030
3	6	11	1	1	3	10	1		Provincia de Catamarca	99.556
3	6	11	1	1	3	14	1		Provincia de Córdoba	112.056
3	6	11	1	1	3	18	1		Provincia de Corrientes	132.048
3	6	11	1	1	3	22	1		Provincia del Chaco	107.839
3	6	11	1	1	3	26	1		Provincia del Chubut	206.976
3	6	11	1	1	3	30	1		Provincia de Entre Ríos	49.963
3	6	11	1	1	3	34	1		Provincia de Formosa	113.148
3	6	11	1	1	3	38	1		Provincia de Jujuy	203.733
3	6	11	1	1	3	42	1		Provincia de La Pampa	43.058
3	6	11	1	1	3	46	1		Provincia de La Rioja	128.990
3	6	11	1	1	3	50	1		Provincia de Mendoza	287.431
3	6	11	1	1	3	54	1		Provincia de Misiones	159.112
3	6	11	1	1	3	58	1		Provincia del Neuquén	44.620
3	6	11	1	1	3	62	1		Provincia de Río Negro	77.817
3	6	11	1	1	3	66	1		Provincia de Salta	171.662
3	6	11	1	1	3	70	1		Provincia de San Juan	214.720
3	6	11	1	1	3	74	1		Provincia de San Luis	53.793
3	6	11	1	1	3	78	1		Provincia de Santa Cruz	124.840
3	6	11	1	1	3	82	1		Provincia de Santa Fé	239.232
3	6	11	1	1	3	86	1		Provincia de Santiago del Estero	66.696
3	6	11	1	1	3	90	1		Provincia de Tucumán	206.942
3	6	11	1	1	3	94	1		Prov. de Tierra del Fuego, Antártida e Islas del Atlántico Sur	35.532

M.E. y
O. y S. P.
2



ASIGNACION DE CREDITOS DEL PROGRAMA 20

FIN	FUN	F.F.	INC	PPAL	PAR	SPAR	U.G.	MON	DENOMINACION	IMPORTE
3	6	11	1	1	4				Sueldo Anual Complementario y Otros Beneficios	1.027.619
3	6	11	1	1	4		2	1	Capital Federal - Ciudad de Buenos Aires	344.044
3	6	11	1	1	4		6	1	Provincia de Buenos Aires	133.333
3	6	11	1	1	4		10	1	Provincia de Catamarca	19.468
3	6	11	1	1	4		14	1	Provincia de Córdoba	28.210
3	6	11	1	1	4		18	1	Provincia de Corrientes	23.856
3	6	11	1	1	4		22	1	Provincia del Chaco	18.758
3	6	11	1	1	4		26	1	Provincia del Chubut	33.152
3	6	11	1	1	4		30	1	Provincia de Entre Ríos	13.123
3	6	11	1	1	4		34	1	Provincia de Formosa	18.641
3	6	11	1	1	4		38	1	Provincia de Jujuy	35.709
3	6	11	1	1	4		42	1	Provincia de La Pampa	10.280
3	6	11	1	1	4		46	1	Provincia de La Rioja	25.981
3	6	11	1	1	4		50	1	Provincia de Mendoza	50.076
3	6	11	1	1	4		54	1	Provincia de Misiones	28.463
3	6	11	1	1	4		58	1	Provincia del Neuquén	8.982
3	6	11	1	1	4		62	1	Provincia de Río Negro	14.436
3	6	11	1	1	4		66	1	Provincia de Salta	28.529
3	6	11	1	1	4		70	1	Provincia de San Juan	36.625
3	6	11	1	1	4		74	1	Provincia de San Luis	14.254
3	6	11	1	1	4		78	1	Provincia de Santa Cruz	20.175
3	6	11	1	1	4		82	1	Provincia de Santa Fé	65.184
3	6	11	1	1	4		86	1	Provincia de Santiago del Estero	13.370
3	6	11	1	1	4		90	1	Provincia de Tucumán	37.237
3	6	11	1	1	4		94	1	Prov. de Tierra del Fuego, Antártida e Islas del Atlántico Sur	5.733
3	6	11	1	1	6				Contribuciones Patronales	3.272.977
3	6	11	1	1	6		2	1	Capital Federal - Ciudad de Buenos Aires	1.095.780
3	6	11	1	1	6		6	1	Provincia de Buenos Aires	424.666
3	6	11	1	1	6		10	1	Provincia de Catamarca	62.006
3	6	11	1	1	6		14	1	Provincia de Córdoba	89.848
3	6	11	1	1	6		18	1	Provincia de Corrientes	75.981
3	6	11	1	1	6		22	1	Provincia del Chaco	59.746
3	6	11	1	1	6		26	1	Provincia del Chubut	105.589
3	6	11	1	1	6		30	1	Provincia de Entre Ríos	41.798
3	6	11	1	1	6		34	1	Provincia de Formosa	59.371
3	6	11	1	1	6		38	1	Provincia de Jujuy	113.735
3	6	11	1	1	6		42	1	Provincia de La Pampa	32.742
3	6	11	1	1	6		46	1	Provincia de La Rioja	82.750
3	6	11	1	1	6		50	1	Provincia de Mendoza	159.493
3	6	11	1	1	6		54	1	Provincia de Misiones	90.655
3	6	11	1	1	6		58	1	Provincia del Neuquén	28.608
3	6	11	1	1	6		62	1	Provincia de Río Negro	45.981
3	6	11	1	1	6		66	1	Provincia de Salta	90.865
3	6	11	1	1	6		70	1	Provincia de San Juan	116.651
3	6	11	1	1	6		74	1	Provincia de San Luis	45.401
3	6	11	1	1	6		78	1	Provincia de Santa Cruz	64.258
3	6	11	1	1	6		82	1	Provincia de Santa Fé	207.611
3	6	11	1	1	6		86	1	Provincia de Santiago del Estero	42.583
3	6	11	1	1	6		90	1	Provincia de Tucumán	118.600
3	6	11	1	1	6		94	1	Prov. de Tierra del Fuego, Antártida e Islas del Atlántico Sur	18.259
3	6	11	1	1	7				Complementos	657.072
3	6	11	1	1	7		2	1	Capital Federal - Ciudad de Buenos Aires	472.176
3	6	11	1	1	7		6	1	Provincia de Buenos Aires	30.816
3	6	11	1	1	7		50	1	Provincia de Mendoza	30.816

LIBRO
C. 20
2

3



ASIGNACION DE CREDITOS DEL PROGRAMA 20

F I N	F U N	F. F.	I N C	P P A L	P A R	SPAR	U. G.	M O N	DENOMINACION	IMPORTE
3	6	11	1	1	7		54	1	Provincia de Misiones	30.816
3	6	11	1	1	7		58	1	Provincia del Neuquén	30.816
3	6	11	1	1	7		66	1	Provincia de Salta	30.816
3	6	11	1	1	7		82	1	Provincia de Santa Fé	30.816
3	6	11	1	2					Personal Temporario	565.030
3	6	11	1	2	1				Retribuciones del Cargo	271.320
3	6	11	1	2	1		2	1	Capital Federal - Ciudad de Buenos Aires	271.320
3	6	11	1	2	3				Sueldo Anual Complementario y Otros Beneficios	22.610
3	6	11	1	2	3		2	1	Capital Federal - Ciudad de Buenos Aires	22.610
3	6	11	1	2	5				Contribuciones Patronales	72.013
3	6	11	1	2	5		2	1	Capital Federal - Ciudad de Buenos Aires	72.013
3	6	11	1	2	7				Contratos Especiales	199.087
3	6	11	1	2	7		2	1	Capital Federal - Ciudad de Buenos Aires	199.087
3	6	11	1	3					Servicios Extraordinarios	203.930
3	6	11	1	3	1				Retribuciones Extraordinarias	151.200
3	6	11	1	3	1		2	1	Capital Federal - Ciudad de Buenos Aires	151.200
3	6	11	1	3	2				Sueldo Anual Complementario y Otros Beneficios	12.600
3	6	11	1	3	2		2	1	Capital Federal - Ciudad de Buenos Aires	12.600
3	6	11	1	3	3				Contribuciones Patronales	40.130
3	6	11	1	3	3		2	1	Capital Federal - Ciudad de Buenos Aires	40.130
3	6	11	1	4					Asignaciones Familiares	320.781
3	6	11	1	4			2	1	Capital Federal - Ciudad de Buenos Aires	65.911
3	6	11	1	4			6	1	Provincia de Buenos Aires	33.840
3	6	11	1	4			10	1	Provincia de Catamarca	4.490
3	6	11	1	4			14	1	Provincia de Córdoba	10.450
3	6	11	1	4			18	1	Provincia de Corrientes	14.800
3	6	11	1	4			22	1	Provincia del Chaco	5.070
3	6	11	1	4			26	1	Provincia del Chubut	25.160
3	6	11	1	4			30	1	Provincia de Entre Ríos	10.530
3	6	11	1	4			34	1	Provincia de Formosa	9.040
3	6	11	1	4			38	1	Provincia de Jujuy	15.480
3	6	11	1	4			42	1	Provincia de La Pampa	4.160
3	6	11	1	4			46	1	Provincia de La Rioja	12.550
3	6	11	1	4			50	1	Provincia de Mendoza	13.310
3	6	11	1	4			54	1	Provincia de Misiones	15.410
3	6	11	1	4			62	1	Provincia de Río Negro	8.520
3	6	11	1	4			66	1	Provincia de Salta	6.500
3	6	11	1	4			70	1	Provincia de San Juan	18.440
3	6	11	1	4			74	1	Provincia de San Luis	2.210
3	6	11	1	4			78	1	Provincia de Santa Cruz	15.280
3	6	11	1	4			82	1	Provincia de Santa Fé	12.200
3	6	11	1	4			86	1	Provincia de Santiago del Estero	4.620
3	6	11	1	4			90	1	Provincia de Tucumán	9.170
3	6	11	1	4			94	1	Prov. de Tierra del Fuego, Antártida e Islas del Atlántico Sur	3.640
3	6	11	1	5					Asistencia Social al Personal	35.000
3	6	11	1	5			2	1	Capital Federal - Ciudad de Buenos Aires	35.000
3	6	11	1	7					Gabinete de autoridades superiores	440.256
3	6	11	1	7			2	1	Capital Federal - Ciudad de Buenos Aires	440.256
3	6	11	2						Bienes de Consumo	111.243
3	6	11	2	1					Productos Alimenticios, Agropecuarios y Forestales	3.400
3	6	11	2	1	1				Alimentos para Personas	3.400
3	6	11	2	1	1		2	1	Capital Federal - Ciudad de Buenos Aires	3.400
3	6	11	2	3					Productos de Papel, Carton e Impresos	22.561

IMPORTE
C. 1000
2



ASIGNACION DE CREDITOS DEL PROGRAMA 20

F I N	F U N	F. F.	I N C	P P A L	P A R	SPAR	U. G.	M O N	DENOMINACION	IMPORTE
3	6	11	2	3	1				Papel de Escritorio y Carton	13.712
3	6	11	2	3	1		2	1	Capital Federal - Ciudad de Buenos Aires	5.000
3	6	11	2	3	1		6	1	Provincia de Buenos Aires	2.024
3	6	11	2	3	1		10	1	Provincia de Catamarca	150
3	6	11	2	3	1		14	1	Provincia de Córdoba	150
3	6	11	2	3	1		18	1	Provincia de Corrientes	250
3	6	11	2	3	1		22	1	Provincia del Chaco	120
3	6	11	2	3	1		26	1	Provincia del Chubut	610
3	6	11	2	3	1		30	1	Provincia de Entre Ríos	350
3	6	11	2	3	1		34	1	Provincia de Formosa	320
3	6	11	2	3	1		38	1	Provincia de Jujuy	200
3	6	11	2	3	1		42	1	Provincia de La Pampa	300
3	6	11	2	3	1		46	1	Provincia de La Rioja	300
3	6	11	2	3	1		50	1	Provincia de Mendoza	600
3	6	11	2	3	1		54	1	Provincia de Misiones	264
3	6	11	2	3	1		58	1	Provincia del Neuquén	440
3	6	11	2	3	1		62	1	Provincia de Río Negro	250
3	6	11	2	3	1		66	1	Provincia de Salta	502
3	6	11	2	3	1		70	1	Provincia de San Juan	220
3	6	11	2	3	1		74	1	Provincia de San Luis	210
3	6	11	2	3	1		78	1	Provincia de Santa Cruz	392
3	6	11	2	3	1		82	1	Provincia de Santa Fé	410
3	6	11	2	3	1		86	1	Provincia de Santiago del Estero	300
3	6	11	2	3	1		90	1	Provincia de Tucumán	200
3	6	11	2	3	1		94	1	Prov. de Tierra del Fuego, Antártida e Islas del Atántico Sur	150
3	6	11	2	3	2				Papel para Computacion	4.309
3	6	11	2	3	2		2	1	Capital Federal - Ciudad de Buenos Aires	1.000
3	6	11	2	3	2		6	1	Provincia de Buenos Aires	587
3	6	11	2	3	2		10	1	Provincia de Catamarca	100
3	6	11	2	3	2		14	1	Provincia de Córdoba	90
3	6	11	2	3	2		18	1	Provincia de Corrientes	100
3	6	11	2	3	2		22	1	Provincia del Chaco	60
3	6	11	2	3	2		26	1	Provincia del Chubut	250
3	6	11	2	3	2		34	1	Provincia de Formosa	150
3	6	11	2	3	2		38	1	Provincia de Jujuy	120
3	6	11	2	3	2		46	1	Provincia de La Rioja	120
3	6	11	2	3	2		50	1	Provincia de Mendoza	330
3	6	11	2	3	2		54	1	Provincia de Misiones	120
3	6	11	2	3	2		58	1	Provincia del Neuquén	210
3	6	11	2	3	2		66	1	Provincia de Salta	130
3	6	11	2	3	2		74	1	Provincia de San Luis	138
3	6	11	2	3	2		78	1	Provincia de Santa Cruz	276
3	6	11	2	3	2		82	1	Provincia de Santa Fé	320
3	6	11	2	3	2		86	1	Provincia de Santiago del Estero	100
3	6	11	2	3	2		94	1	Prov. de Tierra del Fuego, Antártida e Islas del Atántico Sur	108
3	6	11	2	3	3				Productos de Artes Graficas	2.000
3	6	11	2	3	3		2	1	Capital Federal - Ciudad de Buenos Aires	2.000
3	6	11	2	3	4				Productos de Papel y Carton	40
3	6	11	2	3	4		54	1	Provincia de Misiones	40
3	6	11	2	3	5				Libros, Revistas y Periodicos	2.500
3	6	11	2	3	5		2	1	Capital Federal - Ciudad de Buenos Aires	2.500
3	6	11	2	4					Productos de Cuero y Caucho	8.890
3	6	11	2	4	4				Cubiertas y Camaras de Alre	8.890
3	6	11	2	4	4		6	1	Provincia de Buenos Aires	1.136
3	6	11	2	4	4		10	1	Provincia de Catamarca	420

2

3077

ASIGNACION DE CREDITOS DEL PROGRAMA 20

F I N	F U N	F. F.	I N C	P A L	P A R	SPAR	U. G.	M O N	DENOMINACION	IMPORTE
3	6	11	2	4	4		18	1	Provincia de Corrientes	120
3	6	11	2	4	4		22	1	Provincia del Chaco	340
3	6	11	2	4	4		26	1	Provincia del Chubut	875
3	6	11	2	4	4		30	1	Provincia de Entre Ríos	516
3	6	11	2	4	4		34	1	Provincia de Formosa	452
3	6	11	2	4	4		38	1	Provincia de Jujuy	300
3	6	11	2	4	4		42	1	Provincia de La Pampa	400
3	6	11	2	4	4		46	1	Provincia de La Rioja	200
3	6	11	2	4	4		50	1	Provincia de Mendoza	480
3	6	11	2	4	4		54	1	Provincia de Misiones	681
3	6	11	2	4	4		58	1	Provincia del Neuquén	840
3	6	11	2	4	4		62	1	Provincia de Río Negro	500
3	6	11	2	4	4		66	1	Provincia de Salta	400
3	6	11	2	4	4		70	1	Provincia de San Juan	300
3	6	11	2	4	4		78	1	Provincia de Santa Cruz	210
3	6	11	2	4	4		82	1	Provincia de Santa Fé	200
3	6	11	2	4	4		86	1	Provincia de Santiago del Estero	300
3	6	11	2	4	4		94	1	Prov. de Tierra del Fuego, Antártida e Islas del Atlántico Sur	220
3	6	11	2	5					Productos Químicos, Combustibles y Lubricantes	37.766
3	6	11	2	5	5				Tintas, Pinturas y Colorantes	500
3	6	11	2	5	5		2	1	Capital Federal - Ciudad de Buenos Aires	500
3	6	11	2	5	6				Combustibles y Lubricantes	37.266
3	6	11	2	5	6		2	1	Capital Federal - Ciudad de Buenos Aires	439
3	6	11	2	5	6		6	1	Provincia de Buenos Aires	6.730
3	6	11	2	5	6		10	1	Provincia de Catamarca	1.200
3	6	11	2	5	6		14	1	Provincia de Córdoba	700
3	6	11	2	5	6		18	1	Provincia de Corrientes	912
3	6	11	2	5	6		22	1	Provincia del Chaco	711
3	6	11	2	5	6		26	1	Provincia del Chubut	2.077
3	6	11	2	5	6		30	1	Provincia de Entre Ríos	1.241
3	6	11	2	5	6		34	1	Provincia de Formosa	400
3	6	11	2	5	6		38	1	Provincia de Jujuy	2.700
3	6	11	2	5	6		42	1	Provincia de La Pampa	1.200
3	6	11	2	5	6		46	1	Provincia de La Rioja	616
3	6	11	2	5	6		50	1	Provincia de Mendoza	3.300
3	6	11	2	5	6		54	1	Provincia de Misiones	768
3	6	11	2	5	6		58	1	Provincia del Neuquén	2.200
3	6	11	2	5	6		62	1	Provincia de Río Negro	1.500
3	6	11	2	5	6		66	1	Provincia de Salta	1.872
3	6	11	2	5	6		70	1	Provincia de San Juan	700
3	6	11	2	5	6		74	1	Provincia de San Luis	500
3	6	11	2	5	6		78	1	Provincia de Santa Cruz	900
3	6	11	2	5	6		82	1	Provincia de Santa Fé	3.800
3	6	11	2	5	6		86	1	Provincia de Santiago del Estero	900
3	6	11	2	5	6		90	1	Provincia de Tucumán	1.400
3	6	11	2	5	6		94	1	Prov. de Tierra del Fuego, Antártida e Islas del Atlántico Sur	500
3	6	11	2	8					Minerales	2.468
3	6	11	2	8	2				Petroleo Crudo y Gas Natural	2.468
3	6	11	2	8	2		6	1	Provincia de Buenos Aires	328
3	6	11	2	8	2		10	1	Provincia de Catamarca	212
3	6	11	2	8	2		18	1	Provincia de Corrientes	60
3	6	11	2	8	2		22	1	Provincia del Chaco	120
3	6	11	2	8	2		30	1	Provincia de Entre Ríos	692
3	6	11	2	8	2		34	1	Provincia de Formosa	40

2



ASIGNACION DE CREDITOS DEL PROGRAMA 20

F I N	F U N	F. F.	I N C	P P A L	P A R	SPAR	U. G.	M O N	DENOMINACION	IMPORTE
3	6	11	2	8	2		38	1	Provincia de Jujuy	320
3	6	11	2	8	2		54	1	Provincia de Misiones	290
3	6	11	2	8	2		66	1	Provincia de Salta	50
3	6	11	2	8	2		70	1	Provincia de San Juan	44
3	6	11	2	8	2		74	1	Provincia de San Luis	312
3	6	11	2	9					Otros Bienes de Consumo	36.158
3	6	11	2	9	1				Elementos de Limpieza	3.500
3	6	11	2	9	1		6	1	Provincia de Buenos Aires	100
3	6	11	2	9	1		22	1	Provincia del Chaco	40
3	6	11	2	9	1		30	1	Provincia de Entre Ríos	50
3	6	11	2	9	1		38	1	Provincia de Jujuy	1.100
3	6	11	2	9	1		42	1	Provincia de La Pampa	280
3	6	11	2	9	1		50	1	Provincia de Mendoza	350
3	6	11	2	9	1		54	1	Provincia de Misiones	100
3	6	11	2	9	1		62	1	Provincia de Río Negro	200
3	6	11	2	9	1		66	1	Provincia de Salta	380
3	6	11	2	9	1		70	1	Provincia de San Juan	100
3	6	11	2	9	1		82	1	Provincia de Santa Fé	200
3	6	11	2	9	1		86	1	Provincia de Santiago del Estero	120
3	6	11	2	9	1		90	1	Provincia de Tucumán	480
3	6	11	2	9	2				Útiles de Escritorio, Oficina y Enseñanza	16.532
3	6	11	2	9	2		2	1	Capital Federal - Ciudad de Buenos Aires	5.000
3	6	11	2	9	2		6	1	Provincia de Buenos Aires	2.620
3	6	11	2	9	2		10	1	Provincia de Catamarca	200
3	6	11	2	9	2		14	1	Provincia de Córdoba	250
3	6	11	2	9	2		18	1	Provincia de Corrientes	300
3	6	11	2	9	2		22	1	Provincia del Chaco	180
3	6	11	2	9	2		26	1	Provincia del Chubut	1.000
3	6	11	2	9	2		30	1	Provincia de Entre Ríos	800
3	6	11	2	9	2		34	1	Provincia de Formosa	300
3	6	11	2	9	2		38	1	Provincia de Jujuy	500
3	6	11	2	9	2		42	1	Provincia de La Pampa	400
3	6	11	2	9	2		46	1	Provincia de La Rioja	210
3	6	11	2	9	2		50	1	Provincia de Mendoza	700
3	6	11	2	9	2		54	1	Provincia de Misiones	532
3	6	11	2	9	2		58	1	Provincia del Neuquén	650
3	6	11	2	9	2		62	1	Provincia de Río Negro	200
3	6	11	2	9	2		66	1	Provincia de Salta	300
3	6	11	2	9	2		70	1	Provincia de San Juan	300
3	6	11	2	9	2		74	1	Provincia de San Luis	400
3	6	11	2	9	2		78	1	Provincia de Santa Cruz	540
3	6	11	2	9	2		82	1	Provincia de Santa Fé	450
3	6	11	2	9	2		86	1	Provincia de Santiago del Estero	200
3	6	11	2	9	2		90	1	Provincia de Tucumán	200
3	6	11	2	9	2		94	1	Prov. de Tierra del Fuego, Antártida e Islas del Atlántico Sur	300
3	6	11	2	9	3				Útiles y Materiales Eléctricos	6.406
3	6	11	2	9	3		6	1	Provincia de Buenos Aires	1.260
3	6	11	2	9	3		10	1	Provincia de Catamarca	250
3	6	11	2	9	3		14	1	Provincia de Córdoba	120
3	6	11	2	9	3		18	1	Provincia de Corrientes	250
3	6	11	2	9	3		22	1	Provincia del Chaco	100
3	6	11	2	9	3		26	1	Provincia del Chubut	370
3	6	11	2	9	3		30	1	Provincia de Entre Ríos	210
3	6	11	2	9	3		34	1	Provincia de Formosa	260
3	6	11	2	9	3		38	1	Provincia de Jujuy	250
3	6	11	2	9	3		42	1	Provincia de La Pampa	150

M.E. y
O. y S.P.

2



ASIGNACION DE CREDITOS DEL PROGRAMA 20

FIN	FUN	F.F.	INC	PAR	SPAR	U.G.	MON	DENOMINACION	IMPORTE
3	6	11	2	9	3	46	1	Provincia de La Rioja	180
3	6	11	2	9	3	50	1	Provincia de Mendoza	500
3	6	11	2	9	3	54	1	Provincia de Misiones	346
3	6	11	2	9	3	58	1	Provincia del Neuquén	80
3	6	11	2	9	3	62	1	Provincia de Río Negro	100
3	6	11	2	9	3	66	1	Provincia de Salta	270
3	6	11	2	9	3	70	1	Provincia de San Juan	100
3	6	11	2	9	3	74	1	Provincia de San Luis	300
3	6	11	2	9	3	78	1	Provincia de Santa Cruz	430
3	6	11	2	9	3	82	1	Provincia de Santa Fé	330
3	6	11	2	9	3	86	1	Provincia de Santiago del Estero	200
3	6	11	2	9	3	90	1	Provincia de Tucumán	200
3	6	11	2	9	3	94	1	Prov. de Tierra del Fuego, Antártida e Islas del Atántico Sur	150
3	6	11	2	9	6			Repuestos y Accesorios	9.720
3	6	11	2	9	6	2	1	Capital Federal - Ciudad de Buenos Aires	226
3	6	11	2	9	6	6	1	Provincia de Buenos Aires	2.120
3	6	11	2	9	6	10	1	Provincia de Catamarca	300
3	6	11	2	9	6	14	1	Provincia de Córdoba	350
3	6	11	2	9	6	18	1	Provincia de Corrientes	250
3	6	11	2	9	6	22	1	Provincia del Chaco	240
3	6	11	2	9	6	26	1	Provincia del Chubut	700
3	6	11	2	9	6	30	1	Provincia de Entre Ríos	650
3	6	11	2	9	6	34	1	Provincia de Formosa	300
3	6	11	2	9	6	38	1	Provincia de Jujuy	300
3	6	11	2	9	6	42	1	Provincia de La Pampa	200
3	6	11	2	9	6	46	1	Provincia de La Rioja	200
3	6	11	2	9	6	50	1	Provincia de Mendoza	690
3	6	11	2	9	6	54	1	Provincia de Misiones	494
3	6	11	2	9	6	62	1	Provincia de Río Negro	100
3	6	11	2	9	6	66	1	Provincia de Salta	400
3	6	11	2	9	6	70	1	Provincia de San Juan	300
3	6	11	2	9	6	74	1	Provincia de San Luis	240
3	6	11	2	9	6	78	1	Provincia de Santa Cruz	450
3	6	11	2	9	6	82	1	Provincia de Santa Fé	550
3	6	11	2	9	6	86	1	Provincia de Santiago del Estero	180
3	6	11	2	9	6	90	1	Provincia de Tucumán	300
3	6	11	2	9	6	94	1	Prov. de Tierra del Fuego, Antártida e Islas del Atántico Sur	180
3	6	11	3					Servicios No Personales	1.136.831
3	6	11	3	1				Servicios Basicos	430.954
3	6	11	3	1	1			Energia Electrica	49.450
3	6	11	3	1	1	6	1	Provincia de Buenos Aires	13.600
3	6	11	3	1	1	14	1	Provincia de Córdoba	3.840
3	6	11	3	1	1	22	1	Provincia del Chaco	1.620
3	6	11	3	1	1	26	1	Provincia del Chubut	4.200
3	6	11	3	1	1	30	1	Provincia de Entre Ríos	3.120
3	6	11	3	1	1	34	1	Provincia de Formosa	3.600
3	6	11	3	1	1	38	1	Provincia de Jujuy	3.700
3	6	11	3	1	1	46	1	Provincia de La Rioja	1.200
3	6	11	3	1	1	54	1	Provincia de Misiones	6.000
3	6	11	3	1	1	62	1	Provincia de Río Negro	950
3	6	11	3	1	1	70	1	Provincia de San Juan	4.500
3	6	11	3	1	1	74	1	Provincia de San Luis	960
3	6	11	3	1	1	78	1	Provincia de Santa Cruz	2.160
3	6	11	3	1	2			Agua	10.404
3	6	11	3	1	2	6	1	Provincia de Buenos Aires	1.500

M.E. y O. y S.P.
2



ASIGNACION DE CREDITOS DEL PROGRAMA 20

FIN	FUN	F.F.	INC	PA	PAR	SPAR	U. G.	MON	DENOMINACION	IMPORTE
3	6	11	3	1	2		22	1	Provincia del Chaco	1.140
3	6	11	3	1	2		34	1	Provincia de Formosa	420
3	6	11	3	1	2		38	1	Provincia de Jujuy	3.000
3	6	11	3	1	2		46	1	Provincia de La Rioja	600
3	6	11	3	1	2		54	1	Provincia de Misiones	2.000
3	6	11	3	1	2		70	1	Provincia de San Juan	1.000
3	6	11	3	1	2		78	1	Provincia de Santa Cruz	144
3	6	11	3	1	2		86	1	Provincia de Santiago del Estero	600
3	6	11	3	1	3				Gas	11.570
3	6	11	3	1	3		6	1	Provincia de Buenos Aires	6.300
3	6	11	3	1	3		14	1	Provincia de Córdoba	420
3	6	11	3	1	3		26	1	Provincia del Chubut	2.280
3	6	11	3	1	3		54	1	Provincia de Misiones	250
3	6	11	3	1	3		62	1	Provincia de Río Negro	350
3	6	11	3	1	3		70	1	Provincia de San Juan	1.000
3	6	11	3	1	3		78	1	Provincia de Santa Cruz	850
3	6	11	3	1	3		94	1	Prov. de Tierra del Fuego, Antártida e Islas del Atlántico Sur	120
3	6	11	3	1	4				Telefonos, Telex y Telefax	292.352
3	6	11	3	1	4		6	1	Provincia de Buenos Aires	53.800
3	6	11	3	1	4		10	1	Provincia de Catamarca	2.000
3	6	11	3	1	4		14	1	Provincia de Córdoba	8.400
3	6	11	3	1	4		18	1	Provincia de Corrientes	8.800
3	6	11	3	1	4		22	1	Provincia del Chaco	5.052
3	6	11	3	1	4		26	1	Provincia del Chubut	18.900
3	6	11	3	1	4		30	1	Provincia de Entre Ríos	16.800
3	6	11	3	1	4		34	1	Provincia de Formosa	9.100
3	6	11	3	1	4		38	1	Provincia de Jujuy	11.000
3	6	11	3	1	4		42	1	Provincia de La Pampa	9.500
3	6	11	3	1	4		46	1	Provincia de La Rioja	6.000
3	6	11	3	1	4		50	1	Provincia de Mendoza	13.900
3	6	11	3	1	4		54	1	Provincia de Misiones	10.500
3	6	11	3	1	4		58	1	Provincia del Neuquén	14.800
3	6	11	3	1	4		62	1	Provincia de Río Negro	6.500
3	6	11	3	1	4		66	1	Provincia de Salta	16.000
3	6	11	3	1	4		70	1	Provincia de San Juan	9.600
3	6	11	3	1	4		74	1	Provincia de San Luis	8.500
3	6	11	3	1	4		78	1	Provincia de Santa Cruz	19.000
3	6	11	3	1	4		82	1	Provincia de Santa Fé	21.100
3	6	11	3	1	4		86	1	Provincia de Santiago del Estero	7.500
3	6	11	3	1	4		90	1	Provincia de Tucumán	7.500
3	6	11	3	1	4		94	1	Prov. de Tierra del Fuego, Antártida e Islas del Atlántico Sur	8.100
3	6	11	3	1	5				Correos y Telegrafo	67.178
3	6	11	3	1	5		6	1	Provincia de Buenos Aires	13.650
3	6	11	3	1	5		10	1	Provincia de Catamarca	1.000
3	6	11	3	1	5		14	1	Provincia de Córdoba	6.600
3	6	11	3	1	5		18	1	Provincia de Corrientes	960
3	6	11	3	1	5		22	1	Provincia del Chaco	480
3	6	11	3	1	5		26	1	Provincia del Chubut	3.600
3	6	11	3	1	5		30	1	Provincia de Entre Ríos	5.520
3	6	11	3	1	5		38	1	Provincia de Jujuy	4.000
3	6	11	3	1	5		42	1	Provincia de La Pampa	430
3	6	11	3	1	5		46	1	Provincia de La Rioja	1.400
3	6	11	3	1	5		50	1	Provincia de Mendoza	6.720
3	6	11	3	1	5		54	1	Provincia de Misiones	1.038
3	6	11	3	1	5		58	1	Provincia del Neuquén	1.200

M.E. y O. y S.P.

2



ASIGNACION DE CREDITOS DEL PROGRAMA 20

FIN	FUN	F.F.	INC	PPAL	PAR	SPAR	U. G.	MON	DENOMINACION	IMPORTE
3	6	11	3	1	5		62	1	Provincia de Río Negro	500
3	6	11	3	1	5		66	1	Provincia de Salta	3.000
3	6	11	3	1	5		70	1	Provincia de San Juan	2.000
3	6	11	3	1	5		74	1	Provincia de San Luis	1.680
3	6	11	3	1	5		78	1	Provincia de Santa Cruz	2.200
3	6	11	3	1	5		82	1	Provincia de Santa Fé	7.800
3	6	11	3	1	5		86	1	Provincia de Santiago del Estero	1.000
3	6	11	3	1	5		90	1	Provincia de Tucumán	1.800
3	6	11	3	1	5		94	1	Prov. de Tierra del Fuego, Antártida e Islas del Atlántico Sur	600
3	6	11	3	2					Alquileres y Derechos	174.500
3	6	11	3	2	1				Alquiler de Edificios y Locales	174.500
3	6	11	3	2	1		6	1	Provincia de Buenos Aires	109.956
3	6	11	3	2	1		10	1	Provincia de Catamarca	640
3	6	11	3	2	1		14	1	Provincia de Córdoba	1.440
3	6	11	3	2	1		18	1	Provincia de Corrientes	960
3	6	11	3	2	1		22	1	Provincia del Chaco	840
3	6	11	3	2	1		26	1	Provincia del Chubut	22.740
3	6	11	3	2	1		30	1	Provincia de Entre Ríos	2.040
3	6	11	3	2	1		34	1	Provincia de Formosa	1.080
3	6	11	3	2	1		38	1	Provincia de Jujuy	2.400
3	6	11	3	2	1		46	1	Provincia de La Rioja	2.400
3	6	11	3	2	1		50	1	Provincia de Mendoza	540
3	6	11	3	2	1		54	1	Provincia de Misiones	100
3	6	11	3	2	1		62	1	Provincia de Río Negro	1.440
3	6	11	3	2	1		66	1	Provincia de Salta	1.164
3	6	11	3	2	1		78	1	Provincia de Santa Cruz	15.000
3	6	11	3	2	1		82	1	Provincia de Santa Fé	2.160
3	6	11	3	2	1		94	1	Prov. de Tierra del Fuego, Antártida e Islas del Atlántico Sur	9.600
3	6	11	3	3					Mantenimiento, Reparacion y Limpieza	225.136
3	6	11	3	3	1				Mantenimiento y Reparacion de Edificios Y Locales	28.450
3	6	11	3	3	1		6	1	Provincia de Buenos Aires	7.230
3	6	11	3	3	1		10	1	Provincia de Catamarca	300
3	6	11	3	3	1		14	1	Provincia de Córdoba	600
3	6	11	3	3	1		22	1	Provincia del Chaco	400
3	6	11	3	3	1		26	1	Provincia del Chubut	1.100
3	6	11	3	3	1		30	1	Provincia de Entre Ríos	700
3	6	11	3	3	1		34	1	Provincia de Formosa	2.500
3	6	11	3	3	1		38	1	Provincia de Jujuy	1.100
3	6	11	3	3	1		42	1	Provincia de La Pampa	400
3	6	11	3	3	1		46	1	Provincia de La Rioja	600
3	6	11	3	3	1		50	1	Provincia de Mendoza	3.100
3	6	11	3	3	1		54	1	Provincia de Misiones	1.500
3	6	11	3	3	1		58	1	Provincia del Neuquén	1.000
3	6	11	3	3	1		62	1	Provincia de Río Negro	500
3	6	11	3	3	1		66	1	Provincia de Salta	720
3	6	11	3	3	1		70	1	Provincia de San Juan	300
3	6	11	3	3	1		74	1	Provincia de San Luis	900
3	6	11	3	3	1		78	1	Provincia de Santa Cruz	1.500
3	6	11	3	3	1		82	1	Provincia de Santa Fé	2.900
3	6	11	3	3	1		86	1	Provincia de Santiago del Estero	800
3	6	11	3	3	1		94	1	Prov. de Tierra del Fuego, Antártida e Islas del Atlántico Sur	300
3	6	11	3	3	2				Mantenimiento y Reparacion de Vehiculos	28.104
3	6	11	3	3	2		6	1	Provincia de Buenos Aires	5.350

M.E. y
O. y S. P.
2

M



ASIGNACION DE CREDITOS DEL PROGRAMA 20

F I N	F U N	F. F.	I N C	P P A L	P A R	SPAR	U. G.	M O N	DENOMINACION	IMPORTE
3	6	11	3	3	2		10	1	Provincia de Catamarca	500
3	6	11	3	3	2		14	1	Provincia de Córdoba	600
3	6	11	3	3	2		18	1	Provincia de Corrientes	500
3	6	11	3	3	2		22	1	Provincia del Chaco	400
3	6	11	3	3	2		26	1	Provincia del Chubut	1.300
3	6	11	3	3	2		30	1	Provincia de Entre Ríos	1.100
3	6	11	3	3	2		34	1	Provincia de Formosa	750
3	6	11	3	3	2		38	1	Provincia de Jujuy	2.000
3	6	11	3	3	2		42	1	Provincia de La Pampa	900
3	6	11	3	3	2		46	1	Provincia de La Rioja	700
3	6	11	3	3	2		50	1	Provincia de Mendoza	1.940
3	6	11	3	3	2		54	1	Provincia de Misiones	1.864
3	6	11	3	3	2		58	1	Provincia del Neuquén	1.500
3	6	11	3	3	2		62	1	Provincia de Río Negro	600
3	6	11	3	3	2		66	1	Provincia de Salta	600
3	6	11	3	3	2		70	1	Provincia de San Juan	500
3	6	11	3	3	2		78	1	Provincia de Santa Cruz	1.000
3	6	11	3	3	2		82	1	Provincia de Santa Fé	3.600
3	6	11	3	3	2		86	1	Provincia de Santiago del Estero	500
3	6	11	3	3	2		90	1	Provincia de Tucumán	1.100
3	6	11	3	3	2		94	1	Prov. de Tierra del Fuego, Antártida e Islas del Atántico Sur	800
3	6	11	3	3	3				Mantenimiento y Reparacion de Maquinaria y Equipo	22.448
3	6	11	3	3	3		6	1	Provincia de Buenos Aires	5.140
3	6	11	3	3	3		10	1	Provincia de Catamarca	300
3	6	11	3	3	3		14	1	Provincia de Córdoba	700
3	6	11	3	3	3		18	1	Provincia de Corrientes	840
3	6	11	3	3	3		22	1	Provincia del Chaco	300
3	6	11	3	3	3		26	1	Provincia del Chubut	1.800
3	6	11	3	3	3		30	1	Provincia de Entre Ríos	1.060
3	6	11	3	3	3		34	1	Provincia de Formosa	700
3	6	11	3	3	3		38	1	Provincia de Jujuy	900
3	6	11	3	3	3		42	1	Provincia de La Pampa	500
3	6	11	3	3	3		46	1	Provincia de La Rioja	600
3	6	11	3	3	3		50	1	Provincia de Mendoza	1.760
3	6	11	3	3	3		54	1	Provincia de Misiones	448
3	6	11	3	3	3		58	1	Provincia del Neuquén	800
3	6	11	3	3	3		62	1	Provincia de Río Negro	300
3	6	11	3	3	3		66	1	Provincia de Salta	1.500
3	6	11	3	3	3		70	1	Provincia de San Juan	600
3	6	11	3	3	3		74	1	Provincia de San Luis	350
3	6	11	3	3	3		78	1	Provincia de Santa Cruz	1.100
3	6	11	3	3	3		82	1	Provincia de Santa Fé	2.000
3	6	11	3	3	3		86	1	Provincia de Santiago del Estero	500
3	6	11	3	3	3		94	1	Prov. de Tierra del Fuego, Antártida e Islas del Atántico Sur	250
3	6	11	3	3	5				Limpieza, Aseo y Fumigacion	146.134
3	6	11	3	3	5		6	1	Provincia de Buenos Aires	38.460
3	6	11	3	3	5		10	1	Provincia de Catamarca	9.600
3	6	11	3	3	5		14	1	Provincia de Córdoba	12.000
3	6	11	3	3	5		22	1	Provincia del Chaco	5.160
3	6	11	3	3	5		26	1	Provincia del Chubut	8.400
3	6	11	3	3	5		30	1	Provincia de Entre Ríos	4.800
3	6	11	3	3	5		34	1	Provincia de Formosa	5.880
3	6	11	3	3	5		38	1	Provincia de Jujuy	9.600
3	6	11	3	3	5		42	1	Provincia de La Pampa	180


117
 0332
 2



ASIGNACION DE CREDITOS DEL PROGRAMA 20

F I N	F U N	F. F.	I N C	P A L	P A R	SPAR	U. G.	M O N	DENOMINACION	IMPORTE
3	6	11	3	3	5		46	1	Provincia de La Rioja	5.000
3	6	11	3	3	5		54	1	Provincia de Misiones	5.500
3	6	11	3	3	5		58	1	Provincia del Neuquén	300
3	6	11	3	3	5		62	1	Provincia de Río Negro	7.200
3	6	11	3	3	5		66	1	Provincia de Salta	9.414
3	6	11	3	3	5		70	1	Provincia de San Juan	8.400
3	6	11	3	3	5		74	1	Provincia de San Luis	5.000
3	6	11	3	3	5		78	1	Provincia de Santa Cruz	9.600
3	6	11	3	3	5		90	1	Provincia de Tucumán	600
3	6	11	3	3	5		94	1	Prov. de Tierra del Fuego, Antártida e Islas del Atántico Sur	1.040
3	6	11	3	4					Servicios Tecnicos y Profesionales	26.364
3	6	11	3	4	1				Estudios, Investigaciones y Proyectos De Factibilidad	26.364
3	6	11	3	4	1		2	1	Capital Federal - Ciudad de Buenos Aires	26.364
3	6	11	3	5					Servicios Comerciales y Financieros	56.737
3	6	11	3	5	1				Transporte	950
3	6	11	3	5	1		6	1	Provincia de Buenos Aires	200
3	6	11	3	5	1		30	1	Provincia de Entre Ríos	100
3	6	11	3	5	1		50	1	Provincia de Mendoza	350
3	6	11	3	5	1		54	1	Provincia de Misiones	100
3	6	11	3	5	1		70	1	Provincia de San Juan	200
3	6	11	3	5	3				Imprenta, Publicaciones y Reproducciones	36.227
3	6	11	3	5	3		2	1	Capital Federal - Ciudad de Buenos Aires	5.000
3	6	11	3	5	3		6	1	Provincia de Buenos Aires	7.140
3	6	11	3	5	3		10	1	Provincia de Catamarca	1.000
3	6	11	3	5	3		14	1	Provincia de Córdoba	700
3	6	11	3	5	3		18	1	Provincia de Corrientes	720
3	6	11	3	5	3		22	1	Provincia del Chaco	360
3	6	11	3	5	3		26	1	Provincia del Chubut	3.240
3	6	11	3	5	3		30	1	Provincia de Entre Ríos	1.400
3	6	11	3	5	3		34	1	Provincia de Formosa	800
3	6	11	3	5	3		38	1	Provincia de Jujuy	2.000
3	6	11	3	5	3		42	1	Provincia de La Pampa	1.600
3	6	11	3	5	3		46	1	Provincia de La Rioja	720
3	6	11	3	5	3		50	1	Provincia de Mendoza	1.200
3	6	11	3	5	3		54	1	Provincia de Misiones	887
3	6	11	3	5	3		58	1	Provincia del Neuquén	1.960
3	6	11	3	5	3		62	1	Provincia de Río Negro	400
3	6	11	3	5	3		66	1	Provincia de Salta	1.740
3	6	11	3	5	3		70	1	Provincia de San Juan	600
3	6	11	3	5	3		74	1	Provincia de San Luis	720
3	6	11	3	5	3		78	1	Provincia de Santa Cruz	1.080
3	6	11	3	5	3		82	1	Provincia de Santa Fé	1.100
3	6	11	3	5	3		86	1	Provincia de Santiago del Estero	800
3	6	11	3	5	3		90	1	Provincia de Tucumán	760
3	6	11	3	5	3		94	1	Prov. de Tierra del Fuego, Antártida e Islas del Atántico Sur	300
3	6	11	3	5	5				Comisiones y Gastos Bancarios	19.560
3	6	11	3	5	5		6	1	Provincia de Buenos Aires	5.470
3	6	11	3	5	5		10	1	Provincia de Catamarca	500
3	6	11	3	5	5		14	1	Provincia de Córdoba	1.050
3	6	11	3	5	5		18	1	Provincia de Corrientes	460
3	6	11	3	5	5		22	1	Provincia del Chaco	300
3	6	11	3	5	5		26	1	Provincia del Chubut	900
3	6	11	3	5	5		30	1	Provincia de Entre Ríos	1.575
3	6	11	3	5	5		34	1	Provincia de Formosa	600

2



ASIGNACION DE CREDITOS DEL PROGRAMA 20

FIN	FUN	F.F.	INC	PPAL	PAR	SPAR	U.G.	MON	DENOMINACION	IMPORTE
3	6	11	3	5	5		38	1	Provincia de Jujuy	500
3	6	11	3	5	5		46	1	Provincia de La Rioja	750
3	6	11	3	5	5		50	1	Provincia de Mendoza	720
3	6	11	3	5	5		54	1	Provincia de Misiones	750
3	6	11	3	5	5		58	1	Provincia del Neuquén	240
3	6	11	3	5	5		62	1	Provincia de Río Negro	250
3	6	11	3	5	5		66	1	Provincia de Salta	475
3	6	11	3	5	5		70	1	Provincia de San Juan	600
3	6	11	3	5	5		74	1	Provincia de San Luis	480
3	6	11	3	5	5		78	1	Provincia de Santa Cruz	900
3	6	11	3	5	5		82	1	Provincia de Santa Fé	1.760
3	6	11	3	5	5		86	1	Provincia de Santiago del Estero	600
3	6	11	3	5	5		90	1	Provincia de Tucumán	600
3	6	11	3	5	5		94	1	Prov. de Tierra del Fuego, Antártida e Islas del Atlántico Sur	80
3	6	11	3	7					Pasajes y Viaticos	217.771
3	6	11	3	7	1				Pasajes	61.883
3	6	11	3	7	1		2	1	Capital Federal - Ciudad de Buenos Aires	14.500
3	6	11	3	7	1		6	1	Provincia de Buenos Aires	6.000
3	6	11	3	7	1		10	1	Provincia de Catamarca	2.200
3	6	11	3	7	1		14	1	Provincia de Córdoba	900
3	6	11	3	7	1		18	1	Provincia de Corrientes	960
3	6	11	3	7	1		22	1	Provincia del Chaco	576
3	6	11	3	7	1		26	1	Provincia del Chubut	2.600
3	6	11	3	7	1		30	1	Provincia de Entre Ríos	1.700
3	6	11	3	7	1		34	1	Provincia de Formosa	400
3	6	11	3	7	1		38	1	Provincia de Jujuy	700
3	6	11	3	7	1		42	1	Provincia de La Pampa	300
3	6	11	3	7	1		50	1	Provincia de Mendoza	5.400
3	6	11	3	7	1		54	1	Provincia de Misiones	1.947
3	6	11	3	7	1		58	1	Provincia del Neuquén	2.900
3	6	11	3	7	1		62	1	Provincia de Río Negro	1.200
3	6	11	3	7	1		66	1	Provincia de Salta	3.900
3	6	11	3	7	1		70	1	Provincia de San Juan	700
3	6	11	3	7	1		74	1	Provincia de San Luis	600
3	6	11	3	7	1		78	1	Provincia de Santa Cruz	2.300
3	6	11	3	7	1		82	1	Provincia de Santa Fé	8.560
3	6	11	3	7	1		86	1	Provincia de Santiago del Estero	700
3	6	11	3	7	1		90	1	Provincia de Tucumán	1.200
3	6	11	3	7	1		94	1	Prov. de Tierra del Fuego, Antártida e Islas del Atlántico Sur	1.640
3	6	11	3	7	2				Viaticos	155.888
3	6	11	3	7	2		2	1	Capital Federal - Ciudad de Buenos Aires	25.000
3	6	11	3	7	2		6	1	Provincia de Buenos Aires	12.820
3	6	11	3	7	2		10	1	Provincia de Catamarca	3.300
3	6	11	3	7	2		14	1	Provincia de Córdoba	6.500
3	6	11	3	7	2		18	1	Provincia de Corrientes	2.948
3	6	11	3	7	2		22	1	Provincia del Chaco	1.700
3	6	11	3	7	2		26	1	Provincia del Chubut	4.344
3	6	11	3	7	2		30	1	Provincia de Entre Ríos	2.600
3	6	11	3	7	2		34	1	Provincia de Formosa	1.000
3	6	11	3	7	2		38	1	Provincia de Jujuy	4.500
3	6	11	3	7	2		42	1	Provincia de La Pampa	2.600
3	6	11	3	7	2		46	1	Provincia de La Rioja	920
3	6	11	3	7	2		50	1	Provincia de Mendoza	18.000
3	6	11	3	7	2		54	1	Provincia de Misiones	14.000
3	6	11	3	7	2		58	1	Provincia del Neuquén	8.800


M.E. y
O. y S.P.
2



ASIGNACION DE CREDITOS DEL PROGRAMA 20

F I N	F U N	F. F.	I N C	P A L	P A R	SPAR	U. G.	M O N	DENOMINACION	IMPORTE
3	6	11	3	7	2		62	1	Provincia de Río Negro	2.000
3	6	11	3	7	2		66	1	Provincia de Salta	8.100
3	6	11	3	7	2		70	1	Provincia de San Juan	1.000
3	6	11	3	7	2		74	1	Provincia de San Luis	1.616
3	6	11	3	7	2		78	1	Provincia de Santa Cruz	6.900
3	6	11	3	7	2		82	1	Provincia de Santa Fé	18.700
3	6	11	3	7	2		86	1	Provincia de Santiago del Estero	1.600
3	6	11	3	7	2		90	1	Provincia de Tucumán	1.900
3	6	11	3	7	2		94	1	Prov. de Tierra del Fuego, Antártida e Islas del Atlántico Sur	5.040
3	6	11	3	8					Impuestos, Derechos y Tasas	5.369
3	6	11	3	8	2				Impuestos Directos	5.369
3	6	11	3	8	2		6	1	Provincia de Buenos Aires	2.700
3	6	11	3	8	2		10	1	Provincia de Catamarca	20
3	6	11	3	8	2		14	1	Provincia de Córdoba	41
3	6	11	3	8	2		22	1	Provincia del Chaco	180
3	6	11	3	8	2		26	1	Provincia del Chubut	270
3	6	11	3	8	2		30	1	Provincia de Entre Ríos	94
3	6	11	3	8	2		38	1	Provincia de Jujuy	480
3	6	11	3	8	2		42	1	Provincia de La Pampa	180
3	6	11	3	8	2		54	1	Provincia de Misiones	200
3	6	11	3	8	2		58	1	Provincia del Neuquén	120
3	6	11	3	8	2		70	1	Provincia de San Juan	360
3	6	11	3	8	2		78	1	Provincia de Santa Cruz	224
3	6	11	3	8	2		86	1	Provincia de Santiago del Estero	400
3	6	11	3	8	2		94	1	Prov. de Tierra del Fuego, Antártida e Islas del Atlántico Sur	100
3	6	11	5						Transferencias	235.436
3	6	11	5	1					Transf. al Sector Privado para Financiar Gastos Corrientes	235.436
3	6	11	5	1	3				Becas	235.436
3	6	11	5	1	3		2	1	Capital Federal - Ciudad de Buenos Aires	235.436
3	6	13							Recursos con Afectacion Especifica	1.958.061
3	6	13	1						Gastos en Personal	400.686
3	6	13	1	1					Personal Permanente	224.716
3	6	13	1	1	7				Complementos	224.716
3	6	13	1	1	7		2	1	Capital Federal - Ciudad de Buenos Aires	224.716
3	6	13	1	2					Personal Temporario	175.950
3	6	13	1	2	7				Contratos Especiales	175.950
3	6	13	1	2	7		2	1	Capital Federal - Ciudad de Buenos Aires	175.950
3	6	13	2						Bienes de Consumo	100.000
3	6	13	2	3					Productos de Papel, Carton e Impresos	28.750
3	6	13	2	3	1				Papel de Escritorio y Carton	10.250
3	6	13	2	3	1		2	1	Capital Federal - Ciudad de Buenos Aires	10.250
3	6	13	2	3	2				Papel para Computacion	6.000
3	6	13	2	3	2		2	1	Capital Federal - Ciudad de Buenos Aires	6.000
3	6	13	2	3	5				Libros, Revistas y Periodicos	12.500
3	6	13	2	3	5		2	1	Capital Federal - Ciudad de Buenos Aires	12.500
3	6	13	2	4					Productos de Cuero y Caucho	5.500
3	6	13	2	4	4				Cubiertas y Camaras de Aire	5.500
3	6	13	2	4	4		2	1	Capital Federal - Ciudad de Buenos Aires	5.500
3	6	13	2	5					Productos Quimicos, Combustibles y Lubricantes	22.250
3	6	13	2	5	5				Tintas, Pinturas y Colorantes	3.750
3	6	13	2	5	5		2	1	Capital Federal - Ciudad de Buenos Aires	3.750
3	6	13	2	5	6				Combustibles y Lubricantes	18.500
3	6	13	2	5	6		2	1	Capital Federal - Ciudad de Buenos Aires	18.500

M.E. y O.S.P.
2



ASIGNACION DE CREDITOS DEL PROGRAMA 20

F I N	F U N	F. F.	I N C	P P A R L	P A R	SPAR	U. G.	M O N	DENOMINACION	IMPORTE
3	6	13	2	9					Otros Bienes de Consumo	43.500
3	6	13	2	9	2				Utiles de Escritorio, Oficina y Enseñanza	20.500
3	6	13	2	9	2		2	1	Capital Federal - Ciudad de Buenos Aires	20.500
3	6	13	2	9	3				Utiles y Materiales Electricos	12.550
3	6	13	2	9	3		2	1	Capital Federal - Ciudad de Buenos Aires	12.550
3	6	13	2	9	6				Repuestos y Accesorios	10.450
3	6	13	2	9	6		2	1	Capital Federal - Ciudad de Buenos Aires	10.450
3	6	13	3						Servicios No Personales	856.895
3	6	13	3	1					Servicios Basicos	172.950
3	6	13	3	1	4				Telefonos, Telex y Telefax	80.000
3	6	13	3	1	4		2	1	Capital Federal - Ciudad de Buenos Aires	80.000
3	6	13	3	1	5				Correos y Telegrafo	92.950
3	6	13	3	1	5		2	1	Capital Federal - Ciudad de Buenos Aires	92.950
3	6	13	3	2					Alquileres y Derechos	49.250
3	6	13	3	2	1				Alquiler de Edificios y Locales	49.250
3	6	13	3	2	1		2	1	Capital Federal - Ciudad de Buenos Aires	49.250
3	6	13	3	3					Mantenimiento, Reparacion y Limpieza	54.000
3	6	13	3	3	2				Mantenimiento y Reparacion de Vehiculos	42.000
3	6	13	3	3	2		2	1	Capital Federal - Ciudad de Buenos Aires	42.000
3	6	13	3	3	3				Mantenimiento y Reparacion de Maquinaria y Equipo	12.000
3	6	13	3	3	3		2	1	Capital Federal - Ciudad de Buenos Aires	12.000
3	6	13	3	4					Servicios Tecnicos y Profesionales	136.595
3	6	13	3	4	1				Estudios, Investigaciones y Proyectos De Factibilidad	25.500
3	6	13	3	4	1		2	1	Capital Federal - Ciudad de Buenos Aires	25.500
3	6	13	3	4	6				De Informatica y Sistemas Computarizados	111.095
3	6	13	3	4	6		2	1	Capital Federal - Ciudad de Buenos Aires	111.095
3	6	13	3	5					Servicios Comerciales y Financieros	85.000
3	6	13	3	5	3				Imprenta, Publicaciones y Reproducciones	85.000
3	6	13	3	5	3		2	1	Capital Federal - Ciudad de Buenos Aires	85.000
3	6	13	3	7					Pasajes y Viaticos	358.100
3	6	13	3	7	1				Pasajes	182.800
3	6	13	3	7	1		2	1	Capital Federal - Ciudad de Buenos Aires	182.800
3	6	13	3	7	2				Viaticos	175.300
3	6	13	3	7	2		2	1	Capital Federal - Ciudad de Buenos Aires	175.300
3	6	13	4						Bienes de Uso	581.500
3	6	13	4	3					Maquinaria y Equipo	554.800
3	6	13	4	3	6				Equipo para Computacion	334.288
3	6	13	4	3	6		2	1	Capital Federal - Ciudad de Buenos Aires	334.288
3	6	13	4	3	7				Equipo de Oficina y Muebles	220.512
3	6	13	4	3	7		2	1	Capital Federal - Ciudad de Buenos Aires	220.512
3	6	13	4	5					Libros, Revistas y Otros Elementos	26.700
3	6	13	4	5			2	1	Capital Federal - Ciudad de Buenos Aires	26.700
3	6	13	5						Transferencias	20.000
3	6	13	5	1					Transf. al Sector Privado para Financiar	20.000
3	6	13	5	1	3				Gastos Corrientes	
3	6	13	5	1	3				Becas	20.000
3	6	13	5	1	3		2	1	Capital Federal - Ciudad de Buenos Aires	20.000
TOTAL										22.295.745

M.E. y O. y S.P.
2



LISTADO DE ACTIVIDADES ESPECIFICAS

CODIGO	DENOMINACION	UNIDAD EJECUTORA
01	Conducción y Coordinación	Secretaría de Trabajo
02	Negociaciones Colectivas	Subsecretaría de Relaciones Laborales



M.E. y
C. y S. P.
2



ACTIVIDAD 01
CONDUCCION Y COORDINACION

UNIDAD EJECUTORA
SECRETARIA DE TRABAJO

RECURSOS HUMANOS DE LA ACTIVIDAD 01

CARGO O CATEGORIA	CANTIDAD DE		RETRIBUCION DEL CARGO (Importe en Pesos)
	CARGOS	HORAS DE CATEDRA	
PERSONAL PERMANENTE			
AUTORIDADES SUPERIORES DEL PODER EJECUTIVO NACIONAL			
Secretario	1		62.400
Subtotal Escalafón	1		62.400
PERSONAL DEL SINAPA DECRETO 993/91			
A	32		860.160
B	42		762.048
C	81		952.560
D	334		2.805.600
E	374		1.884.960
F	9		30.240
Subtotal Escalafón	872		7.295.568
TOTAL ACTIVIDAD	873		7.357.968

SECRETARIA DE TRABAJO
D. y G. 2



ASIGNACION DE CREDITOS DE LA ACTIVIDAD 01

FIN	FUN	F.F.	INC	PAR	PAR	SPAR	U.G.	MON	DENOMINACION	IMPORTE
3									SERVICIOS SOCIALES	20.139.458
3	6								Trabajo	20.139.458
3	6	11							Tesoro Nacional	18.181.397
3	6	11	1						Gastos en Personal	16.829.003
3	6	11	1	1					Personal Permanente	15.870.229
3	6	11	1	1	1				Retribucion Del Cargo	7.357.968
3	6	11	1	1	1		2	1	Capital Federal - Ciudad de Buenos Aires	2.504.784
3	6	11	1	1	1		6	1	Provincia de Buenos Aires	1.129.968
3	6	11	1	1	1		10	1	Provincia de Catamarca	134.064
3	6	11	1	1	1		14	1	Provincia de Córdoba	226.464
3	6	11	1	1	1		18	1	Provincia de Corrientes	154.224
3	6	11	1	1	1		22	1	Provincia del Chaco	117.264
3	6	11	1	1	1		26	1	Provincia del Chubut	190.848
3	6	11	1	1	1		30	1	Provincia de Entre Ríos	107.520
3	6	11	1	1	1		34	1	Provincia de Formosa	110.544
3	6	11	1	1	1		38	1	Provincia de Jujuy	224.784
3	6	11	1	1	1		42	1	Provincia de La Pampa	80.304
3	6	11	1	1	1		46	1	Provincia de La Rioja	182.784
3	6	11	1	1	1		50	1	Provincia de Mendoza	313.488
3	6	11	1	1	1		54	1	Provincia de Misiones	182.448
3	6	11	1	1	1		58	1	Provincia del Neuquén	63.168
3	6	11	1	1	1		62	1	Provincia de Río Negro	95.424
3	6	11	1	1	1		66	1	Provincia de Salta	170.688
3	6	11	1	1	1		70	1	Provincia de San Juan	224.784
3	6	11	1	1	1		74	1	Provincia de San Luis	117.264
3	6	11	1	1	1		78	1	Provincia de Santa Cruz	117.264
3	6	11	1	1	1		82	1	Provincia de Santa Fé	542.976
3	6	11	1	1	1		86	1	Provincia de Santiago del Estero	93.744
3	6	11	1	1	1		90	1	Provincia de Tucumán	239.904
3	6	11	1	1	1		94	1	Prov. de Tierra del Fuego, Antártida e Islas del Atlántico Sur	33.264
3	6	11	1	1	3				Retribuciones que no hacen al Cargo	4.048.509
3	6	11	1	1	3		2	1	Capital Federal - Ciudad de Buenos Aires	698.715
3	6	11	1	1	3		6	1	Provincia de Buenos Aires	470.030
3	6	11	1	1	3		10	1	Provincia de Catamarca	99.556
3	6	11	1	1	3		14	1	Provincia de Córdoba	112.056
3	6	11	1	1	3		18	1	Provincia de Corrientes	132.048
3	6	11	1	1	3		22	1	Provincia del Chaco	107.839
3	6	11	1	1	3		26	1	Provincia del Chubut	206.976
3	6	11	1	1	3		30	1	Provincia de Entre Ríos	49.963
3	6	11	1	1	3		34	1	Provincia de Formosa	113.148
3	6	11	1	1	3		38	1	Provincia de Jujuy	203.733
3	6	11	1	1	3		42	1	Provincia de La Pampa	43.058
3	6	11	1	1	3		46	1	Provincia de La Rioja	128.990
3	6	11	1	1	3		50	1	Provincia de Mendoza	287.431
3	6	11	1	1	3		54	1	Provincia de Misiones	159.112
3	6	11	1	1	3		58	1	Provincia del Neuquén	44.620
3	6	11	1	1	3		62	1	Provincia de Río Negro	77.817
3	6	11	1	1	3		66	1	Provincia de Salta	171.662
3	6	11	1	1	3		70	1	Provincia de San Juan	214.720
3	6	11	1	1	3		74	1	Provincia de San Luis	53.793
3	6	11	1	1	3		78	1	Provincia de Santa Cruz	124.840
3	6	11	1	1	3		82	1	Provincia de Santa Fé	239.232
3	6	11	1	1	3		86	1	Provincia de Santiago del Estero	66.696
3	6	11	1	1	3		90	1	Provincia de Tucumán	206.942
3	6	11	1	1	3		94	1	Prov. de Tierra del Fuego, Antártida e Islas del Atlántico Sur	35.532

M. R. Y
C. Y. G. R.

2

<



ASIGNACION DE CREDITOS DE LA ACTIVIDAD 01

FIN	FUN	F.F.	INC	PAL	PAR	SPAR	U.G.	MON	DENOMINACION	IMPORTE
3	6	11	1	1	4				Sueldo Anual Complementario y Otros Beneficios	950.533
3	6	11	1	1	4		2	1	Capital Federal - Ciudad de Buenos Aires	266.958
3	6	11	1	1	4		6	1	Provincia de Buenos Aires	133.333
3	6	11	1	1	4		10	1	Provincia de Catamarca	19.468
3	6	11	1	1	4		14	1	Provincia de Córdoba	28.210
3	6	11	1	1	4		18	1	Provincia de Corrientes	23.856
3	6	11	1	1	4		22	1	Provincia del Chaco	18.758
3	6	11	1	1	4		26	1	Provincia del Chubut	33.152
3	6	11	1	1	4		30	1	Provincia de Entre Ríos	13.123
3	6	11	1	1	4		34	1	Provincia de Formosa	18.641
3	6	11	1	1	4		38	1	Provincia de Jujuy	35.709
3	6	11	1	1	4		42	1	Provincia de La Pampa	10.280
3	6	11	1	1	4		46	1	Provincia de La Rioja	25.981
3	6	11	1	1	4		50	1	Provincia de Mendoza	50.076
3	6	11	1	1	4		54	1	Provincia de Misiones	28.463
3	6	11	1	1	4		58	1	Provincia del Neuquén	8.982
3	6	11	1	1	4		62	1	Provincia de Río Negro	14.436
3	6	11	1	1	4		66	1	Provincia de Salta	28.529
3	6	11	1	1	4		70	1	Provincia de San Juan	36.625
3	6	11	1	1	4		74	1	Provincia de San Luis	14.254
3	6	11	1	1	4		78	1	Provincia de Santa Cruz	20.175
3	6	11	1	1	4		82	1	Provincia de Santa Fé	65.184
3	6	11	1	1	4		86	1	Provincia de Santiago del Estero	13.370
3	6	11	1	1	4		90	1	Provincia de Tucumán	37.237
3	6	11	1	1	4		94	1	Prov. de Tierra del Fuego, Antártida e Islas del Atlántico Sur	5.733
3	6	11	1	1	6				Contribuciones Patronales	3.027.459
3	6	11	1	1	6		2	1	Capital Federal - Ciudad de Buenos Aires	850.262
3	6	11	1	1	6		6	1	Provincia de Buenos Aires	424.666
3	6	11	1	1	6		10	1	Provincia de Catamarca	62.006
3	6	11	1	1	6		14	1	Provincia de Córdoba	89.848
3	6	11	1	1	6		18	1	Provincia de Corrientes	75.981
3	6	11	1	1	6		22	1	Provincia del Chaco	59.746
3	6	11	1	1	6		26	1	Provincia del Chubut	105.589
3	6	11	1	1	6		30	1	Provincia de Entre Ríos	41.798
3	6	11	1	1	6		34	1	Provincia de Formosa	59.371
3	6	11	1	1	6		38	1	Provincia de Jujuy	113.735
3	6	11	1	1	6		42	1	Provincia de La Pampa	32.742
3	6	11	1	1	6		46	1	Provincia de La Rioja	82.750
3	6	11	1	1	6		50	1	Provincia de Mendoza	159.493
3	6	11	1	1	6		54	1	Provincia de Misiones	90.655
3	6	11	1	1	6		58	1	Provincia del Neuquén	28.608
3	6	11	1	1	6		62	1	Provincia de Río Negro	45.981
3	6	11	1	1	6		66	1	Provincia de Salta	90.865
3	6	11	1	1	6		70	1	Provincia de San Juan	116.651
3	6	11	1	1	6		74	1	Provincia de San Luis	45.401
3	6	11	1	1	6		78	1	Provincia de Santa Cruz	64.258
3	6	11	1	1	6		82	1	Provincia de Santa Fé	207.611
3	6	11	1	1	6		86	1	Provincia de Santiago del Estero	42.583
3	6	11	1	1	6		90	1	Provincia de Tucumán	118.600
3	6	11	1	1	6		94	1	Prov. de Tierra del Fuego, Antártida e Islas del Atlántico Sur	18.259
3	6	11	1	1	7				Complementos	485.760
3	6	11	1	1	7		2	1	Capital Federal - Ciudad de Buenos Aires	300.864
3	6	11	1	1	7		6	1	Provincia de Buenos Aires	30.816
3	6	11	1	1	7		50	1	Provincia de Mendoza	30.816

RECEIVED
C. y C. P.
2




ASIGNACION DE CREDITOS DE LA ACTIVIDAD 01

F I N	F U N	F. F.	I N C	P P A L	P A R	SPAR	U. G.	M O N	DENOMINACION	IMPORTE
3	6	11	1	1	7		54	1	Provincia de Misiones	30.816
3	6	11	1	1	7		58	1	Provincia del Neuquén	30.816
3	6	11	1	1	7		66	1	Provincia de Salta	30.816
3	6	11	1	1	7		82	1	Provincia de Santa Fé	30.816
3	6	11	1	2					Personal Temporario	165.648
3	6	11	1	2	7				Contratos Especiales	165.648
3	6	11	1	2	7		2	1	Capital Federal - Ciudad de Buenos Aires	165.648
3	6	11	1	3					Servicios Extraordinarios	181.110
3	6	11	1	3	1				Retribuciones Extraordinarias	134.280
3	6	11	1	3	1		2	1	Capital Federal - Ciudad de Buenos Aires	134.280
3	6	11	1	3	2				Sueldo Anual Complementario y Otros Beneficios	11.190
3	6	11	1	3	2		2	1	Capital Federal - Ciudad de Buenos Aires	11.190
3	6	11	1	3	3				Contribuciones Patronales	35.640
3	6	11	1	3	3		2	1	Capital Federal - Ciudad de Buenos Aires	35.640
3	6	11	1	4					Asignaciones Familiares	315.769
3	6	11	1	4			2	1	Capital Federal - Ciudad de Buenos Aires	60.899
3	6	11	1	4			6	1	Provincia de Buenos Aires	33.840
3	6	11	1	4			10	1	Provincia de Catamarca	4.490
3	6	11	1	4			14	1	Provincia de Córdoba	10.450
3	6	11	1	4			18	1	Provincia de Corrientes	14.800
3	6	11	1	4			22	1	Provincia del Chaco	5.070
3	6	11	1	4			26	1	Provincia del Chubut	25.160
3	6	11	1	4			30	1	Provincia de Entre Ríos	10.530
3	6	11	1	4			34	1	Provincia de Formosa	9.040
3	6	11	1	4			38	1	Provincia de Jujuy	15.480
3	6	11	1	4			42	1	Provincia de La Pampa	4.160
3	6	11	1	4			46	1	Provincia de La Rioja	12.550
3	6	11	1	4			50	1	Provincia de Mendoza	13.310
3	6	11	1	4			54	1	Provincia de Misiones	15.410
3	6	11	1	4			62	1	Provincia de Río Negro	8.520
3	6	11	1	4			66	1	Provincia de Salta	6.500
3	6	11	1	4			70	1	Provincia de San Juan	18.440
3	6	11	1	4			74	1	Provincia de San Luis	2.210
3	6	11	1	4			78	1	Provincia de Santa Cruz	15.280
3	6	11	1	4			82	1	Provincia de Santa Fé	12.200
3	6	11	1	4			86	1	Provincia de Santiago del Estero	4.620
3	6	11	1	4			90	1	Provincia de Tucumán	9.170
3	6	11	1	4			94	1	Prov. de Tierra del Fuego, Antártida e Islas del Atlántico Sur	3.640
3	6	11	1	5					Asistencia Social al Personal	35.000
3	6	11	1	5			2	1	Capital Federal - Ciudad de Buenos Aires	35.000
3	6	11	1	7					Gabinete de autoridades superiores	261.247
3	6	11	1	7			2	1	Capital Federal - Ciudad de Buenos Aires	261.247
3	6	11	2						Bienes de Consumo	92.743
3	6	11	2	1					Productos Alimenticios, Agropecuarios y Forestales	400
3	6	11	2	1	1				Alimentos para Personas	400
3	6	11	2	1	1		2	1	Capital Federal - Ciudad de Buenos Aires	400
3	6	11	2	3					Productos de Papel, Carton e Impresos	12.061
3	6	11	2	3	1				Papel de Escritorio y Carton	8.712
3	6	11	2	3	1		6	1	Provincia de Buenos Aires	2.024
3	6	11	2	3	1		10	1	Provincia de Catamarca	150
3	6	11	2	3	1		14	1	Provincia de Córdoba	150
3	6	11	2	3	1		18	1	Provincia de Corrientes	250
3	6	11	2	3	1		22	1	Provincia del Chaco	120
3	6	11	2	3	1		26	1	Provincia del Chubut	610

RECIBIDO
G. Y. C.
2

3



ASIGNACION DE CREDITOS DE LA ACTIVIDAD 01

F I N	F U N	F. F.	I N C	P P A L	P A R	SPAR	U. G.	M O N	DENOMINACION	IMPORTE
3	6	11	2	3	1		30	1	Provincia de Entre Ríos	350
3	6	11	2	3	1		34	1	Provincia de Formosa	320
3	6	11	2	3	1		38	1	Provincia de Jujuy	200
3	6	11	2	3	1		42	1	Provincia de La Pampa	300
3	6	11	2	3	1		46	1	Provincia de La Rioja	300
3	6	11	2	3	1		50	1	Provincia de Mendoza	600
3	6	11	2	3	1		54	1	Provincia de Misiones	264
3	6	11	2	3	1		58	1	Provincia del Neuquén	440
3	6	11	2	3	1		62	1	Provincia de Río Negro	250
3	6	11	2	3	1		66	1	Provincia de Salta	502
3	6	11	2	3	1		70	1	Provincia de San Juan	220
3	6	11	2	3	1		74	1	Provincia de San Luis	210
3	6	11	2	3	1		78	1	Provincia de Santa Cruz	392
3	6	11	2	3	1		82	1	Provincia de Santa Fé	410
3	6	11	2	3	1		86	1	Provincia de Santiago del Estero	300
3	6	11	2	3	1		90	1	Provincia de Tucumán	200
3	6	11	2	3	1		94	1	Prov. de Tierra del Fuego, Antártida e Islas del Atlántico Sur	150
3	6	11	2	3	2				Papel para Computacion	3.309
3	6	11	2	3	2		6	1	Provincia de Buenos Aires	587
3	6	11	2	3	2		10	1	Provincia de Catamarca	100
3	6	11	2	3	2		14	1	Provincia de Córdoba	90
3	6	11	2	3	2		18	1	Provincia de Corrientes	100
3	6	11	2	3	2		22	1	Provincia del Chaco	60
3	6	11	2	3	2		26	1	Provincia del Chubut	250
3	6	11	2	3	2		34	1	Provincia de Formosa	150
3	6	11	2	3	2		38	1	Provincia de Jujuy	120
3	6	11	2	3	2		46	1	Provincia de La Rioja	120
3	6	11	2	3	2		50	1	Provincia de Mendoza	330
3	6	11	2	3	2		54	1	Provincia de Misiones	120
3	6	11	2	3	2		58	1	Provincia del Neuquén	210
3	6	11	2	3	2		66	1	Provincia de Salta	130
3	6	11	2	3	2		74	1	Provincia de San Luis	138
3	6	11	2	3	2		78	1	Provincia de Santa Cruz	276
3	6	11	2	3	2		82	1	Provincia de Santa Fé	320
3	6	11	2	3	2		86	1	Provincia de Santiago del Estero	100
3	6	11	2	3	2		94	1	Prov. de Tierra del Fuego, Antártida e Islas del Atlántico Sur	108
3	6	11	2	3	4				Productos de Papel y Carton	40
3	6	11	2	3	4		54	1	Provincia de Misiones	40
3	6	11	2	4					Productos de Cuero y Caucho	8.890
3	6	11	2	4					Cubiertas y Camaras de Aire	8.890
3	6	11	2	4			6	1	Provincia de Buenos Aires	1.136
3	6	11	2	4			10	1	Provincia de Catamarca	420
3	6	11	2	4			18	1	Provincia de Corrientes	120
3	6	11	2	4			22	1	Provincia del Chaco	340
3	6	11	2	4			26	1	Provincia del Chubut	875
3	6	11	2	4			30	1	Provincia de Entre Ríos	516
3	6	11	2	4			34	1	Provincia de Formosa	452
3	6	11	2	4			38	1	Provincia de Jujuy	300
3	6	11	2	4			42	1	Provincia de La Pampa	400
3	6	11	2	4			46	1	Provincia de La Rioja	200
3	6	11	2	4			50	1	Provincia de Mendoza	480
3	6	11	2	4			54	1	Provincia de Misiones	681
3	6	11	2	4			58	1	Provincia del Neuquén	840
3	6	11	2	4			62	1	Provincia de Río Negro	500
3	6	11	2	4			66	1	Provincia de Salta	400

R.E.
G.Y.
2





ASIGNACION DE CREDITOS DE LA ACTIVIDAD 01

F I N	F U N	F. F.	I N C	P P A L	P A R	SPAR	U. G.	M O N	DENOMINACION	IMPORTE
3	6	11	2	4	4		70	1	Provincia de San Juan	300
3	6	11	2	4	4		78	1	Provincia de Santa Cruz	210
3	6	11	2	4	4		82	1	Provincia de Santa Fé	200
3	6	11	2	4	4		86	1	Provincia de Santiago del Estero	300
3	6	11	2	4	4		94	1	Prov. de Tierra del Fuego, Antártida e Islas del Atántico Sur	220
3	6	11	2	5					Productos Quimicos, Combustibles y Lubricantes	37.766
3	6	11	2	5	5				Tintas, Pinturas y Colorantes	500
3	6	11	2	5	5		2	1	Capital Federal - Ciudad de Buenos Aires	500
3	6	11	2	5	6				Combustibles y Lubricantes	37.266
3	6	11	2	5	6		2	1	Capital Federal - Ciudad de Buenos Aires	439
3	6	11	2	5	6		6	1	Provincia de Buenos Aires	6.730
3	6	11	2	5	6		10	1	Provincia de Catamarca	1.200
3	6	11	2	5	6		14	1	Provincia de Córdoba	700
3	6	11	2	5	6		18	1	Provincia de Corrientes	912
3	6	11	2	5	6		22	1	Provincia del Chaco	711
3	6	11	2	5	6		26	1	Provincia del Chubut	2.077
3	6	11	2	5	6		30	1	Provincia de Entre Ríos	1.241
3	6	11	2	5	6		34	1	Provincia de Formosa	400
3	6	11	2	5	6		38	1	Provincia de Jujuy	2.700
3	6	11	2	5	6		42	1	Provincia de La Pampa	1.200
3	6	11	2	5	6		46	1	Provincia de La Rioja	616
3	6	11	2	5	6		50	1	Provincia de Mendoza	3.300
3	6	11	2	5	6		54	1	Provincia de Misiones	768
3	6	11	2	5	6		58	1	Provincia del Neuquén	2.200
3	6	11	2	5	6		62	1	Provincia de Río Negro	1.500
3	6	11	2	5	6		66	1	Provincia de Salta	1.872
3	6	11	2	5	6		70	1	Provincia de San Juan	700
3	6	11	2	5	6		74	1	Provincia de San Luis	500
3	6	11	2	5	6		78	1	Provincia de Santa Cruz	900
3	6	11	2	5	6		82	1	Provincia de Santa Fé	3.800
3	6	11	2	5	6		86	1	Provincia de Santiago del Estero	900
3	6	11	2	5	6		90	1	Provincia de Tucumán	1.400
3	6	11	2	5	6		94	1	Prov. de Tierra del Fuego, Antártida e Islas del Atántico Sur	500
3	6	11	2	8					Minerales	2.468
3	6	11	2	8	2				Petroleo Crudo y Gas Natural	2.468
3	6	11	2	8	2		6	1	Provincia de Buenos Aires	328
3	6	11	2	8	2		10	1	Provincia de Catamarca	212
3	6	11	2	8	2		18	1	Provincia de Corrientes	60
3	6	11	2	8	2		22	1	Provincia del Chaco	120
3	6	11	2	8	2		30	1	Provincia de Entre Ríos	692
3	6	11	2	8	2		34	1	Provincia de Formosa	40
3	6	11	2	8	2		38	1	Provincia de Jujuy	320
3	6	11	2	8	2		54	1	Provincia de Misiones	290
3	6	11	2	8	2		66	1	Provincia de Salta	50
3	6	11	2	8	2		70	1	Provincia de San Juan	44
3	6	11	2	8	2		74	1	Provincia de San Luis	312
3	6	11	2	9					Otros Bienes de Consumo	31.158
3	6	11	2	9	1				Elementos de Limpieza	3.500
3	6	11	2	9	1		6	1	Provincia de Buenos Aires	100
3	6	11	2	9	1		22	1	Provincia del Chaco	40
3	6	11	2	9	1		30	1	Provincia de Entre Ríos	50
3	6	11	2	9	1		38	1	Provincia de Jujuy	1.100
3	6	11	2	9	1		42	1	Provincia de La Pampa	280
3	6	11	2	9	1		50	1	Provincia de Mendoza	350

113
C.F.C.P.

d

Handwritten signature or mark.



ASIGNACION DE CREDITOS DE LA ACTIVIDAD 01

F	F	F.	I	P	P	SPAR	U.	M	DENOMINACION	IMPORTE
N	N	F.	N	P	P		G.	O		
			C	A	A			N		
				L	R					
3	6	11	2	9	1		54	1	Provincia de Misiones	100
3	6	11	2	9	1		62	1	Provincia de Río Negro	200
3	6	11	2	9	1		66	1	Provincia de Salta	380
3	6	11	2	9	1		70	1	Provincia de San Juan	100
3	6	11	2	9	1		82	1	Provincia de Santa Fé	200
3	6	11	2	9	1		86	1	Provincia de Santiago del Estero	120
3	6	11	2	9	1		90	1	Provincia de Tucumán	480
3	6	11	2	9	2				Útiles de Escritorio, Oficina y Enseñanza	11.532
3	6	11	2	9	2		6	1	Provincia de Buenos Aires	2.620
3	6	11	2	9	2		10	1	Provincia de Catamarca	200
3	6	11	2	9	2		14	1	Provincia de Córdoba	250
3	6	11	2	9	2		18	1	Provincia de Corrientes	300
3	6	11	2	9	2		22	1	Provincia del Chaco	180
3	6	11	2	9	2		26	1	Provincia del Chubut	1.000
3	6	11	2	9	2		30	1	Provincia de Entre Ríos	800
3	6	11	2	9	2		34	1	Provincia de Formosa	300
3	6	11	2	9	2		38	1	Provincia de Jujuy	500
3	6	11	2	9	2		42	1	Provincia de La Pampa	400
3	6	11	2	9	2		46	1	Provincia de La Rioja	210
3	6	11	2	9	2		50	1	Provincia de Mendoza	700
3	6	11	2	9	2		54	1	Provincia de Misiones	532
3	6	11	2	9	2		58	1	Provincia del Neuquén	650
3	6	11	2	9	2		62	1	Provincia de Río Negro	200
3	6	11	2	9	2		66	1	Provincia de Salta	300
3	6	11	2	9	2		70	1	Provincia de San Juan	300
3	6	11	2	9	2		74	1	Provincia de San Luis	400
3	6	11	2	9	2		78	1	Provincia de Santa Cruz	540
3	6	11	2	9	2		82	1	Provincia de Santa Fé	450
3	6	11	2	9	2		86	1	Provincia de Santiago del Estero	200
3	6	11	2	9	2		90	1	Provincia de Tucumán	200
3	6	11	2	9	2		94	1	Prov. de Tierra del Fuego, Antártida e Islas del Atlántico Sur	300
3	6	11	2	9	3				Útiles y Materiales Eléctricos	6.406
3	6	11	2	9	3		6	1	Provincia de Buenos Aires	1.260
3	6	11	2	9	3		10	1	Provincia de Catamarca	250
3	6	11	2	9	3		14	1	Provincia de Córdoba	120
3	6	11	2	9	3		18	1	Provincia de Corrientes	250
3	6	11	2	9	3		22	1	Provincia del Chaco	100
3	6	11	2	9	3		26	1	Provincia del Chubut	370
3	6	11	2	9	3		30	1	Provincia de Entre Ríos	210
3	6	11	2	9	3		34	1	Provincia de Formosa	260
3	6	11	2	9	3		38	1	Provincia de Jujuy	250
3	6	11	2	9	3		42	1	Provincia de La Pampa	150
3	6	11	2	9	3		46	1	Provincia de La Rioja	180
3	6	11	2	9	3		50	1	Provincia de Mendoza	500
3	6	11	2	9	3		54	1	Provincia de Misiones	346
3	6	11	2	9	3		58	1	Provincia del Neuquén	80
3	6	11	2	9	3		62	1	Provincia de Río Negro	100
3	6	11	2	9	3		66	1	Provincia de Salta	270
3	6	11	2	9	3		70	1	Provincia de San Juan	100
3	6	11	2	9	3		74	1	Provincia de San Luis	300
3	6	11	2	9	3		78	1	Provincia de Santa Cruz	430
3	6	11	2	9	3		82	1	Provincia de Santa Fé	330
3	6	11	2	9	3		86	1	Provincia de Santiago del Estero	200
3	6	11	2	9	3		90	1	Provincia de Tucumán	200
3	6	11	2	9	3		94	1	Prov. de Tierra del Fuego, Antártida e Islas del Atlántico Sur	150

2





ASIGNACION DE CREDITOS DE LA ACTIVIDAD 01

F I N	F U N	F. F.	I N C	P A L	P A R	SPAR	U. G.	M O N	DENOMINACION	IMPORTE
3	6	11	2	9	6				Repuestos y Accesorios	9.720
3	6	11	2	9	6		2	1	Capital Federal - Ciudad de Buenos Aires	226
3	6	11	2	9	6		6	1	Provincia de Buenos Aires	2.120
3	6	11	2	9	6		10	1	Provincia de Catamarca	300
3	6	11	2	9	6		14	1	Provincia de Córdoba	350
3	6	11	2	9	6		18	1	Provincia de Corrientes	250
3	6	11	2	9	6		22	1	Provincia del Chaco	240
3	6	11	2	9	6		26	1	Provincia del Chubut	700
3	6	11	2	9	6		30	1	Provincia de Entre Ríos	650
3	6	11	2	9	6		34	1	Provincia de Formosa	300
3	6	11	2	9	6		38	1	Provincia de Jujuy	300
3	6	11	2	9	6		42	1	Provincia de La Pampa	200
3	6	11	2	9	6		46	1	Provincia de La Rioja	200
3	6	11	2	9	6		50	1	Provincia de Mendoza	690
3	6	11	2	9	6		54	1	Provincia de Misiones	494
3	6	11	2	9	6		62	1	Provincia de Río Negro	100
3	6	11	2	9	6		66	1	Provincia de Salta	400
3	6	11	2	9	6		70	1	Provincia de San Juan	300
3	6	11	2	9	6		74	1	Provincia de San Luis	240
3	6	11	2	9	6		78	1	Provincia de Santa Cruz	450
3	6	11	2	9	6		82	1	Provincia de Santa Fé	550
3	6	11	2	9	6		86	1	Provincia de Santiago del Estero	180
3	6	11	2	9	6		90	1	Provincia de Tucumán	300
3	6	11	2	9	6		94	1	Prov. de Tierra del Fuego, Antártida e Islas del Atántico Sur	180
3	6	11	3						Servicios No Personales	1.105.431
3	6	11	3	1					Servicios Basicos	430.954
3	6	11	3	1	1				Energia Eléctrica	49.450
3	6	11	3	1	1		6	1	Provincia de Buenos Aires	13.600
3	6	11	3	1	1		14	1	Provincia de Córdoba	3.840
3	6	11	3	1	1		22	1	Provincia del Chaco	1.620
3	6	11	3	1	1		26	1	Provincia del Chubut	4.200
3	6	11	3	1	1		30	1	Provincia de Entre Ríos	3.120
3	6	11	3	1	1		34	1	Provincia de Formosa	3.600
3	6	11	3	1	1		38	1	Provincia de Jujuy	3.700
3	6	11	3	1	1		46	1	Provincia de La Rioja	1.200
3	6	11	3	1	1		54	1	Provincia de Misiones	6.000
3	6	11	3	1	1		62	1	Provincia de Río Negro	950
3	6	11	3	1	1		70	1	Provincia de San Juan	4.500
3	6	11	3	1	1		74	1	Provincia de San Luis	960
3	6	11	3	1	1		78	1	Provincia de Santa Cruz	2.160
3	6	11	3	1	2				Agua	10.404
3	6	11	3	1	2		6	1	Provincia de Buenos Aires	1.500
3	6	11	3	1	2		22	1	Provincia del Chaco	1.140
3	6	11	3	1	2		34	1	Provincia de Formosa	420
3	6	11	3	1	2		38	1	Provincia de Jujuy	3.000
3	6	11	3	1	2		46	1	Provincia de La Rioja	600
3	6	11	3	1	2		54	1	Provincia de Misiones	2.000
3	6	11	3	1	2		70	1	Provincia de San Juan	1.000
3	6	11	3	1	2		78	1	Provincia de Santa Cruz	144
3	6	11	3	1	2		86	1	Provincia de Santiago del Estero	600
3	6	11	3	1	3				Gas	11.570
3	6	11	3	1	3		6	1	Provincia de Buenos Aires	6.300
3	6	11	3	1	3		14	1	Provincia de Córdoba	420
3	6	11	3	1	3		26	1	Provincia del Chubut	2.280
3	6	11	3	1	3		54	1	Provincia de Misiones	250
3	6	11	3	1	3		62	1	Provincia de Río Negro	350

M.E.Y
C.Y.B.P.
2





ASIGNACION DE CREDITOS DE LA ACTIVIDAD 01

FIN	FUN	F.F.	INC	PAL	PAR	SPAR	U.G.	MON	DENOMINACION	IMPORTE
3	6	11	3	1	3		70	1	Provincia de San Juan	1.000
3	6	11	3	1	3		78	1	Provincia de Santa Cruz	850
3	6	11	3	1	3		94	1	Prov. de Tierra del Fuego, Antártida e Islas del Atántico Sur	120
3	6	11	3	1	4				Telefonos, Telex y Telefax	292.352
3	6	11	3	1	4		6	1	Provincia de Buenos Aires	53.800
3	6	11	3	1	4		10	1	Provincia de Catamarca	2.000
3	6	11	3	1	4		14	1	Provincia de Córdoba	8.400
3	6	11	3	1	4		18	1	Provincia de Corrientes	8.800
3	6	11	3	1	4		22	1	Provincia del Chaco	5.052
3	6	11	3	1	4		26	1	Provincia del Chubut	18.960
3	6	11	3	1	4		30	1	Provincia de Entre Rios	16.800
3	6	11	3	1	4		34	1	Provincia de Formosa	9.100
3	6	11	3	1	4		38	1	Provincia de Jujuy	11.000
3	6	11	3	1	4		42	1	Provincia de La Pampa	9.500
3	6	11	3	1	4		46	1	Provincia de La Rioja	6.000
3	6	11	3	1	4		50	1	Provincia de Mendoza	13.900
3	6	11	3	1	4		54	1	Provincia de Misiones	10.500
3	6	11	3	1	4		58	1	Provincia del Neuquén	14.800
3	6	11	3	1	4		62	1	Provincia de Río Negro	6.500
3	6	11	3	1	4		66	1	Provincia de Salta	16.000
3	6	11	3	1	4		70	1	Provincia de San Juan	9.600
3	6	11	3	1	4		74	1	Provincia de San Luis	8.500
3	6	11	3	1	4		78	1	Provincia de Santa Cruz	19.000
3	6	11	3	1	4		82	1	Provincia de Santa Fé	21.100
3	6	11	3	1	4		86	1	Provincia de Santiago del Estero	7.500
3	6	11	3	1	4		90	1	Provincia de Tucumán	7.500
3	6	11	3	1	4		94	1	Prov. de Tierra del Fuego, Antártida e Islas del Atántico Sur	8.100
3	6	11	3	1	5				Correos y Telegrafo	67.178
3	6	11	3	1	5		6	1	Provincia de Buenos Aires	13.650
3	6	11	3	1	5		10	1	Provincia de Catamarca	1.000
3	6	11	3	1	5		14	1	Provincia de Córdoba	6.600
3	6	11	3	1	5		18	1	Provincia de Corrientes	960
3	6	11	3	1	5		22	1	Provincia del Chaco	480
3	6	11	3	1	5		26	1	Provincia del Chubut	3.600
3	6	11	3	1	5		30	1	Provincia de Entre Rios	5.520
3	6	11	3	1	5		38	1	Provincia de Jujuy	4.000
3	6	11	3	1	5		42	1	Provincia de La Pampa	430
3	6	11	3	1	5		46	1	Provincia de La Rioja	1.400
3	6	11	3	1	5		50	1	Provincia de Mendoza	6.720
3	6	11	3	1	5		54	1	Provincia de Misiones	1.038
3	6	11	3	1	5		58	1	Provincia del Neuquén	1.200
3	6	11	3	1	5		62	1	Provincia de Río Negro	500
3	6	11	3	1	5		66	1	Provincia de Salta	3.000
3	6	11	3	1	5		70	1	Provincia de San Juan	2.000
3	6	11	3	1	5		74	1	Provincia de San Luis	1.680
3	6	11	3	1	5		78	1	Provincia de Santa Cruz	2.200
3	6	11	3	1	5		82	1	Provincia de Santa Fé	7.800
3	6	11	3	1	5		86	1	Provincia de Santiago del Estero	1.000
3	6	11	3	1	5		90	1	Provincia de Tucumán	1.800
3	6	11	3	1	5		94	1	Prov. de Tierra del Fuego, Antártida e Islas del Atántico Sur	600
3	6	11	3	2					Alquileres y Derechos	174.500
3	6	11	3	2	1				Alquiler de Edificios y Locales	174.500
3	6	11	3	2	1		6	1	Provincia de Buenos Aires	109.956
3	6	11	3	2	1		10	1	Provincia de Catamarca	640

M.E. y
O. y S.P.
2



ASIGNACION DE CREDITOS DE LA ACTIVIDAD 01

F I N	F U N	F. F.	I N C	P A L	P A R	SPAR	U. G.	M O N	DENOMINACION	IMPORTE
3	6	11	3	2	1		14	1	Provincia de Córdoba	1.440
3	6	11	3	2	1		18	1	Provincia de Corrientes	960
3	6	11	3	2	1		22	1	Provincia del Chaco	840
3	6	11	3	2	1		26	1	Provincia del Chubut	22.740
3	6	11	3	2	1		30	1	Provincia de Entre Ríos	2.040
3	6	11	3	2	1		34	1	Provincia de Formosa	1.080
3	6	11	3	2	1		38	1	Provincia de Jujuy	2.400
3	6	11	3	2	1		46	1	Provincia de La Rioja	2.400
3	6	11	3	2	1		50	1	Provincia de Mendoza	540
3	6	11	3	2	1		54	1	Provincia de Misiones	100
3	6	11	3	2	1		62	1	Provincia de Río Negro	1.440
3	6	11	3	2	1		66	1	Provincia de Salta	1.164
3	6	11	3	2	1		78	1	Provincia de Santa Cruz	15.000
3	6	11	3	2	1		82	1	Provincia de Santa Fé	2.160
3	6	11	3	2	1		94	1	Prov. de Tierra del Fuego, Antártida e Islas del Atántico Sur	9.600
3	6	11	3	3					Mantenimiento, Reparacion y Limpieza	225.136
3	6	11	3	3	1				Mantenimiento y Reparacion de Edificios Y Locales	28.450
3	6	11	3	3	1		6	1	Provincia de Buenos Aires	7.230
3	6	11	3	3	1		10	1	Provincia de Catamarca	300
3	6	11	3	3	1		14	1	Provincia de Córdoba	600
3	6	11	3	3	1		22	1	Provincia del Chaco	400
3	6	11	3	3	1		26	1	Provincia del Chubut	1.100
3	6	11	3	3	1		30	1	Provincia de Entre Ríos	700
3	6	11	3	3	1		34	1	Provincia de Formosa	2.500
3	6	11	3	3	1		38	1	Provincia de Jujuy	1.100
3	6	11	3	3	1		42	1	Provincia de La Pampa	400
3	6	11	3	3	1		46	1	Provincia de La Rioja	600
3	6	11	3	3	1		50	1	Provincia de Mendoza	3.100
3	6	11	3	3	1		54	1	Provincia de Misiones	1.500
3	6	11	3	3	1		58	1	Provincia del Neuquén	1.000
3	6	11	3	3	1		62	1	Provincia de Río Negro	500
3	6	11	3	3	1		66	1	Provincia de Salta	720
3	6	11	3	3	1		70	1	Provincia de San Juan	300
3	6	11	3	3	1		74	1	Provincia de San Luis	900
3	6	11	3	3	1		78	1	Provincia de Santa Cruz	1.500
3	6	11	3	3	1		82	1	Provincia de Santa Fé	2.900
3	6	11	3	3	1		86	1	Provincia de Santiago del Estero	800
3	6	11	3	3	1		94	1	Prov. de Tierra del Fuego, Antártida e Islas del Atántico Sur	300
3	6	11	3	3	2				Mantenimiento y Reparacion de Vehiculos	28.104
3	6	11	3	3	2		6	1	Provincia de Buenos Aires	5.350
3	6	11	3	3	2		10	1	Provincia de Catamarca	500
3	6	11	3	3	2		14	1	Provincia de Córdoba	600
3	6	11	3	3	2		18	1	Provincia de Corrientes	500
3	6	11	3	3	2		22	1	Provincia del Chaco	400
3	6	11	3	3	2		26	1	Provincia del Chubut	1.300
3	6	11	3	3	2		30	1	Provincia de Entre Ríos	1.100
3	6	11	3	3	2		34	1	Provincia de Formosa	750
3	6	11	3	3	2		38	1	Provincia de Jujuy	2.000
3	6	11	3	3	2		42	1	Provincia de La Pampa	900
3	6	11	3	3	2		46	1	Provincia de La Rioja	700
3	6	11	3	3	2		50	1	Provincia de Mendoza	1.940
3	6	11	3	3	2		54	1	Provincia de Misiones	1.864
3	6	11	3	3	2		58	1	Provincia del Neuquén	1.500
3	6	11	3	3	2		62	1	Provincia de Río Negro	600

M.E. y
O. y S.P.

2





ASIGNACION DE CREDITOS DE LA ACTIVIDAD 01

F I N	F U N	F. F.	I N C	P A L	P A R	SPAR	U. G.	M O N	DENOMINACION	IMPORTE
3	6	11	3	3	2		66	1	Provincia de Salta	600
3	6	11	3	3	2		70	1	Provincia de San Juan	500
3	6	11	3	3	2		78	1	Provincia de Santa Cruz	1.000
3	6	11	3	3	2		82	1	Provincia de Santa Fé	3.600
3	6	11	3	3	2		86	1	Provincia de Santiago del Estero	500
3	6	11	3	3	2		90	1	Provincia de Tucumán	1.100
3	6	11	3	3	2		94	1	Prov. de Tierra del Fuego, Antártida e Islas del Atántico Sur	800
3	6	11	3	3	3				Mantenimiento y Reparacion de Maquinaria y Equipo	22.448
3	6	11	3	3	3		6	1	Provincia de Buenos Aires	5.140
3	6	11	3	3	3		10	1	Provincia de Catamarca	300
3	6	11	3	3	3		14	1	Provincia de Córdoba	700
3	6	11	3	3	3		18	1	Provincia de Corrientes	840
3	6	11	3	3	3		22	1	Provincia del Chaco	300
3	6	11	3	3	3		26	1	Provincia del Chubut	1.800
3	6	11	3	3	3		30	1	Provincia de Entre Ríos	1.060
3	6	11	3	3	3		34	1	Provincia de Formosa	700
3	6	11	3	3	3		38	1	Provincia de Jujuy	900
3	6	11	3	3	3		42	1	Provincia de La Pampa	500
3	6	11	3	3	3		46	1	Provincia de La Rioja	600
3	6	11	3	3	3		50	1	Provincia de Mendoza	1.760
3	6	11	3	3	3		54	1	Provincia de Misiones	448
3	6	11	3	3	3		58	1	Provincia del Neuquén	800
3	6	11	3	3	3		62	1	Provincia de Río Negro	300
3	6	11	3	3	3		66	1	Provincia de Salta	1.500
3	6	11	3	3	3		70	1	Provincia de San Juan	600
3	6	11	3	3	3		74	1	Provincia de San Luis	350
3	6	11	3	3	3		78	1	Provincia de Santa Cruz	1.100
3	6	11	3	3	3		82	1	Provincia de Santa Fé	2.000
3	6	11	3	3	3		86	1	Provincia de Santiago del Estero	500
3	6	11	3	3	3		94	1	Prov. de Tierra del Fuego, Antártida e Islas del Atántico Sur	250
3	6	11	3	3	5				Limpieza, Aseo y Fumigacion	146.134
3	6	11	3	3	5		6	1	Provincia de Buenos Aires	38.460
3	6	11	3	3	5		10	1	Provincia de Catamarca	9.600
3	6	11	3	3	5		14	1	Provincia de Córdoba	12.000
3	6	11	3	3	5		22	1	Provincia del Chaco	5.160
3	6	11	3	3	5		26	1	Provincia del Chubut	8.400
3	6	11	3	3	5		30	1	Provincia de Entre Ríos	4.800
3	6	11	3	3	5		34	1	Provincia de Formosa	5.880
3	6	11	3	3	5		38	1	Provincia de Jujuy	9.600
3	6	11	3	3	5		42	1	Provincia de La Pampa	180
3	6	11	3	3	5		46	1	Provincia de La Rioja	5.000
3	6	11	3	3	5		54	1	Provincia de Misiones	5.500
3	6	11	3	3	5		58	1	Provincia del Neuquén	300
3	6	11	3	3	5		62	1	Provincia de Río Negro	7.200
3	6	11	3	3	5		66	1	Provincia de Salta	9.414
3	6	11	3	3	5		70	1	Provincia de San Juan	8.400
3	6	11	3	3	5		74	1	Provincia de San Luis	5.000
3	6	11	3	3	5		78	1	Provincia de Santa Cruz	9.600
3	6	11	3	3	5		90	1	Provincia de Tucumán	600
3	6	11	3	3	5		94	1	Prov. de Tierra del Fuego, Antártida e Islas del Atántico Sur	1.040
3	6	11	3	4					Servicios Tecnicos y Profesionales	22.964
3	6	11	3	4	1				Estudios, Investigaciones y Proyectos De Factibilidad	22.964

M.E. y
O. y C.P.
2



ASIGNACION DE CREDITOS DE LA ACTIVIDAD 01

F I N	F U N	F. F.	I N C	P A L	P A R	SPAR	U. G.	M O N	DENOMINACION	IMPORTE
3	6	11	3	4	1		2	1	Capital Federal - Ciudad de Buenos Aires	22.984
3	6	11	3	5					Servicios Comerciales y Financieros	51.737
3	6	11	3	5	1				Transporte	950
3	6	11	3	5	1		6	1	Provincia de Buenos Aires	200
3	6	11	3	5	1		30	1	Provincia de Entre Ríos	100
3	6	11	3	5	1		50	1	Provincia de Mendoza	350
3	6	11	3	5	1		54	1	Provincia de Misiones	100
3	6	11	3	5	1		70	1	Provincia de San Juan	200
3	6	11	3	5	3				Imprenta, Publicaciones y Reproducciones	31.227
3	6	11	3	5	3		6	1	Provincia de Buenos Aires	7.140
3	6	11	3	5	3		10	1	Provincia de Catamarca	1.000
3	6	11	3	5	3		14	1	Provincia de Córdoba	700
3	6	11	3	5	3		18	1	Provincia de Corrientes	720
3	6	11	3	5	3		22	1	Provincia del Chaco	360
3	6	11	3	5	3		26	1	Provincia del Chubut	3.240
3	6	11	3	5	3		30	1	Provincia de Entre Ríos	1.400
3	6	11	3	5	3		34	1	Provincia de Formosa	800
3	6	11	3	5	3		38	1	Provincia de Jujuy	2.000
3	6	11	3	5	3		42	1	Provincia de La Pampa	1.600
3	6	11	3	5	3		46	1	Provincia de La Rioja	720
3	6	11	3	5	3		50	1	Provincia de Mendoza	1.200
3	6	11	3	5	3		54	1	Provincia de Misiones	887
3	6	11	3	5	3		58	1	Provincia del Neuquén	1.960
3	6	11	3	5	3		62	1	Provincia de Río Negro	400
3	6	11	3	5	3		66	1	Provincia de Salta	1.740
3	6	11	3	5	3		70	1	Provincia de San Juan	600
3	6	11	3	5	3		74	1	Provincia de San Luis	720
3	6	11	3	5	3		78	1	Provincia de Santa Cruz	1.080
3	6	11	3	5	3		82	1	Provincia de Santa Fé	1.100
3	6	11	3	5	3		86	1	Provincia de Santiago del Estero	800
3	6	11	3	5	3		90	1	Provincia de Tucumán	760
3	6	11	3	5	3		94	1	Prov. de Tierra del Fuego, Antártida e Islas del Atlántico Sur	300
3	6	11	3	5	5				Comisiones y Gastos Bancarios	19.560
3	6	11	3	5	5		6	1	Provincia de Buenos Aires	5.470
3	6	11	3	5	5		10	1	Provincia de Catamarca	500
3	6	11	3	5	5		14	1	Provincia de Córdoba	1.050
3	6	11	3	5	5		18	1	Provincia de Corrientes	460
3	6	11	3	5	5		22	1	Provincia del Chaco	300
3	6	11	3	5	5		26	1	Provincia del Chubut	900
3	6	11	3	5	5		30	1	Provincia de Entre Ríos	1.575
3	6	11	3	5	5		34	1	Provincia de Formosa	600
3	6	11	3	5	5		38	1	Provincia de Jujuy	500
3	6	11	3	5	5		46	1	Provincia de La Rioja	750
3	6	11	3	5	5		50	1	Provincia de Mendoza	720
3	6	11	3	5	5		54	1	Provincia de Misiones	750
3	6	11	3	5	5		58	1	Provincia del Neuquén	240
3	6	11	3	5	5		62	1	Provincia de Río Negro	250
3	6	11	3	5	5		66	1	Provincia de Salta	475
3	6	11	3	5	5		70	1	Provincia de San Juan	600
3	6	11	3	5	5		74	1	Provincia de San Luis	480
3	6	11	3	5	5		78	1	Provincia de Santa Cruz	900
3	6	11	3	5	5		82	1	Provincia de Santa Fé	1.760
3	6	11	3	5	5		86	1	Provincia de Santiago del Estero	600
3	6	11	3	5	5		90	1	Provincia de Tucumán	600
3	6	11	3	5	5		94	1	Prov. de Tierra del Fuego, Antártida e Islas del Atlántico Sur	80

M.E. y G.P.R.
2



ASIGNACION DE CREDITOS DE LA ACTIVIDAD 01

F I N	F U N	F. F.	I N C	P A L	P A R	SPAR	U. G.	M O N	DENOMINACION	IMPORTE
3	6	11	3	7					Pasajes y Viaticos	194.771
3	6	11	3	7	1				Pasajes	53.883
3	6	11	3	7	1		2	1	Capital Federal - Ciudad de Buenos Aires	6.500
3	6	11	3	7	1		6	1	Provincia de Buenos Aires	6.000
3	6	11	3	7	1		10	1	Provincia de Catamarca	2.200
3	6	11	3	7	1		14	1	Provincia de Córdoba	900
3	6	11	3	7	1		18	1	Provincia de Corrientes	960
3	6	11	3	7	1		22	1	Provincia del Chaco	576
3	6	11	3	7	1		26	1	Provincia del Chubut	2.600
3	6	11	3	7	1		30	1	Provincia de Entre Ríos	1.700
3	6	11	3	7	1		34	1	Provincia de Formosa	400
3	6	11	3	7	1		38	1	Provincia de Jujuy	700
3	6	11	3	7	1		42	1	Provincia de La Pampa	300
3	6	11	3	7	1		50	1	Provincia de Mendoza	5.400
3	6	11	3	7	1		54	1	Provincia de Misiones	1.947
3	6	11	3	7	1		58	1	Provincia del Neuquén	2.900
3	6	11	3	7	1		62	1	Provincia de Río Negro	1.200
3	6	11	3	7	1		66	1	Provincia de Salta	3.900
3	6	11	3	7	1		70	1	Provincia de San Juan	700
3	6	11	3	7	1		74	1	Provincia de San Luis	600
3	6	11	3	7	1		78	1	Provincia de Santa Cruz	2.300
3	6	11	3	7	1		82	1	Provincia de Santa Fé	8.560
3	6	11	3	7	1		86	1	Provincia de Santiago del Estero	700
3	6	11	3	7	1		90	1	Provincia de Tucumán	1.200
3	6	11	3	7	1		94	1	Prov. de Tierra del Fuego, Antártida e Islas del Atlántico Sur	1.640
3	6	11	3	7	2				Viaticos	140.888
3	6	11	3	7	2		2	1	Capital Federal - Ciudad de Buenos Aires	10.000
3	6	11	3	7	2		6	1	Provincia de Buenos Aires	12.820
3	6	11	3	7	2		10	1	Provincia de Catamarca	3.300
3	6	11	3	7	2		14	1	Provincia de Córdoba	6.500
3	6	11	3	7	2		18	1	Provincia de Corrientes	2.948
3	6	11	3	7	2		22	1	Provincia del Chaco	1.700
3	6	11	3	7	2		26	1	Provincia del Chubut	4.344
3	6	11	3	7	2		30	1	Provincia de Entre Ríos	2.600
3	6	11	3	7	2		34	1	Provincia de Formosa	1.000
3	6	11	3	7	2		38	1	Provincia de Jujuy	4.500
3	6	11	3	7	2		42	1	Provincia de La Pampa	2.600
3	6	11	3	7	2		46	1	Provincia de La Rioja	920
3	6	11	3	7	2		50	1	Provincia de Mendoza	18.000
3	6	11	3	7	2		54	1	Provincia de Misiones	14.000
3	6	11	3	7	2		58	1	Provincia del Neuquén	8.800
3	6	11	3	7	2		62	1	Provincia de Río Negro	2.000
3	6	11	3	7	2		66	1	Provincia de Salta	8.100
3	6	11	3	7	2		70	1	Provincia de San Juan	1.000
3	6	11	3	7	2		74	1	Provincia de San Luis	1.616
3	6	11	3	7	2		78	1	Provincia de Santa Cruz	6.900
3	6	11	3	7	2		82	1	Provincia de Santa Fé	18.700
3	6	11	3	7	2		86	1	Provincia de Santiago del Estero	1.600
3	6	11	3	7	2		90	1	Provincia de Tucumán	1.900
3	6	11	3	7	2		94	1	Prov. de Tierra del Fuego, Antártida e Islas del Atlántico Sur	5.040
3	6	11	3	8					Impuestos, Derechos y Tasas	5.369
3	6	11	3	8	2				Impuestos Directos	5.369
3	6	11	3	8	2		6	1	Provincia de Buenos Aires	2.700
3	6	11	3	8	2		10	1	Provincia de Catamarca	20
3	6	11	3	8	2		14	1	Provincia de Córdoba	41

M.E. y
G.F.R.P.
2



ASIGNACION DE CREDITOS DE LA ACTIVIDAD 01

F I N	F U N	F. F.	I N C	P A L	P A R	SPAR	U. G.	M O N	DENOMINACION	IMPORTE
3	6	11	3	8	2		22	1	Provincia del Chaco	180
3	6	11	3	8	2		26	1	Provincia del Chubut	270
3	6	11	3	8	2		30	1	Provincia de Entre Rios	94
3	6	11	3	8	2		38	1	Provincia de Jujuy	480
3	6	11	3	8	2		42	1	Provincia de La Pampa	180
3	6	11	3	8	2		54	1	Provincia de Misiones	200
3	6	11	3	8	2		58	1	Provincia del Neuquén	120
3	6	11	3	8	2		70	1	Provincia de San Juan	360
3	6	11	3	8	2		78	1	Provincia de Santa Cruz	224
3	6	11	3	8	2		86	1	Provincia de Santiago del Estero	400
3	6	11	3	8	2		94	1	Prov. de Tierra del Fuego, Antártida e Islas del Atlántico Sur	100
3	6	11	5						Transferencias	154.220
3	6	11	5	1					Transf. al Sector Privado para Financiar Gastos Corrientes	154.220
3	6	11	5	1	3				Becas	154.220
3	6	11	5	1	3		2	1	Capital Federal - Ciudad de Buenos Aires	154.220
3	6	13							Recursos con Afectacion Especifica	1.958.061
3	6	13	1						Gastos en Personal	400.666
3	6	13	1	1					Personal Permanente	224.716
3	6	13	1	1	7				Complementos	224.716
3	6	13	1	1	7		2	1	Capital Federal - Ciudad de Buenos Aires	224.716
3	6	13	1	2					Personal Temporario	175.950
3	6	13	1	2	7				Contratos Especiales	175.950
3	6	13	1	2	7		2	1	Capital Federal - Ciudad de Buenos Aires	175.950
3	6	13	2						Bienes de Consumo	100.000
3	6	13	2	3					Productos de Papel, Carton e Impresos	28.750
3	6	13	2	3	1				Papel de Escritorio y Carton	10.250
3	6	13	2	3	1		2	1	Capital Federal - Ciudad de Buenos Aires	10.250
3	6	13	2	3	2				Papel para Computacion	6.000
3	6	13	2	3	2		2	1	Capital Federal - Ciudad de Buenos Aires	6.000
3	6	13	2	3	5				Libros, Revistas y Periodicos	12.500
3	6	13	2	3	5		2	1	Capital Federal - Ciudad de Buenos Aires	12.500
3	6	13	2	4					Productos de Cuero y Caucho	5.500
3	6	13	2	4	4				Cubiertas y Camaras de Aire	5.500
3	6	13	2	4	4		2	1	Capital Federal - Ciudad de Buenos Aires	5.500
3	6	13	2	5					Productos Quimicos, Combustibles y Lubricantes	22.250
3	6	13	2	5	5				Tintas, Pinturas y Colorantes	3.750
3	6	13	2	5	5		2	1	Capital Federal - Ciudad de Buenos Aires	3.750
3	6	13	2	5	6				Combustibles y Lubricantes	18.500
3	6	13	2	5	6		2	1	Capital Federal - Ciudad de Buenos Aires	18.500
3	6	13	2	9					Otros Bienes de Consumo	43.500
3	6	13	2	9	2				Utiles de Escritorio, Oficina y Enseñanza	20.500
3	6	13	2	9	2		2	1	Capital Federal - Ciudad de Buenos Aires	20.500
3	6	13	2	9	3				Utiles y Materiales Electricos	12.550
3	6	13	2	9	3		2	1	Capital Federal - Ciudad de Buenos Aires	12.550
3	6	13	2	9	6				Repuestos y Accesorios	10.450
3	6	13	2	9	6		2	1	Capital Federal - Ciudad de Buenos Aires	10.450
3	6	13	3						Servicios No Personales	855.895
3	6	13	3	1					Servicios Basicos	172.950
3	6	13	3	1	4				Telefonos, Telex y Telefax	80.000
3	6	13	3	1	4		2	1	Capital Federal - Ciudad de Buenos Aires	80.000
3	6	13	3	1	5				Correos y Telegrafo	92.950
3	6	13	3	1	5		2	1	Capital Federal - Ciudad de Buenos Aires	92.950
3	6	13	3	2					Alquileres y Derechos	49.250
3	6	13	3	2	1				Alquiler de Edificios y Locales	49.250

RES. C. J. 202

M



ASIGNACION DE CREDITOS DE LA ACTIVIDAD 01

F I N	F U N	F. F.	I N C	P A L	P A R	SPAR	U. G.	M O N	DENOMINACION	IMPORTE
3	6	13	3	2	1		2	1	Capital Federal - Ciudad de Buenos Aires	49.250
3	6	13	3	3					Mantenimiento, Reparacion y Limpieza	54.000
3	6	13	3	3	2				Mantenimiento y Reparacion de Vehiculos	42.000
3	6	13	3	3	2		2	1	Capital Federal - Ciudad de Buenos Aires	42.000
3	6	13	3	3	3				Mantenimiento y Reparacion de Maquinaria y Equipo	12.000
3	6	13	3	3	3		2	1	Capital Federal - Ciudad de Buenos Aires	12.000
3	6	13	3	4					Servicios Tecnicos y Profesionales	136.596
3	6	13	3	4	1				Estudios, Investigaciones y Proyectos De Factibilidad	25.500
3	6	13	3	4	1		2	1	Capital Federal - Ciudad de Buenos Aires	25.500
3	6	13	3	4	6				De Informatica y Sistemas Computarizados	111.095
3	6	13	3	4	6		2	1	Capital Federal - Ciudad de Buenos Aires	111.095
3	6	13	3	5					Servicios Comerciales y Financieros	85.000
3	6	13	3	5	3				Imprenta, Publicaciones y Reproducciones	85.000
3	6	13	3	5	3		2	1	Capital Federal - Ciudad de Buenos Aires	85.000
3	6	13	3	7					Pasajes y Viaticos	358.100
3	6	13	3	7	1				Pasajes	182.800
3	6	13	3	7	1		2	1	Capital Federal - Ciudad de Buenos Aires	182.800
3	6	13	3	7	2				Viaticos	175.300
3	6	13	3	7	2		2	1	Capital Federal - Ciudad de Buenos Aires	175.300
3	6	13	4						Bienes de Uso	581.500
3	6	13	4	3					Maquinaria y Equipo	554.800
3	6	13	4	3	6				Equipo para Computacion	334.288
3	6	13	4	3	6		2	1	Capital Federal - Ciudad de Buenos Aires	334.288
3	6	13	4	3	7				Equipo de Oficina y Muebles	220.512
3	6	13	4	3	7		2	1	Capital Federal - Ciudad de Buenos Aires	220.512
3	6	13	4	5					Libros, Revistas y Otros Elementos Coleccionables	26.700
3	6	13	4	5			2	1	Capital Federal - Ciudad de Buenos Aires	26.700
3	6	13	5						Transferencias	20.000
3	6	13	5	1					Transf. al Sector Privado para Financiar Gastos Corrientes	20.000
3	6	13	5	1	3				Becas	20.000
3	6	13	5	1	3		2	1	Capital Federal - Ciudad de Buenos Aires	20.000
TOTAL										20.139.458

2



ACTIVIDAD 02
NEGOCIACIONES COLECTIVAS

UNIDAD EJECUTORA
SUBSECRETARIA DE RELACIONES LABORALES

RECURSOS HUMANOS DE LA ACTIVIDAD 02

CARGO O CATEGORIA	CANTIDAD DE		RETRIBUCION DEL CARGO (Importe en Pesos)
	CARGOS	HORAS DE CATEDRA	

PERSONAL PERMANENTE

AUTORIDADES SUPERIORES DEL PODER
EJECUTIVO NACIONAL

Subsecretario	1	60.000
Subtotal Escalafón	1	60.000

PERSONAL DEL SINAPA DECRETO 993/91

A	3	80.640
B	2	36.288
C	24	282.240
D	24	201.600
E	8	40.320
F	1	3.360
Subtotal Escalafón	62	644.448

PERSONAL TEMPORARIO

PERSONAL DEL SINAPA DECRETO 993/91

C	10	117.600
D	24	201.600
Subtotal Escalafón	34	319.200

TOTAL ACTIVIDAD 97 1.023.648

LEY
G.O.C.R.
2

ASIGNACION DE CREDITOS DE LA ACTIVIDAD 02

FIN	FUN	F.F.	INC	PPAL	PAR	SPAR	U.G.	MON	DENOMINACION	IMPORTE
3									SERVICIOS SOCIALES	2.156.287
3	6								Trabajo	2.156.287
3	6	11							Tesoro Nacional	2.156.287
3	6	11	1						Gastos en Personal	2.025.171
3	6	11	1	1					Personal Permanente	1.418.948
3	6	11	1	1	1				Retribucion Del Cargo	704.448
3	6	11	1	1	1		2	1	Capital Federal - Ciudad de Buenos Aires	704.448
3	6	11	1	1	3				Retribuciones que no hacen al Cargo	220.584
3	6	11	1	1	3		2	1	Capital Federal - Ciudad de Buenos Aires	220.584
3	6	11	1	1	4				Sueldo Anual Complementario y Otros Beneficios	77.086
3	6	11	1	1	4		2	1	Capital Federal - Ciudad de Buenos Aires	77.086
3	6	11	1	1	6				Contribuciones Patronales	245.518
3	6	11	1	1	6		2	1	Capital Federal - Ciudad de Buenos Aires	245.518
3	6	11	1	1	7				Complementos	171.312
3	6	11	1	1	7		2	1	Capital Federal - Ciudad de Buenos Aires	171.312
3	6	11	1	2					Personal Temporario	399.362
3	6	11	1	2	1				Retribuciones del Cargo	271.320
3	6	11	1	2	1		2	1	Capital Federal - Ciudad de Buenos Aires	271.320
3	6	11	1	2	3				Sueldo Anual Complementario y Otros Beneficios	22.610
3	6	11	1	2	3		2	1	Capital Federal - Ciudad de Buenos Aires	22.610
3	6	11	1	2	5				Contribuciones Patronales	72.013
3	6	11	1	2	5		2	1	Capital Federal - Ciudad de Buenos Aires	72.013
3	6	11	1	2	7				Contratos Especiales	33.439
3	6	11	1	2	7		2	1	Capital Federal - Ciudad de Buenos Aires	33.439
3	6	11	1	3					Servicios Extraordinarios	22.820
3	6	11	1	3	1				Retribuciones Extraordinarias	16.920
3	6	11	1	3	1		2	1	Capital Federal - Ciudad de Buenos Aires	16.920
3	6	11	1	3	2				Sueldo Anual Complementario y Otros Beneficios	1.410
3	6	11	1	3	2		2	1	Capital Federal - Ciudad de Buenos Aires	1.410
3	6	11	1	3	3				Contribuciones Patronales	4.490
3	6	11	1	3	3		2	1	Capital Federal - Ciudad de Buenos Aires	4.490
3	6	11	1	4					Asignaciones Familiares	5.012
3	6	11	1	4			2	1	Capital Federal - Ciudad de Buenos Aires	5.012
3	6	11	1	7					Gabinete de autoridades superiores	179.009
3	6	11	1	7			2	1	Capital Federal - Ciudad de Buenos Aires	179.009
3	6	11	2						Bienes de Consumo	18.500
3	6	11	2	1					Productos Alimenticios, Agropecuarios y Forestales	3.000
3	6	11	2	1	1				Alimentos para Personas	3.000
3	6	11	2	1	1		2	1	Capital Federal - Ciudad de Buenos Aires	3.000
3	6	11	2	3					Productos de Papel, Carton e Impresos	10.500
3	6	11	2	3	1				Papel de Escritorio y Carton	5.000
3	6	11	2	3	1		2	1	Capital Federal - Ciudad de Buenos Aires	5.000
3	6	11	2	3	2				Papel para Computacion	1.000
3	6	11	2	3	2		2	1	Capital Federal - Ciudad de Buenos Aires	1.000
3	6	11	2	3	3				Productos de Artes Graficas	2.000
3	6	11	2	3	3		2	1	Capital Federal - Ciudad de Buenos Aires	2.000
3	6	11	2	3	5				Libros, Revistas y Periodicos	2.500
3	6	11	2	3	5		2	1	Capital Federal - Ciudad de Buenos Aires	2.500
3	6	11	2	9					Otros Bienes de Consumo	5.000
3	6	11	2	9	2				Utiles de Escritorio, Oficina y Enseñanza	5.000
3	6	11	2	9	2		2	1	Capital Federal - Ciudad de Buenos Aires	5.000
3	6	11	3						Servicios No Personales	31.400
3	6	11	3	4					Servicios Tecnicos y Profesionales	3.400

M.E. y
O. y S.P.

2

ASIGNACION DE CREDITOS DE LA ACTIVIDAD 02

FIN	FUN	F.F.	INC	PAL	PAR	SPAR	U.G.	MON	DENOMINACION	IMPORTE
3	6	11	3	4	1				Estudios, Investigaciones y Proyectos De Factibilidad	3.400
3	6	11	3	4	1		2	1	Capital Federal - Ciudad de Buenos Aires	3.400
3	6	11	3	5					Servicios Comerciales y Financieros	5.000
3	6	11	3	5	3				Imprenta, Publicaciones y Reproducciones	5.000
3	6	11	3	5	3		2	1	Capital Federal - Ciudad de Buenos Aires	5.000
3	6	11	3	7					Pasajes y Viaticos	23.000
3	6	11	3	7	1				Pasajes	8.000
3	6	11	3	7	1		2	1	Capital Federal - Ciudad de Buenos Aires	8.000
3	6	11	3	7	2				Viaticos	15.000
3	6	11	3	7	2		2	1	Capital Federal - Ciudad de Buenos Aires	15.000
3	6	11	5						Transferencias	81.216
3	6	11	5	1					Transf. al Sector Privado para Financiar Gastos Corrientes	81.216
3	6	11	5	1	3				Becas	81.216
3	6	11	5	1	3		2	1	Capital Federal - Ciudad de Buenos Aires	81.216
TOTAL										2.156.287

M.E. y
O. y S.P.

2



PROGRAMA 21
SERVICIO DE CONCILIACION LABORAL OBLIGATORIA

UNIDAD EJECUTORA
DIRECCION NACIONAL DE RELACIONES DEL TRABAJO

DESCRIPCION DEL PROGRAMA

El Servicio de Conciliación Laboral Obligatoria (SECLO) tiene por función primaria recepcionar y gestionar todos los reclamos individuales y pluriindividuales que versen sobre conflictos de derecho, correspondientes a la competencia de la Justicia Nacional del Trabajo. El servicio tiene carácter obligatorio y previo a la demanda judicial

Considerando que el Servicio es de reciente creación, la política presupuestaria para el ejercicio 1998, se orienta a perfeccionar y consolidar el diseño organizacional del mismo, con fuerte énfasis en la calidad de atención a los usuarios. En ese sentido, habrá que introducir los ajustes que se demuestren convenientes, a la luz de la experiencia concreta que se acumule en los últimos meses del ejercicio 1997.

Para desarrollar en 1998 quedan, asimismo, dos aspectos de elevada significación.

El primero alude a la posibilidad que abre la Ley 24.635 de remodelar, mediante la negociación colectiva, algunos aspectos del nuevo régimen conciliatorio para conflictos individuales, creando un sistema optativo integrado al SECLO y al Registro Nacional de Conciliadores Laborales. Esta alternativa resulta de interés para el tratamiento de ciertas controversias individuales que, por su naturaleza, necesitan un tratamiento especializado. En este caso, se presenta para la autonomía colectiva de empresarios y sindicatos una nueva temática negocial, potencialmente apta para enriquecer el contenido de los convenios colectivos, brindando a los trabajadores y empleadores una herramienta ajustada a sus peculiaridades.

M. E. y
O. y S. P.
2





El otro aspecto al que se prestará especial atención alude a los Estados Provinciales. Los legisladores han abierto en la Ley la posibilidad de que las Provincias adhieran a los propósitos de la misma, por lo que el Ministerio profundizará los contactos con las administraciones provinciales de trabajo, poniendo a disposición de ellas el conocimiento acumulado y la disposición a acompañarlos en la implementación de una modalidad de tratamiento de los conflictos individuales de trabajo en orden a reducir la litigiosidad del mercado laboral de nuestro país.




MEY C.Y.F.P. 2



ASIGNACION DE CREDITOS DEL PROGRAMA 21

FIN	FUN	F.F.	INC	PA	PAR	SPAR	U.G.	MON	DENOMINACION	IMPORTE
3									SERVICIOS SOCIALES	1.266.000
3	6								Trabajo	1.266.000
3	6	13							Recursos con Afectacion Especifica	1.266.000
3	6	13	1						Gastos en Personal	140.288
3	6	13	1	1					Personal Permanente	55.288
3	6	13	1	1	1				Retribucion Del Cargo	18.144
3	6	13	1	1	1		2	1	Capital Federal - Ciudad de Buenos Aires	18.144
3	6	13	1	1	4				Sueldo Anual Complementario y Otros Beneficios	1.512
3	6	13	1	1	4		2	1	Capital Federal - Ciudad de Buenos Aires	1.512
3	6	13	1	1	6				Contribuciones Patronales	4.816
3	6	13	1	1	6		2	1	Capital Federal - Ciudad de Buenos Aires	4.816
3	6	13	1	1	7				Complementos	30.816
3	6	13	1	1	7		2	1	Capital Federal - Ciudad de Buenos Aires	30.816
3	6	13	1	2					Personal Temporario	85.000
3	6	13	1	2	7				Contratos Especiales	85.000
3	6	13	1	2	7		2	1	Capital Federal - Ciudad de Buenos Aires	85.000
3	6	13	2						Bienes de Consumo	35.000
3	6	13	2	3					Productos de Papel, Carton e Impresos	20.000
3	6	13	2	3	1				Papel de Escritorio y Carton	15.000
3	6	13	2	3	1		2	1	Capital Federal - Ciudad de Buenos Aires	15.000
3	6	13	2	3	2				Papel para Computacion	5.000
3	6	13	2	3	2		2	1	Capital Federal - Ciudad de Buenos Aires	5.000
3	6	13	2	9					Otros Bienes de Consumo	15.000
3	6	13	2	9	2				Utiles de Escritorio, Oficina y Enseñanza	15.000
3	6	13	2	9	2		2	1	Capital Federal - Ciudad de Buenos Aires	15.000
3	6	13	3						Servicios No Personales	1.058.000
3	6	13	3	1					Servicios Basicos	640.000
3	6	13	3	1	4				Telefonos, Telex y Telefax	140.000
3	6	13	3	1	4		2	1	Capital Federal - Ciudad de Buenos Aires	140.000
3	6	13	3	1	5				Correos y Telegrafo	500.000
3	6	13	3	1	5		2	1	Capital Federal - Ciudad de Buenos Aires	500.000
3	6	13	3	4					Servicios Tecnicos y Profesionales	408.000
3	6	13	3	4	1				Estudios, Investigaciones y Proyectos De Factibilidad	408.000
3	6	13	3	4	1		2	1	Capital Federal - Ciudad de Buenos Aires	408.000
3	6	13	3	5					Servicios Comerciales y Financieros	10.000
3	6	13	3	5	5				Comisiones y Gastos Bancarios	10.000
3	6	13	3	5	5		2	1	Capital Federal - Ciudad de Buenos Aires	10.000
3	6	13	4						Bienes de Uso	22.712
3	6	13	4	3					Maquinaria y Equipo	10.000
3	6	13	4	3	6				Equipo para Computacion	5.000
3	6	13	4	3	6		2	1	Capital Federal - Ciudad de Buenos Aires	5.000
3	6	13	4	3	7				Equipo de Oficina y Muebles	5.000
3	6	13	4	3	7		2	1	Capital Federal - Ciudad de Buenos Aires	5.000
3	6	13	4	8					Activos Intangibles	12.712
3	6	13	4	8	1				Programas de Computacion	12.712
3	6	13	4	8	1		2	1	Capital Federal - Ciudad de Buenos Aires	12.712
3	6	13	5						Transferencias	10.000
3	6	13	5	1					Transf. al Sector Privado para Financiar Gastos Corrientes	10.000
3	6	13	5	1	3				Becas	10.000
3	6	13	5	1	3		2	1	Capital Federal - Ciudad de Buenos Aires	10.000



Handwritten mark or signature at the bottom left of the page.

21-00-00-01



ASIGNACION DE CREDITOS DEL PROGRAMA 21

F I N	F U N	F. F.	I N C	P P A L	P A R	SPAR	U. G.	M O N	DENOMINACION	IMPORTE
TOTAL										1.266.000



RECIBI
2012
L

RECURSOS HUMANOS DE LA ACTIVIDAD 01

CARGO O CATEGORIA	CANTIDAD DE		RETRIBUCION DEL CARGO (Importe en Pesos)
	CARGOS	HORAS DE CATEDRA	

PERSONAL PERMANENTE

PERSONAL DEL SINAPA DECRETO 993/91

B	1	18.144
Subtotal Escalafón	1	18.144
TOTAL ACTIVIDAD	1	18.144



OTRAS CATEGORIAS PRESUPUESTARIAS 98
CONTRIBUCIONES AL ANSES

Incluye contribuciones figurativas a la A.N.S.E.S. (Entidad 850).

3

2



ASIGNACION DE CREDITO DE OTRAS CATEGORIAS PRESUPUESTARIAS 98

S G R U P O	F I N	F U N	F. F.	I N C	P P A L	P A R	SPAR	U. G.	M O N	DENOMINACION	IMPORTE
1										Contribuciones al ANSeS	5.142.794.307
1	9										5.142.794.307
1	9	9									5.142.794.307
1	9	9	11							Tesoro Nacional	3.735.694.307
1	9	9	11	9						Gastos Figurativos	3.735.694.307
1	9	9	11	9	1					Gastos Fig. de la Adm. Nac.	3.735.694.307
1	9	9	11	9	1	3				P/Transacciones Corrientes	
1	9	9	11	9	1	3				Contribucion a Instituciones de Seguridad Social	3.735.694.307
1	9	9	11	9	1	3	850			Administracion Nacional de la Seguridad Social	3.735.694.307
1	9	9	11	9	1	3	850	99	1	No Clasificado	3.735.694.307
1	9	9	22							Credito Externo	1.407.100.000
1	9	9	22	9						Gastos Figurativos	1.407.100.000
1	9	9	22	9	1					Gastos Fig. de la Adm. Nac.	1.407.100.000
1	9	9	22	9	1	3				P/Transacciones Corrientes	
1	9	9	22	9	1	3				Contribucion a Instituciones de Seguridad Social	1.407.100.000
1	9	9	22	9	1	3	850			Administracion Nacional de la Seguridad Social	1.407.100.000
1	9	9	22	9	1	3	850	99	3	No Clasificado	1.407.100.000
TOTAL											5.142.794.307

Handwritten mark resembling a stylized '4' or 'M'.



**OTRAS CATEGORIAS PRESUPUESTARIAS 99
CONTRIBUCIONES A LA SECRETARIA GENERAL DE LA
PRESIDENCIA DE LA NACION Y AL TESORO NACIONAL**

ASIGNACION DE CREDITO DE OTRAS CATEGORIAS PRESUPUESTARIAS 99

S G R U P O	F I N	F U N	F. F.	I N C	P P A L	P P A R	SPAR	U. G.	M O N	DENOMINACION	IMPORTE
1										Contribuciones al Tesoro Nacional	589.755
1	9										589.755
1	9	9									589.755
1	9	9	13							Recursos con Afectacion Especifica	589.755
1	9	9	13	9						Gastos Figurativos	589.755
1	9	9	13	9	1					Gastos Fig. de la Adm. Nac.	589.755
										P/Transacciones Corrientes	
1	9	9	13	9	1	1				Contribucion a la Administracion Central	589.755
1	9	9	13	9	1	1	301			Secretaria General de la Presidencia de la Nacion	390.000
1	9	9	13	9	1	1	301	99	1	No Clasificado	390.000
1	9	9	13	9	1	1	999			Tesoreria General de la Nacion	199.755
1	9	9	13	9	1	1	999	99	1	No Clasificado	199.755
TOTAL											589.755

↑

2



**OTRAS CATEGORIAS PRESUPUESTARIAS 98
CONTRIBUCIONES AL ANSES**

APLICACIONES FINANCIERAS

ASIGNACION DE CREDITO DE OTRAS CATEGORIAS PRESUPUESTARIAS 98

S G R U P O	F I N	F U N	F. F.	I N C	P P A L	P P A R	SPAR	U. G.	M O N	DENOMINACION	IMPORTE
2										Inversión Financiera	200.000.000
2	9										200.000.000
2	9	9									200.000.000
2	9	9	15							Credito Interno	200.000.000
2	9	9	15	9						Gastos Figurativos	200.000.000
2	9	9	15	9	3					Gastos Figurat.de la Admin. Nac.para Aplic.Financieras	200.000.000
2	9	9	15	9	3	3				Contribucion a Instituciones de Seguridad Social	200.000.000
2	9	9	15	9	3	3	850			ANSES	200.000.000
2	9	9	15	9	3	3	850	99	1	No Clasificado	200.000.000
TOTAL											200.000.000

1

2




FUENTES FINANCIERAS

TIPO	CLASE	CONCEPTO	DENOMINACION	IMPORTE
37			Obtencion de Prestamos	135.336.485
37	9		Del Sector Externo	135.336.485
37	9	2	Del Sector Externo a Largo Plazo	135.336.485
TOTAL				135.336.485

Handwritten mark resembling a large '3' or a bracket on the left side of the page.

MEY
C.Y.C.P.
2



JURISDICCION 80

MINISTERIO DE SALUD Y ACCION SOCIAL



POLITICA PRESUPUESTARIA DE LA JURISDICCION

El Ministerio de Salud y Acción Social elabora las normas e implementa programas para la promoción y protección de la salud, la prevención de las enfermedades y la asistencia, recuperación y rehabilitación de la salud.

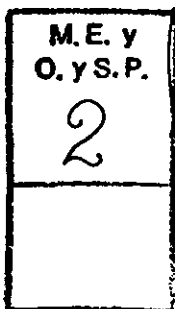
Asimismo, elabora la planificación sanitaria global, el control de gestión de los programas y evalúa sus resultados e impacto social; mantiene actualizado el Sistema de Estadísticas de Salud y coordina, en el ámbito Nacional, las relaciones institucionales con el poder Legislativo, con los Ejecutivos Nacionales, Provinciales, Municipales y con instituciones privadas del sector.

A su vez, normatiza y promueve el desarrollo de los recursos humanos para la salud, así como la docencia y la investigación inherente a tal propósito.

Por último, este Ministerio realiza actividades vinculadas a la regulación y control de los establecimientos y del ejercicio profesional, y el contralor de los medicamentos, alimentos y productos biológicos con que se abastece a la comunidad.

La política en materia de Atención Médica para 1998 es la siguiente:

- Intensificar las acciones tendientes a mejorar la eficiencia y calidad de la atención médica, mediante el desarrollo de los programas, ya puestos en marcha de Extensión de Cobertura, de Atención Primaria de la Salud y de los Hospitales Públicos de Autogestión. En este contexto, lo más importante es la integración de los establecimientos hospitalarios con la atención primaria a través de redes de servicios.
- Brindar asistencia técnica al sector público y privado para el diseño de organización y funcionamiento de sistemas y recursos de salud, teniendo como eje la descentralización y el desarrollo adecuado de redes locales de complejidad creciente, con el fin de garantizar la accesibilidad a los servicios, la coordinación y complementación de los prestadores y la satisfacción de la demanda y de las necesidades. En dicho marco se han realizado y se siguen realizando cursos de gerenciamiento en todas las jurisdicciones del país.
- Promover, desarrollar y apoyar la estrategia de la atención primaria como componente fundamental de extensión de cobertura a toda la población urbana y rural, y de accesibilidad al sistema mediante la elaboración de material y cursos de capacitación.
- Continuar la implementación y desarrollo del Programa Nacional de Garantía de Calidad de la Atención Médica, avanzando en las tareas propias de los distintos componentes con la adhesión y participación de 147 Entidades Académicas, Universitarias, Científicas, de






Profesionales y colaboradores de la medicina y de Cámaras y Confederaciones del Sector.

- Fomentar la adecuación del proceso de desarrollo de los recursos humanos del sector a la realidad sanitaria nacional, regional y local, y a los mecanismos de participación social.
- Proseguir la tarea iniciada con el fin de mejorar la capacidad instalada del sector mediante la ampliación de nuevos hospitales y centros de Salud, el reacondicionamiento de otros y equipamiento específico en áreas prioritarias.

Los objetivos de política en relación a la Promoción y Protección de la salud y a la Prevención de Enfermedades son:

- Fortalecer el Programa Nacional de Lucha contra el SIDA, investigación epidemiológica, y capacitación del recurso humano, adecuando el gasto en medicamentos para su tratamiento y la provisión de reactivos para el diagnóstico y las campañas de difusión con el objeto de mejorar la inserción comunitaria de las medidas de prevención.
- Continuar el desarrollo del Programa Nacional de Atención de la Salud Materno Infantil y el Programa Materno Infantil Nutricional (PROMIN) a través del cual se fortalecerá la capacidad instalada para dar una adecuada atención y seguimiento de los niños. El Programa Regular de Salud Materno Infantil, durante 1998, continuará dedicando atención preferencial a las actividades de apoyo nutricional a embarazadas y niños menores de 2 años, a la detección precoz del embarazo, y a la correcta atención del parto y del recién nacido, enfermedades prevalentes, atención del niño y el adolescente, y apoyo a la lactancia materna.
- Intensificar el Programa Nacional de Inmunizaciones, dentro del cual se refuerzan las acciones y campañas iniciadas contra el sarampión, el tétanos neonatal, las parálisis flácidas y la hepatitis B, a fin de mejorar la prevención de patologías previsibles por inmunización. Se ampliará la cobertura incorporando las vacunas contra la rubeola y paperas en poblaciones de alto riesgo.
- Realizar acciones de control de la morbilidad atribuible a enfermedades transmisibles prevalentes, en el marco de la política nacional de salud a través de la normatización, la capacitación, la educación sanitaria, y el apoyo a las jurisdicciones con insumos críticos. La estrategia para el control de estas enfermedades será el accionar sobre el medio ambiente con la participación activa de la comunidad, siendo la atención de las personas, su diagnóstico y tratamiento oportuno el otro pilar fundamental en la cadena epidemiológica de la transmisión.





- Continuar el Programa de Investigación, Docencia y Producción de Biológicos, llevado a cabo a través de los Institutos Nacionales de Epidemiología, Genética, Investigaciones Nutricionales de Enfermedades Virales Humanas, de enfermedades parasitarias y de enfermedades infecciosas, dependientes de la Administración Nacional de Laboratorios e Institutos de Salud "Dr. Carlos Malbran" (ANLIS).

En materia de políticas de Regulación y Control se prevé:

- Profundizar el accionar del área en lo referente a la categorización, habilitación y fiscalización de los establecimientos, como del ejercicio profesional de todos los integrantes del equipo de Salud.
- Incrementar la aplicación de mecanismos de control y fiscalización sanitaria competentes al Ministerio, especialmente sobre establecimientos sanitarios, equipamientos, ejercicio profesional y tecnología médica.
- Implementar y administrar los planes y programas de salud, destinados a los beneficiarios del Sistema Nacional del Seguro de Salud.
- Ejecutar la aplicación de los actos administrativos que regulan las actividades de contralor de la salud de los trabajadores durante su vida laboral, a nivel central y en el interior del país.



M.E. y O. y S.P.
2



I - GASTOS

FINALIDADES Y FUNCIONES

FIN	FUN	DENOMINACION	IMPORTE
3		SERVICIOS SOCIALES	568.968.128
3	1	Salud	568.968.128
		SUBTOTAL	568.968.128
		Gastos Figurativos	71.453.809
TOTAL			640.421.937

FUENTES DE FINANCIAMIENTO

F.de F.	INCISO	DENOMINACION	IMPORTE
11		Tesoro Nacional	311.749.327
11	1	Gastos en Personal	63.061.639
11	2	Bienes de Consumo	38.756.009
11	3	Servicios No Personales	16.145.702
11	4	Bienes de Uso	2.317.946
11	5	Transferencias	120.019.502
11	9	Gastos Figurativos	71.448.529
13		Recursos con Afectacion Especifica	112.496.000
13	2	Bienes de Consumo	100.496.000
13	5	Transferencias	12.000.000
14		Transferencias Internas	130.825.200
14	3	Servicios No Personales	879.920
14	5	Transferencias	129.940.000
14	9	Gastos Figurativos	5.280
22		Credito Externo	85.351.410
22	4	Bienes de Uso	18.979.410
22	5	Transferencias	66.372.000
TOTAL			640.421.937

M.E. y
O. y S. P.
2



CLASIFICACION ECONOMICA

CODIGO	DENOMINACION	IMPORTE
2100	Gastos Corrientes	575.640.728
2120	Gastos de Consumo	219.262.523
2121	Remuneraciones	63.061.639
2122	Bienes y Servicios	156.152.917
2123	Impuestos Indirectos	47.967
2130	Rentas de la Propiedad	3.837
2133	Derechos sobre Bienes Intangibles	3.837
2150	Impuestos Directos	72.910
2170	Transferencias Corrientes	297.092.649
2171	Al Sector Privado	136.449.950
2172	Al Sector Público	118.716.537
2173	Al Sector Externo	41.926.162
2180	Gastos Figurativos	59.208.809
2181	Gastos Figurativos	59.208.809
2200	Gastos de Capital	64.781.209
2210	Inversión Real Directa	21.297.356
2211	Formación Bruta de Capital Fijo	20.848.074
2214	Activos Intangibles	449.282
2220	Transferencias de Capital	31.238.853
2222	Al Sector Público	30.238.853
2223	Al Sector Externo	1.000.000
2240	Gastos Figurativos	12.245.000
2241	Gastos Figurativos	12.245.000
TOTAL		640.421.937

↖

M.E. y O. y S. P.
2
c



II - RECURSOS

RECURSOS POR RUBROS

TIPO	CLASE	CONCEPTO	DENOMINACION	IMPORTE
11			Ingresos Tributarios	111.117.000
11	9		Otros Impuestos	111.117.000
11	9	9	Otros	111.117.000
12			Ingresos No Tributarios	1.379.000
12	1		Tasas	1.379.000
12	1	9	Otras	1.379.000
41			Contribuciones Figurativas	130.825.200
41	1		Contribuciones para Financiar Gastos Corrientes	130.825.200
41	1	2	Contrib. de Org. Desc. para Financiar Gastos Corrientes	130.825.200
TOTAL				243.321.200

Handwritten mark resembling a stylized 'M' or 'n' with an arrow pointing upwards.

M.E. y
O.y S.P.
2

LISTADO DE PROGRAMAS Y CATEGORIAS EQUIVALENTES

CODIGO	DENOMINACION	UNIDAD EJECUTORA	CREDITO
01	Actividades Centrales		35.556.659
16	Apoyo al Desarrollo de la Atención Médica	Subsecretaría de Atención Médica	8.295.462
17	Atención de la Madre y el Niño	Secretaría de Programas de Salud	81.631.778
18	Normatización y Desarrollo de los Recursos Humanos	Dirección de Planificación y Evaluación	23.794.330
20	Prevención y Control de Enfermedades y Riesgos Específicos	Subsecretaría de Atención Comunitaria	77.847.885
21	Control y Fiscalización Sanitaria	Subsecretaría de Regulación y Fiscalización	2.365.126
22	Lucha Contra el SIDA y Enfermedades de Transmisión Sexual	Programa Nacional de SIDA	77.017.153
23	Coordinación y Control de Programas para Beneficiarios de Obras Sociales	Subsecretaría de Regulación y Fiscalización	130.790.000
26	Coberturas de Emergencias Sanitarias	Dirección de Emergencias Sanitarias	3.207.393
27	Infraestructura Hospitalaria (BID 516 - OC/AR)	Unidad Ejecutora Central (BID 516 - OC/AR)	19.733.572
29	Reforma del Sector Salud (BIRF 3931 - AR y 4004 - AR)	Unidad Ejecutora Central (BIRF 3931 - AR y 4004 - AR)	45.602.000
99	Contribuciones a Organismos Descentralizados, Tesoro Nacional, Hospital Garrahan y Transferencias Varias		134.580.579
	TOTAL		640.421.937

M. E. y
O. y S. P.

2

TOTAL



**CATEGORIA 01
ACTIVIDADES CENTRALES**

ASIGNACION DE CREDITOS DE LA CATEGORIA 01

F I N	F U N	F. F.	I N C	P P A L	P A R	SPAR	U. G.	M O N	DENOMINACION	IMPORTE
3									SERVICIOS SOCIALES	35.556.659
3	1								Salud	35.556.659
3	1	11							Tesoro Nacional	35.556.659
3	1	11	1						Gastos en Personal	21.243.637
3	1	11	1	1					Personal Permanente	18.611.448
3	1	11	1	1	1				Retribucion Del Cargo	9.794.856
3	1	11	1	1	1		2	1	Capital Federal - Ciudad de Buenos Aires	7.644.456
3	1	11	1	1	1		6	1	Provincia de Buenos Aires	169.680
3	1	11	1	1	1		10	1	Provincia de Catamarca	33.600
3	1	11	1	1	1		14	1	Provincia de Córdoba	288.960
3	1	11	1	1	1		18	1	Provincia de Corrientes	117.600
3	1	11	1	1	1		22	1	Provincia del Chaco	45.360
3	1	11	1	1	1		26	1	Provincia del Chubut	42.000
3	1	11	1	1	1		30	1	Provincia de Entre Ríos	173.040
3	1	11	1	1	1		34	1	Provincia de Formosa	23.520
3	1	11	1	1	1		38	1	Provincia de Jujuy	52.080
3	1	11	1	1	1		42	1	Provincia de La Pampa	302.400
3	1	11	1	1	1		46	1	Provincia de La Rioja	104.160
3	1	11	1	1	1		50	1	Provincia de Mendoza	58.800
3	1	11	1	1	1		54	1	Provincia de Misiones	42.000
3	1	11	1	1	1		58	1	Provincia del Neuquén	60.480
3	1	11	1	1	1		62	1	Provincia de Río Negro	38.640
3	1	11	1	1	1		66	1	Provincia de Salta	73.920
3	1	11	1	1	1		70	1	Provincia de San Juan	90.720
3	1	11	1	1	1		74	1	Provincia de San Luis	58.800
3	1	11	1	1	1		78	1	Provincia de Santa Cruz	13.440
3	1	11	1	1	1		82	1	Provincia de Santa Fé	117.600
3	1	11	1	1	1		86	1	Provincia de Santiago del Estero	110.880
3	1	11	1	1	1		90	1	Provincia de Tucumán	132.720
3	1	11	1	1	3				Retribuciones que no hacen al Cargo	3.531.597
3	1	11	1	1	3		2	1	Capital Federal - Ciudad de Buenos Aires	2.275.360
3	1	11	1	1	3		6	1	Provincia de Buenos Aires	87.209
3	1	11	1	1	3		10	1	Provincia de Catamarca	16.934
3	1	11	1	1	3		14	1	Provincia de Córdoba	146.429
3	1	11	1	1	3		18	1	Provincia de Corrientes	72.509
3	1	11	1	1	3		22	1	Provincia del Chaco	22.008
3	1	11	1	1	3		26	1	Provincia del Chubut	17.472
3	1	11	1	1	3		30	1	Provincia de Entre Ríos	101.371
3	1	11	1	1	3		34	1	Provincia de Formosa	15.187
3	1	11	1	1	3		38	1	Provincia de Jujuy	27.686
3	1	11	1	1	3		42	1	Provincia de La Pampa	215.813
3	1	11	1	1	3		46	1	Provincia de La Rioja	69.888
3	1	11	1	1	3		50	1	Provincia de Mendoza	31.668
3	1	11	1	1	3		54	1	Provincia de Misiones	21.252

M.E. y
G.Y.S.P.
2

ASIGNACION DE CREDITOS DE LA CATEGORIA 01

F I N	F U N	F. F.	I N C	P P A L	P A R	SPAR	U. G.	M O N	DENOMINACION	IMPORTE
3	1	11	1	1	3		58	1	Provincia del Neuquén	35.482
3	1	11	1	1	3		62	1	Provincia de Río Negro	27.535
3	1	11	1	1	3		66	1	Provincia de Salta	37.968
3	1	11	1	1	3		70	1	Provincia de San Juan	55.541
3	1	11	1	1	3		74	1	Provincia de San Luis	35.280
3	1	11	1	1	3		78	1	Provincia de Santa Cruz	8.803
3	1	11	1	1	3		82	1	Provincia de Santa Fé	66.696
3	1	11	1	1	3		86	1	Provincia de Santiago del Estero	66.730
3	1	11	1	1	3		90	1	Provincia de Tucumán	76.776
3	1	11	1	1	4				Sueldo Anual Complementario y Otros Beneficios	1.110.537
3	1	11	1	1	4		2	1	Capital Federal - Ciudad de Buenos Aires	826.651
3	1	11	1	1	4		6	1	Provincia de Buenos Aires	21.407
3	1	11	1	1	4		10	1	Provincia de Catamarca	4.211
3	1	11	1	1	4		14	1	Provincia de Córdoba	36.282
3	1	11	1	1	4		18	1	Provincia de Corrientes	15.842
3	1	11	1	1	4		22	1	Provincia del Chaco	5.614
3	1	11	1	1	4		26	1	Provincia del Chubut	4.956
3	1	11	1	1	4		30	1	Provincia de Entre Ríos	22.868
3	1	11	1	1	4		34	1	Provincia de Formosa	3.226
3	1	11	1	1	4		38	1	Provincia de Jujuy	6.647
3	1	11	1	1	4		42	1	Provincia de La Pampa	43.184
3	1	11	1	1	4		46	1	Provincia de La Rioja	14.504
3	1	11	1	1	4		50	1	Provincia de Mendoza	7.539
3	1	11	1	1	4		54	1	Provincia de Misiones	5.271
3	1	11	1	1	4		58	1	Provincia del Neuquén	7.997
3	1	11	1	1	4		62	1	Provincia de Río Negro	5.515
3	1	11	1	1	4		66	1	Provincia de Salta	9.324
3	1	11	1	1	4		70	1	Provincia de San Juan	12.188
3	1	11	1	1	4		74	1	Provincia de San Luis	7.840
3	1	11	1	1	4		78	1	Provincia de Santa Cruz	1.854
3	1	11	1	1	4		82	1	Provincia de Santa Fé	15.358
3	1	11	1	1	4		86	1	Provincia de Santiago del Estero	14.801
3	1	11	1	1	4		90	1	Provincia de Tucumán	17.458
3	1	11	1	1	6				Contribuciones Patronales	3.537.063
3	1	11	1	1	6		2	1	Capital Federal - Ciudad de Buenos Aires	2.632.884
3	1	11	1	1	6		6	1	Provincia de Buenos Aires	68.183
3	1	11	1	1	6		10	1	Provincia de Catamarca	13.413
3	1	11	1	1	6		14	1	Provincia de Córdoba	115.559
3	1	11	1	1	6		18	1	Provincia de Corrientes	50.458
3	1	11	1	1	6		22	1	Provincia del Chaco	17.881
3	1	11	1	1	6		26	1	Provincia del Chubut	15.785
3	1	11	1	1	6		30	1	Provincia de Entre Ríos	72.833
3	1	11	1	1	6		34	1	Provincia de Formosa	10.274
3	1	11	1	1	6		38	1	Provincia de Jujuy	21.171
3	1	11	1	1	6		42	1	Provincia de La Pampa	137.542
3	1	11	1	1	6		46	1	Provincia de La Rioja	46.195
3	1	11	1	1	6		50	1	Provincia de Mendoza	24.012
3	1	11	1	1	6		54	1	Provincia de Misiones	16.788
3	1	11	1	1	6		58	1	Provincia del Neuquén	25.470
3	1	11	1	1	6		62	1	Provincia de Río Negro	17.564
3	1	11	1	1	6		66	1	Provincia de Salta	29.697
3	1	11	1	1	6		70	1	Provincia de San Juan	38.820
3	1	11	1	1	6		74	1	Provincia de San Luis	24.970
3	1	11	1	1	6		78	1	Provincia de Santa Cruz	5.904
3	1	11	1	1	6		82	1	Provincia de Santa Fé	48.915
3	1	11	1	1	6		86	1	Provincia de Santiago del Estero	47.141

M.E. y
O. y S.P.
2



ASIGNACION DE CREDITOS DE LA CATEGORIA 01

FIN	FUN	F.F.	INC	PAR	PAR	SPAR	U.G.	MON	DENOMINACION	IMPORTE
3	1	11	1	1	6		90	1	Provincia de Tucumán	55.604
3	1	11	1	1	7				Complementos	637.395
3	1	11	1	1	7		2	1	Capital Federal - Ciudad de Buenos Aires	637.395
3	1	11	1	3					Servicios Extraordinarios	1.028.754
3	1	11	1	3	1				Retribuciones Extraordinarias	762.746
3	1	11	1	3	1		2	1	Capital Federal - Ciudad de Buenos Aires	762.746
3	1	11	1	3	2				Sueldo Anual Complementario y Otros Beneficios	63.562
3	1	11	1	3	2		2	1	Capital Federal - Ciudad de Buenos Aires	63.562
3	1	11	1	3	3				Contribuciones Patronales	202.446
3	1	11	1	3	3		2	1	Capital Federal - Ciudad de Buenos Aires	202.446
3	1	11	1	4					Asignaciones Familiares	218.920
3	1	11	1	4			2	1	Capital Federal - Ciudad de Buenos Aires	218.920
3	1	11	1	5					Asistencia Social al Personal	153.295
3	1	11	1	5			2	1	Capital Federal - Ciudad de Buenos Aires	153.295
3	1	11	1	7					Gabinete de autoridades superiores	1.231.220
3	1	11	1	7			2	1	Capital Federal - Ciudad de Buenos Aires	1.231.220
3	1	11	2						Bienes de Consumo	2.074.956
3	1	11	2	1					Productos Alimenticios, Agropecuarios y Forestales	58.060
3	1	11	2	1	1				Alimentos para Personas	58.060
3	1	11	2	1	1		2	1	Capital Federal - Ciudad de Buenos Aires	58.060
3	1	11	2	2					Textiles y Vestuario	93.671
3	1	11	2	2	1				Hilados y Telas	40.616
3	1	11	2	2	1		2	1	Capital Federal - Ciudad de Buenos Aires	40.616
3	1	11	2	2	2				Prendas de Vestir	50.300
3	1	11	2	2	2		2	1	Capital Federal - Ciudad de Buenos Aires	50.300
3	1	11	2	2	3				Confecciones Textiles	2.755
3	1	11	2	2	3		2	1	Capital Federal - Ciudad de Buenos Aires	320
3	1	11	2	2	3		97	1	Nacional	2.435
3	1	11	2	3					Productos de Papel, Carton e Impresos	334.435
3	1	11	2	3	1				Papel de Escritorio y Carton	213.398
3	1	11	2	3	1		2	1	Capital Federal - Ciudad de Buenos Aires	116.128
3	1	11	2	3	1		97	1	Nacional	97.270
3	1	11	2	3	2				Papel para Computacion	19.893
3	1	11	2	3	2		2	1	Capital Federal - Ciudad de Buenos Aires	19.893
3	1	11	2	3	3				Productos de Artes Graficas	29.711
3	1	11	2	3	3		2	1	Capital Federal - Ciudad de Buenos Aires	24.111
3	1	11	2	3	3		97	1	Nacional	5.600
3	1	11	2	3	4				Productos de Papel y Carton	33.002
3	1	11	2	3	4		2	1	Capital Federal - Ciudad de Buenos Aires	31.452
3	1	11	2	3	4		97	1	Nacional	1.550
3	1	11	2	3	5				Libros, Revistas y Periodicos	38.081
3	1	11	2	3	5		2	1	Capital Federal - Ciudad de Buenos Aires	37.531
3	1	11	2	3	5		97	1	Nacional	550
3	1	11	2	3	6				Textos de Ense#anza	350
3	1	11	2	3	6		2	1	Capital Federal - Ciudad de Buenos Aires	350
3	1	11	2	4					Productos de Cuero y Caucho	11.600
3	1	11	2	4	4				Cubiertas y Camaras de Aire	11.600
3	1	11	2	4	4		2	1	Capital Federal - Ciudad de Buenos Aires	5.000
3	1	11	2	4	4		97	1	Nacional	6.600
3	1	11	2	5					Productos Quimicos, Combustibles y Lubricantes	432.701
3	1	11	2	5	1				Compuestos Quimicos	12.423
3	1	11	2	5	1		2	1	Capital Federal - Ciudad de Buenos Aires	12.423
3	1	11	2	5	4				Insecticidas, Fumigantes y Otros	224
3	1	11	2	5	4		2	1	Capital Federal - Ciudad de Buenos Aires	224

M.E. y O. y S.P.
2





ASIGNACION DE CREDITOS DE LA CATEGORIA 01

FIN	FUN	F.F.	INC	PAR	PAR	SPAR	U.G.	MON	DENOMINACION	IMPORTE
3	1	11	2	5	5				Tintas, Pinturas y Colorantes	4.540
3	1	11	2	5	5		2	1	Capital Federal - Ciudad de Buenos Aires	1.490
3	1	11	2	5	5		97	1	Nacional	3.050
3	1	11	2	5	6				Combustibles y Lubricantes	411.160
3	1	11	2	5	6		2	1	Capital Federal - Ciudad de Buenos Aires	345.960
3	1	11	2	5	6		97	1	Nacional	65.200
3	1	11	2	5	9				Otros N.E.P.	4.354
3	1	11	2	5	9		2	1	Capital Federal - Ciudad de Buenos Aires	4.354
3	1	11	2	6					Productos de Minerales No Metalicos	30
3	1	11	2	6	2				Productos de Vidrio	30
3	1	11	2	6	2		2	1	Capital Federal - Ciudad de Buenos Aires	30
3	1	11	2	7					Productos Metalicos	353.181
3	1	11	2	7	4				Estructuras Metalicas Acabadas	350.000
3	1	11	2	7	4		2	1	Capital Federal - Ciudad de Buenos Aires	350.000
3	1	11	2	7	5				Herramientas Menores	3.181
3	1	11	2	7	5		2	1	Capital Federal - Ciudad de Buenos Aires	3.181
3	1	11	2	9					Otros Bienes de Consumo	791.278
3	1	11	2	9	1				Elementos de Limpieza	44.440
3	1	11	2	9	1		2	1	Capital Federal - Ciudad de Buenos Aires	37.000
3	1	11	2	9	1		97	1	Nacional	7.440
3	1	11	2	9	2				Utiles de Escritorio, Oficina y Enseñanza	237.472
3	1	11	2	9	2		2	1	Capital Federal - Ciudad de Buenos Aires	214.829
3	1	11	2	9	2		97	1	Nacional	22.643
3	1	11	2	9	3				Utiles y Materiales Electricos	151.260
3	1	11	2	9	3		2	1	Capital Federal - Ciudad de Buenos Aires	151.260
3	1	11	2	9	4				Utensilios de Cocina y Comedor	55.400
3	1	11	2	9	4		2	1	Capital Federal - Ciudad de Buenos Aires	55.400
3	1	11	2	9	5				Utiles Menores Medico, Quirurgico y de Laboratorio	450
3	1	11	2	9	5		2	1	Capital Federal - Ciudad de Buenos Aires	450
3	1	11	2	9	6				Repuestos y Accesorios	241.469
3	1	11	2	9	6		2	1	Capital Federal - Ciudad de Buenos Aires	223.564
3	1	11	2	9	6		97	1	Nacional	17.905
3	1	11	2	9	9				Otros N.E.P.	60.787
3	1	11	2	9	9		2	1	Capital Federal - Ciudad de Buenos Aires	60.787
3	1	11	3						Servicios No Personales	10.427.688
3	1	11	3	1					Servicios Basicos	3.268.130
3	1	11	3	1	1				Energia Electrica	247.513
3	1	11	3	1	1		2	1	Capital Federal - Ciudad de Buenos Aires	215.854
3	1	11	3	1	1		97	1	Nacional	31.659
3	1	11	3	1	2				Agua	187.073
3	1	11	3	1	2		2	1	Capital Federal - Ciudad de Buenos Aires	172.683
3	1	11	3	1	2		97	1	Nacional	14.390
3	1	11	3	1	3				Gas	115.121
3	1	11	3	1	3		2	1	Capital Federal - Ciudad de Buenos Aires	86.341
3	1	11	3	1	3		97	1	Nacional	28.780
3	1	11	3	1	4				Telefonos, Telex y Telefax	676.763
3	1	11	3	1	4		2	1	Capital Federal - Ciudad de Buenos Aires	484.893
3	1	11	3	1	4		97	1	Nacional	191.870
3	1	11	3	1	5				Correos y Telegrafo	2.041.660
3	1	11	3	1	5		2	1	Capital Federal - Ciudad de Buenos Aires	2.012.880
3	1	11	3	1	5		97	1	Nacional	28.780
3	1	11	3	2					Alquileres y Derechos	340.224
3	1	11	3	2	1				Alquiler de Edificios y Locales	210.097
3	1	11	3	2	1		2	1	Capital Federal - Ciudad de Buenos Aires	129.512
3	1	11	3	2	1		97	1	Nacional	80.585
3	1	11	3	2	2				Alquiler de Maquinaria y Equipo	43.171

M.E. y O. y S.P.
2



ASIGNACION DE CREDITOS DE LA CATEGORIA 01

FIN	FUN	F.F.	INC	PAR	PAR	SPAR	U.G.	MON	DENOMINACION	IMPORTE
3	1	11	3	2	2		2	1	Capital Federal - Ciudad de Buenos Aires	43.171
3	1	11	3	2	3				Alquiler de Equipos de Computacion	34.000
3	1	11	3	2	3	97	1		Nacional	34.000
3	1	11	3	2	4				Alquiler de Fotocopiadoras	48.927
3	1	11	3	2	4		2	1	Capital Federal - Ciudad de Buenos Aires	43.171
3	1	11	3	2	4	97	1		Nacional	5.756
3	1	11	3	2	6				Derechos de Bienes Intangibles	3.837
3	1	11	3	2	6	97	1		Nacional	3.837
3	1	11	3	2	9				Otros N.E.P.	192
3	1	11	3	2	9		2	1	Capital Federal - Ciudad de Buenos Aires	192
3	1	11	3	3	3				Mantenimiento, Reparacion y Limpieza	2.160.768
3	1	11	3	3	1				Mantenimiento y Reparacion de Edificios Y Locales	688.455
3	1	11	3	3	1		2	1	Capital Federal - Ciudad de Buenos Aires	630.894
3	1	11	3	3	1	97	1		Nacional	57.561
3	1	11	3	3	2				Mantenimiento y Reparacion de Vehiculos	63.317
3	1	11	3	3	2		2	1	Capital Federal - Ciudad de Buenos Aires	43.171
3	1	11	3	3	2	97	1		Nacional	20.146
3	1	11	3	3	3				Mantenimiento y Reparacion de Maquinaria y Equipo	675.093
3	1	11	3	3	3		2	1	Capital Federal - Ciudad de Buenos Aires	659.264
3	1	11	3	3	3	97	1		Nacional	15.829
3	1	11	3	3	5				Limpieza, Aseo y Fumigacion	733.903
3	1	11	3	3	5		2	1	Capital Federal - Ciudad de Buenos Aires	690.732
3	1	11	3	3	5	97	1		Nacional	43.171
3	1	11	3	4					Servicios Tecnicos y Profesionales	812.330
3	1	11	3	4	1				Estudios, Investigaciones y Proyectos De Factibilidad	140.704
3	1	11	3	4	1		2	1	Capital Federal - Ciudad de Buenos Aires	119.870
3	1	11	3	4	1	97	1		Nacional	20.834
3	1	11	3	4	2				Medicos y Sanitarios	29.356
3	1	11	3	4	2		2	1	Capital Federal - Ciudad de Buenos Aires	29.356
3	1	11	3	4	3				Juridicos	9.785
3	1	11	3	4	3		2	1	Capital Federal - Ciudad de Buenos Aires	9.785
3	1	11	3	4	4				Contabilidad y Auditoria	154.119
3	1	11	3	4	4		2	1	Capital Federal - Ciudad de Buenos Aires	154.119
3	1	11	3	4	5				De Capacitacion	158.955
3	1	11	3	4	5		2	1	Capital Federal - Ciudad de Buenos Aires	121.339
3	1	11	3	4	5	97	1		Nacional	37.616
3	1	11	3	4	6				De Informatica y Sistemas Computarizados	254.420
3	1	11	3	4	6		2	1	Capital Federal - Ciudad de Buenos Aires	231.587
3	1	11	3	4	6	97	1		Nacional	22.833
3	1	11	3	4	9				Otros N.E.P.	64.991
3	1	11	3	4	9		2	1	Capital Federal - Ciudad de Buenos Aires	64.991
3	1	11	3	5					Servicios Comerciales y Financieros	1.019.960
3	1	11	3	5	1				Transporte	5.756
3	1	11	3	5	1		2	1	Capital Federal - Ciudad de Buenos Aires	5.756
3	1	11	3	5	2				Almacenamiento	244.778
3	1	11	3	5	2		2	1	Capital Federal - Ciudad de Buenos Aires	244.778
3	1	11	3	5	3				Imprenta, Publicaciones y Reproducciones	269.133
3	1	11	3	5	3		2	1	Capital Federal - Ciudad de Buenos Aires	108.442
3	1	11	3	5	3	97	1		Nacional	160.691
3	1	11	3	5	4				Primas y Gastos de Seguros	236.000
3	1	11	3	5	4		2	1	Capital Federal - Ciudad de Buenos Aires	215.854
3	1	11	3	5	4	97	1		Nacional	20.146
3	1	11	3	5	5				Comisiones y Gastos Bancarios	175.830
3	1	11	3	5	5		2	1	Capital Federal - Ciudad de Buenos Aires	159.041

M.E. y O. y S.P.
2

M



ASIGNACION DE CREDITOS DE LA CATEGORIA 01

F I N	F U N	F. F.	I N C	P A L	P A R	SPAR	U. G.	M O N	DENOMINACION	IMPORTE
3	1	11	3	5	5		97	1	Nacional	16.789
3	1	11	3	5	9				Otros N.E.P.	88.463
3	1	11	3	5	9		2	1	Capital Federal - Ciudad de Buenos Aires	88.463
3	1	11	3	7					Pasajes y Viaticos	653.821
3	1	11	3	7	1				Pasajes	308.997
3	1	11	3	7	1		2	1	Capital Federal - Ciudad de Buenos Aires	206.826
3	1	11	3	7	1		97	1	Nacional	66.195
3	1	11	3	7	1		98	3	Binacional	35.976
3	1	11	3	7	2				Viaticos	344.824
3	1	11	3	7	2		2	1	Capital Federal - Ciudad de Buenos Aires	259.921
3	1	11	3	7	2		97	1	Nacional	52.285
3	1	11	3	7	2		98	3	Binacional	32.618
3	1	11	3	8					Impuestos, Derechos y Tasas	1.846.038
3	1	11	3	8	1				Impuestos Indirectos	47.967
3	1	11	3	8	1		2	1	Capital Federal - Ciudad de Buenos Aires	47.967
3	1	11	3	8	2				Impuestos Directos	72.910
3	1	11	3	8	2		2	1	Capital Federal - Ciudad de Buenos Aires	47.967
3	1	11	3	8	2		97	1	Nacional	24.943
3	1	11	3	8	3				Derechos y Tasas	50.366
3	1	11	3	8	3		2	1	Capital Federal - Ciudad de Buenos Aires	50.366
3	1	11	3	8	4				Multas, Recargos y Gastos Judiciales	1.674.795
3	1	11	3	8	4		2	1	Capital Federal - Ciudad de Buenos Aires	1.674.795
3	1	11	3	9					Otros Servicios	326.417
3	1	11	3	9	1				Servicios de Ceremonial	15.349
3	1	11	3	9	1		2	1	Capital Federal - Ciudad de Buenos Aires	15.349
3	1	11	3	9	3				Servicios de Vigilancia	46.048
3	1	11	3	9	3		2	1	Capital Federal - Ciudad de Buenos Aires	46.048
3	1	11	3	9	4				Gastos Protocolares	263.821
3	1	11	3	9	4		2	1	Capital Federal - Ciudad de Buenos Aires	263.821
3	1	11	3	9	9				Otros N.E.P.	1.199
3	1	11	3	9	9		2	1	Capital Federal - Ciudad de Buenos Aires	1.199
3	1	11	4						Bienes de Uso	1.810.378
3	1	11	4	3					Maquinaria y Equipo	1.302.465
3	1	11	4	3	4				Equipo de Comunicacion y Senalamiento	3.675
3	1	11	4	3	4		2	1	Capital Federal - Ciudad de Buenos Aires	2.875
3	1	11	4	3	4		97	1	Nacional	800
3	1	11	4	3	5				Equipo Educacional y Recreativo	5.400
3	1	11	4	3	5		2	1	Capital Federal - Ciudad de Buenos Aires	5.400
3	1	11	4	3	6				Equipo para Computacion	594.460
3	1	11	4	3	6		2	1	Capital Federal - Ciudad de Buenos Aires	581.060
3	1	11	4	3	6		97	1	Nacional	13.400
3	1	11	4	3	7				Equipo de Oficina y Muebles	683.775
3	1	11	4	3	7		2	1	Capital Federal - Ciudad de Buenos Aires	680.075
3	1	11	4	3	7		97	1	Nacional	3.700
3	1	11	4	3	8				Herramientas y Repuestos Mayores	15.155
3	1	11	4	3	8		2	1	Capital Federal - Ciudad de Buenos Aires	15.155
3	1	11	4	5					Libros, Revistas y Otros Elementos	67.384
									Coleccionables	
3	1	11	4	5			2	1	Capital Federal - Ciudad de Buenos Aires	67.384
3	1	11	4	8					Activos Intangibles	440.529
3	1	11	4	8	1				Programas de Computacion	440.529
3	1	11	4	8	1		2	1	Capital Federal - Ciudad de Buenos Aires	440.529

M.E. y
O. y S. P.
2

TOTAL

35.556.659



LISTADO DE ACTIVIDADES CENTRALES

CODIGO	DENOMINACION	UNIDAD EJECUTORA
01	Formulación y Conducción de la Política Sectorial	Unidad Ministro
02	Planificación, Estadística y Relaciones Institucionales	Subsecretaría de Políticas de Salud y Relaciones Institucionales
03	Actividades de Apoyo Administrativo	Secretaría de Política y Regulación de Salud

[Handwritten mark]



ACTIVIDAD 01
FORMULACION Y CONDUCCION DE LA POLITICA SECTORIAL

UNIDAD EJECUTORA
UNIDAD MINISTRO

RECURSOS HUMANOS DE LA ACTIVIDAD 01

CARGO O CATEGORIA	CANTIDAD DE		RETRIBUCION DEL CARGO (Importe en Pesos)
	CARGOS	HORAS DE CATEDRA	
PERSONAL PERMANENTE			
AUTORIDADES SUPERIORES DEL PODER EJECUTIVO NACIONAL			
Ministro	1		64.800
Subtotal Escalafón	1		64.800
FUNCIONARIOS FUERA DE NIVEL			
Auditor Interno Titular	1		26.880
Subtotal Escalafón	1		26.880
PERSONAL DEL SINAPA DECRETO 993/91			
A	2		53.760
B	1		18.144
C	18		211.680
D	27		226.800
E	10		50.400
Subtotal Escalafón	58		560.784
TOTAL ACTIVIDAD	60		652.464

M.E. y
O. y S.P.

2



ASIGNACION DE CREDITOS DE LA ACTIVIDAD 01

FIN	FUN	F.F.	INC	PPAL	PAR	SPAR	U. G.	MON	DENOMINACION	IMPORTE
3									SERVICIOS SOCIALES	6.008.726
3	1								Salud	6.008.726
3	1	11							Tesoro Nacional	6.008.726
3	1	11	1						Gastos en Personal	1.728.319
3	1	11	1	1					Personal Permanente	1.310.192
3	1	11	1	1	1				Retribucion Del Cargo	652.464
3	1	11	1	1	1		2	1	Capital Federal - Ciudad de Buenos Aires	652.464
3	1	11	1	1	3				Retribuciones que no hacen al Cargo	280.989
3	1	11	1	1	3		2	1	Capital Federal - Ciudad de Buenos Aires	280.989
3	1	11	1	1	4				Sueldo Anual Complementario y Otros Beneficios	77.788
3	1	11	1	1	4		2	1	Capital Federal - Ciudad de Buenos Aires	77.788
3	1	11	1	1	6				Contribuciones Patronales	247.754
3	1	11	1	1	6		2	1	Capital Federal - Ciudad de Buenos Aires	247.754
3	1	11	1	1	7				Complementos	51.197
3	1	11	1	1	7		2	1	Capital Federal - Ciudad de Buenos Aires	51.197
3	1	11	1	4					Asignaciones Familiares	16.380
3	1	11	1	4			2	1	Capital Federal - Ciudad de Buenos Aires	16.380
3	1	11	1	5					Asistencia Social al Personal	51.040
3	1	11	1	5			2	1	Capital Federal - Ciudad de Buenos Aires	51.040
3	1	11	1	7					Gabinete de autoridades superiores	350.707
3	1	11	1	7			2	1	Capital Federal - Ciudad de Buenos Aires	350.707
3	1	11	2						Bienes de Consumo	106.266
3	1	11	2	2					Textiles y Vestuario	1.620
3	1	11	2	2	2				Prendas de Vestir	1.300
3	1	11	2	2	2		2	1	Capital Federal - Ciudad de Buenos Aires	1.300
3	1	11	2	2	3				Confecciones Textiles	320
3	1	11	2	2	3		2	1	Capital Federal - Ciudad de Buenos Aires	320
3	1	11	2	3					Productos de Papel, Carton e Impresos	87.697
3	1	11	2	3	1				Papel de Escritorio y Carton	47.715
3	1	11	2	3	1		2	1	Capital Federal - Ciudad de Buenos Aires	47.715
3	1	11	2	3	2				Papel para Computacion	2.290
3	1	11	2	3	2		2	1	Capital Federal - Ciudad de Buenos Aires	2.290
3	1	11	2	3	3				Productos de Artes Graficas	1.424
3	1	11	2	3	3		2	1	Capital Federal - Ciudad de Buenos Aires	1.424
3	1	11	2	3	5				Libros, Revistas y Periodicos	36.268
3	1	11	2	3	5		2	1	Capital Federal - Ciudad de Buenos Aires	36.268
3	1	11	2	5					Productos Quimicos, Combustibles y Lubricantes	168
3	1	11	2	5	4				Insecticidas, Fumigantes y Otros	168
3	1	11	2	5	4		2	1	Capital Federal - Ciudad de Buenos Aires	168
3	1	11	2	9					Otros Bienes de Consumo	16.781
3	1	11	2	9	2				Utiles de Escritorio, Oficina y Enseñanza	7.734
3	1	11	2	9	2		2	1	Capital Federal - Ciudad de Buenos Aires	7.734
3	1	11	2	9	6				Repuestos y Accesorios	9.047
3	1	11	2	9	6		2	1	Capital Federal - Ciudad de Buenos Aires	9.047
3	1	11	3						Servicios No Personales	4.153.341
3	1	11	3	1					Servicios Basicos	1.883.368
3	1	11	3	1	5				Correos y Telegrafo	1.883.368
3	1	11	3	1	5		2	1	Capital Federal - Ciudad de Buenos Aires	1.883.368
3	1	11	3	3					Mantenimiento, Reparacion y Limpieza	2.446
3	1	11	3	3	1				Mantenimiento y Reparacion de Edificios Y Locales	96
3	1	11	3	3	1		2	1	Capital Federal - Ciudad de Buenos Aires	96
3	1	11	3	3	3				Mantenimiento y Reparacion de Maquinaria y Equipo	2.350
3	1	11	3	3	3		2	1	Capital Federal - Ciudad de Buenos Aires	2.350

M.E. y
O. y S.P.
2

M



ASIGNACION DE CREDITOS DE LA ACTIVIDAD 01

FIN	FUN	F.F.	INC	PA	PAR	SPAR	U.G.	MON	DENOMINACION	IMPORTE
3	1	11	3	4					Servicios Tecnicos y Profesionales	29.356
3	1	11	3	4	1				Estudios, Investigaciones y Proyectos De Factibilidad	9.785
3	1	11	3	4	1		2	1	Capital Federal - Ciudad de Buenos Aires	9.785
3	1	11	3	4	3				Juridicos	9.785
3	1	11	3	4	3		2	1	Capital Federal - Ciudad de Buenos Aires	9.785
3	1	11	3	4	5				De Capacitacion	4.893
3	1	11	3	4	5		2	1	Capital Federal - Ciudad de Buenos Aires	4.893
3	1	11	3	4	6				De Informatica y Sistemas Computarizados	4.893
3	1	11	3	4	6		2	1	Capital Federal - Ciudad de Buenos Aires	4.893
3	1	11	3	5					Servicios Comerciales y Financieros	93.295
3	1	11	3	5	3				Imprenta, Publicaciones y Reproducciones	4.832
3	1	11	3	5	3		2	1	Capital Federal - Ciudad de Buenos Aires	4.832
3	1	11	3	5	9				Otros N.E.P.	88.463
3	1	11	3	5	9		2	1	Capital Federal - Ciudad de Buenos Aires	88.463
3	1	11	3	7					Pasajes y Viaticos	200.504
3	1	11	3	7	1				Pasajes	100.540
3	1	11	3	7	1		2	1	Capital Federal - Ciudad de Buenos Aires	100.540
3	1	11	3	7	2				Viaticos	99.964
3	1	11	3	7	2		2	1	Capital Federal - Ciudad de Buenos Aires	99.964
3	1	11	3	8					Impuestos, Derechos y Tasas	1.674.795
3	1	11	3	8	4				Multas, Recargos y Gastos Judiciales	1.674.795
3	1	11	3	8	4		2	1	Capital Federal - Ciudad de Buenos Aires	1.674.795
3	1	11	3	9					Otros Servicios	269.577
3	1	11	3	9	1				Servicios de Ceremonial	5.756
3	1	11	3	9	1		2	1	Capital Federal - Ciudad de Buenos Aires	5.756
3	1	11	3	9	4				Gastos Protocolares	263.821
3	1	11	3	9	4		2	1	Capital Federal - Ciudad de Buenos Aires	263.821
3	1	11	4						Bienes de Uso	20.800
3	1	11	4	3					Maquinaria y Equipo	20.800
3	1	11	4	3	4				Equipo de Comunicacion y Senalamiento	1.775
3	1	11	4	3	4		2	1	Capital Federal - Ciudad de Buenos Aires	1.775
3	1	11	4	3	5				Equipo Educacional y Recreativo	1.400
3	1	11	4	3	5		2	1	Capital Federal - Ciudad de Buenos Aires	1.400
3	1	11	4	3	6				Equipo para Computacion	14.775
3	1	11	4	3	6		2	1	Capital Federal - Ciudad de Buenos Aires	14.775
3	1	11	4	3	7				Equipo de Oficina y Muebles	2.850
3	1	11	4	3	7		2	1	Capital Federal - Ciudad de Buenos Aires	2.850
TOTAL										6.008.726

M.E. y O. y S.P.
2



ACTIVIDAD 02
PLANIFICACION, ESTADISTICA Y RELACIONES INSTITUCIONALES

UNIDAD EJECUTORA
SUBSECRETARIA DE POLITICAS DE SALUD Y RELACIONES INSTITUCIONALES

RECURSOS HUMANOS DE LA ACTIVIDAD 02

CARGO O CATEGORIA	CANTIDAD DE		RETRIBUCION DEL CARGO (Importe en Pesos)
	CARGOS	HORAS DE CATEDRA	
PERSONAL PERMANENTE			
AUTORIDADES SUPERIORES DEL PODER EJECUTIVO NACIONAL			
Subsecretario	1		60.000
Subtotal Escalafón	1		60.000
PERSONAL DEL SINAPA DECRETO 993/91			
B	7		127.008
C	92		1.081.920
D	132		1.108.800
E	113		569.520
F	14		47.040
Subtotal Escalafón	358		2.934.288
TOTAL ACTIVIDAD	359		2.994.288

M.E. y
O. y S.P.
2



ASIGNACION DE CREDITOS DE LA ACTIVIDAD 02

F I N	F U N	F. F.	I N C	P P A L	P A R	SPAR	U. G.	M O N	DENOMINACION	IMPORTE
3									SERVICIOS SOCIALES	8.019.878
3	1								Salud	8.019.878
3	1	11							Tesoro Nacional	8.019.878
3	1	11	1						Gastos en Personal	6.603.109
3	1	11	1	1					Personal Permanente	6.304.500
3	1	11	1	1	1				Retribucion Del Cargo	2.994.288
3	1	11	1	1	1		2	1	Capital Federal - Ciudad de Buenos Aires	843.888
3	1	11	1	1	1		6	1	Provincia de Buenos Aires	169.680
3	1	11	1	1	1		10	1	Provincia de Catamarca	33.600
3	1	11	1	1	1		14	1	Provincia de Córdoba	288.960
3	1	11	1	1	1		18	1	Provincia de Corrientes	117.600
3	1	11	1	1	1		22	1	Provincia del Chaco	45.360
3	1	11	1	1	1		26	1	Provincia del Chubut	42.000
3	1	11	1	1	1		30	1	Provincia de Entre Ríos	173.040
3	1	11	1	1	1		34	1	Provincia de Formosa	23.520
3	1	11	1	1	1		38	1	Provincia de Jujuy	52.080
3	1	11	1	1	1		42	1	Provincia de La Pampa	302.400
3	1	11	1	1	1		46	1	Provincia de La Rioja	104.160
3	1	11	1	1	1		50	1	Provincia de Mendoza	58.800
3	1	11	1	1	1		54	1	Provincia de Misiones	42.000
3	1	11	1	1	1		58	1	Provincia del Neuquén	60.480
3	1	11	1	1	1		62	1	Provincia de Río Negro	38.640
3	1	11	1	1	1		66	1	Provincia de Salta	73.920
3	1	11	1	1	1		70	1	Provincia de San Juan	90.720
3	1	11	1	1	1		74	1	Provincia de San Luis	58.800
3	1	11	1	1	1		78	1	Provincia de Santa Cruz	13.440
3	1	11	1	1	1		82	1	Provincia de Santa Fé	117.600
3	1	11	1	1	1		86	1	Provincia de Santiago del Estero	110.880
3	1	11	1	1	1		90	1	Provincia de Tucumán	132.720
3	1	11	1	1	3				Retribuciones que no hacen al Cargo	1.623.668
3	1	11	1	1	3		2	1	Capital Federal - Ciudad de Buenos Aires	367.431
3	1	11	1	1	3		6	1	Provincia de Buenos Aires	87.209
3	1	11	1	1	3		10	1	Provincia de Catamarca	16.934
3	1	11	1	1	3		14	1	Provincia de Córdoba	146.429
3	1	11	1	1	3		18	1	Provincia de Corrientes	72.509
3	1	11	1	1	3		22	1	Provincia del Chaco	22.008
3	1	11	1	1	3		26	1	Provincia del Chubut	17.472
3	1	11	1	1	3		30	1	Provincia de Entre Ríos	101.371
3	1	11	1	1	3		34	1	Provincia de Formosa	15.187
3	1	11	1	1	3		38	1	Provincia de Jujuy	27.686
3	1	11	1	1	3		42	1	Provincia de La Pampa	215.813
3	1	11	1	1	3		46	1	Provincia de La Rioja	69.888
3	1	11	1	1	3		50	1	Provincia de Mendoza	31.668
3	1	11	1	1	3		54	1	Provincia de Misiones	21.252
3	1	11	1	1	3		58	1	Provincia del Neuquén	35.482
3	1	11	1	1	3		62	1	Provincia de Río Negro	27.535
3	1	11	1	1	3		66	1	Provincia de Salta	37.968
3	1	11	1	1	3		70	1	Provincia de San Juan	55.541
3	1	11	1	1	3		74	1	Provincia de San Luis	35.280
3	1	11	1	1	3		78	1	Provincia de Santa Cruz	8.803
3	1	11	1	1	3		82	1	Provincia de Santa Fé	66.696
3	1	11	1	1	3		86	1	Provincia de Santiago del Estero	66.730
3	1	11	1	1	3		90	1	Provincia de Tucumán	76.776
3	1	11	1	1	4				Sueldo Anual Complementario y Otros Beneficios	364.829
3	1	11	1	1	4		2	1	Capital Federal - Ciudad de Buenos Aires	100.943
3	1	11	1	1	4		6	1	Provincia de Buenos Aires	21.407

M.E. y
O. y S.P.

2

h



ASIGNACION DE CREDITOS DE LA ACTIVIDAD 02

FIN	FUN	F.F.	INC	PAL	PAR	SPAR	U.G.	MON	DENOMINACION	IMPORTE
3	1	11	1	1	4		10	1	Provincia de Catamarca	4.211
3	1	11	1	1	4		14	1	Provincia de Córdoba	36.282
3	1	11	1	1	4		18	1	Provincia de Corrientes	15.842
3	1	11	1	1	4		22	1	Provincia del Chaco	5.614
3	1	11	1	1	4		26	1	Provincia del Chubut	4.956
3	1	11	1	1	4		30	1	Provincia de Entre Ríos	22.868
3	1	11	1	1	4		34	1	Provincia de Formosa	3.226
3	1	11	1	1	4		38	1	Provincia de Jujuy	6.647
3	1	11	1	1	4		42	1	Provincia de La Pampa	43.184
3	1	11	1	1	4		46	1	Provincia de La Rioja	14.504
3	1	11	1	1	4		50	1	Provincia de Mendoza	7.539
3	1	11	1	1	4		54	1	Provincia de Misiones	5.271
3	1	11	1	1	4		58	1	Provincia del Neuquén	7.997
3	1	11	1	1	4		62	1	Provincia de Río Negro	5.515
3	1	11	1	1	4		66	1	Provincia de Salta	9.324
3	1	11	1	1	4		70	1	Provincia de San Juan	12.188
3	1	11	1	1	4		74	1	Provincia de San Luis	7.840
3	1	11	1	1	4		78	1	Provincia de Santa Cruz	1.854
3	1	11	1	1	4		82	1	Provincia de Santa Fé	15.358
3	1	11	1	1	4		86	1	Provincia de Santiago del Estero	14.801
3	1	11	1	1	4		90	1	Provincia de Tucumán	17.458
3	1	11	1	1	6				Contribuciones Patronales	1.225.683
3	1	11	1	1	6		2	1	Capital Federal - Ciudad de Buenos Aires	321.504
3	1	11	1	1	6		6	1	Provincia de Buenos Aires	68.183
3	1	11	1	1	6		10	1	Provincia de Catamarca	13.413
3	1	11	1	1	6		14	1	Provincia de Córdoba	115.559
3	1	11	1	1	6		18	1	Provincia de Corrientes	50.458
3	1	11	1	1	6		22	1	Provincia del Chaco	17.881
3	1	11	1	1	6		26	1	Provincia del Chubut	15.785
3	1	11	1	1	6		30	1	Provincia de Entre Ríos	72.833
3	1	11	1	1	6		34	1	Provincia de Formosa	10.274
3	1	11	1	1	6		38	1	Provincia de Jujuy	21.171
3	1	11	1	1	6		42	1	Provincia de La Pampa	137.542
3	1	11	1	1	6		46	1	Provincia de La Rioja	46.195
3	1	11	1	1	6		50	1	Provincia de Mendoza	24.012
3	1	11	1	1	6		54	1	Provincia de Misiones	16.788
3	1	11	1	1	6		58	1	Provincia del Neuquén	25.470
3	1	11	1	1	6		62	1	Provincia de Río Negro	17.564
3	1	11	1	1	6		66	1	Provincia de Salta	29.697
3	1	11	1	1	6		70	1	Provincia de San Juan	38.820
3	1	11	1	1	6		74	1	Provincia de San Luis	24.970
3	1	11	1	1	6		78	1	Provincia de Santa Cruz	5.904
3	1	11	1	1	6		82	1	Provincia de Santa Fé	48.915
3	1	11	1	1	6		86	1	Provincia de Santiago del Estero	47.141
3	1	11	1	1	6		90	1	Provincia de Tucumán	55.604
3	1	11	1	1	7				Complementos	76.032
3	1	11	1	1	7		2	1	Capital Federal - Ciudad de Buenos Aires	76.032
3	1	11	1	1	4				Asignaciones Familiares	119.600
3	1	11	1	1	4		2	1	Capital Federal - Ciudad de Buenos Aires	119.600
3	1	11	1	1	7				Gabinete de autoridades superiores	179.009
3	1	11	1	1	7		2	1	Capital Federal - Ciudad de Buenos Aires	179.009
3	1	11	2						Bienes de Consumo	264.721
3	1	11	2	1					Productos Alimenticios, Agropecuarios y Forestales	10.000
3	1	11	2	1	1				Alimentos para Personas	10.000
3	1	11	2	1	1		2	1	Capital Federal - Ciudad de Buenos Aires	10.000
3	1	11	2	2					Textiles y Vestuario	2.435

M. E. y
O. y S. P.
2

3



ASIGNACION DE CREDITOS DE LA ACTIVIDAD 02

FIN	FUN	F.F.	INC	PAR	PAR	SPAR	U. G.	MON	DENOMINACION	IMPORTE
3	1	11	2	2	3				Confecciones Textiles	2.435
3	1	11	2	2	3				Nacional	2.435
3	1	11	2	3			97	1	Productos de Papel, Carton e Impresos	108.593
3	1	11	2	3	1				Papel de Escritorio y Carton	99.741
3	1	11	2	3	1		2	1	Capital Federal - Ciudad de Buenos Aires	2.471
3	1	11	2	3	1		97	1	Nacional	97.270
3	1	11	2	3	2				Papel para Computacion	170
3	1	11	2	3	2		2	1	Capital Federal - Ciudad de Buenos Aires	170
3	1	11	2	3	3				Productos de Artes Graficas	6.582
3	1	11	2	3	3		2	1	Capital Federal - Ciudad de Buenos Aires	982
3	1	11	2	3	3		97	1	Nacional	5.600
3	1	11	2	3	4				Productos de Papel y Carton	1.550
3	1	11	2	3	4		97	1	Nacional	1.550
3	1	11	2	3	5				Libros, Revistas y Periodicos	550
3	1	11	2	3	5		97	1	Nacional	550
3	1	11	2	4					Productos de Cuero y Caucho	6.600
3	1	11	2	4	4				Cubiertas y Camaras de Aire	6.600
3	1	11	2	4	4		97	1	Nacional	6.600
3	1	11	2	5					Productos Quimicos, Combustibles y Lubricantes	68.270
3	1	11	2	5	4				Insecticidas, Fumigantes y Otros	20
3	1	11	2	5	4		2	1	Capital Federal - Ciudad de Buenos Aires	20
3	1	11	2	5	5				Tintas, Pinturas y Colorantes	3.050
3	1	11	2	5	5		97	1	Nacional	3.050
3	1	11	2	5	6				Combustibles y Lubricantes	65.200
3	1	11	2	5	6		97	1	Nacional	65.200
3	1	11	2	9					Otros Bienes de Consumo	68.823
3	1	11	2	9	1				Elementos de Limpieza	7.440
3	1	11	2	9	1		97	1	Nacional	7.440
3	1	11	2	9	2				Utiles de Escritorio, Oficina y Enseñanza	33.529
3	1	11	2	9	2		2	1	Capital Federal - Ciudad de Buenos Aires	10.886
3	1	11	2	9	2		97	1	Nacional	22.643
3	1	11	2	9	6				Repuestos y Accesorios	20.354
3	1	11	2	9	6		2	1	Capital Federal - Ciudad de Buenos Aires	2.449
3	1	11	2	9	6		97	1	Nacional	17.905
3	1	11	2	9	9				Otros N.E.P.	7.500
3	1	11	2	9	9		2	1	Capital Federal - Ciudad de Buenos Aires	7.500
3	1	11	3						Servicios No Personales	1.121.753
3	1	11	3	1					Servicios Basicos	295.479
3	1	11	3	1	1				Energia Electrica	31.659
3	1	11	3	1	1		97	1	Nacional	31.659
3	1	11	3	1	2				Agua	14.390
3	1	11	3	1	2		97	1	Nacional	14.390
3	1	11	3	1	3				Gas	28.780
3	1	11	3	1	3		97	1	Nacional	28.780
3	1	11	3	1	4				Telefonos, Telex y Telefax	191.870
3	1	11	3	1	4		97	1	Nacional	191.870
3	1	11	3	1	5				Correos y Telegrafo	28.780
3	1	11	3	1	5		97	1	Nacional	28.780
3	1	11	3	2					Alquileres y Derechos	124.178
3	1	11	3	2	1				Alquiler de Edificios y Locales	80.585
3	1	11	3	2	1		97	1	Nacional	80.585
3	1	11	3	2	3				Alquiler de Equipos de Computacion	34.000
3	1	11	3	2	3		97	1	Nacional	34.000
3	1	11	3	2	4				Alquiler de Fotocopiadoras	5.756
3	1	11	3	2	4		97	1	Nacional	5.756
3	1	11	3	2	6				Derechos de Bienes Intangibles	3.837

M.E. y
O. y S.P.
2

M



ASIGNACION DE CREDITOS DE LA ACTIVIDAD 02

F I N	F U N	F. F.	I N C	P A R	P A R	SPAR	U. G.	M O N	DENOMINACION	IMPORTE
3	1	11	3	2	6		97	1	Nacional	3.837
3	1	11	3	3					Mantenimiento, Reparacion y Limpieza	140.400
3	1	11	3	3	1				Mantenimiento y Reparacion de Edificios Y Locales	57.561
3	1	11	3	3	1		97	1	Nacional	57.561
3	1	11	3	3	2				Mantenimiento y Reparacion de Vehiculos	20.146
3	1	11	3	3	2		97	1	Nacional	20.146
3	1	11	3	3	3				Mantenimiento y Reparacion de Maquinaria y Equipo	19.522
3	1	11	3	3	3		2	1	Capital Federal - Ciudad de Buenos Aires	3.693
3	1	11	3	3	3		97	1	Nacional	15.829
3	1	11	3	3	5				Limpieza, Aseo y Fumigacion	43.171
3	1	11	3	3	5		97	1	Nacional	43.171
3	1	11	3	4					Servicios Tecnicos y Profesionales	110.639
3	1	11	3	4	1				Estudios, Investigaciones y Proyectos De Factibilidad	20.834
3	1	11	3	4	1		97	1	Nacional	20.834
3	1	11	3	4	2				Medicos y Sanitarios	29.356
3	1	11	3	4	2		2	1	Capital Federal - Ciudad de Buenos Aires	29.356
3	1	11	3	4	5				De Capacitacion	37.616
3	1	11	3	4	5		97	1	Nacional	37.616
3	1	11	3	4	6				De Informatica y Sistemas Computarizados	22.833
3	1	11	3	4	6		97	1	Nacional	22.833
3	1	11	3	5					Servicios Comerciales y Financieros	197.626
3	1	11	3	5	3				Imprenta, Publicaciones y Reproducciones	160.691
3	1	11	3	5	3		97	1	Nacional	160.691
3	1	11	3	5	4				Primas y Gastos de Seguros	20.146
3	1	11	3	5	4		97	1	Nacional	20.146
3	1	11	3	5	5				Comisiones y Gastos Bancarios	16.789
3	1	11	3	5	5		97	1	Nacional	16.789
3	1	11	3	7					Pasajes y Viaticos	210.021
3	1	11	3	7	1				Pasajes	112.522
3	1	11	3	7	1		2	1	Capital Federal - Ciudad de Buenos Aires	10.351
3	1	11	3	7	1		97	1	Nacional	66.195
3	1	11	3	7	1		98	3	Binacional	35.976
3	1	11	3	7	2				Viaticos	97.499
3	1	11	3	7	2		2	1	Capital Federal - Ciudad de Buenos Aires	12.596
3	1	11	3	7	2		97	1	Nacional	52.285
3	1	11	3	7	2		98	3	Binacional	32.618
3	1	11	3	8					Impuestos, Derechos y Tasas	24.943
3	1	11	3	8	2				Impuestos Directos	24.943
3	1	11	3	8	2		97	1	Nacional	24.943
3	1	11	3	9					Otros Servicios	18.467
3	1	11	3	9	3				Servicios de Vigilancia	17.268
3	1	11	3	9	3		2	1	Capital Federal - Ciudad de Buenos Aires	17.268
3	1	11	3	9	9				Otros N.E.P.	1.199
3	1	11	3	9	9		2	1	Capital Federal - Ciudad de Buenos Aires	1.199
3	1	11	4						Bienes de Uso	30.295
3	1	11	4	3					Maquinaria y Equipo	24.195
3	1	11	4	3	4				Equipo de Comunicacion y Senalamiento	800
3	1	11	4	3	4		97	1	Nacional	800
3	1	11	4	3	5				Equipo Educacional y Recreativo	3.500
3	1	11	4	3	5		2	1	Capital Federal - Ciudad de Buenos Aires	3.500
3	1	11	4	3	6				Equipo para Computacion	13.695
3	1	11	4	3	6		2	1	Capital Federal - Ciudad de Buenos Aires	295
3	1	11	4	3	6		97	1	Nacional	13.400
3	1	11	4	3	7				Equipo de Oficina y Muebles	6.200

M.E. y
O. y S.P.

2

3



ASIGNACION DE CREDITOS DE LA ACTIVIDAD 02

FIN	FUN	F.F.	INC	PPAL	PAR	SPAR	U.G.	MON	DENOMINACION	IMPORTE
3	1	11	4	3	7		2	1	Capital Federal - Ciudad de Buenos Aires	2.500
3	1	11	4	3	7		97	1	Nacional	3.700
3	1	11	4	5					Libros, Revistas y Otros Elementos Coleccionables	6.100
3	1	11	4	5			2	1	Capital Federal - Ciudad de Buenos Aires	6.100
TOTAL										8.019.878



M.E. y O. y S.P.
2
c

3140

ACTIVIDAD 03
ACTIVIDADES DE APOYO ADMINISTRATIVO

UNIDAD EJECUTORA
SECRETARIA DE POLITICA Y REGULACION DE SALUD

RECURSOS HUMANOS DE LA ACTIVIDAD 03

CARGO O CATEGORIA	CANTIDAD DE		RETRIBUCION DEL CARGO (Importe en Pesos)
	CARGOS	HORAS DE CATEDRA	

PERSONAL PERMANENTE

AUTORIDADES SUPERIORES DEL PODER
EJECUTIVO NACIONAL

Secretario	2	124.800
Subsecretario	1	60.000
Subtotal Escalafón	3	184.800

PERSONAL DEL MINISTERIO DE SALUD Y
ACCION SOCIAL

Director Nacional - Director General - Director - Coordinador General - Unidad Secretario	1	9.720
Subtotal Escalafón	1	9.720

PERSONAL DEL SINAPA DECRETO 993/91

A	5	134.400
B	36	653.184
C	164	1.928.640
D	318	2.671.200
E	107	539.280
F	8	26.880
Subtotal Escalafón	638	5.953.584

TOTAL ACTIVIDAD 642 6.148.104

M.E. y
O. y S.P.

2

↩



ASIGNACION DE CREDITOS DE LA ACTIVIDAD 03

FIN	FUN	F.F.	INC	PPAL	PAR	SPAR	U. G.	MON	DENOMINACION	IMPORTE
3									SERVICIOS SOCIALES	21.528.055
3	1								Salud	21.528.055
3	1	11							Tesoro Nacional	21.528.055
3	1	11	1						Gastos en Personal	12.912.209
3	1	11	1	1					Personal Permanente	10.996.756
3	1	11	1	1	1				Retribucion Del Cargo	6.148.104
3	1	11	1	1	1		2	1	Capital Federal - Ciudad de Buenos Aires	6.148.104
3	1	11	1	1	3				Retribuciones que no hacen al Cargo	1.626.940
3	1	11	1	1	3		2	1	Capital Federal - Ciudad de Buenos Aires	1.626.940
3	1	11	1	1	4				Sueldo Anual Complementario y Otros Beneficios	647.920
3	1	11	1	1	4		2	1	Capital Federal - Ciudad de Buenos Aires	647.920
3	1	11	1	1	6				Contribuciones Patronales	2.063.626
3	1	11	1	1	6		2	1	Capital Federal - Ciudad de Buenos Aires	2.063.626
3	1	11	1	1	7				Complementos	510.166
3	1	11	1	1	7		2	1	Capital Federal - Ciudad de Buenos Aires	510.166
3	1	11	1	3					Servicios Extraordinarios	1.028.754
3	1	11	1	3	1				Retribuciones Extraordinarias	762.746
3	1	11	1	3	1		2	1	Capital Federal - Ciudad de Buenos Aires	762.746
3	1	11	1	3	2				Sueldo Anual Complementario y Otros Beneficios	63.562
3	1	11	1	3	2		2	1	Capital Federal - Ciudad de Buenos Aires	63.562
3	1	11	1	3	3				Contribuciones Patronales	202.446
3	1	11	1	3	3		2	1	Capital Federal - Ciudad de Buenos Aires	202.446
3	1	11	1	4					Asignaciones Familiares	82.940
3	1	11	1	4			2	1	Capital Federal - Ciudad de Buenos Aires	82.940
3	1	11	1	5					Asistencia Social al Personal	102.255
3	1	11	1	5			2	1	Capital Federal - Ciudad de Buenos Aires	102.255
3	1	11	1	7					Gabinete de autoridades superiores	701.504
3	1	11	1	7			2	1	Capital Federal - Ciudad de Buenos Aires	701.504
3	1	11	2						Bienes de Consumo	1.703.969
3	1	11	2	1					Productos Alimenticios, Agropecuarios y Forestales	48.060
3	1	11	2	1	1				Alimentos para Personas	48.060
3	1	11	2	1	1		2	1	Capital Federal - Ciudad de Buenos Aires	48.060
3	1	11	2	2					Textiles y Vestuario	89.616
3	1	11	2	2	1				Hilados y Telas	40.616
3	1	11	2	2	1		2	1	Capital Federal - Ciudad de Buenos Aires	40.616
3	1	11	2	2	2				Prendas de Vestir	49.000
3	1	11	2	2	2		2	1	Capital Federal - Ciudad de Buenos Aires	49.000
3	1	11	2	3					Productos de Papel, Carton e Impresos	138.145
3	1	11	2	3	1				Papel de Escritorio y Carton	65.942
3	1	11	2	3	1		2	1	Capital Federal - Ciudad de Buenos Aires	65.942
3	1	11	2	3	2				Papel para Computacion	17.433
3	1	11	2	3	2		2	1	Capital Federal - Ciudad de Buenos Aires	17.433
3	1	11	2	3	3				Productos de Artes Graficas	21.705
3	1	11	2	3	3		2	1	Capital Federal - Ciudad de Buenos Aires	21.705
3	1	11	2	3	4				Productos de Papel y Carton	31.452
3	1	11	2	3	4		2	1	Capital Federal - Ciudad de Buenos Aires	31.452
3	1	11	2	3	5				Libros, Revistas y Periodicos	1.263
3	1	11	2	3	5		2	1	Capital Federal - Ciudad de Buenos Aires	1.263
3	1	11	2	3	6				Textos de Enseñanza	350
3	1	11	2	3	6		2	1	Capital Federal - Ciudad de Buenos Aires	350
3	1	11	2	4					Productos de Cuero y Caucho	5.000
3	1	11	2	4	4				Cubiertas y Camaras de Aire	5.000
3	1	11	2	4	4		2	1	Capital Federal - Ciudad de Buenos Aires	5.000
3	1	11	2	5					Productos Quimicos, Combustibles y	364.263

M.E. y O. y S.P.
2

3



ASIGNACION DE CREDITOS DE LA ACTIVIDAD 03

F I N	F U N	F. F.	I N C	P P A L	P A R	SPAR	U. G.	M O N	DENOMINACION	IMPORTE
									Lubricantes	
3	1	11	2	5	1				Compuestos Quimicos	12.423
3	1	11	2	5	1		2	1	Capital Federal - Ciudad de Buenos Aires	12.423
3	1	11	2	5	4				Insecticidas, Fumigantes y Otros	36
3	1	11	2	5	4		2	1	Capital Federal - Ciudad de Buenos Aires	36
3	1	11	2	5	5				Tintas, Pinturas y Colorantes	1.490
3	1	11	2	5	5		2	1	Capital Federal - Ciudad de Buenos Aires	1.490
3	1	11	2	5	6				Combustibles y Lubricantes	345.960
3	1	11	2	5	6		2	1	Capital Federal - Ciudad de Buenos Aires	345.960
3	1	11	2	5	9				Otros N.E.P.	4.354
3	1	11	2	5	9		2	1	Capital Federal - Ciudad de Buenos Aires	4.354
3	1	11	2	6					Productos de Minerales No Metalicos	30
3	1	11	2	6	2				Productos de Vidrio	30
3	1	11	2	6	2		2	1	Capital Federal - Ciudad de Buenos Aires	30
3	1	11	2	7					Productos Metalicos	353.181
3	1	11	2	7	4				Estructuras Metalicas Acabadas	350.000
3	1	11	2	7	4		2	1	Capital Federal - Ciudad de Buenos Aires	350.000
3	1	11	2	7	5				Herramientas Menores	3.181
3	1	11	2	7	5		2	1	Capital Federal - Ciudad de Buenos Aires	3.181
3	1	11	2	9					Otros Bienes de Consumo	705.674
3	1	11	2	9	1				Elementos de Limpieza	37.000
3	1	11	2	9	1		2	1	Capital Federal - Ciudad de Buenos Aires	37.000
3	1	11	2	9	2				Utiles de Escritorio, Oficina y Enseñanza	196.209
3	1	11	2	9	2		2	1	Capital Federal - Ciudad de Buenos Aires	196.209
3	1	11	2	9	3				Utiles y Materiales Electricos	151.260
3	1	11	2	9	3		2	1	Capital Federal - Ciudad de Buenos Aires	151.260
3	1	11	2	9	4				Utensilios de Cocina y Comedor	55.400
3	1	11	2	9	4		2	1	Capital Federal - Ciudad de Buenos Aires	55.400
3	1	11	2	9	5				Utiles Menores Medico, Quirurgico y de Laboratorio	450
3	1	11	2	9	5		2	1	Capital Federal - Ciudad de Buenos Aires	450
3	1	11	2	9	6				Repuestos y Accesorios	212.068
3	1	11	2	9	6		2	1	Capital Federal - Ciudad de Buenos Aires	212.068
3	1	11	2	9	9				Otros N.E.P.	53.287
3	1	11	2	9	9		2	1	Capital Federal - Ciudad de Buenos Aires	53.287
3	1	11	3						Servicios No Personales	5.152.594
3	1	11	3	1					Servicios Basicos	1.089.283
3	1	11	3	1	1				Energia Electrica	215.854
3	1	11	3	1	1		2	1	Capital Federal - Ciudad de Buenos Aires	215.854
3	1	11	3	1	2				Agua	172.683
3	1	11	3	1	2		2	1	Capital Federal - Ciudad de Buenos Aires	172.683
3	1	11	3	1	3				Gas	86.341
3	1	11	3	1	3		2	1	Capital Federal - Ciudad de Buenos Aires	86.341
3	1	11	3	1	4				Telefonos, Telex y Telefax	484.893
3	1	11	3	1	4		2	1	Capital Federal - Ciudad de Buenos Aires	484.893
3	1	11	3	1	5				Correos y Telegrafo	129.512
3	1	11	3	1	5		2	1	Capital Federal - Ciudad de Buenos Aires	129.512
3	1	11	3	2					Alquileres y Derechos	216.046
3	1	11	3	2	1				Alquiler de Edificios y Locales	129.512
3	1	11	3	2	1		2	1	Capital Federal - Ciudad de Buenos Aires	129.512
3	1	11	3	2	2				Alquiler de Maquinaria y Equipo	43.171
3	1	11	3	2	2		2	1	Capital Federal - Ciudad de Buenos Aires	43.171
3	1	11	3	2	4				Alquiler de Fotocopiadoras	43.171
3	1	11	3	2	4		2	1	Capital Federal - Ciudad de Buenos Aires	43.171
3	1	11	3	2	9				Otros N.E.P.	192
3	1	11	3	2	9		2	1	Capital Federal - Ciudad de Buenos Aires	192
3	1	11	3	3					Mantenimiento, Reparacion y Limpieza	2.017.922

M.E. y
O. y S.P.

2

3



ASIGNACION DE CREDITOS DE LA ACTIVIDAD 03

FIN	FUN	F.F.	INC	PA L	PAR	SPAR	U. G.	MON	DENOMINACION	IMPORTE
3	1	11	3	3	1				Mantenimiento y Reparacion de Edificios Y Locales	630.798
3	1	11	3	3	1		2	1	Capital Federal - Ciudad de Buenos Aires	630.798
3	1	11	3	3	2				Mantenimiento y Reparacion de Vehiculos	43.171
3	1	11	3	3	2		2	1	Capital Federal - Ciudad de Buenos Aires	43.171
3	1	11	3	3	3				Mantenimiento y Reparacion de Maquinaria y Equipo	653.221
3	1	11	3	3	3		2	1	Capital Federal - Ciudad de Buenos Aires	653.221
3	1	11	3	3	5				Limpieza, Aseo y Fumigacion	690.732
3	1	11	3	3	5		2	1	Capital Federal - Ciudad de Buenos Aires	690.732
3	1	11	3	4					Servicios Tecnicos y Profesionales	672.335
3	1	11	3	4	1				Estudios, Investigaciones y Proyectos De Factibilidad	110.085
3	1	11	3	4	1		2	1	Capital Federal - Ciudad de Buenos Aires	110.085
3	1	11	3	4	4				Contabilidad y Auditoria	154.119
3	1	11	3	4	4		2	1	Capital Federal - Ciudad de Buenos Aires	154.119
3	1	11	3	4	5				De Capacitacion	116.446
3	1	11	3	4	5		2	1	Capital Federal - Ciudad de Buenos Aires	116.446
3	1	11	3	4	6				De Informatica y Sistemas Computarizados	226.694
3	1	11	3	4	6		2	1	Capital Federal - Ciudad de Buenos Aires	226.694
3	1	11	3	4	9				Otros N.E.P.	64.991
3	1	11	3	4	9		2	1	Capital Federal - Ciudad de Buenos Aires	64.991
3	1	11	3	5					Servicios Comerciales y Financieros	729.039
3	1	11	3	5	1				Transporte	5.756
3	1	11	3	5	1		2	1	Capital Federal - Ciudad de Buenos Aires	5.756
3	1	11	3	5	2				Almacenamiento	244.778
3	1	11	3	5	2		2	1	Capital Federal - Ciudad de Buenos Aires	244.778
3	1	11	3	5	3				Imprenta, Publicaciones y Reproducciones	103.610
3	1	11	3	5	3		2	1	Capital Federal - Ciudad de Buenos Aires	103.610
3	1	11	3	5	4				Primas y Gastos de Seguros	215.854
3	1	11	3	5	4		2	1	Capital Federal - Ciudad de Buenos Aires	215.854
3	1	11	3	5	5				Comisiones y Gastos Bancarios	159.041
3	1	11	3	5	5		2	1	Capital Federal - Ciudad de Buenos Aires	159.041
3	1	11	3	7					Pasajes y Viaticos	243.296
3	1	11	3	7	1				Pasajes	95.935
3	1	11	3	7	1		2	1	Capital Federal - Ciudad de Buenos Aires	95.935
3	1	11	3	7	2				Viaticos	147.361
3	1	11	3	7	2		2	1	Capital Federal - Ciudad de Buenos Aires	147.361
3	1	11	3	8					Impuestos, Derechos y Tasas	146.300
3	1	11	3	8	1				Impuestos Indirectos	47.967
3	1	11	3	8	1		2	1	Capital Federal - Ciudad de Buenos Aires	47.967
3	1	11	3	8	2				Impuestos Directos	47.967
3	1	11	3	8	2		2	1	Capital Federal - Ciudad de Buenos Aires	47.967
3	1	11	3	8	3				Derechos y Tasas	50.366
3	1	11	3	8	3		2	1	Capital Federal - Ciudad de Buenos Aires	50.366
3	1	11	3	9					Otros Servicios	38.373
3	1	11	3	9	1				Servicios de Ceremonial	9.593
3	1	11	3	9	1		2	1	Capital Federal - Ciudad de Buenos Aires	9.593
3	1	11	3	9	3				Servicios de Vigilancia	28.780
3	1	11	3	9	3		2	1	Capital Federal - Ciudad de Buenos Aires	28.780
3	1	11	4						Bienes de Uso	1.759.283
3	1	11	4	3					Maquinaria y Equipo	1.257.470
3	1	11	4	3	4				Equipo de Comunicacion y Senalamiento	1.100
3	1	11	4	3	4		2	1	Capital Federal - Ciudad de Buenos Aires	1.100
3	1	11	4	3	5				Equipo Educacional y Recreativo	500
3	1	11	4	3	5		2	1	Capital Federal - Ciudad de Buenos Aires	500
3	1	11	4	3	6				Equipo para Computacion	565.990

M.E. y O. y S.P.
2



ASIGNACION DE CREDITOS DE LA ACTIVIDAD 03

F I N	F U N	F. F.	I N C	P P A L	P A R	SPAR	U. G.	M O N	DENOMINACION	IMPORTE
3	1	11	4	3	6		2	1	Capital Federal - Ciudad de Buenos Aires	565.990
3	1	11	4	3	7				Equipo de Oficina y Muebles	674.725
3	1	11	4	3	7		2	1	Capital Federal - Ciudad de Buenos Aires	674.725
3	1	11	4	3	8				Herramientas y Repuestos Mayores	15.155
3	1	11	4	3	8		2	1	Capital Federal - Ciudad de Buenos Aires	15.155
3	1	11	4	5					Libros, Revistas y Otros Elementos	61.284
									Coleccionables	
3	1	11	4	5			2	1	Capital Federal - Ciudad de Buenos Aires	61.284
3	1	11	4	8					Activos Intangibles	440.529
3	1	11	4	8	1				Programas de Computacion	440.529
3	1	11	4	8	1		2	1	Capital Federal - Ciudad de Buenos Aires	440.529
TOTAL										21.528.055



**M.E. y
O.y.S.P.**

2



PROGRAMA 16
APOYO AL DESARROLLO DE LA ATENCION MEDICA

UNIDAD EJECUTORA
SUBSECRETARIA DE ATENCION MEDICA

DESCRIPCION DEL PROGRAMA

El accionar de este programa se focaliza a través de los siguientes ejes:

- Formular, ejecutar y controlar los programas nacionales prioritarios encuadrados en las políticas específicas definidas en materia de asistencia y rehabilitación.
- Programar y coordinar las acciones relacionadas con el proceso de transformación del modelo de atención médica con el fin de mejorar la eficacia del sistema de salud.
- Proponer y conducir las acciones tendientes a garantizar la calidad de la atención médica.

Para ello se propone entender en el funcionamiento y control de gestión de los organismos descentralizados de atención de la salud que son de su dependencia; responsabilizarse del funcionamiento y control de gestión de las emergencias sanitarias; intensificar las acciones a fin de mejorar la eficiencia y calidad de la atención médica mediante el desarrollo de los programas de Extensión de Cobertura, Atención Primaria de la Salud y Hospitales Públicos de Autogestión; brindar asistencia técnica a los sectores públicos y privados para el diseño de la organización y funcionamiento de los sistemas, y asignación de los recursos de salud.

En la actividad de Garantía de Calidad de la Atención Médica se desarrolla: la actualización de la base de datos de servicios de salud del país; la elaboración de normas, proyectos, instrumentos, planificación, gestión y evaluación de redes y servicios de salud en lo referente al recurso físico, equipamiento, estrategia de Atención Primaria de la Salud,

M.E. y O. y S.P.
2





Promoción y Protección de la Salud Mental y calidad de la Atención Médica; la Capacitación a funcionarios provinciales y/o municipales en lo atinente a Gestión de Servicios de Salud, Hospital Público de Autogestión y Programa Nacional de Garantía de Calidad de la Atención Médica, y se brinda asesoría y cooperación técnica en los temas de su competencia, a jurisdicciones provinciales y/o municipales.

[Handwritten mark]


M.E. y O. y S.P.
2

METAS Y PRODUCCION BRUTA



DENOMINACION	UNIDAD DE MEDIDA	CANTIDAD
METAS:		
Cursos de Perfeccionamiento	Personal Capacitado	200
Publicaciones	Ejemplar Distribuido	15.000

M





ASIGNACION DE CREDITOS DEL PROGRAMA 16

FIN	FUN	F.F.	INC	PA L	PAR	SPAR	U. G.	MON	DENOMINACION	IMPORTE
3									SERVICIOS SOCIALES	8.295.462
3	1								Salud	8.295.462
3	1	11							Tesoro Nacional	2.265.542
3	1	11	1						Gastos en Personal	1.745.198
3	1	11	1	1					Personal Permanente	1.544.869
3	1	11	1	1	1				Retribucion Del Cargo	752.832
3	1	11	1	1	1		2	1	Capital Federal - Ciudad de Buenos Aires	752.832
3	1	11	1	1	3				Retribuciones que no hacen al Cargo	354.853
3	1	11	1	1	3		2	1	Capital Federal - Ciudad de Buenos Aires	354.853
3	1	11	1	1	4				Sueldo Anual Complementario y Otros Beneficios	92.307
3	1	11	1	1	4		2	1	Capital Federal - Ciudad de Buenos Aires	92.307
3	1	11	1	1	6				Contribuciones Patronales	293.997
3	1	11	1	1	6		2	1	Capital Federal - Ciudad de Buenos Aires	293.997
3	1	11	1	1	7				Complementos	50.880
3	1	11	1	1	7		2	1	Capital Federal - Ciudad de Buenos Aires	50.880
3	1	11	1	4					Asignaciones Familiares	21.320
3	1	11	1	4			2	1	Capital Federal - Ciudad de Buenos Aires	21.320
3	1	11	1	7					Gabinete de autoridades superiores	179.009
3	1	11	1	7			2	1	Capital Federal - Ciudad de Buenos Aires	179.009
3	1	11	2						Bienes de Consumo	366.425
3	1	11	2	3					Productos de Papel, Carton e Impresos	14.527
3	1	11	2	3	1				Papel de Escritorio y Carton	2.647
3	1	11	2	3	1		2	1	Capital Federal - Ciudad de Buenos Aires	2.647
3	1	11	2	3	2				Papel para Computacion	1.000
3	1	11	2	3	2		2	1	Capital Federal - Ciudad de Buenos Aires	1.000
3	1	11	2	3	3				Productos de Artes Graficas	530
3	1	11	2	3	3		2	1	Capital Federal - Ciudad de Buenos Aires	530
3	1	11	2	3	4				Productos de Papel y Carton	350
3	1	11	2	3	4		2	1	Capital Federal - Ciudad de Buenos Aires	350
3	1	11	2	3	5				Libros, Revistas y Periodicos	5.000
3	1	11	2	3	5		2	1	Capital Federal - Ciudad de Buenos Aires	5.000
3	1	11	2	3	6				Textos de Enseñanza	5.000
3	1	11	2	3	6		2	1	Capital Federal - Ciudad de Buenos Aires	5.000
3	1	11	2	5					Productos Quimicos, Combustibles y Lubricantes	330.000
3	1	11	2	5	2				Productos Farmaceuticos y Medicinales	330.000
3	1	11	2	5	2		2	1	Capital Federal - Ciudad de Buenos Aires	330.000
3	1	11	2	9					Otros Bienes de Consumo	21.898
3	1	11	2	9	2				Utiles de Escritorio, Oficina y Enseñanza	19.206
3	1	11	2	9	2		2	1	Capital Federal - Ciudad de Buenos Aires	19.206
3	1	11	2	9	6				Repuestos y Accesorios	2.692
3	1	11	2	9	6		2	1	Capital Federal - Ciudad de Buenos Aires	2.692
3	1	11	3						Servicios No Personales	104.259
3	1	11	3	5					Servicios Comerciales y Financieros	21.259
3	1	11	3	5	3		2	1	Capital Federal - Ciudad de Buenos Aires	21.259
3	1	11	3	7					Imprenta, Publicaciones y Reproducciones	21.259
3	1	11	3	7	1				Pasajes y Viaticos	83.000
3	1	11	3	7	1		2	1	Capital Federal - Ciudad de Buenos Aires	83.000
3	1	11	3	7	2				Pasajes	50.000
3	1	11	3	7	2		2	1	Capital Federal - Ciudad de Buenos Aires	50.000
3	1	11	3	7	2				Viaticos	33.000
3	1	11	3	7	2		2	1	Capital Federal - Ciudad de Buenos Aires	33.000
3	1	11	4						Bienes de Uso	21.160
3	1	11	4	3					Maquinaria y Equipo	21.160
3	1	11	4	3	6				Equipo para Computacion	10.992
3	1	11	4	3	6		2	1	Capital Federal - Ciudad de Buenos Aires	10.992
3	1	11	4	3	7				Equipo de Oficina y Muebles	10.168

M.E. y
C.Y.S.P.
2

~



ASIGNACION DE CREDITOS DEL PROGRAMA 16

FIN	FUN	F.F.	INC	PA	PAR	SPAR	U.G.	MON	DENOMINACION	IMPORTE
3	1	11	4	3	7		2	1	Capital Federal - Ciudad de Buenos Aires	10.168
3	1	11	5						Transferencias	28.500
3	1	11	5	1					Transf. al Sector Privado para Financiar	28.500
									Gastos Corrientes	
3	1	11	5	1	3				Becas	28.500
3	1	11	5	1	3		2	1	Capital Federal - Ciudad de Buenos Aires	28.500
3	1	13							Recursos con Afectacion Especifica	6.000.000
3	1	13	5						Transferencias	6.000.000
3	1	13	5	1					Transf. al Sector Privado para Financiar	6.000.000
									Gastos Corrientes	
3	1	13	5	1	6				Transf. para Activ. Cientificas o Academicas	6.000.000
3	1	13	5	1	6	2003			Fundacion Favaloro	6.000.000
3	1	13	5	1	6	2003	2	1	Capital Federal - Ciudad de Buenos Aires	6.000.000
3	1	14							Transferencias Internas	29.920
3	1	14	3						Servicios No Personales	29.920
3	1	14	3	4					Servicios Tecnicos y Profesionales	29.920
3	1	14	3	4	1				Estudios, Investigaciones y Proyectos De	29.920
									Factibilidad	
3	1	14	3	4	1		2	1	Capital Federal - Ciudad de Buenos Aires	29.920
TOTAL										8.295.462



M.E. y
O. y S.P.
2



LISTADO DE ACTIVIDADES ESPECIFICAS

CODIGO	DENOMINACION	UNIDAD EJECUTORA
01	Apoyo y Conducción	Subsecretaría de Atención Médica
02	Coordinación de Acciones Normalización de Establecimientos Asistenciales	Dirección Nacional de Normalización de Servicios
03	Garantía de Calidad de la Atención Médica	Dirección de Programas de Atención Médica



M.E. y O. y S.P.
2



ACTIVIDAD 01
APOYO Y CONDUCCION

UNIDAD EJECUTORA
SUBSECRETARIA DE ATENCION MEDICA

Esta actividad comprende la conducción, coordinación, planificación y evaluación de la producción de normas y programas para la atención integrada e integral de la salud de la población, la implementación y el desarrollo de las estrategias de descentralización, autogestión hospitalaria y los programas de garantía de la calidad de la atención médica.

Entender en el funcionamiento y control de gestión de los organismos descentralizados de atención de la salud que son de su dependencia.

Responsabilizarse del funcionamiento y control de gestión de las emergencias sanitarias.

Intensificar las acciones a mejorar la eficiencia y calidad de la atención médica, mediante el desarrollo de los programas, ya puestos en marcha de Extensión de Cobertura, de Atención Primaria de la Salud y de los Hospitales Públicos de Autogestión. En este contexto, lo más importante es la integración de los establecimientos hospitalarios con la atención primaria a través de redes de servicio con niveles crecientes de resolución.

Brindar asistencia técnica a los sectores públicos y privados para el diseño de la organización y funcionamiento de sistemas y recursos de salud, teniendo como eje la descentralización y desarrollo adecuado de redes locales de complejidad creciente con el fin de garantizar la accesibilidad a los servicios, la coordinación y complementación de los prestadores y la satisfacción de la demanda.

En dicho marco se han realizado y se siguen realizando cursos de gerenciamiento en todas las jurisdicciones del país.

Continuar la implementación y desarrollo del programa nacional de garantía de calidad de la atención médica, avanzando en las tareas propias de los distintos componentes

M. E. y O. y S. P.
2
c

Handwritten mark resembling a stylized 'M' or a signature flourish.



con la adhesión y participación de cuarenta y siete entidades académicas, universitarias, científicas, de profesionales y colaboradores de la medicina y de cámaras y confederaciones del sector.

Promover un sistema de atención médica que garantice equidad, solidaridad, eficiencia, eficacia y calidad mediante mecanismos adecuados, en la provisión de medicamentos para el tratamiento de pacientes con HIV-SIDA y Enfermedades de Transmisión Sexual.


~

M.E. y O. y S. P.
2



VOLUMENES DE TAREA DE LA ACTIVIDAD 01

C.T.	DENOMINACION	UNIDAD DE MEDIDA	CANT.PROG
02	ASISTENCIA TECNICA SECTOR PUBLICO Y PRIVADO	Provincia	24
03	CALIDAD DE LA ATENCION MEDICA	Documento	30
04	NORMAS	Publicación	50





RECURSOS HUMANOS DE LA ACTIVIDAD 01

CARGO O CATEGORIA	CANTIDAD DE		RETRIBUCION DEL CARGO (Importe en Pesos)
	CARGOS	HORAS DE CATEDRA	

PERSONAL PERMANENTE

AUTORIDADES SUPERIORES DEL PODER EJECUTIVO NACIONAL


Subsecretario	1	60.000
Subtotal Escalafón	1	60.000

PERSONAL DEL SINAPA DECRETO 993/91

B	1	18.144
C	3	35.280
D	5	42.000
Subtotal Escalafón	9	95.424

TOTAL ACTIVIDAD	10	155.424
------------------------	-----------	----------------

↩



ASIGNACION DE CREDITOS DE LA ACTIVIDAD 01

FIN	FUN	F.F.	INC	PPAL	PAR	SPAR	U.G.	MON	DENOMINACION	IMPORTE
3									SERVICIOS SOCIALES	562.408
3	1								Salud	562.408
3	1	11							Tesoro Nacional	532.488
3	1	11	1						Gastos en Personal	462.148
3	1	11	1	1					Personal Permanente	280.019
3	1	11	1	1	1				Retribucion Del Cargo	155.424
3	1	11	1	1	1		2	1	Capital Federal - Ciudad de Buenos Aires	155.424
3	1	11	1	1	3				Retribuciones que no hacen al Cargo	46.852
3	1	11	1	1	3		2	1	Capital Federal - Ciudad de Buenos Aires	46.852
3	1	11	1	1	4				Sueldo Anual Complementario y Otros Beneficios	16.856
3	1	11	1	1	4		2	1	Capital Federal - Ciudad de Buenos Aires	16.856
3	1	11	1	1	6				Contribuciones Patronales	53.687
3	1	11	1	1	6		2	1	Capital Federal - Ciudad de Buenos Aires	53.687
3	1	11	1	1	7				Complementos	7.200
3	1	11	1	1	7		2	1	Capital Federal - Ciudad de Buenos Aires	7.200
3	1	11	1	4					Asignaciones Familiares	3.120
3	1	11	1	4			2	1	Capital Federal - Ciudad de Buenos Aires	3.120
3	1	11	1	7					Gabinete de autoridades superiores	179.009
3	1	11	1	7			2	1	Capital Federal - Ciudad de Buenos Aires	179.009
3	1	11	2						Bienes de Consumo	23.680
3	1	11	2	3					Productos de Papel, Carton e Impresos	12.680
3	1	11	2	3	1				Papel de Escritorio y Carton	1.680
3	1	11	2	3	1		2	1	Capital Federal - Ciudad de Buenos Aires	1.680
3	1	11	2	3	2				Papel para Computacion	1.000
3	1	11	2	3	2		2	1	Capital Federal - Ciudad de Buenos Aires	1.000
3	1	11	2	3	5				Libros, Revistas y Periodicos	5.000
3	1	11	2	3	5		2	1	Capital Federal - Ciudad de Buenos Aires	5.000
3	1	11	2	3	6				Textos de Enseñanza	5.000
3	1	11	2	3	6		2	1	Capital Federal - Ciudad de Buenos Aires	5.000
3	1	11	2	9					Otros Bienes de Consumo	11.000
3	1	11	2	9	2				Utiles de Escritorio, Oficina y Enseñanza	11.000
3	1	11	2	9	2		2	1	Capital Federal - Ciudad de Buenos Aires	11.000
3	1	11	3						Servicios No Personales	30.000
3	1	11	3	7					Pasajes y Viaticos	30.000
3	1	11	3	7	1				Pasajes	10.000
3	1	11	3	7	1		2	1	Capital Federal - Ciudad de Buenos Aires	10.000
3	1	11	3	7	2				Viaticos	20.000
3	1	11	3	7	2		2	1	Capital Federal - Ciudad de Buenos Aires	20.000
3	1	11	4						Bienes de Uso	5.160
3	1	11	4	3					Maquinaria y Equipo	5.160
3	1	11	4	3	6				Equipo para Computacion	4.000
3	1	11	4	3	6		2	1	Capital Federal - Ciudad de Buenos Aires	4.000
3	1	11	4	3	7				Equipo de Oficina y Muebles	1.160
3	1	11	4	3	7		2	1	Capital Federal - Ciudad de Buenos Aires	1.160
3	1	11	5						Transferencias	11.500
3	1	11	5	1					Transf. al Sector Privado para Financiar Gastos Corrientes	11.500
3	1	11	5	1	3				Becas	11.500
3	1	11	5	1	3		2	1	Capital Federal - Ciudad de Buenos Aires	11.500
3	1	14							Transferencias Internas	29.920
3	1	14	3						Servicios No Personales	29.920
3	1	14	3	4					Servicios Tecnicos y Profesionales	29.920
3	1	14	3	4	1				Estudios, Investigaciones y Proyectos De Factibilidad	29.920
3	1	14	3	4	1		2	1	Capital Federal - Ciudad de Buenos Aires	29.920
TOTAL										562.408

M.E. y
O. y S.P.


2

ACTIVIDAD 02
COORDINACION DE ACCIONES NORMATIVAS DE ESTABLECIMIENTOS ASISTENCIALES

UNIDAD EJECUTORA
DIRECCION NACIONAL DE NORMATIZACION DE SERVICIOS

VOLUMENES DE TAREA DE LA ACTIVIDAD 02

C.T.	DENOMINACION	UNIDAD DE MEDIDA	CANT.PROG
01	REGISTRO INFORMATICO DEL HOSPITAL PUBLICO DE AUTOGESTION	Informe	200
02	SUPERVISION Y EVALUACION DEL HOSPITAL PUBLICO DE AUTOGESTION	Visita	24
03	EVALUACION DEL HOSPITAL PUBLICO DE AUTOGESTION ATRAVES DE INDICADORES	Informe	500
04	ELABORACION NORMAS DE ORGANIZACION Y FUNCIONAMIENTO	Documento	6
05	PUBLICACION DE NORMAS DE ORGANIZACION Y FUNCIONAMIENTO	Publicación	4
06	DISTRIBUCION NORMAS DE ORGANIZACION Y FUNCIONAMIENTO	Ejemplar	1000
07	IMPRESION Y REIMPRESION DE NORMAS, LEGISLACION Y ARANCELES HOSPITAL PUBLICO DE AUTOGESTION	Ejemplar	4000
09	EVALUACION DOCUMENTACION DE PACIENTES BAJO CONVENIO FUNDACION FAVALORO	Paciente	1500
10	INFORMATIZACION ESTADISTICA DE LOS PACIENTES BAJO CONVENIO FUNDACION FAVALORO	Registro	3000
11	PROGRAMA SOBRE CALIDAD DE VIDA PACIENTES BAJO CONVENIO FUNDACION FAVALORO	Línea de Investigación	1





C.T.	DENOMINACION	UNIDAD DE MEDIDA	CANT.PROG
12	ENTREVISTA A LOS PACIENTES BAJO CONVENIO FUNDACION FAVALORO	Encuentro	200
13	AUDITORIA A PACIENTES BAJO CONVENIO FUNDACION FAVALORO	Visita	100
14	AUDITORIA DE FACTURAS DE PACIENTES ATENDIDOS BAJO CONVENIO FUNDACION FAVALORO	Informe	1500
17	INFORMATIZACION, TABULACION Y GRAFICACION DE LA INFORMACION DE RENDIMIENTOS HOSPITALES DEPENDIENTES	Informe	24
18	IMPLEMENTACION DE UN SISTEMA DE COSTO SIMPLIFICADO EN A.M. EN HOSPITALES DEPENDIENTES	Establecimiento	6
19	ENTREVISTAS CONCEDIDAS	Persona Atendida	900
24	ELABORACION TECNICA Y DISTRIBUCION DE EQUIPAMIENTO DE ALTA COMPLEJIDAD HOSPITAL PUBLICO DE AUTOGESTION	Convenio	100
27	EVALUACION DE HOSPITALES Y AREAS DEPENDIENTES	Visita	24
30	SUPERVISION DE LA DISTRIBUCION DEL EQUIPAMIENTO Y PUESTA EN FUNCIONAMIENTO	Informe	48
31	SUPERVISION DE LA DISTRIBUCION DEL EQUIPAMIENTO Y PUESTA EN FUNCIONAMIENTO	Visita	48
32	DISTRIBUCION Y SEGUIMIENTO DE PACIENTES TRATADOS CON HORMONA C	Paciente	150

M.E. y
O. y S.P.
2





RECURSOS HUMANOS DE LA ACTIVIDAD 02

CARGO O CATEGORIA	CANTIDAD DE		RETRIBUCION DEL CARGO (Importe en Pesos)
	CARGOS	HORAS DE CATEDRA	

PERSONAL PERMANENTE

PERSONAL DEL SINAPA DECRETO 993/91

A	1	26.880
C	6	70.560
D	8	67.200
Subtotal Escalafón	15	164.640
TOTAL ACTIVIDAD	15	164.640

h

M.E. y O. y S.P.
2




ASIGNACION DE CREDITOS DE LA ACTIVIDAD 02

F I N	F U N	F. F.	I N C	P P A L	P A R	SPAR	U. G.	M O N	DENOMINACION	IMPORTE
3									SERVICIOS SOCIALES	6.689.925
3	1								Salud	6.689.925
3	1	11							Tesoro Nacional	689.925
3	1	11	1						Gastos en Personal	337.921
3	1	11	1	1					Personal Permanente	333.761
3	1	11	1	1	1				Retribucion Del Cargo	164.640
3	1	11	1	1	1		2	1	Capital Federal - Ciudad de Buenos Aires	164.640
3	1	11	1	1	3				Retribuciones que no hacen al Cargo	50.434
3	1	11	1	1	3		2	1	Capital Federal - Ciudad de Buenos Aires	50.434
3	1	11	1	1	4				Sueldo Anual Complementario y Otros Beneficios	17.923
3	1	11	1	1	4		2	1	Capital Federal - Ciudad de Buenos Aires	17.923
3	1	11	1	1	6				Contribuciones Patronales	57.084
3	1	11	1	1	6		2	1	Capital Federal - Ciudad de Buenos Aires	57.084
3	1	11	1	1	7				Complementos	43.680
3	1	11	1	1	7		2	1	Capital Federal - Ciudad de Buenos Aires	43.680
3	1	11	1	4					Asignaciones Familiares	4.160
3	1	11	1	4			2	1	Capital Federal - Ciudad de Buenos Aires	4.160
3	1	11	2						Bienes de Consumo	333.004
3	1	11	2	3					Productos de Papel, Carton e Impresos	896
3	1	11	2	3	1				Papel de Escritorio y Carton	546
3	1	11	2	3	1		2	1	Capital Federal - Ciudad de Buenos Aires	546
3	1	11	2	3	4				Productos de Papel y Carton	350
3	1	11	2	3	4		2	1	Capital Federal - Ciudad de Buenos Aires	350
3	1	11	2	5					Productos Quimicos, Combustibles y Lubricantes	330.000
3	1	11	2	5	2				Productos Farmaceuticos y Medicinales	330.000
3	1	11	2	5	2		2	1	Capital Federal - Ciudad de Buenos Aires	330.000
3	1	11	2	9					Otros Bienes de Consumo	2.108
3	1	11	2	9	2				Utiles de Escritorio, Oficina y Enseñanza	2.028
3	1	11	2	9	2		2	1	Capital Federal - Ciudad de Buenos Aires	2.028
3	1	11	2	9	6				Repuestos y Accesorios	80
3	1	11	2	9	6		2	1	Capital Federal - Ciudad de Buenos Aires	80
3	1	11	3						Servicios No Personales	13.000
3	1	11	3	7					Pasajes y Viaticos	13.000
3	1	11	3	7	1				Pasajes	10.000
3	1	11	3	7	1		2	1	Capital Federal - Ciudad de Buenos Aires	10.000
3	1	11	3	7	2				Viaticos	3.000
3	1	11	3	7	2		2	1	Capital Federal - Ciudad de Buenos Aires	3.000
3	1	11	4						Bienes de Uso	6.000
3	1	11	4	3					Maquinaria y Equipo	6.000
3	1	11	4	3	6				Equipo para Computacion	2.992
3	1	11	4	3	6		2	1	Capital Federal - Ciudad de Buenos Aires	2.992
3	1	11	4	3	7				Equipo de Oficina y Muebles	3.008
3	1	11	4	3	7		2	1	Capital Federal - Ciudad de Buenos Aires	3.008
3	1	13							Recursos con Afectacion Especifica	6.000.000
3	1	13	6						Transferencias	6.000.000
3	1	13	5	1					Transf. al Sector Privado para Financiar Gastos Corrientes	6.000.000
3	1	13	5	1	6				Transf. para Activ. Cientificas o Academicas	6.000.000
3	1	13	5	1	6	2003			Fundacion Favoloro	6.000.000
3	1	13	5	1	6	2003	2	1	Capital Federal - Ciudad de Buenos Aires	6.000.000
TOTAL										6.689.925

M.E. y O. y S.P.
2

Handwritten mark resembling a stylized 'M' or '3'.



**ACTIVIDAD 03
GARANTIA DE CALIDAD DE LA ATENCION MEDICA**

**UNIDAD EJECUTORA
DIRECCION DE PROGRAMAS DE ATENCION MEDICA**

Esta actividad se desarrolla bajo cinco ejes de trabajo, que son:

- Actualización de la base de datos de los servicios de salud del país.
- Elaboración de Normas, proyectos, instrumentos, planificación, gestión y evaluación de Redes y Servicios de Salud en lo referente al recurso físico, equipamiento, estrategia de Atención Primaria de la Salud, promoción y protección de la salud mental y calidad de la Atención Médica.
- Capacitación a funcionarios provinciales y/o municipales en lo atinente a la Gestión de Servicios de Salud, Hospital Público de Autogestión y Programa Nacional de Garantía de Calidad de la Atención Médica.
- Brindar asesoría y cooperación técnica en los temas de su competencia a jurisdicciones provinciales y/o municipales.

Las tareas inherentes a estos ejes son las siguientes:

Análisis de Sistemas y Servicios de Salud:


- Catastro de Recursos de Salud, Leyes y Decretos Nacionales y Provinciales, Sistema Georrefencial de Servicios de Salud, Articulación de los Servicios de Salud en áreas de frontera y Tecnología Médica.

Capacitación y Evaluación Servicios de Salud:

- Capacitación: En los Hospitales Públicos de Autogestión: Gerenciamiento Estratégico, Conservación y Mantenimiento, Sistema de Información y Presupuesto y Costo

M. E. y O. y S. P.
2





Hospitalarios, Estrategias de Salud: Atención Primaria de la Salud, Descentralización y Redes.

Evaluación de los Hospitales Públicos de Autogestión

Programa de Salud Mental:


- Red de Salud Mental, Evaluación, cumplimiento de Normas, Organización y Funcionamiento de Establecimientos Psiquiátricos.

Investigación de los Servicios de Salud:

- Proyectos de Investigación, Organización y Funcionamiento de los Servicios de Salud, Costo - Efectividad, Acciones de Salud y Calidad de la Atención Médica.

Calidad de la Atención Médica:


- Elaboración de Normas de Atención Médica (Programa Nacional de Garantía de Calidad de la Atención Médica), Revisión de Normas del Programa Nacional de Garantía de Calidad de la Atención Médica, Registro de Indicadores de Calidad y Publicación de Normas del Programa Nacional de Garantía de Calidad Atención Médica.





VOLUMENES DE TAREA DE LA ACTIVIDAD 03

C.T.	DENOMINACION	UNIDAD DE MEDIDA	CANT.PROG
01	ANALISIS DE SISTEMAS Y SERVICIOS DE SALUD	Informe Trimestral	12
03	PROGRAMA DE SALUD MENTAL	Informe Trimestral	8
04	INVESTIGACION SERVICIOS DE SALUD	Proyecto de Investigación	2
05	CALIDAD DE LA ATENCION MEDICA	Documento	30





RECURSOS HUMANOS DE LA ACTIVIDAD 03

CARGO O CATEGORIA	CANTIDAD DE		RETRIBUCION DEL CARGO (Importe en Pesos)
	CARGOS	HORAS DE CATEDRA	


PERSONAL PERMANENTE

PERSONAL DEL SINAPA DECRETO 993/91

B	2	36.288
C	24	282.240
D	12	100.800
E	2	10.080
F	1	3.360
Subtotal Escalafón	41	432.768
TOTAL ACTIVIDAD	41	432.768

3

M.E. y O. y S.P.
2



ASIGNACION DE CREDITOS DE LA ACTIVIDAD 03

F I N	F U N	F. F.	I N C	P P A L	P A R	SPAR	U. G.	M O N	DENOMINACION	IMPORTE
3									SERVICIOS SOCIALES	1.043.129
3	1								Salud	1.043.129
3	1	11							Tesoro Nacional	1.043.129
3	1	11	1						Gastos en Personal	945.129
3	1	11	1	1					Personal Permanente	931.089
3	1	11	1	1	1				Retribucion Del Cargo	432.768
3	1	11	1	1	1		2	1	Capital Federal - Ciudad de Buenos Aires	432.768
3	1	11	1	1	3				Retribuciones que no hacen al Cargo	257.567
3	1	11	1	1	3		2	1	Capital Federal - Ciudad de Buenos Aires	257.567
3	1	11	1	1	4				Sueldo Anual Complementario y Otros Beneficios	57.528
3	1	11	1	1	4		2	1	Capital Federal - Ciudad de Buenos Aires	57.528
3	1	11	1	1	6				Contribuciones Patronales	183.226
3	1	11	1	1	6		2	1	Capital Federal - Ciudad de Buenos Aires	183.226
3	1	11	1	4					Asignaciones Familiares	14.040
3	1	11	1	4			2	1	Capital Federal - Ciudad de Buenos Aires	14.040
3	1	11	2						Bienes de Consumo	9.741
3	1	11	2	3					Productos de Papel, Carton e Impresos	951
3	1	11	2	3	1				Papel de Escritorio y Carton	421
3	1	11	2	3	1		2	1	Capital Federal - Ciudad de Buenos Aires	421
3	1	11	2	3	3				Productos de Artes Graficas	530
3	1	11	2	3	3		2	1	Capital Federal - Ciudad de Buenos Aires	530
3	1	11	2	9					Otros Bienes de Consumo	8.790
3	1	11	2	9	2				Utiles de Escritorio, Oficina y Enseñanza	6.178
3	1	11	2	9	2		2	1	Capital Federal - Ciudad de Buenos Aires	6.178
3	1	11	2	9	6				Repuestos y Accesorios	2.612
3	1	11	2	9	6		2	1	Capital Federal - Ciudad de Buenos Aires	2.612
3	1	11	3						Servicios No Personales	61.259
3	1	11	3	5					Servicios Comerciales y Financieros	21.259
3	1	11	3	5	3				Imprenta, Publicaciones y Reproducciones	21.259
3	1	11	3	5	3		2	1	Capital Federal - Ciudad de Buenos Aires	21.259
3	1	11	3	7					Pasajes y Viaticos	40.000
3	1	11	3	7	1				Pasajes	30.000
3	1	11	3	7	1		2	1	Capital Federal - Ciudad de Buenos Aires	30.000
3	1	11	3	7	2				Viaticos	10.000
3	1	11	3	7	2		2	1	Capital Federal - Ciudad de Buenos Aires	10.000
3	1	11	4						Bienes de Uso	10.000
3	1	11	4	3					Maquinaria y Equipo	10.000
3	1	11	4	3	6				Equipo para Computacion	4.000
3	1	11	4	3	6		2	1	Capital Federal - Ciudad de Buenos Aires	4.000
3	1	11	4	3	7				Equipo de Oficina y Muebles	6.000
3	1	11	4	3	7		2	1	Capital Federal - Ciudad de Buenos Aires	6.000
3	1	11	6						Transferencias	17.000
3	1	11	5	1					Transf. al Sector Privado para Financiar Gastos Corrientes	17.000
3	1	11	5	1	3				Becas	17.000
3	1	11	5	1	3		2	1	Capital Federal - Ciudad de Buenos Aires	17.000
TOTAL										1.043.129

M.E. y O. y S.P.
2



PROGRAMA 17
ATENCION DE LA MADRE Y EL NIÑO

UNIDAD EJECUTORA
SECRETARIA DE PROGRAMAS DE SALUD

ASIGNACION DE CREDITOS DEL PROGRAMA 17

F I N	F U N	F. F.	I N C	P P A L	P A R	SPAR	U. G.	M O N	DENOMINACION	IMPORTE
3									SERVICIOS SOCIALES	81.631.778
3	1								Salud	81.631.778
3	1	11							Tesoro Nacional	61.361.778
3	1	11	1						Gastos en Personal	486.443
3	1	11	1	1					Personal Permanente	480.723
3	1	11	1	1	1				Retribucion Del Cargo	275.184
3	1	11	1	1	1		2	1	Capital Federal - Ciudad de Buenos Aires	275.184
3	1	11	1	1	3				Retribuciones que no hacen al Cargo	53.051
3	1	11	1	1	3		2	1	Capital Federal - Ciudad de Buenos Aires	53.051
3	1	11	1	1	4				Sueldo Anual Complementario y Otros Beneficios	27.353
3	1	11	1	1	4		2	1	Capital Federal - Ciudad de Buenos Aires	27.353
3	1	11	1	1	6				Contribuciones Patronales	87.119
3	1	11	1	1	6		2	1	Capital Federal - Ciudad de Buenos Aires	87.119
3	1	11	1	1	7				Complementos	38.016
3	1	11	1	1	7		2	1	Capital Federal - Ciudad de Buenos Aires	38.016
3	1	11	1	4					Asignaciones Familiares	5.720
3	1	11	1	4			2	1	Capital Federal - Ciudad de Buenos Aires	5.720
3	1	11	2						Bienes de Consumo	12.381.800
3	1	11	2	1					Productos Alimenticios, Agropecuarios y Forestales	979
3	1	11	2	1	1				Alimentos para Personas	979
3	1	11	2	1	1		2	1	Capital Federal - Ciudad de Buenos Aires	979
3	1	11	2	2					Textiles y Vestuario	2.932
3	1	11	2	2	2				Prendas de Vestir	1.010
3	1	11	2	2	2		2	1	Capital Federal - Ciudad de Buenos Aires	1.010
3	1	11	2	2	3				Confecciones Textiles	1.922
3	1	11	2	2	3		2	1	Capital Federal - Ciudad de Buenos Aires	1.922
3	1	11	2	3					Productos de Papel, Carton e Impresos	201.757
3	1	11	2	3	1				Papel de Escritorio y Carton	9.446
3	1	11	2	3	1		2	1	Capital Federal - Ciudad de Buenos Aires	9.446
3	1	11	2	3	2				Papel para Computacion	4.517
3	1	11	2	3	2		2	1	Capital Federal - Ciudad de Buenos Aires	4.517
3	1	11	2	3	3				Productos de Artes Graficas	183.283
3	1	11	2	3	3		2	1	Capital Federal - Ciudad de Buenos Aires	183.283

M.E. y
O. y S.P.

2

3

ASIGNACION DE CREDITOS DEL PROGRAMA 17

FIN	FUN	F.F.	INC	PAL	PAR	SPAR	U.G.	MON	DENOMINACION	IMPORTE
3	1	11	2	3	4				Productos de Papel y Carton	434
3	1	11	2	3	4		2	1	Capital Federal - Ciudad de Buenos Aires	434
3	1	11	2	3	5				Libros, Revistas y Periodicos	1.650
3	1	11	2	3	5		2	1	Capital Federal - Ciudad de Buenos Aires	1.650
3	1	11	2	3	6				Textos de Enseñanza	2.427
3	1	11	2	3	6		2	1	Capital Federal - Ciudad de Buenos Aires	2.427
3	1	11	2	5					Productos Quimicos, Combustibles y Lubricantes	12.136.397
3	1	11	2	5	1				Compuestos Quimicos	30
3	1	11	2	5	1		2	1	Capital Federal - Ciudad de Buenos Aires	30
3	1	11	2	5	2				Productos Farmaceuticos y Medicinales	12.135.104
3	1	11	2	5	2		2	1	Capital Federal - Ciudad de Buenos Aires	327.157
3	1	11	2	5	2		6	1	Provincia de Buenos Aires	3.016.835
3	1	11	2	5	2		10	1	Provincia de Catamarca	145.744
3	1	11	2	5	2		14	1	Provincia de Córdoba	715.889
3	1	11	2	5	2		18	1	Provincia de Corrientes	532.629
3	1	11	2	5	2		22	1	Provincia del Chaco	644.623
3	1	11	2	5	2		26	1	Provincia del Chubut	217.014
3	1	11	2	5	2		30	1	Provincia de Entre Rios	430.817
3	1	11	2	5	2		34	1	Provincia de Formosa	329.006
3	1	11	2	5	2		38	1	Provincia de Jujuy	379.911
3	1	11	2	5	2		42	1	Provincia de La Pampa	668.099
3	1	11	2	5	2		46	1	Provincia de La Rioja	155.926
3	1	11	2	5	2		50	1	Provincia de Mendoza	502.085
3	1	11	2	5	2		54	1	Provincia de Misiones	553.285
3	1	11	2	5	2		58	1	Provincia del Neuquén	257.738
3	1	11	2	5	2		62	1	Provincia de Río Negro	308.643
3	1	11	2	5	2		66	1	Provincia de Salta	583.536
3	1	11	2	5	2		70	1	Provincia de San Juan	257.738
3	1	11	2	5	2		74	1	Provincia de San Luis	186.470
3	1	11	2	5	2		78	1	Provincia de Santa Cruz	115.202
3	1	11	2	5	2		82	1	Provincia de Santa Fé	726.072
3	1	11	2	5	2		86	1	Provincia de Santiago del Estero	390.091
3	1	11	2	5	2		90	1	Provincia de Tucumán	605.936
3	1	11	2	5	2		94	1	Provincia de Tierra del Fuego, Antártida e Islas del Atlántico Sur	84.658
3	1	11	2	5	8				Productos de Material Plastico	1.263
3	1	11	2	5	8		2	1	Capital Federal - Ciudad de Buenos Aires	1.263
3	1	11	2	7					Productos Metalicos	497
3	1	11	2	7	5				Herramientas Menores	497
3	1	11	2	7	5		2	1	Capital Federal - Ciudad de Buenos Aires	497
3	1	11	2	9					Otros Bienes de Consumo	39.238
3	1	11	2	9	2				Utiles de Escritorio, Oficina y Enseñanza	21.497
3	1	11	2	9	2		2	1	Capital Federal - Ciudad de Buenos Aires	21.497
3	1	11	2	9	6				Repuestos y Accesorios	17.741
3	1	11	2	9	6		2	1	Capital Federal - Ciudad de Buenos Aires	17.741
3	1	11	3						Servicios No Personales	284.987
3	1	11	3	1					Servicios Basicos	2.000
3	1	11	3	1	5				Correos y Telegrafo	2.000
3	1	11	3	1	5		2	1	Capital Federal - Ciudad de Buenos Aires	2.000
3	1	11	3	2					Alquileres y Derechos	1.560
3	1	11	3	2	2				Alquiler de Maquinaria y Equipo	1.560
3	1	11	3	2	2		2	1	Capital Federal - Ciudad de Buenos Aires	1.560
3	1	11	3	3					Mantenimiento, Reparacion y Limpieza	19.841

M.E. y
O. y S.P.

2

ASIGNACION DE CREDITOS DEL PROGRAMA 17

FIN	FUN	F.F.	INC	PPAL	PAR	SPAR	U.G.	MON	DENOMINACION	IMPORTE
3	1	11	3	3	3				Mantenimiento y Reparacion de Maquinaria y Equipo	19.841
3	1	11	3	3	3		2	1	Capital Federal - Ciudad de Buenos Aires	19.841
3	1	11	3	4					Servicios Tecnicos y Profesionales	1.675
3	1	11	3	4	6				De Informatica y Sistemas Computarizados	1.675
3	1	11	3	4	6		2	1	Capital Federal - Ciudad de Buenos Aires	1.675
3	1	11	3	5					Servicios Comerciales y Financieros	68.475
3	1	11	3	5	3				Imprenta, Publicaciones y Reproducciones	68.475
3	1	11	3	5	3		2	1	Capital Federal - Ciudad de Buenos Aires	68.475
3	1	11	3	7					Pasajes y Viaticos	185.604
3	1	11	3	7	1				Pasajes	131.720
3	1	11	3	7	1		2	1	Capital Federal - Ciudad de Buenos Aires	131.720
3	1	11	3	7	2				Viaticos	53.704
3	1	11	3	7	2		2	1	Capital Federal - Ciudad de Buenos Aires	53.704
3	1	11	3	7	9				Otros N.E.P.	180
3	1	11	3	7	9		2	1	Capital Federal - Ciudad de Buenos Aires	180
3	1	11	3	9					Otros Servicios	5.832
3	1	11	3	9	1				Servicios de Ceremonial	5.400
3	1	11	3	9	1		2	1	Capital Federal - Ciudad de Buenos Aires	5.400
3	1	11	3	9	9				Otros N.E.P.	432
3	1	11	3	9	9		2	1	Capital Federal - Ciudad de Buenos Aires	432
3	1	11	4						Bienes de Uso	87.557
3	1	11	4	3					Maquinaria y Equipo	78.804
3	1	11	4	3	3				Equipo Sanitario y de Laboratorio	150
3	1	11	4	3	3		2	1	Capital Federal - Ciudad de Buenos Aires	150
3	1	11	4	3	4				Equipo de Comunicacion y Senalamiento	1.000
3	1	11	4	3	4		2	1	Capital Federal - Ciudad de Buenos Aires	1.000
3	1	11	4	3	5				Equipo Educacional y Recreativo	3.221
3	1	11	4	3	5		2	1	Capital Federal - Ciudad de Buenos Aires	3.221
3	1	11	4	3	6				Equipo para Computacion	30.955
3	1	11	4	3	6		2	1	Capital Federal - Ciudad de Buenos Aires	30.955
3	1	11	4	3	7				Equipo de Oficina y Muebles	43.478
3	1	11	4	3	7		2	1	Capital Federal - Ciudad de Buenos Aires	43.478
3	1	11	4	8					Activos Intangibles	8.753
3	1	11	4	8	1				Programas de Computacion	8.753
3	1	11	4	8	1		2	1	Capital Federal - Ciudad de Buenos Aires	8.753
3	1	11	5						Transferencias	48.120.991
3	1	11	5	1					Transf. al Sector Privado para Financiar Gastos Corrientes	174.370
3	1	11	5	1	7				Transf. a Otras Instituc. Culturales y Soc. Sin Fines de Luc	174.370
3	1	11	5	1	7	2999			Otros	174.370
3	1	11	5	7		2999	2	1	Capital Federal - Ciudad de Buenos Aires	174.370
3	1	11	5	7					Transf. a Inst. Prov. y Mun. para Fin. Gastos Corrientes	47.577.953
3	1	11	5	7	1				Transferencias a Gobiernos Provinciales	43.419.544
3	1	11	5	7	1	3001			Administracion central provincial	43.419.544
3	1	11	5	7	1	3001	6	1	Provincia de Buenos Aires	10.207.239
3	1	11	5	7	1	3001	10	1	Provincia de Catamarca	458.743
3	1	11	5	7	1	3001	14	1	Provincia de Córdoba	3.047.190
3	1	11	5	7	1	3001	16	1	Provincia de Corrientes	2.249.174
3	1	11	5	7	1	3001	22	1	Provincia del Chaco	2.771.586
3	1	11	5	7	1	3001	26	1	Provincia del Chubut	771.712
3	1	11	5	7	1	3001	30	1	Provincia de Entre Ríos	1.755.458

M.E. y O. y S.P.
2

3

ASIGNACION DE CREDITOS DEL PROGRAMA 17

F I N	F U N	F. F.	I N C	P P A L	P A R	SPAR	U. G.	M O N	DENOMINACION	IMPORTE
3	1	11	5	7	1	3001	34	1	Provincia de Formosa	1.314.052
3	1	11	5	7	1	3001	38	1	Provincia de Jujuy	1.559.665
3	1	11	5	7	1	3001	42	1	Provincia de La Pampa	356.512
3	1	11	5	7	1	3001	46	1	Provincia de La Rioja	532.277
3	1	11	5	7	1	3001	50	1	Provincia de Mendoza	2.085.864
3	1	11	5	7	1	3001	54	1	Provincia de Misiones	2.326.494
3	1	11	5	7	1	3001	58	1	Provincia del Neuquén	956.245
3	1	11	5	7	1	3001	62	1	Provincia de Río Negro	1.199.367
3	1	11	5	7	1	3001	66	1	Provincia de Salta	2.477.349
3	1	11	5	7	1	3001	70	1	Provincia de San Juan	976.173
3	1	11	5	7	1	3001	74	1	Provincia de San Luis	670.677
3	1	11	5	7	1	3001	78	1	Provincia de Santa Cruz	305.397
3	1	11	5	7	1	3001	82	1	Provincia de Santa Fé	3.105.779
3	1	11	5	7	1	3001	86	1	Provincia de Santiago del Estero	1.580.888
3	1	11	5	7	1	3001	90	1	Provincia de Tucumán	2.557.161
3	1	11	5	7	1	3001	94	1	Provincia de Tierra del Fuego, Antártida e Islas del Atlántico Sur	154.542
3	1	11	5	7	6				Transferencias a Gobiernos Municipales	4.158.409
3	1	11	5	7	6	2			Ciudad de Buenos Aires	4.158.409
3	1	11	5	7	6	2	2	1	Capital Federal - Ciudad de Buenos Aires	4.158.409
3	1	11	5	8					Transf. a Inst. Prov. y Mun. para Financ.	368.668
									Gastos de Capital	
3	1	11	5	8	1				Transferencias a Gobiernos Provinciales	366.177
3	1	11	5	8	1	3001			Administracion central provincial	366.177
3	1	11	5	8	1	3001	6	1	Provincia de Buenos Aires	19.928
3	1	11	5	8	1	3001	10	1	Provincia de Catamarca	7.473
3	1	11	5	8	1	3001	14	1	Provincia de Córdoba	4.982
3	1	11	5	8	1	3001	18	1	Provincia de Corrientes	4.982
3	1	11	5	8	1	3001	22	1	Provincia del Chaco	44.008
3	1	11	5	8	1	3001	30	1	Provincia de Entre Ríos	12.455
3	1	11	5	8	1	3001	34	1	Provincia de Formosa	44.008
3	1	11	5	8	1	3001	38	1	Provincia de Jujuy	41.516
3	1	11	5	8	1	3001	46	1	Provincia de La Rioja	4.982
3	1	11	5	8	1	3001	50	1	Provincia de Mendoza	12.455
3	1	11	5	8	1	3001	54	1	Provincia de Misiones	4.982
3	1	11	5	8	1	3001	62	1	Provincia de Río Negro	2.491
3	1	11	5	8	1	3001	66	1	Provincia de Salta	44.007
3	1	11	5	8	1	3001	70	1	Provincia de San Juan	7.473
3	1	11	5	8	1	3001	74	1	Provincia de San Luis	7.473
3	1	11	5	8	1	3001	78	1	Provincia de Santa Cruz	4.982
3	1	11	5	8	1	3001	82	1	Provincia de Santa Fé	12.455
3	1	11	5	8	1	3001	86	1	Provincia de Santiago del Estero	41.517
3	1	11	5	8	1	3001	90	1	Provincia de Tucumán	44.008
3	1	11	5	8	6				Transferencias a Gobiernos Municipales	2.491
3	1	11	5	8	6	2			Ciudad de Buenos Aires	2.491
3	1	11	5	8	6	2	2	1	Capital Federal - Ciudad de Buenos Aires	2.491
3	1	22							Credito Externo	20.270.000
3	1	22	5						Transferencias	20.270.000
3	1	22	5	8					Transf. a Inst. Prov. y Mun. para Financ.	16.370.000
									Gastos de Capital	
3	1	22	5	8	1				Transferencias a Gobiernos Provinciales	16.370.000
3	1	22	5	8	1	3001			Administracion central provincial	16.370.000
3	1	22	5	8	1	3001	6	1	Provincia de Buenos Aires	6.400.000
3	1	22	5	8	1	3001	14	1	Provincia de Córdoba	1.670.000


M. E. y
O. y S. P.

2

c

ASIGNACION DE CREDITOS DEL PROGRAMA 17

F I N	F U N	F. F.	I N C	P P A L	P P A R	SPAR	U. G.	M O N	DENOMINACION	IMPORTE
3	1	22	5	8	1	3001	18	1	Provincia de Corrientes	1.300.000
3	1	22	5	8	1	3001	22	1	Provincia del Chaco	300.000
3	1	22	5	8	1	3001	26	1	Provincia del Chubut	600.000
3	1	22	5	8	1	3001	30	1	Provincia de Entre Ríos	300.000
3	1	22	5	8	1	3001	34	1	Provincia de Formosa	900.000
3	1	22	5	8	1	3001	38	1	Provincia de Jujuy	1.400.000
3	1	22	5	8	1	3001	50	1	Provincia de Mendoza	2.200.000
3	1	22	5	8	1	3001	54	1	Provincia de Misiones	300.000
3	1	22	5	8	1	3001	62	1	Provincia de Río Negro	400.000
3	1	22	5	8	1	3001	82	1	Provincia de Santa Fé	100.000
3	1	22	5	8	1	3001	90	1	Provincia de Tucumán	500.000
3	1	22	5	9	2				Transferencias al Exterior	3.900.000
3	1	22	5	9	2				Transf.a Organismos Internacionales para Financiar Gastos Co	3.900.000
3	1	22	5	9	2	1395			P.N.U.D.-Proyecto de Cooperacion Tecnica	3.900.000
3	1	22	5	9	2	1395	97	1	Nacional	2.400.000
3	1	22	5	9	2	1395	99	1	No Clasificado	1.500.000
TOTAL										81.631.778





ACTIVIDAD 01
APOYO Y CONDUCCION

UNIDAD EJECUTORA
SECRETARIA DE PROGRAMAS DE SALUD

RECURSOS HUMANOS DE LA ACTIVIDAD 01

CARGO O CATEGORIA	CANTIDAD DE		RETRIBUCION DEL CARGO (Importe en Pesos)
	CARGOS	HORAS DE CATEDRA	

PERSONAL PERMANENTE

PERSONAL DEL SINAPA DECRETO 993/91

C	2	23.520
Subtotal Escalafón	2	23.520
TOTAL ACTIVIDAD	2	23.520

h

M.E. y O. y S.F.
<i>2</i>
<i>c</i>



ASIGNACION DE CREDITOS DE LA ACTIVIDAD 01

FIN	FUN	F.F.	INC	PA	PAR	SPAR	U.G.	MON	DENOMINACION	IMPORTE
3									SERVICIOS SOCIALES	212.817
3	1								Salud	212.817
3	1	11							Tesoro Nacional	212.817
3	1	11	1						Gastos en Personal	44.487
3	1	11	1	1					Personal Permanente	40.827
3	1	11	1	1	1				Retribucion Del Cargo	23.520
3	1	11	1	1	1		2	1	Capital Federal - Ciudad de Buenos Aires	23.520
3	1	11	1	1	3				Retribuciones que no hacen al Cargo	6.750
3	1	11	1	1	3		2	1	Capital Federal - Ciudad de Buenos Aires	6.750
3	1	11	1	1	4				Sueldo Anual Complementario y Otros Beneficios	2.523
3	1	11	1	1	4		2	1	Capital Federal - Ciudad de Buenos Aires	2.523
3	1	11	1	1	6				Contribuciones Patronales	8.034
3	1	11	1	1	6		2	1	Capital Federal - Ciudad de Buenos Aires	8.034
3	1	11	1	4					Asignaciones Familiares	3.640
3	1	11	1	4			2	1	Capital Federal - Ciudad de Buenos Aires	3.640
3	1	11	2						Bienes de Consumo	44.632
3	1	11	2	1					Productos Alimenticios, Agropecuarios y Forestales	979
3	1	11	2	1	1				Alimentos para Personas	979
3	1	11	2	1	1		2	1	Capital Federal - Ciudad de Buenos Aires	979
3	1	11	2	2					Textiles y Vestuario	2.932
3	1	11	2	2	2				Prendas de Vestir	1.010
3	1	11	2	2	2		2	1	Capital Federal - Ciudad de Buenos Aires	1.010
3	1	11	2	2	3				Confecciones Textiles	1.922
3	1	11	2	2	3		2	1	Capital Federal - Ciudad de Buenos Aires	1.922
3	1	11	2	3					Productos de Papel, Carton e Impresos	12.293
3	1	11	2	3	1				Papel de Escritorio y Carton	6.052
3	1	11	2	3	1		2	1	Capital Federal - Ciudad de Buenos Aires	6.052
3	1	11	2	3	2				Papel para Computacion	1.123
3	1	11	2	3	2		2	1	Capital Federal - Ciudad de Buenos Aires	1.123
3	1	11	2	3	3				Productos de Artes Graficas	1.720
3	1	11	2	3	3		2	1	Capital Federal - Ciudad de Buenos Aires	1.720
3	1	11	2	3	5				Libros, Revistas y Periodicos	971
3	1	11	2	3	5		2	1	Capital Federal - Ciudad de Buenos Aires	971
3	1	11	2	3	6				Textos de Enseñanza	2.427
3	1	11	2	3	6		2	1	Capital Federal - Ciudad de Buenos Aires	2.427
3	1	11	2	5					Productos Químicos, Combustibles y Lubricantes	30
3	1	11	2	5	1				Compuestos Químicos	30
3	1	11	2	5	1		2	1	Capital Federal - Ciudad de Buenos Aires	30
3	1	11	2	7					Productos Metalicos	497
3	1	11	2	7	5				Herramientas Menores	497
3	1	11	2	7	5		2	1	Capital Federal - Ciudad de Buenos Aires	497
3	1	11	2	9					Otros Bienes de Consumo	27.901
3	1	11	2	9	2				Utiles de Escritorio, Oficina y Enseñanza	18.171
3	1	11	2	9	2		2	1	Capital Federal - Ciudad de Buenos Aires	18.171
3	1	11	2	9	6				Repuestos y Accesorios	9.730
3	1	11	2	9	6		2	1	Capital Federal - Ciudad de Buenos Aires	9.730
3	1	11	3						Servicios No Personales	75.892
3	1	11	3	1					Servicios Basicos	2.000
3	1	11	3	1	5				Correos y Telegrafo	2.000
3	1	11	3	1	5		2	1	Capital Federal - Ciudad de Buenos Aires	2.000
3	1	11	3	2					Alquileres y Derechos	1.560
3	1	11	3	2	2				Alquiler de Maquinaria y Equipo	1.560
3	1	11	3	2	2		2	1	Capital Federal - Ciudad de Buenos Aires	1.560
3	1	11	3	3					Mantenimiento, Reparacion y Limpieza	8.220

M.E.V
O.y S.P.
2

3



ASIGNACION DE CREDITOS DE LA ACTIVIDAD 01

F I N	F U N	F. F.	I N C	P A L	P A R	SPAR	U. G.	M O N	DENOMINACION	IMPORTE
3	1	11	3	3	3				Mantenimiento y Reparacion de Maquinaria y Equipo	8.220
3	1	11	3	3	3		2	1	Capital Federal - Ciudad de Buenos Aires	8.220
3	1	11	3	7					Pasajes y Viaticos	185.604
3	1	11	3	7	1				Pasajes	58.280
3	1	11	3	7	1		2	1	Capital Federal - Ciudad de Buenos Aires	54.500
3	1	11	3	7	2				Viaticos	3.600
3	1	11	3	7	2		2	1	Capital Federal - Ciudad de Buenos Aires	3.600
3	1	11	3	7	9				Otros N.E.P.	180
3	1	11	3	7	9		2	1	Capital Federal - Ciudad de Buenos Aires	180
3	1	11	3	9					Otros Servicios	5.832
3	1	11	3	9	1				Servicios de Ceremonial	5.400
3	1	11	3	9	1		2	1	Capital Federal - Ciudad de Buenos Aires	5.400
3	1	11	3	9	9				Otros N.E.P.	432
3	1	11	3	9	9		2	1	Capital Federal - Ciudad de Buenos Aires	432
3	1	11	4						Bienes de Uso	47.826
3	1	11	4	3					Maquinaria y Equipo	78.804
3	1	11	4	3	3				Equipo Sanitario y de Laboratorio	150
3	1	11	4	3	3		2	1	Capital Federal - Ciudad de Buenos Aires	150
3	1	11	4	3	4				Equipo de Comunicacion y Senalamiento	1.000
3	1	11	4	3	4		2	1	Capital Federal - Ciudad de Buenos Aires	1.000
3	1	11	4	3	5				Equipo Educacional y Recreativo	3.221
3	1	11	4	3	5		2	1	Capital Federal - Ciudad de Buenos Aires	3.221
3	1	11	4	3	6				Equipo para Computacion	19.905
3	1	11	4	3	6		2	1	Capital Federal - Ciudad de Buenos Aires	19.905
3	1	11	4	3	7				Equipo de Oficina y Muebles	23.550
3	1	11	4	3	7		2	1	Capital Federal - Ciudad de Buenos Aires	23.550
TOTAL										212.817

h

M.E. y
O. y S.P.

2



LISTADO DE SUBPROGRAMAS

CODIGO	DENOMINACION	UNIDAD EJECUTORA
01	Plan Nacional en Favor de la Madre y el Niño	Dirección de Maternidad e Infancia
02	PROMIN - BIRF 3643/AR	Unidad Ejecutora Central (BIRF 3643 - AR)
03	PROMIN II - BIRF 4164/AR	Unidad Ejecutora Central

↩

M.E. y O.yS.P.
2

**SUBPROGRAMA 01
PLAN NACIONAL EN FAVOR DE LA MADRE Y EL NIÑO**

**UNIDAD EJECUTORA
DIRECCION DE MATERNIDAD E INFANCIA**

DESCRIPCION DEL SUBPROGRAMA

El Subprograma de Salud Materno Infantil tiene como propósito: Promover la salud de madres, niños y adolescentes de todo el país en el aspecto normativo y la focalización en la asignación de los recursos para la población atendida en los servicios oficiales de salud, en el marco de las políticas sanitarias establecidas a través de las jefaturas de programas de todas las jurisdicciones.

El fortalecimiento de los programas locales se lleva a cabo mediante la normatización, la capacitación de los recursos humanos, la fijación de pautas de programación, el asesoramiento técnico, la asignación de fondos previa aprobación técnica del Programa Provincial, la coordinación con otras áreas, el control de gestión y la evaluación de las actividades.

En el año 1991 se elaboraron las metas a alcanzar en "Favor de la Madre y el Niño" hasta el año 2000, en las cuales se enmarcan los planes elaborados para el presente ejercicio.

En marzo de 1994 los Señores Gobernadores suscribieron el Pacto Federal en Favor de la Madre y el Niño.

El énfasis para 1998 está puesto en el fortalecimiento de los Programas Materno Infantiles Jurisdiccionales a fin de contribuir al logro de los siguientes objetivos:

M. E. y
O. y S. P.

2

c

- Mejorar la salud del binomio madre-hijo, disminuyendo el riesgo de enfermar y morir de la mujer en edad reproductiva, la embarazada, el feto y el recién nacido.
- Valorar el estado nutricional de las embarazadas y prevenir el bajo peso al nacer (mediante la rehabilitación nutricional de la madre desnutrida y la prevención de la anemia en la mujer gestante).
- Disminuir la morbi-mortalidad infantil de niños de 1 a 4 años mediante acciones que apunten hacia las dos causas más importantes: Enfermedades diarreicas y las infecciones respiratorias agudas.
- Vigilar el crecimiento y desarrollo de los niños menores de 6 años.
- Detectar precozmente los trastornos de la nutrición (desnutrición, carencias específicas, sobrepeso, etc.) para instrumentar acciones de prevención, promoción y rehabilitación.
- Mantenimiento de un sistema de vigilancia permanente del estado nutricional de la población bajo cobertura.
- Rehabilitar en forma ambulatoria al desnutrido.
- Mantener la difusión de los contenidos educativos referidos al control del estado nutricional de embarazadas y niños, y pautas de educación alimentaria y nutricional dirigidas a la familia en general, y a la alimentación del niño en particular, reforzando la promoción de la lactancia materna.
- Promover la atención de la salud integral del adolescente.
- Promover sistemas de información consolidando la red materno infanto-juvenil

Dado que las provincias son los efectores de las acciones tendientes a cumplir estos objetivos, a través del Plan Nacional y de las metas del Compromiso Nacional en Favor de la Madre y el Niño, las acciones de nivel nacional se concentran en las siguientes áreas:


M.E. y
O. y S.P.

2

- Difundir y promover la implementación de las Propuestas Normativas emanadas por los Departamentos de Nutrición, Perinatología, Niño y Adolescente y Programación.
- Monitorear el sistema de evaluación permanente del estado nutricional de la población y el seguimiento de los programas relacionados con los componentes del sistema.
- Promover y apoyar los Programas de Salud Integral del Adolescente en las jurisdicciones provinciales, acompañando las indicativas regionales, y favoreciendo los procesos de investigación, capacitación y difusión.
- Elaborar propuestas normativas sobre todos los temas involucrados en los objetivos señalados.
- Brindar asesoramiento técnico a las provincias para la implementación de sus respectivos programas.
- Distribución de fondos a las provincias para la compra de leche entera en polvo y leche modificada enriquecida con minerales e hierro destinadas a embarazadas y niños.
- Fortalecer la capacidad instalada de los niveles de atención de las embarazadas-niños y adolescentes mediante:
 - La distribución de fondos a las provincias para la compra de equipamiento conformando Redes de Servicios privilegiando la atención de la patología prevalente, identificando el factor de riesgo y las actividades de prevención.

Todos los programas tienen un rol normativo, programador y de asistencia técnica con el fortalecimiento de las áreas de asistencia alimentaria, equipamiento médico de mediana y baja complejidad, herramientas de informática, capacitación del equipo de salud, y provisión de medicamentos indispensables para la atención del parto, recién nacido y las patologías prevalentes de la infancia. Los programas a ejecutar en el ejercicio 1998 son los siguientes:


- Programa de Perinatología
- Programa de Procreación Responsable.



3

- Programa de Lactancia Materna
- Conformación de Red Informática Nacional de Salud Materno Infanto Juvenil
- Programa de Control de las Enfermedades Diarreicas en menores de 5 años.
- Programa de Control de las Infecciones Respiratorias Agudas en menores de 5 años.
- Programa de Salud Integral del Adolescente.
- Programa de Nutrición.
- Programa de Auditoría y Control de Gestión.
- Programa de Desarrollo Psicosocial.
- Programa de Atención Integral de las Enfermedades Prevalentes de la Infancia.
- Programas de Salud Escolar y de Prevención de Accidentes en la Infancia y en el Hogar.


La Dirección de Salud Materno Infantil que tiene una larga trayectoria, ya que fue creada por Ley N°12.341 del año 1938, abarca con sus lineamientos programáticos a todo el territorio nacional. Su ejecución es de responsabilidad directa de las autoridades sanitarias provinciales representadas por los jefes de Programa Materno Infantil de cada una de las jurisdicciones, a través de las cuales se desarrollan las actividades a fin de dar cumplimiento al compromiso asumido por nuestro país en la Cumbre Mundial en Favor de la Infancia, realizada por las Naciones Unidas en setiembre de 1990.





METAS Y PRODUCCION BRUTA

DENOMINACION	UNIDAD DE MEDIDA	CANTIDAD
METAS:		
Asistencia con Medicamentos	Paciente Asistido	771.000
Capacitación	Persona Capacitada	2.325
Capacitación a Distancia	Capacitador Capacitado	200
Captación Precoz del Control Prenatal	Madre Asistida	121.000
Publicaciones	Ejemplar Distribuido	199.000





ASIGNACION DE CREDITOS DEL SUBPROGRAMA 01

FIN	FUN	F.F.	INC	PA	PAR	SPAR	U.G.	MON	DENOMINACION	IMPORTE
3									SERVICIOS SOCIALES	61.148.961
3	1								Salud	61.148.961
3	1	11							Tesoro Nacional	61.148.961
3	1	11	1						Gastos en Personal	441.976
3	1	11	1	1					Personal Permanente	439.896
3	1	11	1	1	1				Retribucion Del Cargo	251.664
3	1	11	1	1	1		2	1	Capital Federal - Ciudad de Buenos Aires	251.664
3	1	11	1	1	3				Retribuciones que no hacen al Cargo	46.301
3	1	11	1	1	3		2	1	Capital Federal - Ciudad de Buenos Aires	46.301
3	1	11	1	1	4				Sueldo Anual Complementario y Otros Beneficios	24.830
3	1	11	1	1	4		2	1	Capital Federal - Ciudad de Buenos Aires	24.830
3	1	11	1	1	6				Contribuciones Patronales	79.085
3	1	11	1	1	6		2	1	Capital Federal - Ciudad de Buenos Aires	79.085
3	1	11	1	1	7				Complementos	38.016
3	1	11	1	1	7		2	1	Capital Federal - Ciudad de Buenos Aires	38.016
3	1	11	1	4					Asignaciones Familiares	2.080
3	1	11	1	4			2	1	Capital Federal - Ciudad de Buenos Aires	2.080
3	1	11	2						Bienes de Consumo	12.337.168
3	1	11	2	3					Productos de Papel, Carton e Impresos	189.464
3	1	11	2	3	1				Papel de Escritorio y Carton	3.394
3	1	11	2	3	1		2	1	Capital Federal - Ciudad de Buenos Aires	3.394
3	1	11	2	3	2				Papel para Computacion	3.394
3	1	11	2	3	2		2	1	Capital Federal - Ciudad de Buenos Aires	3.394
3	1	11	2	3	3				Productos de Artes Graficas	181.563
3	1	11	2	3	3		2	1	Capital Federal - Ciudad de Buenos Aires	181.563
3	1	11	2	3	4				Productos de Papel y Carton	434
3	1	11	2	3	4		2	1	Capital Federal - Ciudad de Buenos Aires	434
3	1	11	2	3	5				Libros, Revistas y Periodicos	679
3	1	11	2	3	5		2	1	Capital Federal - Ciudad de Buenos Aires	679
3	1	11	2	5					Productos Quimicos, Combustibles y Lubricantes	12.136.367
3	1	11	2	5	2				Productos Farmaceuticos y Medicinales	12.135.104
3	1	11	2	5	2		2	1	Capital Federal - Ciudad de Buenos Aires	327.157
3	1	11	2	5	2		6	1	Provincia de Buenos Aires	3.016.835
3	1	11	2	5	2		10	1	Provincia de Catamarca	145.744
3	1	11	2	5	2		14	1	Provincia de Córdoba	715.889
3	1	11	2	5	2		18	1	Provincia de Corrientes	532.629
3	1	11	2	5	2		22	1	Provincia del Chaco	644.623
3	1	11	2	5	2		26	1	Provincia del Chubut	217.014
3	1	11	2	5	2		30	1	Provincia de Entre Ríos	430.817
3	1	11	2	5	2		34	1	Provincia de Formosa	329.006
3	1	11	2	5	2		38	1	Provincia de Jujuy	379.911
3	1	11	2	5	2		42	1	Provincia de La Pampa	668.099
3	1	11	2	5	2		46	1	Provincia de La Rioja	155.926
3	1	11	2	5	2		50	1	Provincia de Mendoza	502.085
3	1	11	2	5	2		54	1	Provincia de Misiones	553.285
3	1	11	2	5	2		58	1	Provincia del Neuquén	257.738
3	1	11	2	5	2		62	1	Provincia de Río Negro	308.643
3	1	11	2	5	2		66	1	Provincia de Salta	583.536
3	1	11	2	5	2		70	1	Provincia de San Juan	257.738
3	1	11	2	5	2		74	1	Provincia de San Luis	186.470
3	1	11	2	5	2		78	1	Provincia de Santa Cruz	115.202
3	1	11	2	5	2		82	1	Provincia de Santa Fé	726.072

M.E. y
C. y S.P.
2

3

17-01-00-01



ASIGNACION DE CREDITOS DEL SUBPROGRAMA 01

F	F	F.	I	P	P	SPAR	U.	M	DENOMINACION	IMPORTE
N	N		N	P	A		G.	O		
			C	A	R			N		
3	1	11	2	5	2		86	1	Provincia de Santiago del Estero	390.091
3	1	11	2	5	2		90	1	Provincia de Tucumán	605.936
3	1	11	2	5	2		94	1	Provincia de Tierra del Fuego, Antártida e Islas del Atlántico Sur	84.658
3	1	11	2	5	8				Productos de Material Plastico	1.263
3	1	11	2	5	8		2	1	Capital Federal - Ciudad de Buenos Aires	1.263
3	1	11	2	9					Otros Bienes de Consumo	11.337
3	1	11	2	9	2				Utiles de Escritorio, Oficina y Enseñanza	3.326
3	1	11	2	9	2		2	1	Capital Federal - Ciudad de Buenos Aires	3.326
3	1	11	2	9	6				Repuestos y Accesorios	8.011
3	1	11	2	9	6		2	1	Capital Federal - Ciudad de Buenos Aires	8.011
3	1	11	3						Servicios No Personales	209.095
3	1	11	3	3					Mantenimiento, Reparacion y Limpieza	11.621
3	1	11	3	3	3				Mantenimiento y Reparacion de Maquinaria y Equipo	11.621
3	1	11	3	3	3		2	1	Capital Federal - Ciudad de Buenos Aires	11.621
3	1	11	3	4					Servicios Tecnicos y Profesionales	1.675
3	1	11	3	4	6				De Informatica y Sistemas Computarizados	1.675
3	1	11	3	4	6		2	1	Capital Federal - Ciudad de Buenos Aires	1.675
3	1	11	3	5					Servicios Comerciales y Financieros	68.475
3	1	11	3	5	3				Imprenta, Publicaciones y Reproducciones	68.475
3	1	11	3	5	3		2	1	Capital Federal - Ciudad de Buenos Aires	68.475
3	1	11	3	7					Pasajes y Viaticos	127.324
3	1	11	3	7	1				Pasajes	77.220
3	1	11	3	7	1		2	1	Capital Federal - Ciudad de Buenos Aires	77.220
3	1	11	3	7	2				Viaticos	50.104
3	1	11	3	7	2		2	1	Capital Federal - Ciudad de Buenos Aires	50.104
3	1	11	4						Bienes de Uso	39.731
3	1	11	4	3					Maquinaria y Equipo	30.978
3	1	11	4	3	6				Equipo para Computacion	11.050
3	1	11	4	3	6		2	1	Capital Federal - Ciudad de Buenos Aires	11.050
3	1	11	4	3	7				Equipo de Oficina y Muebles	19.928
3	1	11	4	3	7		2	1	Capital Federal - Ciudad de Buenos Aires	19.928
3	1	11	4	8					Activos Intangibles	8.753
3	1	11	4	8	1				Programas de Computacion	8.753
3	1	11	4	8	1		2	1	Capital Federal - Ciudad de Buenos Aires	8.753
3	1	11	5						Transferencias	48.120.991
3	1	11	5	1					Transf. al Sector Privado para Financiar Gastos Corrientes	174.370
3	1	11	5	1	7				Transf. a Otras Instituc. Culturales y Soc. Sin Fines de Luc	174.370
3	1	11	5	1	7	2999			Otros	174.370
3	1	11	5	1	7	2999	2	1	Capital Federal - Ciudad de Buenos Aires	174.370
3	1	11	5	7					Transf. a Inst. Prov. y Mun. para Fin. Gastos Corrientes	47.577.953
3	1	11	5	7	1				Transferencias a Gobiernos Provinciales	43.419.544
3	1	11	5	7	1	3001			Administracion central provincial	43.419.544
3	1	11	5	7	1	3001	6	1	Provincia de Buenos Aires	10.207.239
3	1	11	5	7	1	3001	10	1	Provincia de Catamarca	458.743
3	1	11	5	7	1	3001	14	1	Provincia de Córdoba	3.047.190
3	1	11	5	7	1	3001	18	1	Provincia de Corrientes	2.249.174
3	1	11	5	7	1	3001	22	1	Provincia del Chaco	2.771.586
3	1	11	5	7	1	3001	26	1	Provincia del Chubut	771.712
3	1	11	5	7	1	3001	30	1	Provincia de Entre Ríos	1.755.458

M.E. y
C. y S.P.

2

17-01-00-01



ASIGNACION DE CREDITOS DEL SUBPROGRAMA 01


F I N	F U N	F. F.	I N C	P P A L	P A R	SPAR	U. G.	M O N	DENOMINACION	IMPORTE
3	1	11	5	7	1	3001	34	1	Provincia de Formosa	1.314.052
3	1	11	5	7	1	3001	38	1	Provincia de Jujuy	1.559.665
3	1	11	5	7	1	3001	42	1	Provincia de La Pampa	356.512
3	1	11	5	7	1	3001	46	1	Provincia de La Rioja	532.277
3	1	11	5	7	1	3001	50	1	Provincia de Mendoza	2.085.864
3	1	11	5	7	1	3001	54	1	Provincia de Misiones	2.326.494
3	1	11	5	7	1	3001	58	1	Provincia del Neuquén	956.245
3	1	11	5	7	1	3001	62	1	Provincia de Río Negro	1.199.367
3	1	11	5	7	1	3001	66	1	Provincia de Salta	2.477.349
3	1	11	5	7	1	3001	70	1	Provincia de San Juan	976.173
3	1	11	5	7	1	3001	74	1	Provincia de San Luis	670.677
3	1	11	5	7	1	3001	78	1	Provincia de Santa Cruz	305.397
3	1	11	5	7	1	3001	82	1	Provincia de Santa Fé	3.105.779
3	1	11	5	7	1	3001	86	1	Provincia de Santiago del Estero	1.580.888
3	1	11	5	7	1	3001	90	1	Provincia de Tucumán	2.557.161
3	1	11	5	7	1	3001	94	1	Provincia de Tierra del Fuego, Antártida e Islas del Atlántico Sur	154.542
3	1	11	5	7	6				Transferencias a Gobiernos Municipales	4.158.409
3	1	11	5	7	6	2			Ciudad de Buenos Aires	4.158.409
3	1	11	5	7	6	2	2	1	Capital Federal - Ciudad de Buenos Aires	4.158.409
3	1	11	5	8					Transf. a Inst. Prov. y Mun. para Financ.	368.668
									Gastos de Capital	
3	1	11	5	8	1				Transferencias a Gobiernos Provinciales	366.177
3	1	11	5	8	1	3001			Administracion central provincial	366.177
3	1	11	5	8	1	3001	6	1	Provincia de Buenos Aires	19.928
3	1	11	5	8	1	3001	10	1	Provincia de Catamarca	7.473
3	1	11	5	8	1	3001	14	1	Provincia de Córdoba	4.982
3	1	11	5	8	1	3001	18	1	Provincia de Corrientes	4.982
3	1	11	5	8	1	3001	22	1	Provincia del Chaco	44.008
3	1	11	5	8	1	3001	30	1	Provincia de Entre Ríos	12.455
3	1	11	5	8	1	3001	34	1	Provincia de Formosa	44.008
3	1	11	5	8	1	3001	38	1	Provincia de Jujuy	41.516
3	1	11	5	8	1	3001	46	1	Provincia de La Rioja	4.982
3	1	11	5	8	1	3001	50	1	Provincia de Mendoza	12.455
3	1	11	5	8	1	3001	54	1	Provincia de Misiones	4.982
3	1	11	5	8	1	3001	62	1	Provincia de Río Negro	2.491
3	1	11	5	8	1	3001	66	1	Provincia de Salta	44.007
3	1	11	5	8	1	3001	70	1	Provincia de San Juan	7.473
3	1	11	5	8	1	3001	74	1	Provincia de San Luis	7.473
3	1	11	5	8	1	3001	78	1	Provincia de Santa Cruz	4.982
3	1	11	5	8	1	3001	82	1	Provincia de Santa Fé	12.455
3	1	11	5	8	1	3001	86	1	Provincia de Santiago del Estero	41.517
3	1	11	5	8	1	3001	90	1	Provincia de Tucumán	44.008
3	1	11	5	8	6				Transferencias a Gobiernos Municipales	2.491
3	1	11	5	8	6	2			Ciudad de Buenos Aires	2.491
3	1	11	5	8	6	2	2	1	Capital Federal - Ciudad de Buenos Aires	2.491
TOTAL										61.148.961

M.E.Y
C.Y.C.F.

2

VOLUMENES DE TAREA DE LA ACTIVIDAD 01

C.T.	DENOMINACION	UNIDAD DE MEDIDA	CANT.PROG
05	SUPERVISIONES EN TERRENO	Provincia Supervisada	24
12	TALLERES REGIONALES	Taller	6
13	TALLERES NACIONALES	Taller	5





RECURSOS HUMANOS DE LA ACTIVIDAD 01

CARGO O CATEGORIA	CANTIDAD DE		RETRIBUCION DEL CARGO (Importe en Pesos)
	CARGOS	HORAS DE CATEDRA	

PERSONAL PERMANENTE


PERSONAL DEL SINAPA DECRETO 993/91

B	1	18.144
C	14	164.640
D	7	58.800
E	2	10.080

Subtotal Escalafón 24 251.664

TOTAL ACTIVIDAD 24 251.664

(Handwritten mark)





**SUBPROGRAMA 02
PROMIN - BIRF 3643/AR**

**UNIDAD EJECUTORA
UNIDAD EJECUTORA CENTRAL (BIRF 3643 - AR)**

DESCRIPCION DE SUBPROGRAMA

El Programa Materno Infantil y Nutrición (PROMIN), es un programa inserto en el Plan Social y constituye el principal programa del área en ejecución por parte del Gobierno Nacional.


Está destinado a mejorar los indicadores de calidad de vida de los sectores pobres estructurales, en especial el estado sanitario y nutricional de las embarazadas y niños menores de 6 años, contribuyendo al desarrollo psicosocial de los niños entre 2 y 5 años, aumentando la calidad y cobertura de Centros de Salud, Sistemas de Educación Inicial y Promoción Social a través de los Centros de Desarrollo Infantil.

En el mes de Marzo de 1993, por Decreto N° 443 del Poder Ejecutivo Nacional se aprobó el PROMIN y por Decreto N° 1.805 se creó la UCP en el orden nacional, se lo declaró de interés nacional y se refrendó el Convenio de Préstamo oportunamente celebrado con el Banco Mundial.

El programa está organizado como un fondo con ejecución descentralizada, en el que el Gobierno Nacional ejerce la conducción y coordinación, estableciendo los criterios generales de funcionamiento.

En un primer tramo, el citado programa abarcó seis provincias y por un enmienda al Convenio de Préstamo, se comenzaron a formular y ejecutar subproyectos en nuevas provincias. Esto permitirá cubrir aproximadamente a 550.000 madres y niños menores de seis años. Su extensión a nivel nacional significaría atender aproximadamente a 2,3 millones de personas en el segmento mencionados.

El programa se propone en lo inmediato lo siguiente:



3




SALUD: Fortalecer la capacidad institucional del sistema de salud (Centros de Salud y Hospitales).

DESARROLLO INFANTIL: Transformación progresiva de los Comedores Infantiles y Jardines de Infantes en Centros de Desarrollo Infantil (CDI).

NUTRICIÓN: Recuperación nutricional y complementación alimentarias para las embarazadas y niños menores de 6 años.

Dichos objetivos se complementarán a través de: a) la reforma, mejora y/o ampliación de la infraestructura y ampliación de la infraestructura existente, b) la provisión del equipamiento faltante en cada uno de los sectores antes mencionados y/o reemplazo de los que están fuera de uso, y c) capacitación de los recursos humanos que intervienen en el programa.


M.E. y O. y S. P.
2



METAS Y PRODUCCION BRUTA

DENOMINACION	UNIDAD DE MEDIDA	CANTIDAD
METAS:		
Mejoramiento de Infraestructura de Centros de Desarrollo Infantil	Centro	79
Mejoramiento de Infraestructura de Centros de Salud	Centro	40

↗





ASIGNACION DE CREDITOS DEL SUBPROGRAMA 02

FIN	FUN	F.F.	INC	PPAL	PAR	SPAR	U. G.	MON	DENOMINACION	IMPORTE
3									SERVICIOS SOCIALES	8.270.000
3	1								Salud	8.270.000
3	1	22							Credito Externo	8.270.000
3	1	22	5						Transferencias	8.270.000
3	1	22	5	8					Transf. a Inst. Prov. y Mun. para Financ.	5.670.000
									Gastos de Capital	
3	1	22	5	8	1				Transferencias a Gobiernos Provinciales	5.870.000
3	1	22	5	8	1	3001			Administracion central provincial	000
3	1	22	5	8	1	3001	6	1	Provincia de Buenos Aires	2.500.000
3	1	22	5	8	1	3001	14	1	Provincia de Córdoba	170.000
3	1	22	5	8	1	3001	18	1	Provincia de Corrientes	300.000
3	1	22	5	8	1	3001	22	1	Provincia del Chaco	300.000
3	1	22	5	8	1	3001	30	1	Provincia de Entre Ríos	300.000
3	1	22	5	8	1	3001	34	1	Provincia de Formosa	300.000
3	1	22	5	8	1	3001	38	1	Provincia de Jujuy	400.000
3	1	22	5	8	1	3001	50	1	Provincia de Mendoza	700.000
3	1	22	5	8	1	3001	54	1	Provincia de Misiones	300.000
3	1	22	5	8	1	3001	62	1	Provincia de Río Negro	400.000
3	1	22	5	8	1	3001	82	1	Provincia de Santa Fé	100.000
3	1	22	5	8	1	3001	90	1	Provincia de Tucumán	100.000
3	1	22	5	9					Transferencias al Exterior	2.400.000
3	1	22	5	9	2				Transf.a Organismos Internacionales para Financiar Gastos Co	2.400.000
3	1	22	5	9	2	1395			P.N.U.D.-Proyecto de Cooperacion Tecnica	2.400.000
3	1	22	5	9	2	1395	97	1	Nacional	2.400.000
TOTAL										8.270.000

3


I.A.E. y
O.Y.C.F.
2



LISTADO DE ACTIVIDADES ESPECIFICAS

CODIGO	DENOMINACION	UNIDAD EJECUTORA
01	Programación y Ejecución de Estudios Nacionales	Unidad Ejecutora Central
02	Programación y Ejecución de Subproyectos de Inversión Focalizados	Unidad Ejecutora Central
03	Programación y Ejecución de Subproyectos de Asistencia Técnica	Unidad Ejecutora Central

3





ACTIVIDAD 01
PROGRAMACION Y EJECUCION DE ESTUDIOS NACIONALES

UNIDAD EJECUTORA
UNIDAD EJECUTORA CENTRAL

Esta actividad desarrolla la elaboración de los términos de referencia, coordinación de las tareas y supervisión de las mismas de la Encuesta Nacional de Salud y Nutrición.

Provisión de los equipos faltantes en cada uno de los efectores mencionados y/o reemplazo de los que estén fuera de uso. Equipo para el procesamiento de datos y para la capacitación a nivel de provincia y municipios participantes.

Desarrollo de los recursos Humanos que intervienen en el programa a través de una metodología participativa centrada en el análisis de la realidad y la resolución de problemas, comprometiéndolos con los objetivos del programa y conformando equipos de trabajo que garanticen su desempeño en términos de calidad y productividad.

Opera sobre las aristas socio-culturales de la ejecución del PROMIN, facilitando la incorporación por parte de su población objetivo, de conocimientos, actitudes y prácticas coherentes con las pautas programáticas que promueve. Vehiculiza sus acciones a través de la articulación de estrategias de comunicación masiva, comunitaria e institucional, orientadas a favorecer cambios de actitud en la población objetivo y personal de efectores.

Es un Proceso de Servicios Profesionales Consistente en la Transferencia de información y metodologías facilitadoras del análisis de los problemas y de la búsqueda e implementación de estrategias y actividades transformadoras de las políticas y prácticas sociales.

Para ello el PROMIN, desde la Unidad Coordinadora del Programa, cuenta con recursos profesionales, articulados en la Gerencia de Asistencia Técnica, con el objetivo de dar apoyo a las áreas institucionales provinciales y municipales involucradas en la implementación de Programas Materno-Infantiles.

M. E. y O. y S. P.
2





VOLUMENES DE TAREA DE LA ACTIVIDAD 01

C.T.	DENOMINACION	UNIDAD DE MEDIDA	CANT.PROG
01	COORDINACION Y SUPERVISION DE ESTUDIOS	Estudio Elaborado	3

Handwritten mark resembling a stylized '3' or a similar symbol.

M.E. y O. y S.P.
2

Faint, illegible text at the bottom of the page.




ASIGNACION DE CREDITOS DE LA ACTIVIDAD 01

F I N	F U N	F. F.	I N C	P P A L	P A R	SPAR	U. G.	M O N	DENOMINACION	IMPORTE
3									SERVICIOS SOCIALES	400.000
3	1								Salud	400.000
3	1	22							Credito Externo	400.000
3	1	22	5						Transferencias	400.000
3	1	22	5	9					Transferencias al Exterior	400.000
3	1	22	5	9	2				Transf.a Organismos Internacionales para Financiar Gastos Co	400.000
3	1	22	5	9	2	1395			P.N.U.D.-Proyecto de Cooperacion Tecnica	400.000
3	1	22	5	9	2	1395	97	1	Nacional	400.000
TOTAL										400.000

M

M.E. y
O. y S.P.
2



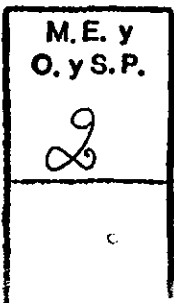
ACTIVIDAD 02
PROGRAMACION Y EJECUCION DE SUBPROYECTOS DE INVERSION FOCALIZADOS

UNIDAD EJECUTORA
UNIDAD EJECUTORA CENTRAL

VOLUMENES DE TAREA DE LA ACTIVIDAD 02

C.T.	DENOMINACION	UNIDAD DE MEDIDA	CANT.PROG
01	COORDINACION Y SUPERVISION DE PROYECTOS	Proyecto	31

M





ASIGNACION DE CREDITOS DE LA ACTIVIDAD 02

F I N	F U N	F. F.	I N C	P P A L	P A R	SPAR	U. G.	M O N	DENOMINACION	IMPORTE
3									SERVICIOS SOCIALES	5.870.000
3	1								Salud	5.870.000
3	1	22							Credito Externo	5.870.000
3	1	22	5						Transferencias	5.870.000
3	1	22	5	8					Transf. a Inst. Prov. y Mun. para Financ.	5.870.000
									Gastos de Capital	
3	1	22	5	8	1				Transferencias a Gobiernos Provinciales	5.870.000
3	1	22	5	8	1	3001			Administracion central provincial	5.870.000
3	1	22	5	8	1	3001	6	1	Provincia de Buenos Aires	2.500.000
3	1	22	5	8	1	3001	14	1	Provincia de Córdoba	170.000
3	1	22	5	8	1	3001	18	1	Provincia de Corrientes	300.000
3	1	22	5	8	1	3001	22	1	Provincia del Chaco	300.000
3	1	22	5	8	1	3001	30	1	Provincia de Entre Ríos	300.000
3	1	22	5	8	1	3001	34	1	Provincia de Formosa	300.000
3	1	22	5	8	1	3001	38	1	Provincia de Jujuy	400.000
3	1	22	5	8	1	3001	50	1	Provincia de Mendoza	700.000
3	1	22	5	8	1	3001	54	1	Provincia de Misiones	300.000
3	1	22	5	8	1	3001	62	1	Provincia de Río Negro	400.000
3	1	22	5	8	1	3001	82	1	Provincia de Santa Fé	100.000
3	1	22	5	8	1	3001	90	1	Provincia de Tucumán	100.000
TOTAL										5.870.000

3

M.E. y
O. y S.P.
2



ACTIVIDAD 03
PROGRAMACION Y EJECUCION DE SUBPROYECTOS DE ASISTENCIA TECNICA

UNIDAD EJECUTORA
UNIDAD EJECUTORA CENTRAL

VOLUMENES DE TAREA DE LA ACTIVIDAD 03

C.T.	DENOMINACION	UNIDAD DE MEDIDA	CANT.PROG
01	COORDINACION Y SUPERVISION DE PROYECTOS	Proyecto	22

h

M.E. y
O. y S. P.
2
c




ASIGNACION DE CREDITOS DE LA ACTIVIDAD 03

F I N	F U N	F. F.	I N C	P P A L	P A R	SPAR	U. G.	M O N	DENOMINACION	IMPORTE
3									SERVICIOS SOCIALES	2.000.000
3	1								Salud	2.000.000
3	1	22							Credito Externo	2.000.000
3	1	22	5						Transferencias	2.000.000
3	1	22	5	9					Transferencias al Exterior	2.000.000
3	1	22	5	9	2				Transf.a Organismos Internacionales para Financiar Gastos Co	2.000.000
3	1	22	5	9	2	1395			P.N.U.D.-Proyecto de Cooperacion Tecnica	2.000.000
3	1	22	5	9	2	1395	97	1	Nacional	2.000.000
TOTAL										2.000.000

M

M.E. y O. y S.P.
2



**SUBPROGRAMA 02
PROMIN - BIRF 3643/AR**

**UNIDAD EJECUTORA
UNIDAD EJECUTORA CENTRAL (BIRF 3643 - AR)**

DESCRIPCION DEL SUBPROGRAMA

El Programa Materno Infantil y Nutrición (PROMIN), es un programa inserto en el Plan Social y constituye el principal programa del área en ejecución por parte del Gobierno Nacional.

Está destinado a mejorar los indicadores de calidad de vida de los sectores pobres estructurales, en especial el estado sanitario y nutricional de las embarazadas y niños menores de 6 años, contribuyendo al desarrollo psicosocial de los niños entre 2 y 5 años, aumentando la calidad y cobertura de Centros de Salud, Sistemas de Educación Inicial y Promoción Social a través de los Centros de Desarrollo Infantil.

En el mes de Marzo de 1993, por Decreto N° 443 del Poder Ejecutivo Nacional se aprobó el PROMIN y por Decreto N° 1.805 se creó la UCP en el orden nacional, se lo declaró de interés nacional y se refrendó el Convenio de Préstamo oportunamente celebrado con el Banco Mundial.

El programa está organizado como un fondo con ejecución descentralizada, en el que el Gobierno Nacional ejerce la conducción y coordinación, estableciendo los criterios generales de funcionamiento.

En un primer tramo, el citado programa abarcó seis provincias y por un enmienda al Convenio de Préstamo, se comenzaron a formular y ejecutar subproyectos en nuevas provincias. Esto permitirá cubrir aproximadamente a 550.000 madres y niños menores de seis años. Su extensión a nivel nacional significaría atender aproximadamente a 2,3 millones de personas en el segmento mencionados.

El programa se propone en lo inmediato lo siguiente:



m




La infraestructura y equipamiento de atención primaria y la dirección de la atención primaria de la salud, que resultará del incremento del sistema de referencia, y brindará una mejor capacidad de resolución de problemas en el ámbito local. El proyecto podrá también producir beneficios a la población en términos de trabajo productivo, reflejándose en un menor ausentismo.

Aumentar la infraestructura de los servicios ambulatorios llevará a aumentos importantes en la calidad de la atención prevista a la población de las provincias participantes. El proyecto incrementará el desarrollo y crecimiento de niños menores de 6 años, de modo que reducirá las consecuencias de las condiciones desventajosas que están asociadas con la falla investigada.

El total de la población beneficiada será de 1.790.000 personas, incluyendo 70.000 mujeres embarazadas, 55.000 niños menores de 1 año y 250.000 niños de 2 a 5 años. El proyecto se incrementará al menos en 20 Municipalidades pobres en 17 provincias, incluyendo Buenos Aires, Catamarca, Chaco, Chubut, Córdoba, Entre Ríos, Formosa, Jujuy, La Rioja, Mendoza, Misiones, Neuquén, Río Negro, Salta, Santa Fé, Santiago del Estero y Tucumán.

3





METAS Y PRODUCCION BRUTA

DENOMINACION	UNIDAD DE MEDIDA	CANTIDAD
METAS:		
Mejoramiento de Infraestructura de Centros de Desarrollo Infantil	Centro	95
Mejoramiento de Infraestructura de Centros de Salud	Centro	60

h

M.E. y O. y S.P.
2



17-03-00-01

ASIGNACION DE CREDITOS DEL SUBPROGRAMA 03

F I N	F U N	F. F.	I N C	P P A L	P A R	SPAR	U. G.	M O N	DENOMINACION	IMPORTE
3									SERVICIOS SOCIALES	12.000.000
3	1								Salud	12.000.000
3	1	22							Credito Externo	12.000.000
3	1	22	5						Transferencias	12.000.000
3	1	22	5	8					Transf. a Inst. Prov. y Mun. para Financ.	10.500.000
									Gastos de Capital	
3	1	22	5	8	1				Transferencias a Gobiernos Provinciales	10.500.000
3	1	22	5	8	1	3001			Administracion central provincial	10.500.000
3	1	22	5	8	1	3001	6	1	Provincia de Buenos Aires	3.900.000
3	1	22	5	8	1	3001	14	1	Provincia de Córdoba	1.500.000
3	1	22	5	8	1	3001	18	1	Provincia de Corrientes	1.000.000
3	1	22	5	8	1	3001	26	1	Provincia del Chubut	600.000
3	1	22	5	8	1	3001	34	1	Provincia de Formosa	600.000
3	1	22	5	8	1	3001	38	1	Provincia de Jujuy	1.000.000
3	1	22	5	8	1	3001	50	1	Provincia de Mendoza	1.500.000
3	1	22	5	8	1	3001	90	1	Provincia de Tucumán	400.000
3	1	22	5	9					Transferencias al Exterior	1.500.000
3	1	22	5	9	2				Transf.a Organismos Internacionales para Financiar Gastos Co	1.500.000
3	1	22	5	9	2	1395			P.N.U.D.-Proyecto de Cooperacion Tecnica	1.500.000
3	1	22	5	9	2	1395	99	1	No Clasificado	1.500.000
TOTAL										12.000.000


Handwritten mark resembling a stylized 'M' or '3'.

M.E. y
O. y S.P.
Handwritten signature



VOLUMENES DE TAREA DE LA ACTIVIDAD 01

C.T.	DENOMINACION	UNIDAD DE MEDIDA	CANT.PROG
01	COORDINACION Y SUPERVISION DE PROYECTOS	Proyecto	31





PROGRAMA 18
NORMATIZACION Y DESARROLLO DE LOS RECURSOS
HUMANOS

UNIDAD EJECUTORA
DIRECCION DE PLANIFICACION Y EVALUACION

DESCRIPCION DEL PROGRAMA

A la Dirección de Planificación y Evaluación le compete: promover el desarrollo y establecer normas de los recursos humanos de salud, acompañando la transformación del sistema sanitario a nivel nacional, regional y local. Es su propósito contribuir al desarrollo y la reorganización de los recursos humanos de la salud, a través de las acciones tendientes a mejorar las acciones del sistema, de acuerdo con las políticas sanitarias aprobadas por el Poder Ejecutivo Nacional.

El análisis de la situación y tendencias del desarrollo del recurso humano de salud, con perspectiva integral, el enfoque estratégico en relación con las Políticas Nacionales de Salud, determinación, definición y priorización de las problemáticas y áreas críticas, las que serán abordadas interjurisdiccionalmente, son objetivos primordiales a alcanzar.

También tiene bajo su responsabilidad la modernización y/o generación de normas legales y/o administrativas, promoción de la reorganización, de la cooperación y asistencia técnica a las jurisdicciones provinciales, instituciones educativas y otras instancias del personal de salud y de gestión, lo mismo que la promoción de las investigaciones sobre personal de salud y su relación con los modelos de atención y los procesos de trabajo en el sector.

La evaluación de las acciones y programas que se desarrollan, complementar la formación a través de un programa de residencias de salud, incrementar el número de recursos humanos con orientación a promoción y protección, racionalización de programas de post-grado en función de necesidades nacionales, calidad y proceso y resultados de formación, son otras de las actividades que habitualmente desarrolla el programa.

M.E. y
O.S.P.


2



METAS Y PRODUCCION BRUTA

DENOMINACION	UNIDAD DE MEDIDA	CANTIDAD
METAS:		
Asistencia Financiera para Formación de Residentes en Salud	Mes/Hombre	22.000
Becas para Formación de Auxiliares y Técnicos y Perfeccionamiento Profesional	Beca/Mes	15.000

M





ASIGNACION DE CREDITOS DEL PROGRAMA 18

FIN	FUN	F.F.	INC	PA	PAR	SPAR	U.G.	MON	DENOMINACION	IMPORTE
3									SERVICIOS SOCIALES	23.794.330
3	1								Salud	23.794.330
3	1	11							Tesoro Nacional	23.794.330
3	1	11	1						Gastos en Personal	23.753.680
3	1	11	1	1					Personal Permanente	23.381.607
3	1	11	1	1	1				Retribucion Del Cargo	10.854.131
3	1	11	1	1	1		2	1	Capital Federal - Ciudad de Buenos Aires	10.854.131
3	1	11	1	1	3				Retribuciones que no hacen al Cargo	4.982.642
3	1	11	1	1	3		2	1	Capital Federal - Ciudad de Buenos Aires	4.982.642
3	1	11	1	1	4				Sueldo Anual Complementario y Otros Beneficios	1.319.731
3	1	11	1	1	4		2	1	Capital Federal - Ciudad de Buenos Aires	1.319.731
3	1	11	1	1	6				Contribuciones Patronales	4.203.343
3	1	11	1	1	6		2	1	Capital Federal - Ciudad de Buenos Aires	4.203.343
3	1	11	1	1	7				Complementos	2.021.760
3	1	11	1	1	7		2	1	Capital Federal - Ciudad de Buenos Aires	2.021.760
3	1	11	1	2					Personal Temporario	367.913
3	1	11	1	2	1				Retribuciones del Cargo	287.807
3	1	11	1	2	1		2	1	Capital Federal - Ciudad de Buenos Aires	287.807
3	1	11	1	2	3				Sueldo Anual Complementario y Otros Beneficios	23.984
3	1	11	1	2	3		2	1	Capital Federal - Ciudad de Buenos Aires	23.984
3	1	11	1	2	5				Contribuciones Patronales	56.122
3	1	11	1	2	5		2	1	Capital Federal - Ciudad de Buenos Aires	56.122
3	1	11	1	4					Asignaciones Familiares	4.160
3	1	11	1	4			2	1	Capital Federal - Ciudad de Buenos Aires	4.160
3	1	11	2						Bienes de Consumo	7.000
3	1	11	2	3					Productos de Papel, Carton e Impresos	3.592
3	1	11	2	3	1				Papel de Escritorio y Carton	1.844
3	1	11	2	3	1		2	1	Capital Federal - Ciudad de Buenos Aires	1.844
3	1	11	2	3	3				Productos de Artes Graficas	323
3	1	11	2	3	3		2	1	Capital Federal - Ciudad de Buenos Aires	323
3	1	11	2	3	4				Productos de Papel y Carton	25
3	1	11	2	3	4		2	1	Capital Federal - Ciudad de Buenos Aires	25
3	1	11	2	3	6				Textos de Ense#anza	1.400
3	1	11	2	3	6		2	1	Capital Federal - Ciudad de Buenos Aires	1.400
3	1	11	2	9					Otros Bienes de Consumo	3.408
3	1	11	2	9	2				Utiles de Escritorio, Oficina y Ense#anza	2.143
3	1	11	2	9	2		2	1	Capital Federal - Ciudad de Buenos Aires	2.143
3	1	11	2	9	6				Repuestos y Accesorios	1.265
3	1	11	2	9	6		2	1	Capital Federal - Ciudad de Buenos Aires	1.265
3	1	11	3						Servicios No Personales	33.650
3	1	11	3	4					Servicios Tecnicos y Profesionales	4.250
3	1	11	3	4	5				De Capacitacion	4.250
3	1	11	3	4	5		2	1	Capital Federal - Ciudad de Buenos Aires	4.250
3	1	11	3	7					Pasajes y Viaticos	29.400
3	1	11	3	7	1				Pasajes	15.000
3	1	11	3	7	1		2	1	Capital Federal - Ciudad de Buenos Aires	15.000
3	1	11	3	7	2				Viaticos	14.400
3	1	11	3	7	2		2	1	Capital Federal - Ciudad de Buenos Aires	14.400
TOTAL										23.794.330

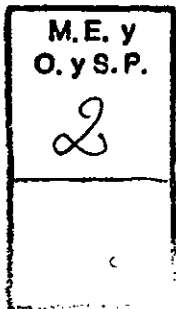
M.E. y
O. y S.P.



VOLUMENES DE TAREA DE LA ACTIVIDAD 01

C.T.	DENOMINACION	UNIDAD DE MEDIDA	CANT.PROG
01	ENCUENTRO DE DESARROLLO DE RRHH	Taller	4
02	EVALUACION DE INSTITUCIONES DE SALUD	Comisión de Servicio	20

3





RECURSOS HUMANOS DE LA ACTIVIDAD 01

CARGO O CATEGORIA	CANTIDAD DE		RETRIBUCION DEL CARGO (Importe en Pesos)
	CARGOS	HORAS DE CATEDRA	

PERSONAL PERMANENTE

PERSONAL DEL SINAPA DECRETO 993/91

B	1	18.144
C	9	105.840
D	6	50.400
Subtotal Escalafón	16	174.384

OTROS REGIMENES

Jefe de Residentes	67	306.645
Residente de 1er. Año	303	1.066.729
Residente de 2do. Año	490	1.897.593
Residente de 3er. Año	432	1.825.079
Residente de 4to. Año	4	16.898
Jefe de Residentes (Nueva Remuneración)	31	409.200
Residente de 1er. Año	59	566.400
Residente de 2do. Año	84	907.200
Residente de 3er. Año	287	3.444.000
Residente de 4to. Año	20	240.000
Subtotal Escalafón	1.777	10.679.746

PERSONAL TEMPORARIO

PERSONAL DOCENTE

Horas de Catedra Nivel Superior - Anuales	10.704	232.276
Horas de Catedra Nivel Medio - Anuales	6.000	106.320
Subtotal Escalafón	16.704	338.596

TOTAL ACTIVIDAD	1.793	16.704	11.192.727
------------------------	--------------	---------------	-------------------

M. E. y
O. y S. P.

2



PROGRAMA 20
PREVENCION Y CONTROL DE ENFERMEDADES Y RIESGOS
ESPECIFICOS

UNIDAD EJECUTORA
SUBSECRETARIA DE ATENCION COMUNITARIA

METAS Y PRODUCCION BRUTA

DENOMINACION	UNIDAD DE MEDIDA	CANTIDAD
METAS:		
Acciones de Educación para la Salud	Persona Capacitada	1.500
Atención Integral del Niño (NOA-NEA)	Menor Asistido	16.000
Atención Pacientes Ambulatorios (NOA-NEA)	Paciente Asistido	5.000
Capacitación de Agentes Sanitarios	Agente Capacitado	230
Cobertura Sanitaria en Atención Primaria (NOA-NEA)	Familia Asistida	12.000
Prevención Sanitaria (NOA-NEA)	Persona Vacunada	15.000

M. E. y
O. y S. P.

2



ASIGNACION DE CREDITOS DEL PROGRAMA 20

FIN	FUN	F.F.	INC	PPAL	PAR	SPAR	U.G.	MON	DENOMINACION	IMPORTE
3									SERVICIOS SOCIALES	77.847.885
3	1								Salud	77.847.885
3	1	11							Tesoro Nacional	47.428.925
3	1	11	1						Gastos en Personal	13.033.630
3	1	11	1	1					Personal Permanente	12.341.373
3	1	11	1	1	1				Retribucion Del Cargo	5.886.576
3	1	11	1	1	1		2	1	Capital Federal - Ciudad de Buenos Aires	2.379.072
3	1	11	1	1	1		10	1	Provincia de Catamarca	236.880
3	1	11	1	1	1		14	1	Provincia de Córdoba	1.029.504
3	1	11	1	1	1		38	1	Provincia de Jujuy	5.040
3	1	11	1	1	1		42	1	Provincia de La Pampa	11.760
3	1	11	1	1	1		50	1	Provincia de Mendoza	100.800
3	1	11	1	1	1		66	1	Provincia de Salta	1.236.480
3	1	11	1	1	1		82	1	Provincia de Santa Fé	85.680
3	1	11	1	1	1		90	1	Provincia de Tucumán	801.360
3	1	11	1	1	3				Retribuciones que no hacen al Cargo	3.197.744
3	1	11	1	1	3		2	1	Capital Federal - Ciudad de Buenos Aires	1.134.690
3	1	11	1	1	3		10	1	Provincia de Catamarca	161.928
3	1	11	1	1	3		14	1	Provincia de Córdoba	583.757
3	1	11	1	1	3		38	1	Provincia de Jujuy	4.788
3	1	11	1	1	3		42	1	Provincia de La Pampa	7.113
3	1	11	1	1	3		50	1	Provincia de Mendoza	49.987
3	1	11	1	1	3		66	1	Provincia de Salta	753.164
3	1	11	1	1	3		82	1	Provincia de Santa Fé	49.281
3	1	11	1	1	3		90	1	Provincia de Tucumán	453.036
3	1	11	1	1	4				Sueldo Anual Complementario y Otros Beneficios	757.028
3	1	11	1	1	4		2	1	Capital Federal - Ciudad de Buenos Aires	292.814
3	1	11	1	1	4		10	1	Provincia de Catamarca	33.234
3	1	11	1	1	4		14	1	Provincia de Córdoba	134.438
3	1	11	1	1	4		38	1	Provincia de Jujuy	819
3	1	11	1	1	4		42	1	Provincia de La Pampa	1.573
3	1	11	1	1	4		50	1	Provincia de Mendoza	12.566
3	1	11	1	1	4		66	1	Provincia de Salta	165.804
3	1	11	1	1	4		82	1	Provincia de Santa Fé	11.247
3	1	11	1	1	4		90	1	Provincia de Tucumán	104.533
3	1	11	1	1	6				Contribuciones Patronales	2.411.129
3	1	11	1	1	6		2	1	Capital Federal - Ciudad de Buenos Aires	932.611
3	1	11	1	1	6		10	1	Provincia de Catamarca	105.850
3	1	11	1	1	6		14	1	Provincia de Córdoba	428.186
3	1	11	1	1	6		38	1	Provincia de Jujuy	2.609
3	1	11	1	1	6		42	1	Provincia de La Pampa	5.009
3	1	11	1	1	6		50	1	Provincia de Mendoza	40.021
3	1	11	1	1	6		66	1	Provincia de Salta	528.085
3	1	11	1	1	6		82	1	Provincia de Santa Fé	35.821
3	1	11	1	1	6		90	1	Provincia de Tucumán	332.937
3	1	11	1	1	7				Complementos	88.896
3	1	11	1	1	7		2	1	Capital Federal - Ciudad de Buenos Aires	88.896
3	1	11	1	2					Personal Temporario	166.408
3	1	11	1	2	1				Retribuciones del Cargo	123.379
3	1	11	1	2	1		2	1	Capital Federal - Ciudad de Buenos Aires	123.379
3	1	11	1	2	3				Sueldo Anual Complementario y Otros Beneficios	10.282
3	1	11	1	2	3		2	1	Capital Federal - Ciudad de Buenos Aires	10.282
3	1	11	1	2	5				Contribuciones Patronales	32.747
3	1	11	1	2	5		2	1	Capital Federal - Ciudad de Buenos Aires	32.747
3	1	11	1	4					Asignaciones Familiares	346.840

M.E. y O.S.P.
2

M



ASIGNACION DE CREDITOS DEL PROGRAMA 20

FIN	FUN	F.F.	INC	PPAL	PAR	SPAR	U. G.	MON	DENOMINACION	IMPORTE
3	1	11	1	4			2	1	Capital Federal - Ciudad de Buenos Aires	346.840
3	1	11	1	7					Gabinete de autoridades superiores	179.009
3	1	11	1	7			2	1	Capital Federal - Ciudad de Buenos Aires	179.009
3	1	11	2						Bienes de Consumo	22.224.648
3	1	11	2	1					Productos Alimenticios, Agropecuarios y Forestales	19.608
3	1	11	2	1	2				Alimentos para Animales	19.608
3	1	11	2	1	2		97	1	Nacional	19.608
3	1	11	2	3					Productos de Papel, Carton e Impresos	650.014
3	1	11	2	3	1				Papel de Escritorio y Carton	31.414
3	1	11	2	3	1		2	1	Capital Federal - Ciudad de Buenos Aires	26.512
3	1	11	2	3	1		97	1	Nacional	4.902
3	1	11	2	3	2				Papel para Computacion	4.117
3	1	11	2	3	2		2	1	Capital Federal - Ciudad de Buenos Aires	3.137
3	1	11	2	3	2		97	1	Nacional	980
3	1	11	2	3	3				Productos de Artes Graficas	3.740
3	1	11	2	3	3		2	1	Capital Federal - Ciudad de Buenos Aires	2.760
3	1	11	2	3	3		97	1	Nacional	980
3	1	11	2	3	4				Productos de Papel y Carton	600.784
3	1	11	2	3	4		2	1	Capital Federal - Ciudad de Buenos Aires	12.549
3	1	11	2	3	4		97	1	Nacional	588.235
3	1	11	2	3	5				Libros, Revistas y Periodicos	9.959
3	1	11	2	3	5		2	1	Capital Federal - Ciudad de Buenos Aires	9.959
3	1	11	2	4					Productos de Cuero y Caucho	49.020
3	1	11	2	4	4				Cubiertas y Camaras de Aire	49.020
3	1	11	2	4	4		97	1	Nacional	49.020
3	1	11	2	5					Productos Quimicos, Combustibles y Lubricantes	20.361.315
3	1	11	2	5	1				Compuestos Quimicos	691.425
3	1	11	2	5	1		97	1	Nacional	691.425
3	1	11	2	5	2				Productos Farmaceuticos y Medicinales	16.135.070
3	1	11	2	5	2		97	1	Nacional	16.135.070
3	1	11	2	5	4				Insecticidas, Fumigantes y Otros	3.235.294
3	1	11	2	5	4		97	1	Nacional	3.235.294
3	1	11	2	5	5				Tintas, Pinturas y Colorantes	3.573
3	1	11	2	5	5		2	1	Capital Federal - Ciudad de Buenos Aires	3.573
3	1	11	2	5	6				Combustibles y Lubricantes	197.424
3	1	11	2	5	6		2	1	Capital Federal - Ciudad de Buenos Aires	1.346
3	1	11	2	5	6		97	1	Nacional	196.078
3	1	11	2	5	8				Productos de Material Plastico	98.529
3	1	11	2	5	8		2	1	Capital Federal - Ciudad de Buenos Aires	98.529
3	1	11	2	6					Productos de Minerales No Metalicos	8.976
3	1	11	2	6	2				Productos de Vidrio	8.976
3	1	11	2	6	2		2	1	Capital Federal - Ciudad de Buenos Aires	8.976
3	1	11	2	9					Otros Bienes de Consumo	1.135.715
3	1	11	2	9	1				Elementos de Limpieza	98.040
3	1	11	2	9	1		97	1	Nacional	98.040
3	1	11	2	9	2				Utiles de Escritorio, Oficina y Enseñanza	135.011
3	1	11	2	9	2		2	1	Capital Federal - Ciudad de Buenos Aires	32.561
3	1	11	2	9	2		97	1	Nacional	102.450
3	1	11	2	9	5				Utiles Menores Medico, Quirurgico y de Laboratorio	741.459
3	1	11	2	9	5		2	1	Capital Federal - Ciudad de Buenos Aires	452.741
3	1	11	2	9	5		97	1	Nacional	288.718
3	1	11	2	9	6				Repuestos y Accesorios	151.401
3	1	11	2	9	6		2	1	Capital Federal - Ciudad de Buenos Aires	4.342
3	1	11	2	9	6		97	1	Nacional	147.059

M. E. y
O. y S. P.

2

3



ASIGNACION DE CREDITOS DEL PROGRAMA 20

F I N	F U N	F. F.	I N C	P A L	P A R	SPAR	U. G.	M O N	DENOMINACION	IMPORTE
3	1	11	2	9	9				Otros N.E.P.	9.804
3	1	11	2	9	9		97	1	Nacional	9.804
3	1	11	3						Servicios No Personales	4.233.301
3	1	11	3	3					Mantenimiento, Reparacion y Limpieza	56.061
3	1	11	3	3	2				Mantenimiento y Reparacion de Vehiculos	3.000
3	1	11	3	3	2		97	1	Nacional	3.000
3	1	11	3	3	3				Mantenimiento y Reparacion de Maquinaria y Equipo	52.061
3	1	11	3	3	3		2	1	Capital Federal - Ciudad de Buenos Aires	13.747
3	1	11	3	3	3		22	1	Provincia del Chaco	22.314
3	1	11	3	3	3		97	1	Nacional	16.000
3	1	11	3	3	4				Mantenimiento y Reparacion de Vias de Comunicacion	1.000
3	1	11	3	3	4		97	1	Nacional	1.000
3	1	11	3	4					Servicios Tecnicos y Profesionales	607.677
3	1	11	3	4	1				Estudios, Investigaciones y Proyectos De Factibilidad	143.577
3	1	11	3	4	1		2	1	Capital Federal - Ciudad de Buenos Aires	26.277
3	1	11	3	4	1		97	1	Nacional	117.300
3	1	11	3	4	2				Medicos y Sanitarios	374.000
3	1	11	3	4	2		97	1	Nacional	374.000
3	1	11	3	4	5				De Capacitacion	68.850
3	1	11	3	4	5		2	1	Capital Federal - Ciudad de Buenos Aires	8.500
3	1	11	3	4	5		97	1	Nacional	60.350
3	1	11	3	4	9				Otros N.E.P.	21.250
3	1	11	3	4	9		2	1	Capital Federal - Ciudad de Buenos Aires	21.250
3	1	11	3	5					Servicios Comerciales y Financieros	992.795
3	1	11	3	5	1				Transporte	73.000
3	1	11	3	5	1		97	1	Nacional	73.000
3	1	11	3	5	2				Almacenamiento	500.000
3	1	11	3	5	2		97	1	Nacional	500.000
3	1	11	3	5	3				Imprenta, Publicaciones y Reproducciones	419.795
3	1	11	3	5	3		2	1	Capital Federal - Ciudad de Buenos Aires	397.795
3	1	11	3	5	3		97	1	Nacional	22.000
3	1	11	3	7					Pasajes y Viaticos	2.539.768
3	1	11	3	7	1				Pasajes	393.188
3	1	11	3	7	1		2	1	Capital Federal - Ciudad de Buenos Aires	113.688
3	1	11	3	7	1		97	1	Nacional	279.500
3	1	11	3	7	2				Viaticos	2.142.609
3	1	11	3	7	2		2	1	Capital Federal - Ciudad de Buenos Aires	186.109
3	1	11	3	7	2		97	1	Nacional	1.956.500
3	1	11	3	7	9				Otros N.E.P.	3.971
3	1	11	3	7	9		2	1	Capital Federal - Ciudad de Buenos Aires	3.971
3	1	11	3	9					Otros Servicios	37.000
3	1	11	3	9	9				Otros N.E.P.	37.000
3	1	11	3	9	9		2	1	Capital Federal - Ciudad de Buenos Aires	37.000
3	1	11	4						Bienes de Uso	102.347
3	1	11	4	3					Maquinaria y Equipo	83.494
3	1	11	4	3	5				Equipo Educativo y Recreativo	23.617
3	1	11	4	3	5		2	1	Capital Federal - Ciudad de Buenos Aires	23.617
3	1	11	4	3	6				Equipo para Computacion	47.440
3	1	11	4	3	6		2	1	Capital Federal - Ciudad de Buenos Aires	42.440
3	1	11	4	3	6		97	1	Nacional	5.000
3	1	11	4	3	7				Equipo de Oficina y Muebles	4.500
3	1	11	4	3	7		2	1	Capital Federal - Ciudad de Buenos Aires	4.500
3	1	11	4	3	9				Equipos Varios	7.937
3	1	11	4	3	9		2	1	Capital Federal - Ciudad de Buenos Aires	7.937

M.E. y O. y S.P.
2

m



ASIGNACION DE CREDITOS DEL PROGRAMA 20

FIN	FUN	F.F.	INC	PAR	PAR	SPAR	U. G.	MON	DENOMINACION	IMPORTE
3	1	11	4	5					Libros, Revistas y Otros Elementos Coleccionables	18.853
3	1	11	4	5			2	1	Capital Federal - Ciudad de Buenos Aires	18.853
3	1	11	5						Transferencias	7.834.999
3	1	11	5	7					Transf. a Inst. Prov. y Mun. para Fin. Gastos Corrientes	7.664.814
3	1	11	5	7	1				Transferencias a Gobiernos Provinciales	7.664.814
3	1	11	5	7	1	3001			Administracion central provincial	7.664.814
3	1	11	5	7	1	3001	2	1	Capital Federal - Ciudad de Buenos Aires	27.635
3	1	11	5	7	1	3001	6	1	Provincia de Buenos Aires	229.091
3	1	11	5	7	1	3001	10	1	Provincia de Catamarca	284.879
3	1	11	5	7	1	3001	14	1	Provincia de Córdoba	202.944
3	1	11	5	7	1	3001	18	1	Provincia de Corrientes	193.353
3	1	11	5	7	1	3001	22	1	Provincia del Chaco	619.211
3	1	11	5	7	1	3001	26	1	Provincia del Chubut	74.755
3	1	11	5	7	1	3001	30	1	Provincia de Entre Ríos	139.311
3	1	11	5	7	1	3001	34	1	Provincia de Formosa	573.195
3	1	11	5	7	1	3001	38	1	Provincia de Jujuy	1.004.650
3	1	11	5	7	1	3001	42	1	Provincia de La Pampa	116.377
3	1	11	5	7	1	3001	46	1	Provincia de La Rioja	108.196
3	1	11	5	7	1	3001	50	1	Provincia de Mendoza	358.176
3	1	11	5	7	1	3001	54	1	Provincia de Misiones	266.065
3	1	11	5	7	1	3001	58	1	Provincia del Neuquén	108.429
3	1	11	5	7	1	3001	62	1	Provincia de Río Negro	112.171
3	1	11	5	7	1	3001	66	1	Provincia de Salta	1.151.852
3	1	11	5	7	1	3001	70	1	Provincia de San Juan	124.892
3	1	11	5	7	1	3001	74	1	Provincia de San Luis	104.687
3	1	11	5	7	1	3001	78	1	Provincia de Santa Cruz	78.497
3	1	11	5	7	1	3001	82	1	Provincia de Santa Fé	191.472
3	1	11	5	7	1	3001	86	1	Provincia de Santiago del Estero	418.836
3	1	11	5	7	1	3001	90	1	Provincia de Tucumán	796.696
3	1	11	5	7	1	3001	94	1	Provincia de Tierra del Fuego, Antártida e Islas del Atlántico Sur	66.184
3	1	11	5	7	1	3001	97	1	Nacional	313.260
3	1	11	5	8					Transf. a Inst. Prov. y Mun. para Financ. Gastos de Capital	170.185
3	1	11	5	8	1				Transferencias a Gobiernos Provinciales	170.185
3	1	11	5	8	1	3001			Administracion central provincial	170.185
3	1	11	5	8	1	3001	6	1	Provincia de Buenos Aires	7.399
3	1	11	5	8	1	3001	10	1	Provincia de Catamarca	7.399
3	1	11	5	8	1	3001	14	1	Provincia de Córdoba	7.399
3	1	11	5	8	1	3001	18	1	Provincia de Corrientes	7.399
3	1	11	5	8	1	3001	22	1	Provincia del Chaco	7.399
3	1	11	5	8	1	3001	26	1	Provincia del Chubut	7.399
3	1	11	5	8	1	3001	30	1	Provincia de Entre Ríos	7.399
3	1	11	5	8	1	3001	34	1	Provincia de Formosa	7.399
3	1	11	5	8	1	3001	38	1	Provincia de Jujuy	7.399
3	1	11	5	8	1	3001	42	1	Provincia de La Pampa	7.399
3	1	11	5	8	1	3001	46	1	Provincia de La Rioja	7.399
3	1	11	5	8	1	3001	50	1	Provincia de Mendoza	7.399
3	1	11	5	8	1	3001	54	1	Provincia de Misiones	7.399
3	1	11	5	8	1	3001	58	1	Provincia del Neuquén	7.399
3	1	11	5	8	1	3001	62	1	Provincia de Río Negro	7.399
3	1	11	5	8	1	3001	66	1	Provincia de Salta	7.399
3	1	11	5	8	1	3001	70	1	Provincia de San Juan	7.399
3	1	11	5	8	1	3001	74	1	Provincia de San Luis	7.399
3	1	11	5	8	1	3001	78	1	Provincia de Santa Cruz	7.399

M.E. y O. y S.P.
2

3



ASIGNACION DE CREDITOS DEL PROGRAMA 20

F I N	F U N	F. F.	I N C	P P A L	P A R	SPAR	U. G.	M O N	DENOMINACION	IMPORTE
3	1	11	5	8	1	3001	82	1	Provincia de Santa Fé	7.399
3	1	11	5	8	1	3001	86	1	Provincia de Santiago del Estero	7.399
3	1	11	5	8	1	3001	90	1	Provincia de Tucumán	7.399
3	1	11	5	8	1	3001	94	1	Provincia de Tierra del Fuego, Antártida e Islas del Atlántico Sur	7.407
3	1	13							Recursos con Afectacion Especifica	30.418.960
3	1	13	2						Bienes de Consumo	29.918.960
3	1	13	2	5					Productos Químicos, Combustibles y Lubricantes	29.918.960
3	1	13	2	5	2				Productos Farmaceuticos y Medicinales	29.918.960
3	1	13	2	5	2		97	1	Nacional	29.918.960
3	1	13	5						Transferencias	500.000
3	1	13	5	7					Transf. a Inst. Prov. y Mun. para Fin. Gastos Corrientes	500.000
3	1	13	5	7	6				Transferencias a Gobiernos Municipales	500.000
3	1	13	5	7	6	2			Ciudad de Buenos Aires	500.000
3	1	13	5	7	6	2	2	1	Capital Federal - Ciudad de Buenos Aires	500.000
TOTAL										77.847.885


Handwritten mark resembling a stylized '3' or a signature.

M.E. y O. y S.P.
2



LISTADO DE ACTIVIDADES ESPECIFICAS

CODIGO	DENOMINACION	UNIDAD EJECUTORA
01	Conducción y Coordinación	Subsecretaría de Atención Comunitaria
02	Acciones de Vigilancia Epidemiológica, Control del Cólera y Pueblos Aborígenes	Dirección Nacional de Medicina Sanitaria
03	Mujer, Salud y Desarrollo	Subsecretaría de Atención Comunitaria





**ACTIVIDAD 01
CONDUCCION Y COORDINACION**

**UNIDAD EJECUTORA
SUBSECRETARIA DE ATENCION COMUNITARIA**

La actividad de conducción del programa tiene como ámbito de aplicación a todo el país con acciones de planificación y coordinación con los niveles centrales, provinciales y organismos de carácter público y privado; de evaluación de propuestas planteadas por los niveles técnicos de las distintas actividades; de supervisión y evaluación de las actividades propuestas.

También deberá responder ante las eventualidades surgidas en la salud de la población en temas vinculados a las áreas de su responsabilidad.

M.E. y O. y S. P.
2
<



RECURSOS HUMANOS DE LA ACTIVIDAD 01

CARGO O CATEGORIA	CANTIDAD DE		RETRIBUCION DEL CARGO (Importe en Pesos)
	CARGOS	HORAS DE CATEDRA	

PERSONAL PERMANENTE

AUTORIDADES SUPERIORES DEL PODER EJECUTIVO NACIONAL

Subsecretario	1	60.000
Subtotal Escalafón	1	60.000

PERSONAL DEL SINAPA DECRETO 993/91

B	2	36.288
D	4	33.600
Subtotal Escalafón	6	69.888

TOTAL ACTIVIDAD 7 129.888

h

M.E. y O. y S.P. 2



ASIGNACION DE CREDITOS DE LA ACTIVIDAD 01

F I N	F U N	F. F.	I N C	P P A L	P A R	SPAR	U. G.	M O N	DENOMINACION	IMPORTE
3									SERVICIOS SOCIALES	545.620
3	1								Salud	545.620
3	1	11							Tesoro Nacional	545.620
3	1	11	1						Gastos en Personal	433.627
3	1	11	1	1					Personal Permanente	252.538
3	1	11	1	1	1				Retribucion Del Cargo	129.888
3	1	11	1	1	1		2	1	Capital Federal - Ciudad de Buenos Aires	129.888
3	1	11	1	1	3				Retribuciones que no hacen al Cargo	23.826
3	1	11	1	1	3		2	1	Capital Federal - Ciudad de Buenos Aires	23.826
3	1	11	1	1	4				Sueldo Anual Complementario y Otros Beneficios	12.810
3	1	11	1	1	4		2	1	Capital Federal - Ciudad de Buenos Aires	12.810
3	1	11	1	1	6				Contribuciones Patronales	40.798
3	1	11	1	1	6		2	1	Capital Federal - Ciudad de Buenos Aires	40.798
3	1	11	1	1	7				Complementos	45.216
3	1	11	1	1	7		2	1	Capital Federal - Ciudad de Buenos Aires	45.216
3	1	11	1	4					Asignaciones Familiares	2.080
3	1	11	1	4			2	1	Capital Federal - Ciudad de Buenos Aires	2.080
3	1	11	1	7					Gabinete de autoridades superiores	179.009
3	1	11	1	7			2	1	Capital Federal - Ciudad de Buenos Aires	179.009
3	1	11	2						Bienes de Consumo	13.815
3	1	11	2	3					Productos de Papel, Carton e Impresos	5.987
3	1	11	2	3	1				Papel de Escritorio y Carton	3.679
3	1	11	2	3	1		2	1	Capital Federal - Ciudad de Buenos Aires	3.679
3	1	11	2	3	2				Papel para Computacion	2.308
3	1	11	2	3	2		2	1	Capital Federal - Ciudad de Buenos Aires	2.308
3	1	11	2	9					Otros Bienes de Consumo	7.828
3	1	11	2	9	2				Utiles de Escritorio, Oficina y Enseñanza	5.068
3	1	11	2	9	2		2	1	Capital Federal - Ciudad de Buenos Aires	5.068
3	1	11	2	9	6				Repuestos y Accesorios	2.760
3	1	11	2	9	6		2	1	Capital Federal - Ciudad de Buenos Aires	2.760
3	1	11	3						Servicios No Personales	75.295
3	1	11	3	3					Mantenimiento, Reparacion y Limpieza	13.747
3	1	11	3	3	3				Mantenimiento y Reparacion de Maquinaria y Equipo	13.747
3	1	11	3	3	3		2	1	Capital Federal - Ciudad de Buenos Aires	13.747
3	1	11	3	5					Servicios Comerciales y Financieros	39.390
3	1	11	3	5	3				Imprenta, Publicaciones y Reproducciones	39.390
3	1	11	3	5	3		2	1	Capital Federal - Ciudad de Buenos Aires	39.390
3	1	11	3	7					Pasajes y Viaticos	22.158
3	1	11	3	7	1				Pasajes	9.848
3	1	11	3	7	1		2	1	Capital Federal - Ciudad de Buenos Aires	9.848
3	1	11	3	7	2				Viaticos	12.310
3	1	11	3	7	2		2	1	Capital Federal - Ciudad de Buenos Aires	12.310
3	1	11	4						Bienes de Uso	22.883
3	1	11	4	3					Maquinaria y Equipo	22.883
3	1	11	4	3	6				Equipo para Computacion	14.946
3	1	11	4	3	6		2	1	Capital Federal - Ciudad de Buenos Aires	14.946
3	1	11	4	3	9				Equipos Varios	7.937
3	1	11	4	3	9		2	1	Capital Federal - Ciudad de Buenos Aires	7.937
TOTAL										545.620

M.E. y
O. y S.P.
2



ACTIVIDAD 02
ACCIONES DE VIGILANCIA EPIDEMIOLOGICA, CONTROL DEL COLERA
Y PUEBLOS ABORIGENES

UNIDAD EJECUTORA
DIRECCION NACIONAL DE MEDICINA SANITARIA

Al comenzar la epidemia de cólera en febrero de 1992, hacía casi 100 años que no se habían notificado casos en la Argentina y por consiguiente no contábamos ni con personal profesional, ni técnico, ni subtécnico con experiencia en la enfermedad y además el número de casos y la mencionada falta de experiencia en relación a esta patología, sobrepasaba la capacidad operativa de las provincias por donde se introdujo, es decir las de Salta y Jujuy. Por lo tanto hubo que diseñar estrategias y brindar el suficiente apoyo desde este Ministerio a las áreas involucradas.

La Comisión Nacional de Prevención y Control del Cólera adecua y promueve la aplicación de las normas en lo referente a la vigilancia epidemiológica, diagnóstico, tratamiento y prevención de diarreas y cólera, como así también el mejoramiento de las condiciones de saneamiento básico en poblaciones nucleadas y dispersas con alto riesgo por su bajo NBI.

Además se considera de suma importancia efectuar el apoyo técnico constante, la evaluación de la aplicación de las normas, para aconsejar las correcciones necesarias. Todo esto se logra mediante un trabajo coordinado estrechamente en terreno con los niveles técnicos de conducción operativos y sus referentes políticos.

Desde el nivel central de esta Comisión se priorizan las necesidades de las diferentes jurisdicciones en lo relacionado a fortalecer la atención primaria de la salud (por medio de transferencias de fondos para contratos de Agentes Sanitarios), en lo referente a disponer los medicamentos y otros insumos necesarios para la atención del enfermo diarreico, para la quimioprofilaxis de los contactos, para cumplimentar las medidas de bioseguridad y para efectuar un diagnóstico de laboratorio precoz.

M. E. y C. y S. P. 2





Además se realiza, en coordinación con los gobiernos provinciales, la capacitación de los niveles de conducción y operativos, por medio de talleres y capacitación en servicio.

En la República Argentina se notificaron los primeros casos de cólera de este siglo el 6 de febrero de 1992, en Santa Victoria Este, extremo noreste de la provincia de Salta.

La notificación de casos y defunciones producidos fueron 553 y 15 en el año 1992; 2080 y 34 en el año 1993; 889 y 15 en 1994; 188 y 2 en 1995; 474 y 5 en 1996, respectivamente. Durante el corriente año se han notificado 632 casos con 12 defunciones.

La mayoría de los brotes de nuestro país se iniciaron con posterioridad a otros producidos en países de América, fundamentalmente en Bolivia. Alrededor del 95% de los casos se notificaron en Salta y Jujuy. Durante 1996 y 1997 el 33% de las jurisdicciones del país informó cólera.

El programa de Salud con los Pueblos Aborígenes, se enmarca dentro de las políticas de salud, en cuanto tiende a lograr una mayor equidad, solidaridad, eficacia, eficiencia y calidad del sistema sanitario, en nuestro caso, en las áreas de población indígena. Para lograrlo es necesario que el sistema reconozca y valore la diversidad cultural de nuestro país y adecue las estrategias operativas locales a sus particularidades, a los fines de alcanzar una mayor aceptación y efecto sobre la salud de esas comunidades.

Entre las actividades que actualmente se están ejecutando, el Subprograma Fortalecimiento de la Atención Primaria de la Salud en Comunidades Indígenas revalorizando su cultura en áreas de riesgo por el cólera, es el eje central, a partir del cual, se apunta a promover la participación responsable de todos los sectores de la comunidad, en el proceso de autocuidado de la salud y crecimiento cultural y socioeconómico.

Conceptualmente el programa entiende que para concretar una atención integral de salud de las comunidades, se requieren acciones intrasectoriales e intersectoriales coordinadas.

En las provincias de Chaco, Formosa, Salta, Jujuy y Misiones se han capacitado 250 Agentes Sanitarios Indígenas los que fueron elegidos por sus comunidades, en las que


M. E. y O. y S. P.
2

h



cumplen tareas de promoción, prevención y protección de la salud y control de enfermedades. A partir de 1997 el sueldo del 33% de los Agentes Sanitarios se paga con fondos asignados al presupuesto de este Ministerio; el resto de los Agentes Sanitarios sigue recibiendo un subsidio del Ministerio de Trabajo y Seguridad Social a través de los programas de fomento del empleo.

En el año 1998, se continuará y ampliará la capacitación en programación participativa del cuidado de la salud comunitaria y el fortalecimiento del liderazgo de dirigentes indígenas.






VOLUMENES DE TAREA DE LA ACTIVIDAD 02

C.T.	DENOMINACION	UNIDAD DE MEDIDA	CANT.PROG
01	AUDITORIA DEL IMPACTO POR TRANSFERENCIAS	Auditoría Realizada	17
02	MISIONES TECNICAS	Misión Técnica	54
03	TALLERES LOCALES	Taller	13
06	INVESTIGACIONES	Investigación Realizada	6
13	PROYECTOS INTERINSTITUCIONALES	Convenio	12
15	SUPERVISION EN TERRENO	Acta de Supervisión	10
18	SEGUIMIENTO DE PROYECTOS	Informe Trimestral	4

3



3220

RECURSOS HUMANOS DE LA ACTIVIDAD 02

CARGO O CATEGORIA	CANTIDAD DE		RETRIBUCION DEL CARGO (Importe en Pesos)
	CARGOS	HORAS DE CATEDRA	

PERSONAL PERMANENTE

PERSONAL DEL SINAPA DECRETO 993/91

A	1	26.880
C	3	35.280
D	11	92.400
Subtotal Escalafón	15	154.560

PERSONAL TEMPORARIO

PERSONAL DEL SINAPA DECRETO 993/91

B	8	145.152
Subtotal Escalafón	8	145.152

TOTAL ACTIVIDAD

23 299.712

M.E. y O. y S.P.
2



ASIGNACION DE CREDITOS DE LA ACTIVIDAD 02

F I N	F U N	F. F.	I N C	P P A L	P A R	SPAR	U. G.	M O N	DENOMINACION	IMPORTE
3									SERVICIOS SOCIALES	6.058.613
3	1								Salud	6.058.613
3	1	11							Tesoro Nacional	6.058.613
3	1	11	1						Gastos en Personal	540.973
3	1	11	1	1					Personal Permanente	370.405
3	1	11	1	1	1				Retribucion Del Cargo	154.560
3	1	11	1	1	1		2	1	Capital Federal - Ciudad de Buenos Aires	154.560
3	1	11	1	1	3				Retribuciones que no hacen al Cargo	87.683
3	1	11	1	1	3		2	1	Capital Federal - Ciudad de Buenos Aires	87.683
3	1	11	1	1	4				Sueldo Anual Complementario y Otros Beneficios	20.187
3	1	11	1	1	4		2	1	Capital Federal - Ciudad de Buenos Aires	20.187
3	1	11	1	1	6				Contribuciones Patronales	64.295
3	1	11	1	1	6		2	1	Capital Federal - Ciudad de Buenos Aires	64.295
3	1	11	1	1	7				Complementos	43.680
3	1	11	1	1	7		2	1	Capital Federal - Ciudad de Buenos Aires	43.680
3	1	11	1	2					Personal Temporario	166.408
3	1	11	1	2	1				Retribuciones del Cargo	123.379
3	1	11	1	2	1		2	1	Capital Federal - Ciudad de Buenos Aires	123.379
3	1	11	1	2	3				Sueldo Anual Complementario y Otros Beneficios	10.282
3	1	11	1	2	3		2	1	Capital Federal - Ciudad de Buenos Aires	10.282
3	1	11	1	2	5				Contribuciones Patronales	32.747
3	1	11	1	2	5		2	1	Capital Federal - Ciudad de Buenos Aires	32.747
3	1	11	1	4					Asignaciones Familiares	4.160
3	1	11	1	4			2	1	Capital Federal - Ciudad de Buenos Aires	4.160
3	1	11	2						Bienes de Consumo	950.490
3	1	11	2	3					Productos de Papel, Carton e Impresos	3.921
3	1	11	2	3	1				Papel de Escritorio y Carton	2.941
3	1	11	2	3	1		97	1	Nacional	2.941
3	1	11	2	3	3				Productos de Artes Graficas	980
3	1	11	2	3	3		97	1	Nacional	980
3	1	11	2	5					Productos Quimicos, Combustibles y Lubricantes	894.118
3	1	11	2	5	2				Productos Farmaceuticos y Medicinales	894.118
3	1	11	2	5	2		97	1	Nacional	894.118
3	1	11	2	9					Otros Bienes de Consumo	52.451
3	1	11	2	9	1				Elementos de Limpieza	49.020
3	1	11	2	9	1		97	1	Nacional	49.020
3	1	11	2	9	2				Utiles de Escritorio, Oficina y Enseñanza	3.431
3	1	11	2	9	2		97	1	Nacional	3.431
3	1	11	3						Servicios No Personales	647.150
3	1	11	3	4					Servicios Tecnicos y Profesionales	526.150
3	1	11	3	4	1				Estudios, Investigaciones y Proyectos De Factibilidad	91.800
3	1	11	3	4	1		97	1	Nacional	91.800
3	1	11	3	4	2				Medicos y Sanitarios	374.000
3	1	11	3	4	2		97	1	Nacional	374.000
3	1	11	3	4	5				De Capacitacion	60.350
3	1	11	3	4	5		97	1	Nacional	60.350
3	1	11	3	5					Servicios Comerciales y Financieros	5.000
3	1	11	3	5	1				Transporte	3.000
3	1	11	3	5	1		97	1	Nacional	3.000
3	1	11	3	5	3				Imprenta, Publicaciones y Reproducciones	2.000
3	1	11	3	5	3		97	1	Nacional	2.000
3	1	11	3	7					Pasajes y Viaticos	116.000
3	1	11	3	7	1				Pasajes	64.500

M.E. y O.S.P.
2

Handwritten mark resembling a stylized 'M' or 'B'.



ASIGNACION DE CREDITOS DE LA ACTIVIDAD 02

F I N	F U N	F. F.	I N C	P P A L	P A R	SPAR	U. G.	M O N	DENOMINACION	IMPORTE
3	1	11	3	7	1		97	1	Nacional	64.500
3	1	11	3	7	2				Viaticos	51.500
3	1	11	3	7	2		97	1	Nacional	51.500
3	1	11	4						Bienes de Uso	5.000
3	1	11	4	3					Maquinaria y Equipo	5.000
3	1	11	4	3	6				Equipo para Computacion	5.000
3	1	11	4	3	6		97	1	Nacional	5.000
3	1	11	5						Transferencias	3.915.000
3	1	11	5	7					Transf. a Inst. Prov. y Mun. para Fin. Gastos Corrientes	3.915.000
3	1	11	5	7	1				Transferencias a Gobiernos Provinciales	3.915.000
3	1	11	5	7	1	3001			Administracion central provincial	3.915.000
3	1	11	5	7	1	3001	10	1	Provincia de Catamarca	180.000
3	1	11	5	7	1	3001	22	1	Provincia del Chaco	379.360
3	1	11	5	7	1	3001	34	1	Provincia de Formosa	367.580
3	1	11	5	7	1	3001	38	1	Provincia de Jujuy	838.660
3	1	11	5	7	1	3001	50	1	Provincia de Mendoza	232.200
3	1	11	5	7	1	3001	54	1	Provincia de Misiones	92.200
3	1	11	5	7	1	3001	66	1	Provincia de Salta	949.740
3	1	11	5	7	1	3001	82	1	Provincia de Santa Fé	11.000
3	1	11	5	7	1	3001	86	1	Provincia de Santiago del Estero	180.000
3	1	11	5	7	1	3001	90	1	Provincia de Tucumán	611.000
3	1	11	5	7	1	3001	97	1	Nacional	73.260
TOTAL										6.058.613

M.E. y
O. y S. P.
2



**ACTIVIDAD 03
MUJER, SALUD Y DESARROLLO**

**UNIDAD EJECUTORA
SUBSECRETARIA DE ATENCION COMUNITARIA**

La actividad Mujer, Salud y Desarrollo tiene por objetivo general, articular líneas de acción con otros programas y actividades de la Subsecretaría de Atención Comunitaria en el marco del compromiso contraído por el país en la Cuarta Conferencia Mundial sobre la Mujer realizada en Beijing durante septiembre de 1995.

Tiene por objetivo específico fortalecer las acciones de prevención y promoción de la salud de la mujer y su familia a través de la capacitación de la mujer como promotora comunitaria.

Dicha capacitación está destinada a generar conductas para un mejor uso de los recursos disponibles.

Durante el corriente año se continuará con los trabajos de investigación sobre los problemas de salud específicos de la mujer y su familia (enfermedades endémicas, problemas nutricionales, morbimortalidad de la madre y el niño), según las necesidades y demanda de las distintas jurisdicciones. A partir del resultado de estas investigaciones se realizarán talleres de capacitación con el fin de prevenir las patologías más frecuentes y promover conductas saludables para la mujer y su familia (hábitos alimentarios, inmunizaciones, lactancia materna, controles prenatales, cuidados de los primeros años de vida), de acuerdo a las pautas culturales detectadas.

La importancia de la metodología de capacitación a grupos vulnerables de la población, tiene la ventaja de movilizar a la propia comunidad a través de sus organizaciones (organizaciones de mujer, centros de fomento, sindicatos, organizaciones religiosas) como recurso para solucionar las causas que provocan las patologías evitables con conductas preventivas. Se realizarán actividades específicas sobre la problemática de violencia familiar.

M. E. y
O. y S. P.
2



VOLUMENES DE TAREA DE LA ACTIVIDAD 03

C.T.	DENOMINACION	UNIDAD DE MEDIDA	CANT.PROG
01	REALIZACION TALLER NACIONAL	Taller	1
02	REALIZACION TALLER PROVINCIAL	Taller	6

h

M.E. y O. y S.P.
2
.



ASIGNACION DE CREDITOS DE LA ACTIVIDAD 03

F I N	F U N	F. F.	I N C	P P A L	P A R	SPAR	U. G.	M O N	DENOMINACION	IMPORTE
3									SERVICIOS SOCIALES	69.852
3	1								Salud	69.852
3	1	11							Tesoro Nacional	69.852
3	1	11	2						Bienes de Consumo	7.376
3	1	11	2	3					Productos de Papel, Carton e Impresos	5.068
3	1	11	2	3	1				Papel de Escritorio y Carton	1.479
3	1	11	2	3	1		2	1	Capital Federal - Ciudad de Buenos Aires	1.479
3	1	11	2	3	2				Papel para Computacion	829
3	1	11	2	3	2		2	1	Capital Federal - Ciudad de Buenos Aires	829
3	1	11	2	3	3				Productos de Artes Graficas	2.760
3	1	11	2	3	3		2	1	Capital Federal - Ciudad de Buenos Aires	2.760
3	1	11	2	9					Otros Bienes de Consumo	2.308
3	1	11	2	9	2				Utiles de Escritorio, Oficina y Enseñanza	1.388
3	1	11	2	9	2		2	1	Capital Federal - Ciudad de Buenos Aires	1.388
3	1	11	2	9	6				Repuestos y Accesorios	920
3	1	11	2	9	6		2	1	Capital Federal - Ciudad de Buenos Aires	920
3	1	11	3						Servicios No Personales	52.512
3	1	11	3	3					Mantenimiento, Reparacion y Limpieza	22.314
3	1	11	3	3	3				Mantenimiento y Reparacion de Maquinaria y Equipo	22.314
3	1	11	3	3	3		22	1	Provincia del Chaco	22.314
3	1	11	3	7					Pasajes y Viaticos	30.198
3	1	11	3	7	1				Pasajes	11.571
3	1	11	3	7	1		2	1	Capital Federal - Ciudad de Buenos Aires	11.571
3	1	11	3	7	2				Viaticos	18.627
3	1	11	3	7	2		2	1	Capital Federal - Ciudad de Buenos Aires	18.627
3	1	11	4						Bienes de Uso	9.964
3	1	11	4	5					Libros, Revistas y Otros Elementos	9.964
3	1	11	4	5					Coleccionables	9.964
3	1	11	4	5			2	1	Capital Federal - Ciudad de Buenos Aires	9.964
TOTAL										69.852

M

M.E. y
O. y S.P.
2.



LISTADO DE SUBPROGRAMAS

CODIGO	DENOMINACION	UNIDAD EJECUTORA
01	Prevención y Control de Enfermedades Transmisibles	Dirección de Epidemiología
02	Promoción y Protección de la Salud	Dirección de Promoción y Protección de la Salud
03	Prevención, Control y Asistencia de Enfermedades Crónicas No Transmisibles	Dirección Nacional de Medicina Sanitaria

M

M. E. y O. y S. P.
2
c



**SUBPROGRAMA 01
PREVENCION Y CONTROL DE ENFERMEDADES TRANSMISIBLES**

**UNIDAD EJECUTORA
DIRECCION DE EPIDEMIOLOGIA**

DESCRIPCION DEL SUBPROGRAMA

Las actividades propias de la Dirección de Epidemiología están concentradas exclusivamente en las acciones para cubrir necesidades básicas epidemiológicas.

Uno de los programas que forman parte de la Dirección de Epidemiología es el de la vigilancia epidemiológica, que corta transversalmente a todas las actividades que tienen representación programática y presupuestaria.

Los impactos de las acciones realizadas, como la movilización de los indicadores utilizados, no tienen un correlato inmediato, sino que se presentan con retardo dependiendo entre otros factores de la dinámica de las distintas patologías. Es decir que la mejora o empeoramiento de un indicador no es inmediata, debiéndose esperar el tiempo suficiente para que el mismo pueda ser vislumbrado y representado.

El programa tiene como función generar un sistema ágil y dinámico de información nacional, provincial y departamental/partido, que permita el monitoreo y diagnóstico rápido de las diferentes situaciones epidemiológicas, cada vez más frecuentes, de emergencias por la aparición de patologías de origen conocido y/o desconocido o de nuevas enfermedades infecciosas.

Los proyectos de integración internacional (Mercosur, etc.) y la existencia de ciertas enfermedades no existentes en el país obligan a la formación y preparación de un sistema capaz de dar respuesta ante situaciones no comunes.

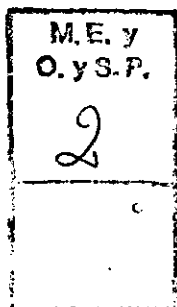
M.E. y O. y S.P.
2





Los objetivos son los siguientes:

- Lograr una adecuada capacidad de respuesta ante la presencia de enfermedades infecciosas nuevas emergentes, con personal altamente capacitado.
- Contar con medios físicos y económicos para enfrentar situaciones nuevas de emergencia para controlar los focos y disminuir las elevadas tasa de mortalidad que producen las nuevas o emergentes enfermedades.
- Programa de Inmunizaciones - PAI - y Programa de Inmunizaciones a grupos de riesgo.
 - . Programa Ampliado de Inmunizaciones.
 - . Mantener libre del poli virus salvaje(poliomielitis) el territorio nacional, manteniendo la certificación negativa de su circulación.
 - . Profundizar y facilitar las acciones que permitan eliminar el tétano neonatal.
 - . Efectuar las acciones necesarias para lograr la eliminación del virus del sarampión y mantener las coberturas útiles para su supresión.
 - . Lograr la inmunización con vacuna para Haemophilus Influenza B (tres dosis) de los niños menores de 1 año.
 - . Iniciar el programa de inmunizaciones de niños de 1 año con vacuna triple viral (1 dosis).
 - . Iniciar el programa de inmunizaciones con vacuna de la rubéola en mujeres previo a su embarazo.
- Control de Zoonosis, Reservorios y Vectores.




Las tareas de esta actividad están dirigidas a accionar sobre el medio biológico que afecta a las personas. Estas tareas implican el uso de tecnologías apropiadas,



insecticidas, reactivos inmunógenos y otros para intervenir en las cadenas epidemiológicas para prevenir la transmisión en todas sus formas. Las acciones son desarrolladas por efectores propios y/o extra sectoriales que constituyen una red nacional de prevención, detección y/o vigilancia. Su accionar en esta etapa conduce a lograr la eliminación del vector en el medio residencial.

Los objetivos son los siguientes:

- . Lograr la eliminación del *Triatoma Infestans*, vector de la enfermedad de Chagas, del ámbito residencial para el año 2000 por medio de acciones de control, realizando acciones intensificadas en los lugares donde sea la patología única o superpuesta con otros vectores transmisores.
- . Efectuar la detección y tratamiento de todo niño menor de 15 años reactivo para *Trypanosoma Cruzi*, parásito productor de la enfermedad de Chagas, para evitar lesiones orgánicas.
- . Búsqueda activa para el diagnóstico y tratamiento oportuno de todo enfermo para cortar definitivamente la cadena de transmisión.
- . Desestabilizar el complejo patógeno *Hidatidosis* mediante la desparasitación de carnes en áreas endémicas.
- . Ejercer una vigilancia epidemiológica efectiva en todas las áreas con rabia controlada. Consolidar el control en Tucumán, Santiago del Estero conforme a lo establecido por la Ley N° 22.953/83 que declara de interés nacional en todo el territorio de la República Argentina, la lucha antirrábica.
- . Diagnosticar y tratar a todos los enfermos que se detecten con leishmaniasis.
- . Vigilancia activa de los accidentes por ofidios y distribuir los antídotos.
- . Detección de enfermos de brucelosis en bancos de sangre, apoyar a las provincias en el diagnóstico y tratamiento de los enfermos de áreas bajo riesgo conforme a lo establecido por la Ley N° 17.308.




- Fiebre amarilla y dengue, protección específica a grupos de riesgo de enfermar con fiebre amarilla en su ciclo selvático.

Para el cumplimiento de los objetivos es necesario efectuar:

- Reforzamiento de la vigilancia de las enfermedades infecciosas.
- Reforzar la capacidad diagnóstica de los laboratorios para gérmenes comunes con rápido intercambio de información y amplia coordinación.
- Establecer una infraestructura básica para reconocer, informar y responder rápidamente a nuevas enfermedades: laboratorios, comunicaciones y capacitación.
- Reforzar la capacidad de prevención y control de las enfermedades, preparando, distribuyendo e implementando guías normativas para la prevención y control de las enfermedades emergentes (zoonótica, parasitarias, vírales, bacterianas, alimentarias y otras) desarrollando e implementando recomendaciones para reducir los efectos de la resistencia microbiana a un mínimo.
- Lograr un mayor desarrollo de la investigación aplicada al diagnóstico, prevención y epidemiología de estas enfermedades.

3






METAS Y PRODUCCION BRUTA

DENOMINACION	UNIDAD DE MEDIDA	CANTIDAD
METAS:		
Capacitación de Agente Comunitario	Persona Capacitada	4.000
Distribución de Vacunas (PAI y otras)	Dosis	28.500.000
Inmunización Antigripal Trabajadores de Salud	Dosis	90.000
Provisión Gammaglobulina Hiperinmum H	Dosis	5.000
Provisión de Vacunas Hepatitis B	Dosis	1.800.000
Rociado de Viviendas Chagas y Paludismo	Vivienda Rociada	150.000
Vigilancia Viviendas Rociadas Chagas y Paludismo	Vivienda Vigilada	500.000

(Handwritten mark)





ASIGNACION DE CREDITOS DEL SUBPROGRAMA 01

F I N	F U N	F. F.	I N C	P P A L	P A R	SPAR	U. G.	M O N	DENOMINACION	IMPORTE
3									SERVICIOS SOCIALES	55.849.274
3	1								Salud	55.849.274
3	1	11							Tesoro Nacional	26.941.947
3	1	11	1						Gastos en Personal	10.117.180
3	1	11	1	1					Personal Permanente	9.798.940
3	1	11	1	1	1				Retribucion Del Cargo	4.617.648
3	1	11	1	1	1		2	1	Capital Federal - Ciudad de Buenos Aires	1.110.144
3	1	11	1	1	1		10	1	Provincia de Catamarca	236.880
3	1	11	1	1	1		14	1	Provincia de Córdoba	1.029.504
3	1	11	1	1	1		38	1	Provincia de Jujuy	5.040
3	1	11	1	1	1		42	1	Provincia de La Pampa	11.760
3	1	11	1	1	1		50	1	Provincia de Mendoza	100.800
3	1	11	1	1	1		66	1	Provincia de Salta	1.236.480
3	1	11	1	1	1		82	1	Provincia de Santa Fé	85.680
3	1	11	1	1	1		90	1	Provincia de Tucumán	801.360
3	1	11	1	1	3				Retribuciones que no hacen al Cargo	2.647.553
3	1	11	1	1	3		2	1	Capital Federal - Ciudad de Buenos Aires	584.499
3	1	11	1	1	3		10	1	Provincia de Catamarca	161.928
3	1	11	1	1	3		14	1	Provincia de Córdoba	583.757
3	1	11	1	1	3		38	1	Provincia de Jujuy	4.788
3	1	11	1	1	3		42	1	Provincia de La Pampa	7.113
3	1	11	1	1	3		50	1	Provincia de Mendoza	49.987
3	1	11	1	1	3		66	1	Provincia de Salta	753.164
3	1	11	1	1	3		82	1	Provincia de Santa Fé	49.281
3	1	11	1	1	3		90	1	Provincia de Tucumán	453.036
3	1	11	1	1	4				Sueldo Anual Complementario y Otros Beneficios	605.434
3	1	11	1	1	4		2	1	Capital Federal - Ciudad de Buenos Aires	141.220
3	1	11	1	1	4		10	1	Provincia de Catamarca	33.234
3	1	11	1	1	4		14	1	Provincia de Córdoba	134.438
3	1	11	1	1	4		38	1	Provincia de Jujuy	819
3	1	11	1	1	4		42	1	Provincia de La Pampa	1.573
3	1	11	1	1	4		50	1	Provincia de Mendoza	12.566
3	1	11	1	1	4		66	1	Provincia de Salta	165.804
3	1	11	1	1	4		82	1	Provincia de Santa Fé	11.247
3	1	11	1	1	4		90	1	Provincia de Tucumán	104.533
3	1	11	1	1	6				Contribuciones Patronales	1.928.305
3	1	11	1	1	6		2	1	Capital Federal - Ciudad de Buenos Aires	449.787
3	1	11	1	1	6		10	1	Provincia de Catamarca	105.850
3	1	11	1	1	6		14	1	Provincia de Córdoba	428.186
3	1	11	1	1	6		38	1	Provincia de Jujuy	2.609
3	1	11	1	1	6		42	1	Provincia de La Pampa	5.009
3	1	11	1	1	6		50	1	Provincia de Mendoza	40.021
3	1	11	1	1	6		66	1	Provincia de Salta	528.085
3	1	11	1	1	6		82	1	Provincia de Santa Fé	35.821
3	1	11	1	1	6		90	1	Provincia de Tucumán	332.937
3	1	11	1	1	4				Asignaciones Familiares	318.240
3	1	11	1	1	4		2	1	Capital Federal - Ciudad de Buenos Aires	318.240
3	1	11	2						Bienes de Consumo	10.974.768
3	1	11	2	1					Productos Alimenticios, Agropecuarios y Forestales	19.608
3	1	11	2	1	2				Alimentos para Animales	19.608
3	1	11	2	1	2		97	1	Nacional	19.608
3	1	11	2	3					Productos de Papel, Carton e Impresos	588.235
3	1	11	2	3	4				Productos de Papel y Carton	588.235
3	1	11	2	3	4		97	1	Nacional	588.235
3	1	11	2	4					Productos de Cuero y Caucho	49.020

M.E. y
D. y S. P.
2



ASIGNACION DE CREDITOS DEL SUBPROGRAMA 01

FIN	FUN	F.F.	INC	PA	PAR	SPAR	U.G.	MON	DENOMINACION	IMPORTE
3	1	11	2	4	4				Cubiertas y Camaras de Alre	49.020
3	1	11	2	4	4		97	1	Nacional	49.020
3	1	11	2	5					Productos Quimicos, Combustibles y Lubricantes	9.725.265
3	1	11	2	5	2				Productos Farmaceuticos y Medicinales	6.293.893
3	1	11	2	5	2		97	1	Nacional	6.293.893
3	1	11	2	5	4				Insecticidas, Fumigantes y Otros	3.235.294
3	1	11	2	5	4		97	1	Nacional	3.235.294
3	1	11	2	5	6				Combustibles y Lubricantes	196.078
3	1	11	2	5	6		97	1	Nacional	196.078
3	1	11	2	9					Otros Bienes de Consumo	592.640
3	1	11	2	9	1				Elementos de Limpieza	49.020
3	1	11	2	9	1		97	1	Nacional	49.020
3	1	11	2	9	2				Utiles de Escritorio, Oficina y Enseñanza	98.039
3	1	11	2	9	2		97	1	Nacional	98.039
3	1	11	2	9	5				Utiles Menores Medico, Quirurgico y de Laboratorio	288.718
3	1	11	2	9	5		97	1	Nacional	288.718
3	1	11	2	9	6				Repuestos y Accesorios	147.059
3	1	11	2	9	6		97	1	Nacional	147.059
3	1	11	2	9	9				Otros N.E.P.	9.804
3	1	11	2	9	9		97	1	Nacional	9.804
3	1	11	3						Servicios No Personales	2.650.000
3	1	11	3	5					Servicios Comerciales y Financieros	570.000
3	1	11	3	5	1				Transporte	70.000
3	1	11	3	5	1		97	1	Nacional	70.000
3	1	11	3	5	2				Almacenamiento	500.000
3	1	11	3	5	2		97	1	Nacional	500.000
3	1	11	3	7					Pasajes y Viaticos	2.080.000
3	1	11	3	7	1				Pasajes	200.000
3	1	11	3	7	1		97	1	Nacional	200.000
3	1	11	3	7	2				Viaticos	1.880.000
3	1	11	3	7	2		97	1	Nacional	1.880.000
3	1	11	6						Transferencias	3.199.999
3	1	11	5	7					Transf. a Inst. Prov. y Mun. para Fin. Gastos Corrientes	3.199.999
3	1	11	5	7	1				Transferencias a Gobiernos Provinciales	3.199.999
3	1	11	5	7	1	3001			Administracion central provincial	3.199.999
3	1	11	5	7	1	3001	2	1	Capital Federal - Ciudad de Buenos Aires	27.635
3	1	11	5	7	1	3001	6	1	Provincia de Buenos Aires	215.621
3	1	11	5	7	1	3001	10	1	Provincia de Catamarca	91.409
3	1	11	5	7	1	3001	14	1	Provincia de Córdoba	189.474
3	1	11	5	7	1	3001	18	1	Provincia de Corrientes	179.883
3	1	11	5	7	1	3001	22	1	Provincia del Chaco	226.381
3	1	11	5	7	1	3001	26	1	Provincia del Chubut	61.285
3	1	11	5	7	1	3001	30	1	Provincia de Entre Ríos	125.841
3	1	11	5	7	1	3001	34	1	Provincia de Formosa	192.145
3	1	11	5	7	1	3001	38	1	Provincia de Jujuy	152.520
3	1	11	5	7	1	3001	42	1	Provincia de La Pampa	102.907
3	1	11	5	7	1	3001	46	1	Provincia de La Rioja	94.726
3	1	11	5	7	1	3001	50	1	Provincia de Mendoza	112.506
3	1	11	5	7	1	3001	54	1	Provincia de Misiones	160.395
3	1	11	5	7	1	3001	58	1	Provincia del Neuquén	94.959
3	1	11	5	7	1	3001	62	1	Provincia de Río Negro	98.701
3	1	11	5	7	1	3001	66	1	Provincia de Salta	188.642
3	1	11	5	7	1	3001	70	1	Provincia de San Juan	111.422
3	1	11	5	7	1	3001	74	1	Provincia de San Luis	91.217

M.E. y
D. 732.
2



ASIGNACION DE CREDITOS DEL SUBPROGRAMA 01

F I N	F U N	F. F.	I N C	P P A L	P A R	SPAR	U. G.	M O N	DENOMINACION	IMPORTE
3	1	11	5	7	1	3001	78	1	Provincia de Santa Cruz	65.027
3	1	11	5	7	1	3001	82	1	Provincia de Santa Fé	167.002
3	1	11	5	7	1	3001	86	1	Provincia de Santiago del Estero	225.366
3	1	11	5	7	1	3001	90	1	Provincia de Tucumán	172.226
3	1	11	5	7	1	3001	94	1	Provincia de Tierra del Fuego, Antártida e Islas del Atlántico Sur	52.709
3	1	13							Recursos con Afectacion Especifica	28.907.327
3	1	13	2						Bienes de Consumo	28.907.327
3	1	13	2	5					Productos Quimicos, Combustibles y Lubricantes	28.907.327
3	1	13	2	5	2				Productos Farmaceuticos y Medicinales	28.907.327
3	1	13	2	5	2		97	1	Nacional	28.907.327
TOTAL										55.849.274

M

M.E. y
O.y.S.P.
2



LISTADO DE ACTIVIDADES ESPECIFICAS

CODIGO	DENOMINACION	UNIDAD EJECUTORA
01	Acciones Epidemiológicas y de Control de Enfermedades Agudas	Departamento de Enefermedades Prevalentes Agudas
02	Normatización, Suministro y Supervisión de Vacunaciones	Departamento de Inmunizaciones
03	Control de Enfermedades Transmisibles por Vectores	Dirección de Epidemiología



M.E. y O. y S.P.
2
.



ACTIVIDAD 01
ACCIONES EPIDEMIOLOGICAS Y DE CONTROL DE ENFERMEDADES AGUDAS


UNIDAD EJECUTORA
DEPARTAMENTO DE ENFERMEDADES PREVALENTES AGUDAS

Esta actividad desarrolla acciones de control de la morbilidad atribuibles a enfermedades trasmisibles prevalentes en el marco de la política nacional de salud. Las actividades aplicadas son: normatización, capacitación, educación sanitaria, apoyo a las jurisdicciones con insumos críticos. Son realizadas por medio de la coordinación con entes intra y extrasectoriales, gubernamentales y no gubernamentales. Se efectúa supervisión y evaluación.


- Ejercer acciones de vigilancia intensificada, capacitación y control de patologías prevalentes agudas, infecciones respiratorias agudas, meningitis, hepatitis virales y gastroenteritis.
- Realizar acciones de profilaxis activa-pasiva en especial en hepatitis e influenza para prevención y protección de grupos de riesgo.
- Coordinar acciones que propendan el diagnóstico clínico y de laboratorio de enfermedades prevalentes.
- Coordinar acciones de control de enfermedades prevalentes en general, apoyando a otros programas desarrollados por el sector salud.

Entre los objetivos que se desarrollan, insume grandes esfuerzos el de protección de grupos de trabajadores de salud en riesgo, con vacunación antihepatitis B en cumplimiento de la Ley N° 24.151/92 de obligatoriedad de la misma. También el apoyo al cumplimiento en los Bancos de Sangre en el sector oficial, de la Resolución Ministerial N° 1.077/93 de detección de anticuerpos de la Hepatitis C en donantes de sangre.

Para el ejercicio 1998 se comenzará a efectuar estudios serológicos para Hepatitis B de mujeres embarazadas en total 700.000/año, estimándose en 7.000/10.000 por



M



año las positivas, las cuales deben vacunarse y aplicar gamaglobulina hiperinmune al recién nacido teniendo el 90% de efectividad en prevenir la enfermedad.


Se inician actividades de vacunación en la cohorte de adolescentes estimando para una primera etapa un total de 1.300.000 niños.

Mantener y promover la red de diagnóstico en meningoencefalitis e infecciones respiratorias agudas para poder efectuar un acertado diagnóstico etiológico y producir normas que permitan reducir los riesgos a morir.

Establecer acciones que tiendan a efectuar un uso racional de los antibióticos, reducir las infecciones hospitalarias y vigilar y controlar las resistencias medicamentosas que se producen en el sistema.

Handwritten mark resembling a large, stylized letter 'M' or a similar symbol.


M. E. y O. y S. P.
2



VOLUMENES DE TAREA DE LA ACTIVIDAD 01

C.T.	DENOMINACION	UNIDAD DE MEDIDA	CANT.PROG
01	ELABORACION DE NORMAS	Publicación	3
03	SUPERVISION A JURISDICCIONES	Auditoría Realizada	8
04	MATERIAL DE DIFUSION	Boletín	20000

Handwritten mark resembling a stylized 'B' or a signature.





RECURSOS HUMANOS DE LA ACTIVIDAD 01

CARGO O CATEGORIA	CANTIDAD DE		RETRIBUCION DEL CARGO (Importe en Pesos)
	CARGOS	HORAS DE CATEDRA	

PERSONAL PERMANENTE

PERSONAL DEL SINAPA DECRETO 993/91

C	23	270.480
D	6	50.400
E	1	5.040
Subtotal Escalafón	30	325.920
TOTAL ACTIVIDAD	30	325.920

M

M.E. y O. y S.P.
2
c

ASIGNACION DE CREDITOS DE LA ACTIVIDAD 01

FIN	FUN	F.F.	INC	PPAL	PAR	SPAR	U.G.	MON	DENOMINACION	IMPORTE
3									SERVICIOS SOCIALES	8.846.182
3	1								Salud	8.846.182
3	1	11							Tesoro Nacional	8.846.182
3	1	11	1						Gastos en Personal	781.218
3	1	11	1	1					Personal Permanente	777.058
3	1	11	1	1	1				Retribucion Del Cargo	325.920
3	1	11	1	1	1		2	1	Capital Federal - Ciudad de Buenos Aires	325.920
3	1	11	1	1	3				Retribuciones que no hacen al Cargo	250.212
3	1	11	1	1	3		2	1	Capital Federal - Ciudad de Buenos Aires	250.212
3	1	11	1	1	4				Sueldo Anual Complementario y Otros Beneficios	48.011
3	1	11	1	1	4		2	1	Capital Federal - Ciudad de Buenos Aires	48.011
3	1	11	1	1	6				Contribuciones Patronales	152.915
3	1	11	1	1	6		2	1	Capital Federal - Ciudad de Buenos Aires	152.915
3	1	11	1	4					Asignaciones Familiares	4.160
3	1	11	1	4			2	1	Capital Federal - Ciudad de Buenos Aires	4.160
3	1	11	2						Bienes de Consumo	6.464.964
3	1	11	2	5					Productos Quimicos, Combustibles y Lubricantes	6.293.893
3	1	11	2	5	2				Productos Farmaceuticos y Medicinales	6.293.893
3	1	11	2	5	2		97	1	Nacional	6.293.893
3	1	11	2	9					Otros Bienes de Consumo	171.071
3	1	11	2	9	2				Utiles de Escritorio, Oficina y Enseñanza	29.412
3	1	11	2	9	2		97	1	Nacional	29.412
3	1	11	2	9	5				Utiles Menores Medico, Quirurgico y de Laboratorio	141.659
3	1	11	2	9	5		97	1	Nacional	141.659
3	1	11	3						Servicios No Personales	100.000
3	1	11	3	7					Pasajes y Viaticos	100.000
3	1	11	3	7	1				Pasajes	40.000
3	1	11	3	7	1		97	1	Nacional	40.000
3	1	11	3	7	2				Viaticos	60.000
3	1	11	3	7	2		97	1	Nacional	60.000
3	1	11	5						Transferencias	1.500.000
3	1	11	5	7					Transf. a Inst. Prov. y Mun. para Fin. Gastos Corrientes	1.500.000
3	1	11	5	7	1				Transferencias a Gobiernos Provinciales	1.500.000
3	1	11	5	7	1	3001			Administracion central provincial	1.500.000
3	1	11	5	7	1	3001	2	1	Capital Federal - Ciudad de Buenos Aires	12.954
3	1	11	5	7	1	3001	6	1	Provincia de Buenos Aires	101.072
3	1	11	5	7	1	3001	10	1	Provincia de Catamarca	42.848
3	1	11	5	7	1	3001	14	1	Provincia de Córdoba	88.816
3	1	11	5	7	1	3001	18	1	Provincia de Corrientes	84.320
3	1	11	5	7	1	3001	22	1	Provincia del Chaco	106.116
3	1	11	5	7	1	3001	26	1	Provincia del Chubut	28.727
3	1	11	5	7	1	3001	30	1	Provincia de Entre Ríos	58.988
3	1	11	5	7	1	3001	34	1	Provincia de Formosa	90.068
3	1	11	5	7	1	3001	38	1	Provincia de Jujuy	71.494
3	1	11	5	7	1	3001	42	1	Provincia de La Pampa	48.238
3	1	11	5	7	1	3001	46	1	Provincia de La Rioja	44.403
3	1	11	5	7	1	3001	50	1	Provincia de Mendoza	52.737
3	1	11	5	7	1	3001	54	1	Provincia de Misiones	75.185
3	1	11	5	7	1	3001	58	1	Provincia del Neuquén	44.512
3	1	11	5	7	1	3001	62	1	Provincia de Río Negro	46.266
3	1	11	5	7	1	3001	66	1	Provincia de Salta	88.426
3	1	11	5	7	1	3001	70	1	Provincia de San Juan	52.229
3	1	11	5	7	1	3001	74	1	Provincia de San Luis	42.758

M.E. y O. y S.P.
2



3241

ASIGNACION DE CREDITOS DE LA ACTIVIDAD 01

F I N	F U N	F. F.	I N C	P P A L	P A R	SPAR	U. G.	M O N	DENOMINACION	IMPORTE
3	1	11	5	7	1	3001	78	1	Provincia de Santa Cruz	30.481
3	1	11	5	7	1	3001	82	1	Provincia de Santa Fé	78.282
3	1	11	5	7	1	3001	86	1	Provincia de Santiago del Estero	105.640
3	1	11	5	7	1	3001	90	1	Provincia de Tucumán	80.731
3	1	11	5	7	1	3001	94	1	Provincia de Tierra del Fuego, Antártida e islas del Atlántico Sur	24.709
<hr/>										
TOTAL										8.846.182

↖

M.E. y
O. y S.P.
2

c




ACTIVIDAD 02
NORMATIZACION, SUMINISTRO Y SUPERVISION DE VACUNACIONES

UNIDAD EJECUTORA
DEPARTAMENTO DE INMUNIZACIONES

Se desarrollan acciones de prevención de enfermedades inmunoprevenibles que son de gran impacto y fácil control si se logran las coberturas adecuadas y superiores al 90% en la población de riesgo. Entre las tareas fundamentales de esta actividad se encuentra la cobertura de los más susceptibles, los niños. Las metas del programa están complementadas y son un compromiso nacional en favor de la madre y el niño, suscrita en la Reunión Cumbre Mundial en Favor de la Infancia, celebrada en setiembre de 1990 en la ciudad de Nueva York.

El soporte legal son las leyes nacionales de inmunizaciones.

- Mantener la cobertura nacional de inmunización superior al 90% de las vacunas que integran el Programa Ampliado de Inmunizaciones.
- Mantener libre del polio libre salvaje (Poliomielitis) el territorio nacional, manteniendo la certificación negativa de su circulación.
- Profundizar y facilitar las acciones que permitan eliminar el tétano neonatal.
- Efectuar las acciones necesarias para lograr la eliminación del virus del sarampión. Mantener las coberturas útiles para el sarampión.
- Lograr la inmunización de los niños menores de un (1) año.
- Iniciar el Programa de Inmunizaciones de niños menores de un (1) año con vacuna Triple Viral (1 dosis).
- Iniciar el programa de inmunizaciones con vacuna de la rubeola en mujeres previo a su embarazo.



M

El ministro ha encarado estas acciones, siendo necesario el mantenimiento de las mismas con los recursos necesarios y oportunos que permitan efectuar las acciones para el logro de los objetivos planteados. Luego de muchos años de esfuerzo el país ha logrado un adecuado nivel de cobertura de las inmunizaciones, así como perfeccionado los instrumentos de control, al punto que en cada jurisdicción es posible detectar las áreas en que la cobertura es mas débil. La tarea a realizar es mantener el mismo nivel de estímulo logrado hoy en la población en las estructuras y servicios, posibilitando un fortalecimiento del primer nivel de atención. Es también importante destacar que en la actualidad se cuenta con un Sistema Nacional de Vigilancia Epidemiológica que permite hacer un monitoreo permanente del estado de salud-enfermedad de la población.

La presente actividad ha sido incluida como parte de los programas de protección social, que recibe cobertura del Banco Mundial. Durante 1998 se hace necesario efectuar la tercera campaña nacional de vacunación antisarampionosa con el objetivo de cumplimentar la eliminación del virus del sarampión. La presente campaña es masiva a todo menor de 15 años, debiendo repetir la cobertura alcanzada en 1993 (97,5%) para poder asegurar con cierto nivel de certeza el cumplimiento de los objetivos. La actividad tiene como función iniciar las inmunizaciones de niños menores de 1 año con vacuna haemophilus influenza B, paperas y rubeola causantes de altas morbilidades y mortalidades en la población en general, que tienen además impacto económico en días productivos perdidos como costos indirectos-directos. Las actividades propuestas forman parte de las conclusiones a las cuales el Programa Nacional de Inmunizaciones llegó en su Reunión Nacional de 1994, como así también de las recomendaciones de la Sociedad Argentina de Pediatría (SAP) en la reunión de CONCENSUS. Como antecedente de la necesidad de la conclusión y mantenimiento de las acciones que se inician en 1996 con las presentes vacunas, deben mencionarse los casos de meningitis e infecciones respiratorias agudas, que el agente causante (haemophilus B) produce, como así también las secuelas remanentes luego de la infección con el haemophilus influenza B. La tasa de mortalidad es del 15%, y existe un alto número de secuelas post-enfermedad en muchos de los sobrevivientes, siendo la principal causa de meningoencefalitis de fácil prevención por la aplicación de la vacuna en niños menores de 1 año. La vacuna triple viral es propuesta en este período además de por ser efectiva, porque es el momento epidemiológico para aplicarla, es el adecuado debido a la epidemia producida por el virus de la papera (parotiditis) con 78.879 casos en 1993, 69.339 casos en 1994 y 67.744 casos en 1995.

M.E. y
O. y S. P.
2



VOLUMENES DE TAREA DE LA ACTIVIDAD 02

C.T.	DENOMINACION	UNIDAD DE MEDIDA	CANT.PROG
04	PUBLICACION E IMPRESION DE DOCUMENTOS TECNICOS	Boletín	6
06	SUPERVISION, EVALUACION Y ASESORAMIENTO	Auditoría Realizada	24
07	COORDINACION DE LABORATORIOS DE PROGRAMA DE ELIMINACION DE SARAMPION	Curso	4

3

MIN
CYC.P.
2



RECURSOS HUMANOS DE LA ACTIVIDAD 02

CARGO O CATEGORIA	CANTIDAD DE		RETRIBUCION DEL CARGO (Importe en Pesos)
	CARGOS	HORAS DE CATEDRA	

PERSONAL PERMANENTE

PERSONAL DEL SINAPA DECRETO 993/91

C	28	329.280
D	5	42.000
Subtotal Escalafón	33	371.280
TOTAL ACTIVIDAD	33	371.280



M.E. y O. y S.P.
2
c

3246

ASIGNACION DE CREDITOS DE LA ACTIVIDAD 02

FIN	FUN	F.F.	INC	PAR	PAR	SPAR	U.G.	MON	DENOMINACION	IMPORTE
3									SERVICIOS SOCIALES	29.947.070
3	1								Salud	29.947.070
3	1	11							Tesoro Nacional	3.139.743
3	1	11	1						Gastos en Personal	739.744
3	1	11	1	1					Personal Permanente	737.664
3	1	11	1	1	1				Retribucion Del Cargo	371.280
3	1	11	1	1	1		2	1	Capital Federal - Ciudad de Buenos Aires	371.280
3	1	11	1	1	3				Retribuciones que no hacen al Cargo	175.644
3	1	11	1	1	3		2	1	Capital Federal - Ciudad de Buenos Aires	175.644
3	1	11	1	1	4				Sueldo Anual Complementario y Otros Beneficios	45.577
3	1	11	1	1	4		2	1	Capital Federal - Ciudad de Buenos Aires	45.577
3	1	11	1	1	6				Contribuciones Patronales	145.163
3	1	11	1	1	6		2	1	Capital Federal - Ciudad de Buenos Aires	145.163
3	1	11	1	4					Asignaciones Familiares	2.080
3	1	11	1	4			2	1	Capital Federal - Ciudad de Buenos Aires	2.080
3	1	11	3						Servicios No Personales	700.000
3	1	11	3	5					Servicios Comerciales y Financieros	570.000
3	1	11	3	5	1				Transporte	70.000
3	1	11	3	5	1		97	1	Nacional	70.000
3	1	11	3	5	2				Almacenamiento	500.000
3	1	11	3	5	2		97	1	Nacional	500.000
3	1	11	3	7					Pasajes y Viaticos	130.000
3	1	11	3	7	2				Viaticos	130.000
3	1	11	3	7	2		97	1	Nacional	130.000
3	1	11	6						Transferencias	1.699.999
3	1	11	5	7					Transf. a Inst. Prov. y Mun. para Fin. Gastos Corrientes	1.699.999
3	1	11	5	7	1				Transferencias a Gobiernos Provinciales	1.699.999
3	1	11	5	7	1	3001			Administracion central provincial	1.699.999
3	1	11	5	7	1	3001	2	1	Capital Federal - Ciudad de Buenos Aires	14.681
3	1	11	5	7	1	3001	6	1	Provincia de Buenos Aires	114.549
3	1	11	5	7	1	3001	10	1	Provincia de Catamarca	48.561
3	1	11	5	7	1	3001	14	1	Provincia de Córdoba	100.658
3	1	11	5	7	1	3001	18	1	Provincia de Corrientes	95.563
3	1	11	5	7	1	3001	22	1	Provincia del Chaco	120.265
3	1	11	5	7	1	3001	26	1	Provincia del Chubut	32.558
3	1	11	5	7	1	3001	30	1	Provincia de Entre Ríos	66.853
3	1	11	5	7	1	3001	34	1	Provincia de Formosa	102.077
3	1	11	5	7	1	3001	38	1	Provincia de Jujuy	81.026
3	1	11	5	7	1	3001	42	1	Provincia de La Pampa	54.669
3	1	11	5	7	1	3001	46	1	Provincia de La Rioja	50.323
3	1	11	5	7	1	3001	50	1	Provincia de Mendoza	59.769
3	1	11	5	7	1	3001	54	1	Provincia de Misiones	85.210
3	1	11	5	7	1	3001	58	1	Provincia del Neuquén	50.447
3	1	11	5	7	1	3001	62	1	Provincia de Río Negro	52.435
3	1	11	5	7	1	3001	66	1	Provincia de Salta	100.216
3	1	11	5	7	1	3001	70	1	Provincia de San Juan	59.193
3	1	11	5	7	1	3001	74	1	Provincia de San Luis	48.459
3	1	11	5	7	1	3001	78	1	Provincia de Santa Cruz	34.546
3	1	11	5	7	1	3001	82	1	Provincia de Santa Fé	88.720
3	1	11	5	7	1	3001	86	1	Provincia de Santiago del Estero	119.726
3	1	11	5	7	1	3001	90	1	Provincia de Tucumán	91.495
3	1	11	5	7	1	3001	94	1	Provincia de Tierra del Fuego, Antártida e Islas del Atlántico Sur	28.000
3	1	13							Recursos con Afectacion Especifica	26.807.327
3	1	13	2						Bienes de Consumo	26.807.327

M.E. y
O. y S.P.

2




ASIGNACION DE CREDITOS DE LA ACTIVIDAD 02

F I N	F U N	F. F.	I N C	P P A L	P P A R	SPAR	U. G.	M O N	DENOMINACION	IMPORTE
3	1	13	2	5					Productos Quimicos, Combustibles y Lubricantes	26.807.327
3	1	13	2	5	2				Productos Farmaceuticos y Medicinales	26.807.327
3	1	13	2	5	2		97	1	Nacional	26.807.327
TOTAL										29.947.070



M. E. y
O. y S. P.
2
c



ACTIVIDAD 03
CONTROL DE ENFERMEDADES TRANSMISIBLES POR VECTORES

UNIDAD EJECUTORA
DIRECCION DE EPIDEMIOLOGIA

Las tareas de esta actividad están dirigidas a accionar sobre el medio biológico que afecta a las personas. Estas tareas implican el uso de tecnologías apropiadas, insecticidas, reactivos inmunógenos y otros para intervenir en la cadena epidemiológica para prevenir la transmisión de Chagas en todas sus formas. Las acciones son desarrolladas por efectores propios y/o extrasectoriales que constituyen una red nacional de prevención, detección y/o vigilancia. Su accionar en esta etapa conduce a lograr la eliminación del vector en el medio residencial.

-Lograr la eliminación del *Triatoma infestans*, vector de la enfermedad de chagas, del ámbito residencial para el año 2000 por medio de acciones de control. Realizando acciones intensificadas en los lugares en que sea patología única o superpuesta con otros vectores transmisores.

-Efectuar la detección y tratamiento de todo niño menor de 15 años reactivo para *trypansomoma cruzi*, parásito productor de la enfermedad de chagas, para evitar lesiones orgánicas.

-Búsqueda activa para el tratamiento y diagnóstico oportuno de todo enfermo para cortar definitivamente la cadena de transmisión.

-Desestabilizar el complejo patógeno hidatidosis mediante la desparasitación de carnes en áreas endémicas, Ley N° 12.732.

-Ejercer una vigilancia epidemiológica efectiva en todas las áreas con rabia controlada. Consolidar el control en Tucumán, Santiago del Estero, Ley N° 22.953/83 que declara de interés nacional en todo el territorio de la República Argentina la lucha antirrábica.

M. E. y O. y S. P.
2

h



-Diagnosticar y tratar todos los enfermos que se detecten con leishmaniasis.

-Vigilancia activa de los accidentes por ofidios y distribuir los antídotos.


-Detección de enfermos de brucelosis en Bancos de Sangre, apoyar a las provincias en el diagnóstico y tratamiento de los enfermos de áreas bajo riesgo - Ley Nº 17.308

-Fiebre Amarilla y Dengue, protección específica a grupos de riesgo para enfermar de fiebre amarilla en su ciclo selvático, Ley Nº 14.022, modificada por Ley Nº 22.909. Mantener controlados los focos del mosquito anopheles, transmisor del paludismo para disminuir el número de casos autóctonos.

Actividades dirigidas a desestabilizar los componentes vulnerables de diversos complejos patógenos en los que interactúan agentes infectantes, medio ambiente, animales y el hombre, provocando muerte, discapacidad y pérdidas económicas. Podrían citarse más de cien enfermedades comprendidas en este grupo.

La estrategia establecida por la Secretaría de Programas de Salud de la Nación para el control de estas enfermedades es el accionar sobre el medio ambiente con la participación activa de las comunidades. La atención de las personas, su diagnóstico y tratamiento oportuno constituyen el otro pilar fundamental en la cadena epidemiológica de la transmisión. Para el cumplimiento de estos objetivos se hace necesario la coordinación con los diferentes efectores, así como con las organizaciones intermedias y con la comunidad misma. Estas zoonosis afectan en diferentes regiones altos porcentajes de la población rural que de no controlarse aumentarían su número. Las acciones de prevención consumen gran parte de los recursos solicitados. Si no se realizan las acciones de prevención suficientes en tiempo y forma por la falta de los recursos solicitados se posibilitará el inicio de casos, que en el caso de Dengue implican alta transmisibilidad y alta mortalidad. Ya existen casos en las regiones de fronteras de Argentina con Brasil. Mediante la Ley Nº 22.585 el Estado Nacional está comprometido a controlar el paludismo apoyando a cada jurisdicción provincial, así como a proveer y garantizar la provisión de todos los tratamientos necesarios.

El soporte legal para esta actividad es la Ley de Chagas Nº 22.360/80. Se da cumplimiento a los compromisos contraídos por el país en el acta firmada y acordada por los Sres. Ministros en la reunión de Brasilia en el mes de julio de 1991, por la cual los países del




M



como sur se comprometían a iniciar las acciones para la eliminación del triatoma infestans en la región, situación a la cual las autoridades nacionales se comprometieron. También se cumple con el Programa Ramón Carrillo lanzado en la Ciudad de Loreto, Santiago del Estero en setiembre de 1991 por el Sr. Presidente de la Nación Dr. Carlos Saúl MENEM. En el presente programa se plantearon rociar un total de 130.000 viviendas y poner en vigilancia 400.000 viviendas. Para el cumplimiento de esta tarea se hace necesario contar con los recursos necesarios para la compra de insumos (insecticidas, tecnologías apropiadas para la vigilancia, biosensores, potes, etc.) como así de los vehículos para la movilización del personal y los viáticos suficientes. Cualquier dificultad en cualquiera de los ítems mencionados produce un atraso en los objetivos finales del programa, lo que posibilita la aparición de nuevos infectados enfermos. En los 30 años de funcionamiento del programa ha sido posible, también medido en AVAD, ahorrar mas de tres millones de pesos. La presente actividad ha sido incluida dentro de los programas de protección social que recibe una cobertura presupuestaria según el convenio firmado con el Banco Mundial.

El universo de vivienda bajo riesgo es de +/- 1207492. Entre 1992 y 1996 se instaló en 670.000 viviendas En 1998 faltaría consolidar la vigilancia en 237.000 viviendas. De acuerdo a esto en 1998 habría que tratar 100.000 viviendas.





VOLUMENES DE TAREA DE LA ACTIVIDAD 03

C.T.	DENOMINACION	UNIDAD DE MEDIDA	CANT.PROG
01	ELABORACION DE NORMAS	Publicación	4
07	REUNIONES NACIONALES REGIONALES: CHAGAS PALUDISMO	Curso	16
08	SUPERVISION A JURISDICCIONES	Auditoría Realizada	140

Handwritten mark resembling a stylized 'M' or a signature.

Handwritten number '2' inside a rectangular box.



RECURSOS HUMANOS DE LA ACTIVIDAD 03


CARGO O CATEGORIA	CANTIDAD DE		RETRIBUCION DEL CARGO (Importe en Pesos)
	CARGOS	HORAS DE CATEDRA	

PERSONAL PERMANENTE

PERSONAL DEL SINAPA DECRETO 993/91

A	1	26.880
B	2	36.288
C	50	588.000
D	210	1.764.000
E	270	1.360.800
F	43	144.480
Subtotal Escalafón	576	3.920.448
TOTAL ACTIVIDAD	576	3.920.448

M





ASIGNACION DE CREDITOS DE LA ACTIVIDAD 03

FIN	FUN	F.F.	INC	PAR	PAR	SPAR	U.G.	MON	DENOMINACION	IMPORTE
3									SERVICIOS SOCIALES	17.056.022
3	1								Salud	17.056.022
3	1	11							Tesoro Nacional	14.956.022
3	1	11	1						Gastos en Personal	8.596.218
3	1	11	1	1					Personal Permanente	8.284.218
3	1	11	1	1	1				Retribucion Del Cargo	3.920.448
3	1	11	1	1	1		2	1	Capital Federal - Ciudad de Buenos Aires	412.944
3	1	11	1	1	1		10	1	Provincia de Catamarca	236.880
3	1	11	1	1	1		14	1	Provincia de Córdoba	1.029.504
3	1	11	1	1	1		38	1	Provincia de Jujuy	5.040
3	1	11	1	1	1		42	1	Provincia de La Pampa	11.760
3	1	11	1	1	1		50	1	Provincia de Mendoza	100.800
3	1	11	1	1	1		66	1	Provincia de Salta	1.236.480
3	1	11	1	1	1		82	1	Provincia de Santa Fé	85.680
3	1	11	1	1	1		90	1	Provincia de Tucumán	801.360
3	1	11	1	1	3				Retribuciones que no hacen al Cargo	2.221.697
3	1	11	1	1	3		2	1	Capital Federal - Ciudad de Buenos Aires	158.643
3	1	11	1	1	3		10	1	Provincia de Catamarca	161.928
3	1	11	1	1	3		14	1	Provincia de Córdoba	583.757
3	1	11	1	1	3		38	1	Provincia de Jujuy	4.788
3	1	11	1	1	3		42	1	Provincia de La Pampa	7.113
3	1	11	1	1	3		50	1	Provincia de Mendoza	49.987
3	1	11	1	1	3		66	1	Provincia de Salta	753.164
3	1	11	1	1	3		82	1	Provincia de Santa Fé	49.281
3	1	11	1	1	3		90	1	Provincia de Tucumán	453.036
3	1	11	1	1	4				Sueldo Anual Complementario y Otros Beneficios	511.846
3	1	11	1	1	4		2	1	Capital Federal - Ciudad de Buenos Aires	47.632
3	1	11	1	1	4		10	1	Provincia de Catamarca	33.234
3	1	11	1	1	4		14	1	Provincia de Córdoba	134.438
3	1	11	1	1	4		38	1	Provincia de Jujuy	819
3	1	11	1	1	4		42	1	Provincia de La Pampa	1.573
3	1	11	1	1	4		50	1	Provincia de Mendoza	12.566
3	1	11	1	1	4		66	1	Provincia de Salta	165.804
3	1	11	1	1	4		82	1	Provincia de Santa Fé	11.247
3	1	11	1	1	4		90	1	Provincia de Tucumán	104.533
3	1	11	1	1	6				Contribuciones Patronales	1.630.227
3	1	11	1	1	6		2	1	Capital Federal - Ciudad de Buenos Aires	151.709
3	1	11	1	1	6		10	1	Provincia de Catamarca	105.850
3	1	11	1	1	6		14	1	Provincia de Córdoba	428.186
3	1	11	1	1	6		38	1	Provincia de Jujuy	2.609
3	1	11	1	1	6		42	1	Provincia de La Pampa	5.009
3	1	11	1	1	6		50	1	Provincia de Mendoza	40.021
3	1	11	1	1	6		66	1	Provincia de Salta	528.085
3	1	11	1	1	6		82	1	Provincia de Santa Fé	35.821
3	1	11	1	1	6		90	1	Provincia de Tucumán	332.937
3	1	11	1	4					Asignaciones Familiares	312.000
3	1	11	1	4			2	1	Capital Federal - Ciudad de Buenos Aires	312.000
3	1	11	2						Bienes de Consumo	4.509.804
3	1	11	2	1					Productos Alimenticios, Agropecuarios y Forestales	19.608
3	1	11	2	1	2				Alimentos para Animales	19.608
3	1	11	2	1	2		97	1	Nacional	19.608
3	1	11	2	3					Productos de Papel, Carton e Impresos	588.235
3	1	11	2	3	4				Productos de Papel y Carton	588.235
3	1	11	2	3	4		97	1	Nacional	588.235
3	1	11	2	4					Productos de Cuero y Caucho	49.020

2



ASIGNACION DE CREDITOS DE LA ACTIVIDAD 03

F I N	F U N	F. F.	I N C	P P A L	P A R	SPAR	U. G.	M O N	DENOMINACION	IMPORTE
3	1	11	2	4	4				Cubiertas y Camaras de Aire	49.020
3	1	11	2	4	4		97	1	Nacional	49.020
3	1	11	2	5					Productos Quimicos, Combustibles y Lubricantes	3.431.372
3	1	11	2	5	4				Insecticidas, Fumigantes y Otros	3.235.294
3	1	11	2	5	4		97	1	Nacional	3.235.294
3	1	11	2	5	6				Combustibles y Lubricantes	196.078
3	1	11	2	5	6		97	1	Nacional	196.078
3	1	11	2	9					Otros Bienes de Consumo	421.569
3	1	11	2	9	1				Elementos de Limpieza	49.020
3	1	11	2	9	1		97	1	Nacional	49.020
3	1	11	2	9	2				Utiles de Escritorio, Oficina y Enseñanza	68.627
3	1	11	2	9	2		97	1	Nacional	68.627
3	1	11	2	9	5				Utiles Menores Medico, Quirurgico y de Laboratorio	147.059
3	1	11	2	9	5		97	1	Nacional	147.059
3	1	11	2	9	6				Repuestos y Accesorios	147.059
3	1	11	2	9	6		97	1	Nacional	147.059
3	1	11	2	9	9				Otros N.E.P.	9.804
3	1	11	2	9	9		97	1	Nacional	9.804
3	1	11	3						Servicios No Personales	1.850.000
3	1	11	3	7					Pasajes y Viaticos	1.850.000
3	1	11	3	7	1				Pasajes	160.000
3	1	11	3	7	1		97	1	Nacional	160.000
3	1	11	3	7	2				Viaticos	1.690.000
3	1	11	3	7	2		97	1	Nacional	1.690.000
3	1	13							Recursos con Afectacion Especifica	2.100.000
3	1	13	2						Bienes de Consumo	2.100.000
3	1	13	2	5					Productos Quimicos, Combustibles y Lubricantes	2.100.000
3	1	13	2	5	2				Productos Farmaceuticos y Medicinales	2.100.000
3	1	13	2	5	2		97	1	Nacional	2.100.000
TOTAL										17.066.022

h

M.E. y
O. y S.P.
2

**SUBPROGRAMA 02
PROMOCION Y PROTECCION DE LA SALUD**


**UNIDAD EJECUTORA
DIRECCION DE PROMOCION Y PROTECCION DE LA SALUD**

DESCRIPCION DEL SUBPROGRAMA

El objetivo de este subprograma es promover todas las acciones necesarias para prevenir y proteger la salud de la población con el fin de reducir los riesgos a los que se halla expuesta y con ello mejorar su calidad de vida.

A este fin se desarrollan las siguientes acciones:


- Prevención de riesgos por sustancias químicas: reducir los riesgos para la salud humana asociados a todas las etapas del ciclo de vida de las sustancias químicas.
- Prevención de accidentes: minimizar la ocurrencia de accidentes en la población a través de la identificación, mensura y localización geográfica de los factores de riesgo para los mismos, de las poblaciones expuestas y su grado de desprotección y actitud ante el riesgo.
- Calidad de agua: minimizar el riesgo de transmisión de enfermedades de origen hídrico a través del mejoramiento de calidad del agua al que puede acceder la población.
- Calidad del aire: minimizar el riesgo de exposición a contaminantes ambientales urbanos y a la radiación solar ultravioleta con posible asociación a enfermedades.
- Tratamiento y disposición de residuos y excretas: minimizar los riesgos a los que se halla expuesta la población a través de la promoción de procedimientos adecuados para el tratamiento y disposición de residuos domésticos y patológicos.





- **Salud bucal de la infancia:** disminuir la patología bucodental en niños en edad escolar mediante acciones de prevención, promoción, asistencia técnica y coordinación de las acciones desarrolladas por el sector público y el sector educativo.
- **Fluoración de aguas de abasto público:** disminuir la incidencia de caries dentales y enfermedad periodontal en pobladores de diversas áreas geográficas a través del tratamiento de las aguas con flúor y de la promoción de su empleo.
- **Prevención de riesgos laborales:** promover el desarrollo de ámbitos de trabajo saludables a través de la disminución de los riesgos específicos de cada sector.
- **Enfermedades y accidentes profesionales:** mejorar la calidad de vida de los trabajadores a través de las acciones de promoción y protección que minimicen los riesgos de sufrir accidentes de trabajo y contraer enfermedades profesionales.
- **Desarrollo y Coordinación de la Investigación:** promover y coordinar las actividades de investigación científica y desarrollo tecnológico en la salud humana, y el perfeccionamiento de los recursos humanos y físicos destinados a tales fines.
- **Banco Nacional de Datos Genéticos:** asegurar el funcionamiento del Banco Nacional de Datos Genéticos en cumplimiento de lo establecido por la Ley Nº 23.511 y el Convenio suscripto por este Ministerio y la Ex-Municipalidad de la Ciudad de Buenos Aires.

También tiene como propósito promover en todos los sectores y niveles de la sociedad, especialmente en lo que hace a grupos en actuación epidemiológica de riesgo mayor, la adquisición de conocimientos, hábitos, actitudes y comportamientos favorables para un mejor nivel de salud y de calidad de la vida de toda la población.

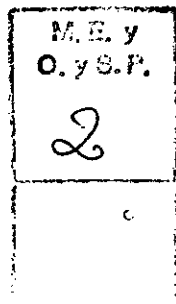




METAS Y PRODUCCION BRUTA

DENOMINACION	UNIDAD DE MEDIDA	CANTIDAD
METAS:		
Control Odontológico Pediátrico	Alumno Atendido	90.000
Cursos de Perfeccionamiento	Persona Capacitada	500
Fluoración del Agua	Persona Cubierta	3.038.000
Investigaciones	Publicación	16

M



ASIGNACION DE CREDITOS DEL SUBPROGRAMA 02

FIN	FUN	F.F.	INC	PPAL	PAR	SPAR	U.G.	MON	DENOMINACION	IMPORTE
3									SERVICIOS SOCIALES	5.639.147
3	1								Salud	5.639.147
3	1	11							Tesoro Nacional	4.127.514
3	1	11	1						Gastos en Personal	1.719.481
3	1	11	1	1					Personal Permanente	1.700.241
3	1	11	1	1	1				Retribucion Del Cargo	876.960
3	1	11	1	1	1		2	1	Capital Federal - Ciudad de Buenos Aires	876.960
3	1	11	1	1	3				Retribuciones que no hacen al Cargo	383.645
3	1	11	1	1	3		2	1	Capital Federal - Ciudad de Buenos Aires	383.645
3	1	11	1	1	4				Sueldo Anual Complementario y Otros Beneficios	105.050
3	1	11	1	1	4		2	1	Capital Federal - Ciudad de Buenos Aires	105.050
3	1	11	1	1	6				Contribuciones Patronales	334.586
3	1	11	1	1	6		2	1	Capital Federal - Ciudad de Buenos Aires	334.586
3	1	11	1	4					Asignaciones Familiares	19.240
3	1	11	1	4			2	1	Capital Federal - Ciudad de Buenos Aires	19.240
3	1	11	2						Bienes de Consumo	1.303.689
3	1	11	2	3					Productos de Papel, Carton e Impresos	34.058
3	1	11	2	3	1				Papel de Escritorio y Carton	11.550
3	1	11	2	3	1		2	1	Capital Federal - Ciudad de Buenos Aires	11.550
3	1	11	2	3	4				Productos de Papel y Carton	12.549
3	1	11	2	3	4		2	1	Capital Federal - Ciudad de Buenos Aires	12.549
3	1	11	2	3	5				Libros, Revistas y Periodicos	9.959
3	1	11	2	3	5		2	1	Capital Federal - Ciudad de Buenos Aires	9.959
3	1	11	2	5					Productos Quimicos, Combustibles y Lubricantes	794.873
3	1	11	2	5	1				Compuestos Quimicos	691.425
3	1	11	2	5	1		97	1	Nacional	691.425
3	1	11	2	5	5				Tintas, Pinturas y Colorantes	3.573
3	1	11	2	5	5		2	1	Capital Federal - Ciudad de Buenos Aires	3.573
3	1	11	2	5	6				Combustibles y Lubricantes	1.346
3	1	11	2	5	6		2	1	Capital Federal - Ciudad de Buenos Aires	1.346
3	1	11	2	5	8				Productos de Material Plastico	98.529
3	1	11	2	5	8		2	1	Capital Federal - Ciudad de Buenos Aires	98.529
3	1	11	2	6					Productos de Minerales No Metalicos	8.976
3	1	11	2	6	2				Productos de Vidrio	8.976
3	1	11	2	6	2		2	1	Capital Federal - Ciudad de Buenos Aires	8.976
3	1	11	2	9					Otros Bienes de Consumo	465.782
3	1	11	2	9	2				Utiles de Escritorio, Oficina y Enseñanza	16.301
3	1	11	2	9	2		2	1	Capital Federal - Ciudad de Buenos Aires	16.301
3	1	11	2	9	5				Utiles Menores Medico, Quirurgico y de Laboratorio	448.819
3	1	11	2	9	5		2	1	Capital Federal - Ciudad de Buenos Aires	448.819
3	1	11	2	9	6				Repuestos y Accesorios	662
3	1	11	2	9	6		2	1	Capital Federal - Ciudad de Buenos Aires	662
3	1	11	3						Servicios No Personales	662.844
3	1	11	3	4					Servicios Tecnicos y Profesionales	56.027
3	1	11	3	4	1				Estudios, Investigaciones y Proyectos De Factibilidad	26.277
3	1	11	3	4	1		2	1	Capital Federal - Ciudad de Buenos Aires	26.277
3	1	11	3	4	5				De Capacitacion	8.500
3	1	11	3	4	5		2	1	Capital Federal - Ciudad de Buenos Aires	8.500
3	1	11	3	4	9				Otros N.E.P.	21.250
3	1	11	3	4	9		2	1	Capital Federal - Ciudad de Buenos Aires	21.250
3	1	11	3	5					Servicios Comerciales y Financieros	328.405
3	1	11	3	5	3				Imprenta, Publicaciones y Reproducciones	328.405
3	1	11	3	5	3		2	1	Capital Federal - Ciudad de Buenos Aires	328.405

M. T. y
O. y O. P.

2

ASIGNACION DE CREDITOS DEL SUBPROGRAMA 02

F I N	F U N	F. F.	I N C	P P A L	P A R	SPAR	U. G.	M O N	DENOMINACION	IMPORTE
3	1	11	3	7					Pasajes y Viaticos	141.412
3	1	11	3	7	1				Pasajes	52.269
3	1	11	3	7	1		2	1	Capital Federal - Ciudad de Buenos Aires	52.269
3	1	11	3	7	2				Viaticos	85.172
3	1	11	3	7	2		2	1	Capital Federal - Ciudad de Buenos Aires	85.172
3	1	11	3	7	9				Otros N.E.P.	3.971
3	1	11	3	7	9		2	1	Capital Federal - Ciudad de Buenos Aires	3.971
3	1	11	3	9					Otros Servicios	37.000
3	1	11	3	9	9				Otros N.E.P.	37.000
3	1	11	3	9	9		2	1	Capital Federal - Ciudad de Buenos Aires	37.000
3	1	11	4	3					Bienes de Uso	61.600
3	1	11	4	3					Maquinaria y Equipo	52.611
3	1	11	4	3	5				Equipo Educacional y Recreativo	23.617
3	1	11	4	3	5		2	1	Capital Federal - Ciudad de Buenos Aires	23.617
3	1	11	4	3	6				Equipo para Computacion	24.494
3	1	11	4	3	6		2	1	Capital Federal - Ciudad de Buenos Aires	24.494
3	1	11	4	3	7				Equipo de Oficina y Muebles	4.500
3	1	11	4	3	7		2	1	Capital Federal - Ciudad de Buenos Aires	4.500
3	1	11	4	5					Libros, Revistas y Otros Elementos	8.889
3	1	11	4	5			2	1	Capital Federal - Ciudad de Buenos Aires	8.889
3	1	11	6						Transferencias	480.000
3	1	11	5	7					Transf. a Inst. Prov. y Mun. para Fin. Gastos Corrientes	309.815
3	1	11	5	7	1				Transferencias a Gobiernos Provinciales	309.815
3	1	11	5	7	1	3001			Administracion central provincial	309.815
3	1	11	5	7	1	3001	6	1	Provincia de Buenos Aires	13.470
3	1	11	5	7	1	3001	10	1	Provincia de Catamarca	13.470
3	1	11	5	7	1	3001	14	1	Provincia de Córdoba	13.470
3	1	11	5	7	1	3001	18	1	Provincia de Corrientes	13.470
3	1	11	5	7	1	3001	22	1	Provincia del Chaco	13.470
3	1	11	5	7	1	3001	26	1	Provincia del Chubut	13.470
3	1	11	5	7	1	3001	30	1	Provincia de Entre Ríos	13.470
3	1	11	5	7	1	3001	34	1	Provincia de Formosa	13.470
3	1	11	5	7	1	3001	38	1	Provincia de Jujuy	13.470
3	1	11	5	7	1	3001	42	1	Provincia de La Pampa	13.470
3	1	11	5	7	1	3001	46	1	Provincia de La Rioja	13.470
3	1	11	5	7	1	3001	50	1	Provincia de Mendoza	13.470
3	1	11	5	7	1	3001	54	1	Provincia de Misiones	13.470
3	1	11	5	7	1	3001	58	1	Provincia del Neuquén	13.470
3	1	11	5	7	1	3001	62	1	Provincia de Río Negro	13.470
3	1	11	5	7	1	3001	66	1	Provincia de Salta	13.470
3	1	11	5	7	1	3001	70	1	Provincia de San Juan	13.470
3	1	11	5	7	1	3001	74	1	Provincia de San Luis	13.470
3	1	11	5	7	1	3001	78	1	Provincia de Santa Cruz	13.470
3	1	11	5	7	1	3001	82	1	Provincia de Santa Fé	13.470
3	1	11	5	7	1	3001	86	1	Provincia de Santiago del Estero	13.470
3	1	11	5	7	1	3001	90	1	Provincia de Tucumán	13.470
3	1	11	5	7	1	3001	94	1	Provincia de Tierra del Fuego, Antártida e Islas del Atlántico Sur	13.475
3	1	11	5	8					Transf. a Inst. Prov. y Mun. para Financ. Gastos de Capital	170.185
3	1	11	5	8	1				Transferencias a Gobiernos Provinciales	170.185
3	1	11	5	8	1	3001			Administracion central provincial	170.185
3	1	11	5	8	1	3001	6	1	Provincia de Buenos Aires	7.399
3	1	11	5	8	1	3001	10	1	Provincia de Catamarca	7.399
3	1	11	5	8	1	3001	14	1	Provincia de Córdoba	7.399



ASIGNACION DE CREDITOS DEL SUBPROGRAMA 02

FIN	FUN	F.F.	INC	PA	PAR	SPAR	U.G.	MON	DENOMINACION	IMPORTE
3	1	11	5	8	1	3001	18	1	Provincia de Corrientes	7.399
3	1	11	5	8	1	3001	22	1	Provincia del Chaco	7.399
3	1	11	5	8	1	3001	26	1	Provincia del Chubut	7.399
3	1	11	5	8	1	3001	30	1	Provincia de Entre Rios	7.399
3	1	11	5	8	1	3001	34	1	Provincia de Formosa	7.399
3	1	11	5	8	1	3001	38	1	Provincia de Jujuy	7.399
3	1	11	5	8	1	3001	42	1	Provincia de La Pampa	7.399
3	1	11	5	8	1	3001	46	1	Provincia de La Rioja	7.399
3	1	11	5	8	1	3001	50	1	Provincia de Mendoza	7.399
3	1	11	5	8	1	3001	54	1	Provincia de Misiones	7.399
3	1	11	5	8	1	3001	58	1	Provincia del Neuquen	7.399
3	1	11	5	8	1	3001	62	1	Provincia de Rio Negro	7.399
3	1	11	5	8	1	3001	66	1	Provincia de Salta	7.399
3	1	11	5	8	1	3001	70	1	Provincia de San Juan	7.399
3	1	11	5	8	1	3001	74	1	Provincia de San Luis	7.399
3	1	11	5	8	1	3001	78	1	Provincia de Santa Cruz	7.399
3	1	11	5	8	1	3001	82	1	Provincia de Santa Fe	7.399
3	1	11	5	8	1	3001	86	1	Provincia de Santiago del Estero	7.399
3	1	11	5	8	1	3001	90	1	Provincia de Tucuman	7.399
3	1	11	5	8	1	3001	94	1	Provincia de Tierra del Fuego, Antartida e Islas del Atlantico Sur	7.407
3	1	13							Recursos con Afectacion Especifica	1.511.633
3	1	13	2						Bienes de Consumo	1.011.633
3	1	13	2	5					Productos Quimicos, Combustibles y Lubricantes	1.011.633
3	1	13	2	5	2				Productos Farmaceuticos y Medicinales	1.011.633
3	1	13	2	5	2		97	1	Nacional	1.011.633
3	1	13	6						Transferencias	500.000
3	1	13	5	7					Transf. a Inst. Prov. y Mun. para Fin. Gastos Corrientes	500.000
3	1	13	5	7	6				Transferencias a Gobiernos Municipales	500.000
3	1	13	5	7	6	2			Ciudad de Buenos Aires	500.000
3	1	13	5	7	6	2	2	1	Capital Federal - Ciudad de Buenos Aires	500.000
TOTAL										6.639.147

M.E. y
O. y S.P.
2



LISTADO DE ACTIVIDADES ESPECIFICAS

CODIGO	DENOMINACION	UNIDAD EJECUTORA
01	Acciones Preventivas sobre Riesgos Especificos	Dirección de Promoción y Protección de la Salud
02	Educación Sanitaria de la Población	Departamento Educación para la Salud

Handwritten mark resembling a stylized 'M' or a signature.


M.E. y O. y S.P.
2


ACTIVIDAD 01
ACCIONES PREVENTIVAS SOBRE RIESGOS ESPECIFICOS

UNIDAD EJECUTORA
DIRECCION DE PROMOCION Y PROTECCION DE LA SALUD

Las acciones de esta Dirección comprenden:

- Prevención de riesgos por sustancias químicas: reducir los riesgos para la salud humana asociados a todas las etapas del ciclo de vida de las sustancias químicas.
- Prevención de Accidentes. Minimizar la ocurrencia de accidentes en la población a través de la identificación, mensura y localización geográfica de los factores de riesgo para los mismos, de las poblaciones expuestas y su grado de desprotección y actitud ante el riesgo.
- Calidad del agua. Minimizar el riesgo de transmisión de enfermedades de origen hídrico a través del mejoramiento de la calidad del agua al que puede acceder la población.
- Calidad del aire. Minimizar el riesgo de exposición a contaminantes ambientales urbanos y a la radiación solar ultravioleta con posible asociación a enfermedades.
- Tratamiento y disposición de residuos y excretas. Minimizar los riesgos a los que se halla expuesta la población a través de la promoción de procedimientos adecuados para el tratamiento y disposición de residuos domésticos y patológicos.
- Salud bucal de la infancia. Disminuir la patología bucodental en niños en edad escolar mediante acciones de prevención, promoción, asistencia técnica y coordinación de las acciones desarrolladas por el sector público y el sector educativo.
- Fluoración de aguas de abasto público. Disminuir la incidencia de caries dentales y enfermedad periodontal en pobladores de diversas áreas geográficas a través del tratamiento de las aguas con flúor y de la promoción de su empleo.





- **Prevención de riesgos laborales.** Promover el desarrollo de ámbitos de trabajo saludables a través de la disminución de los riesgos específicos de cada sector.
- **Enfermedades y accidentes profesionales.** Mejorar la calidad de vida de los trabajadores a través de acciones de promoción y protección que minimicen los riesgos de sufrir accidentes de trabajo y contraer enfermedades profesionales.
- **Desarrollo y Coordinación de la Investigación.** Promover y coordinar las actividades de investigación científica y desarrollo tecnológico en la salud humana, el perfeccionamiento de los recursos humanos y físicos destinados a tales fines.
- **Banco Nacional de Datos Genéticos.** Asegurar el funcionamiento del Banco Nacional de Datos Genéticos en cumplimiento de lo establecido por la Ley Nº 23.511 y el convenio suscripto por este Ministerio y la ex-Municipalidad de la Ciudad de Buenos Aires.


↷

M.E. y O. y S.P.
2
c

VOLUMENES DE TAREA DE LA ACTIVIDAD 01

C.T.	DENOMINACION	UNIDAD DE MEDIDA	CANT.PROG
01	REUNIONES NACIONALES Y PROVINCIALES	Taller	10
02	INVESTIGACION APLICADA	Línea de Investigación	6
07	PRODUCCION Y PUBLICACION DE MATERIAL INFORMATIVO	Documento	6
10	SUPERVISION EN TERRENO	Auditoría Realizada	80
11	PROVISION DE INSUMOS	Laboratorio	10
12	PRODUCCION, PUBLICACION Y DISTRIBUCION DE NORMAS	Documento	8
16	COOPERACION TECNICA EXTRAINSTITUCIONAL	Provincia Asistida	24
17	COOPERACION TECNICA EXTRAINSTITUCIONAL	Programa	9

M



3265

RECURSOS HUMANOS DE LA ACTIVIDAD 01

CARGO O CATEGORIA	CANTIDAD DE		RETRIBUCION DEL CARGO (Importe en Pesos)
	CARGOS	HORAS DE CATEDRA	

PERSONAL PERMANENTE

PERSONAL DEL SINAPA DECRETO 993/91

C	40	470.400
D	33	277.200
E	1	5.040
Subtotal Escalafón	74	752.640
TOTAL ACTIVIDAD	74	752.640

Handwritten mark resembling a stylized 'M' or '3'.

M.E. y O.y S.P.
2

ASIGNACION DE CREDITOS DE LA ACTIVIDAD 01

FIN	FUN	F.F.	INC	PA	PAR	SPAR	U.G.	MON	DENOMINACION	IMPORTE
3									SERVICIOS SOCIALES	4,564.738
3	1								Salud	4.564.738
3	1	11							Tesoro Nacional	3.053.105
3	1	11	1						Gastos en Personal	1.474.136
3	1	11	1	1					Personal Permanente	1.458.016
3	1	11	1	1	1				Retribucion Del Cargo	752.640
3	1	11	1	1	1		2	1	Capital Federal - Ciudad de Buenos Aires	752.640
3	1	11	1	1	3				Retribuciones que no hacen al Cargo	328.373
3	1	11	1	1	3		2	1	Capital Federal - Ciudad de Buenos Aires	328.373
3	1	11	1	1	4				Sueldo Anual Complementario y Otros Beneficios	90.084
3	1	11	1	1	4		2	1	Capital Federal - Ciudad de Buenos Aires	90.084
3	1	11	1	1	6				Contribuciones Patronales	286.919
3	1	11	1	1	6		2	1	Capital Federal - Ciudad de Buenos Aires	286.919
3	1	11	1	4					Asignaciones Familiares	16.120
3	1	11	1	4			2	1	Capital Federal - Ciudad de Buenos Aires	16.120
3	1	11	2						Bienes de Consumo	1.187.125
3	1	11	2	3					Productos de Papel, Carton e Impresos	21.097
3	1	11	2	3	1				Papel de Escritorio y Carton	11.138
3	1	11	2	3	1		2	1	Capital Federal - Ciudad de Buenos Aires	11.138
3	1	11	2	3	5				Libros, Revistas y Periodicos	9.959
3	1	11	2	3	5		2	1	Capital Federal - Ciudad de Buenos Aires	9.959
3	1	11	2	5					Productos Quimicos, Combustibles y Lubricantes	693.893
3	1	11	2	5	1				Compuestos Quimicos	691.425
3	1	11	2	5	1		97	1	Nacional	691.425
3	1	11	2	5	5				Tintas, Pinturas y Colorantes	1.122
3	1	11	2	5	5		2	1	Capital Federal - Ciudad de Buenos Aires	1.122
3	1	11	2	5	6				Combustibles y Lubricantes	1.346
3	1	11	2	5	6		2	1	Capital Federal - Ciudad de Buenos Aires	1.346
3	1	11	2	6					Productos de Minerales No Metalicos	8.976
3	1	11	2	6	2				Productos de Vidrio	8.976
3	1	11	2	6	2		2	1	Capital Federal - Ciudad de Buenos Aires	8.976
3	1	11	2	9					Otros Bienes de Consumo	463.159
3	1	11	2	9	2				Utiles de Escritorio, Oficina y Enseñanza	14.340
3	1	11	2	9	2		2	1	Capital Federal - Ciudad de Buenos Aires	14.340
3	1	11	2	9	5				Utiles Menores Medico, Quirurgico y de Laboratorio	448.819
3	1	11	2	9	5		2	1	Capital Federal - Ciudad de Buenos Aires	448.819
3	1	11	3						Servicios No Personales	125.344
3	1	11	3	4					Servicios Tecnicos y Profesionales	13.527
3	1	11	3	4	1				Estudios, Investigaciones y Proyectos De Factibilidad	13.527
3	1	11	3	4	1		2	1	Capital Federal - Ciudad de Buenos Aires	13.527
3	1	11	3	5					Servicios Comerciales y Financieros	4.405
3	1	11	3	5	3				Imprenta, Publicaciones y Reproducciones	4.405
3	1	11	3	5	3		2	1	Capital Federal - Ciudad de Buenos Aires	4.405
3	1	11	3	7					Pasajes y Viaticos	107.412
3	1	11	3	7	1				Pasajes	32.269
3	1	11	3	7	1		2	1	Capital Federal - Ciudad de Buenos Aires	32.269
3	1	11	3	7	2				Viaticos	71.172
3	1	11	3	7	2		2	1	Capital Federal - Ciudad de Buenos Aires	71.172
3	1	11	3	7	9				Otros N.E.P.	3.971
3	1	11	3	7	9		2	1	Capital Federal - Ciudad de Buenos Aires	3.971
3	1	11	4						Bienes de Uso	26.500
3	1	11	4	3					Maquinaria y Equipo	17.611
3	1	11	4	3	5				Equipo Educacional y Recreativo	4.767

M.E. y
 O. y S.P.

M



ASIGNACION DE CREDITOS DE LA ACTIVIDAD 01

FIN	FUN	F.F.	INC	PPAL	PAR	SPAR	U. G.	MON	DENOMINACION	IMPORTE	
3	1	11	4	3	5			2	1	Capital Federal - Ciudad de Buenos Aires	4.767
3	1	11	4	3	6					Equipo para Computacion	12.844
3	1	11	4	3	6			2	1	Capital Federal - Ciudad de Buenos Aires	12.844
3	1	11	4	5						Libros, Revistas y Otros Elementos	8.889
										Coleccionables	
3	1	11	4	5				2	1	Capital Federal - Ciudad de Buenos Aires	8.889
3	1	11	5							Transferencias	240.000
3	1	11	5	7						Transf. a Inst. Prov. y Mun. para Fin. Gastos	69.815
										Corrientes	
										Transferencias a Gobiernos Provinciales	69.815
3	1	11	5	7	1	3001				Administracion central provincial	69.815
3	1	11	5	7	1	3001	6	1		Provincia de Buenos Aires	3.035
3	1	11	5	7	1	3001	10	1		Provincia de Catamarca	3.035
3	1	11	5	7	1	3001	14	1		Provincia de Córdoba	3.035
3	1	11	5	7	1	3001	18	1		Provincia de Corrientes	3.035
3	1	11	5	7	1	3001	22	1		Provincia del Chaco	3.035
3	1	11	5	7	1	3001	26	1		Provincia del Chubut	3.035
3	1	11	5	7	1	3001	30	1		Provincia de Entre Ríos	3.035
3	1	11	5	7	1	3001	34	1		Provincia de Formosa	3.035
3	1	11	5	7	1	3001	38	1		Provincia de Jujuy	3.035
3	1	11	5	7	1	3001	42	1		Provincia de La Pampa	3.035
3	1	11	5	7	1	3001	46	1		Provincia de La Rioja	3.035
3	1	11	5	7	1	3001	50	1		Provincia de Mendoza	3.035
3	1	11	5	7	1	3001	54	1		Provincia de Misiones	3.035
3	1	11	5	7	1	3001	58	1		Provincia del Neuquén	3.035
3	1	11	5	7	1	3001	62	1		Provincia de Río Negro	3.035
3	1	11	5	7	1	3001	66	1		Provincia de Salta	3.035
3	1	11	5	7	1	3001	70	1		Provincia de San Juan	3.035
3	1	11	5	7	1	3001	74	1		Provincia de San Luis	3.035
3	1	11	5	7	1	3001	78	1		Provincia de Santa Cruz	3.035
3	1	11	5	7	1	3001	82	1		Provincia de Santa Fé	3.035
3	1	11	5	7	1	3001	86	1		Provincia de Santiago del Estero	3.035
3	1	11	5	7	1	3001	90	1		Provincia de Tucumán	3.035
3	1	11	5	7	1	3001	94	1		Provincia de Tierra del Fuego, Antártida e	3.045
										Islas del Atlántico Sur	
3	1	11	5	8						Transf. a Inst. Prov. y Mun. para Financ.	170.185
										Gastos de Capital	
										Transferencias a Gobiernos Provinciales	170.185
3	1	11	5	8	1	3001				Administracion central provincial	170.185
3	1	11	5	8	1	3001	6	1		Provincia de Buenos Aires	7.399
3	1	11	5	8	1	3001	10	1		Provincia de Catamarca	7.399
3	1	11	5	8	1	3001	14	1		Provincia de Córdoba	7.399
3	1	11	5	8	1	3001	18	1		Provincia de Corrientes	7.399
3	1	11	5	8	1	3001	22	1		Provincia del Chaco	7.399
3	1	11	5	8	1	3001	26	1		Provincia del Chubut	7.399
3	1	11	5	8	1	3001	30	1		Provincia de Entre Ríos	7.399
3	1	11	5	8	1	3001	34	1		Provincia de Formosa	7.399
3	1	11	5	8	1	3001	38	1		Provincia de Jujuy	7.399
3	1	11	5	8	1	3001	42	1		Provincia de La Pampa	7.399
3	1	11	5	8	1	3001	46	1		Provincia de La Rioja	7.399
3	1	11	5	8	1	3001	50	1		Provincia de Mendoza	7.399
3	1	11	5	8	1	3001	54	1		Provincia de Misiones	7.399
3	1	11	5	8	1	3001	58	1		Provincia del Neuquén	7.399
3	1	11	5	8	1	3001	62	1		Provincia de Río Negro	7.399
3	1	11	5	8	1	3001	66	1		Provincia de Salta	7.399
3	1	11	5	8	1	3001	70	1		Provincia de San Juan	7.399
3	1	11	5	8	1	3001	74	1		Provincia de San Luis	7.399

M.E.Y
O.Y.S.F.
2

M




ASIGNACION DE CREDITOS DE LA ACTIVIDAD 01

F I N	F U N	F. F.	I N C	P A L	P A R	SPAR	U. G.	M O N	DENOMINACION	IMPORTE
3	1	11	5	8	1	3001	78	1	Provincia de Santa Cruz	7.399
3	1	11	5	8	1	3001	82	1	Provincia de Santa Fé	7.399
3	1	11	5	8	1	3001	86	1	Provincia de Santiago del Estero	7.399
3	1	11	5	8	1	3001	90	1	Provincia de Tucumán	7.399
3	1	11	5	8	1	3001	94	1	Provincia de Tierra del Fuego, Antártida e Islas del Atlántico Sur	7.407
3	1	13							Recursos con Afectacion Especifica	1.511.633
3	1	13	2						Bienes de Consumo	1.011.633
3	1	13	2	5					Productos Quimicos, Combustibles y Lubricantes	1.011.633
3	1	13	2	5	2				Productos Farmaceuticos y Medicinales	1.011.633
3	1	13	2	5	2		97	1	Nacional	1.011.633
3	1	13	5						Transferencias	500.000
3	1	13	5	7					Transf. a Inst. Prov. y Mun. para Fin. Gastos Corrientes	500.000
3	1	13	5	7	6				Transferencias a Gobiernos Municipales	500.000
3	1	13	5	7	6	2			Ciudad de Buenos Aires	500.000
3	1	13	5	7	6	2	2	1	Capital Federal - Ciudad de Buenos Aires	500.000
TOTAL										4.564.738

Handwritten mark resembling a stylized 'M' or '3'.

Stamp: S. y O. P. P. with the number 2 written inside.



ACTIVIDAD 02

EDUCACION SANITARIA DE LA POBLACION

UNIDAD EJECUTORA
DEPARTAMENTO EDUCACION PARA LA SALUD

El propósito fundamental de esta actividad es el promover, en todos los sectores y niveles de la sociedad, especialmente en lo que hace a grupos en actuación epidemiológica de riesgo mayor, la adquisición de conocimientos, hábitos, actitudes y comportamientos favorables para un mejor nivel de salud y de calidad de la vida de toda la población. Está orientada tanto a promover acciones educativo sanitarias en todos los ámbitos y jurisdicciones del país, como a satisfacer la demanda intra y extrasectorial. La propuesta de acción es esencialmente interdisciplinaria, intersectorial, participativa y descentralizada en su mayor parte en las distintas jurisdicciones provinciales y sistemas locales de salud; Los objetivos particulares y las consecuentes áreas de acción de la actividad son:

- Investigación y Normatización.
- Formación y Capacitación de Recursos Humanos.
- Producción y difusión de material educativo.
- Comunicación Social.
- Relaciones Institucionales.

Las principales líneas de coordinación se prevén en relación a:

- Departamentos provinciales de educación para la salud.
- Sector de la educación sistemática.
- Organizaciones no gubernamentales.
- Medios de comunicación social.
- Organismos de la seguridad social.
- Asociaciones profesionales vinculadas al equipo de salud.






VOLUMENES DE TAREA DE LA ACTIVIDAD 02

C.T.	DENOMINACION	UNIDAD DE MEDIDA	CANT.PROG
01	INVESTIGACION CONOCIMIENTO ACTITUDES Y PRACTICA	Línea de Investigación	1
02	REUNION NACIONAL	Taller	1
05	CURSOS DE CAPACITACION REGIONAL	Curso	2
06	APOYO CURSOS EXTRASECTORIALES	Curso	8
09	PRODUCCION Y PUBLICACION DE MATERIAL EDUCATIVO	Publicación	15
11	DIFUSION POR MEDIOS MASIVOS DE COMUNICACION	Documento	10
12	ASESORIA TECNICA PROYECTOS COMUNITARIOS	Práctica Realizada	15
13	SERVICIO DE ATENCION AL PUBLICO	Persona Atendida	2400

3





RECURSOS HUMANOS DE LA ACTIVIDAD 02

CARGO O CATEGORIA	CANTIDAD DE		RETRIBUCION DEL CARGO (Importe en Pesos)
	CARGOS	HORAS DE CATEDRA	

PERSONAL PERMANENTE

PERSONAL DEL SINAPA DECRETO 993/91

C	5	58.800
D	6	50.400
E	3	15.120
Subtotal Escalafón	14	124.320
TOTAL ACTIVIDAD	14	124.320

h

M.E. y O. y S.P.
<i>2</i>



ASIGNACION DE CREDITOS DE LA ACTIVIDAD 02

FIN	FUN	F.F.	INC	PA	PAR	SPAR	U.G.	MON	DENOMINACION	IMPORTE
3									SERVICIOS SOCIALES	1.074.409
3	1								Salud	1.074.409
3	1	11							Tesoro Nacional	1.074.409
3	1	11	1						Gastos en Personal	245.345
3	1	11	1	1					Personal Permanente	242.225
3	1	11	1	1	1				Retribucion Del Cargo	124.320
3	1	11	1	1	1		2	1	Capital Federal - Ciudad de Buenos Aires	124.320
3	1	11	1	1	3				Retribuciones que no hacen al Cargo	55.272
3	1	11	1	1	3		2	1	Capital Federal - Ciudad de Buenos Aires	55.272
3	1	11	1	1	4				Sueldo Anual Complementario y Otros Beneficios	14.966
3	1	11	1	1	4		2	1	Capital Federal - Ciudad de Buenos Aires	14.966
3	1	11	1	1	6				Contribuciones Patronales	47.667
3	1	11	1	1	6		2	1	Capital Federal - Ciudad de Buenos Aires	47.667
3	1	11	1	4					Asignaciones Familiares	3.120
3	1	11	1	4			2	1	Capital Federal - Ciudad de Buenos Aires	3.120
3	1	11	2						Bienes de Consumo	116.564
3	1	11	2	3					Productos de Papel, Carton e Impresos	12.961
3	1	11	2	3	1				Papel de Escritorio y Carton	412
3	1	11	2	3	1		2	1	Capital Federal - Ciudad de Buenos Aires	412
3	1	11	2	3	4				Productos de Papel y Carton	12.549
3	1	11	2	3	4		2	1	Capital Federal - Ciudad de Buenos Aires	12.549
3	1	11	2	5					Productos Quimicos, Combustibles y Lubricantes	100.980
3	1	11	2	5	5				Tintas, Pinturas y Colorantes	2.451
3	1	11	2	5	5		2	1	Capital Federal - Ciudad de Buenos Aires	2.451
3	1	11	2	5	8				Productos de Material Plastico	98.529
3	1	11	2	5	8		2	1	Capital Federal - Ciudad de Buenos Aires	98.529
3	1	11	2	9					Otros Bienes de Consumo	2.623
3	1	11	2	9	2				Utiles de Escritorio, Oficina y Ensefianza	1.961
3	1	11	2	9	2		2	1	Capital Federal - Ciudad de Buenos Aires	1.961
3	1	11	2	9	6				Repuestos y Accesorios	662
3	1	11	2	9	6		2	1	Capital Federal - Ciudad de Buenos Aires	662
3	1	11	3						Servicios No Personales	437.500
3	1	11	3	4					Servicios Tecnicos y Profesionales	42.500
3	1	11	3	4	1				Estudios, Investigaciones y Proyectos De Factibilidad	12.750
3	1	11	3	4	1		2	1	Capital Federal - Ciudad de Buenos Aires	12.750
3	1	11	3	4	5				De Capacitacion	8.500
3	1	11	3	4	5		2	1	Capital Federal - Ciudad de Buenos Aires	8.500
3	1	11	3	4	9				Otros N.E.P.	21.250
3	1	11	3	4	9		2	1	Capital Federal - Ciudad de Buenos Aires	21.250
3	1	11	3	5					Servicios Comerciales y Financieros	324.000
3	1	11	3	5	3				Imprenta, Publicaciones y Reproducciones	324.000
3	1	11	3	5	3		2	1	Capital Federal - Ciudad de Buenos Aires	324.000
3	1	11	3	7					Pasajes y Viaticos	34.000
3	1	11	3	7	1				Pasajes	20.000
3	1	11	3	7	1		2	1	Capital Federal - Ciudad de Buenos Aires	20.000
3	1	11	3	7	2				Viaticos	14.000
3	1	11	3	7	2		2	1	Capital Federal - Ciudad de Buenos Aires	14.000
3	1	11	3	9					Otros Servicios	37.000
3	1	11	3	9	9				Otros N.E.P.	37.000
3	1	11	3	9	9		2	1	Capital Federal - Ciudad de Buenos Aires	37.000
3	1	11	4						Bienes de Uso	35.000
3	1	11	4	3					Maquinaria y Equipo	35.000
3	1	11	4	3	5				Equipo Educativo y Recreativo	18.850
3	1	11	4	3	5		2	1	Capital Federal - Ciudad de Buenos Aires	18.850

M.E. y
O. y S.P.
2



ASIGNACION DE CREDITOS DE LA ACTIVIDAD 02

F I N	F U N	F. F.	I N C	P A L	P A R	SPAR	U. G.	M O N	DENOMINACION	IMPORTE
3	1	11	4	3	6				Equipo para Computacion	11.650
3	1	11	4	3	6		2	1	Capital Federal - Ciudad de Buenos Aires	11.650
3	1	11	4	3	7				Equipo de Oficina y Muebles	4.500
3	1	11	4	3	7		2	1	Capital Federal - Ciudad de Buenos Aires	4.500
3	1	11	5	7					Transferencias	240.000
3	1	11	5	7					Transf. a Inst. Prov. y Mun. para Fin. Gastos Corrientes	240.000
3	1	11	5	7	1				Transferencias a Gobiernos Provinciales	240.000
3	1	11	5	7	1	3001			Administracion central provincial	240.000
3	1	11	5	7	1	3001	6	1	Provincia de Buenos Aires	10.435
3	1	11	5	7	1	3001	10	1	Provincia de Catamarca	10.435
3	1	11	5	7	1	3001	14	1	Provincia de Córdoba	10.435
3	1	11	5	7	1	3001	18	1	Provincia de Corrientes	10.435
3	1	11	5	7	1	3001	22	1	Provincia de Chaco	10.435
3	1	11	5	7	1	3001	26	1	Provincia del Chubut	10.435
3	1	11	5	7	1	3001	30	1	Provincia de Entre Ríos	10.435
3	1	11	5	7	1	3001	34	1	Provincia de Formosa	10.435
3	1	11	5	7	1	3001	38	1	Provincia de Jujuy	10.435
3	1	11	5	7	1	3001	42	1	Provincia de La Pampa	10.435
3	1	11	5	7	1	3001	46	1	Provincia de La Rioja	10.435
3	1	11	5	7	1	3001	50	1	Provincia de Mendoza	10.435
3	1	11	5	7	1	3001	54	1	Provincia de Misiones	10.435
3	1	11	5	7	1	3001	58	1	Provincia del Neuquén	10.435
3	1	11	5	7	1	3001	62	1	Provincia de Río Negro	10.435
3	1	11	5	7	1	3001	66	1	Provincia de Salta	10.435
3	1	11	5	7	1	3001	70	1	Provincia de San Juan	10.435
3	1	11	5	7	1	3001	74	1	Provincia de San Luis	10.435
3	1	11	5	7	1	3001	78	1	Provincia de Santa Cruz	10.435
3	1	11	5	7	1	3001	82	1	Provincia de Santa Fé	10.435
3	1	11	5	7	1	3001	86	1	Provincia de Santiago del Estero	10.435
3	1	11	5	7	1	3001	90	1	Provincia de Tucumán	10.435
3	1	11	5	7	1	3001	94	1	Provincia de Tierra del Fuego, Antártida e Islas del Atlántico Sur	10.430

TOTAL

1.074.409

M.E. y
O. y S.P.
2

SUBPROGRAMA 03
**PREVENCION, CONTROL Y ASISTENCIA DE ENFERMEDADES
CRONICAS NO TRANSMISIBLES**

UNIDAD EJECUTORA
DIRECCION NACIONAL DE MEDICINA SANITARIA

DESCRIPCION DEL SUBPROGRAMA

Las acciones previstas se enmarcan en las políticas sustantivas de este Ministerio, acerca de la prevención, control y normatización de enfermedades crónicas. Su accionar se instrumenta a través de los siguientes programas operativos: tabaquismo, diabetes, enfermedades cardiovasculares, alcoholismo y cáncer. El objetivo de los programas es disminuir la morbimortalidad provocada por enfermedades prevenibles.

En este marco se incluye el Banco Nacional de Drogas Antineoplásicas, cuyas actividades incluyen un área normativa, orientada a la promoción y protección de la comunidad, frente a la problemática del cáncer, que es la primera causa de defunción en los grupos de edades de 15 a 49 años y 50 a 64 años, y la segunda en el grupo de 65 y más años, y la quinta causa en niños de 1 a 4 años.


M. E. y O. y S. P. 2



METAS Y PRODUCCION BRUTA

DENOMINACION	UNIDAD DE MEDIDA	CANTIDAD
METAS:		
Asistencia con Drogas Oncológicas	Tratamiento Mensual	19.000
Conferencias/Encuentros de Coordinación	Evento	4
Divulgación de Información Educativa	Documento	6
Investigaciones	Publicación	4

↩





ASIGNACION DE CREDITOS DEL SUBPROGRAMA 03

FIN	FUN	F.F.	INC	PA	PAR	SPAR	U.G.	MON	DENOMINACION	IMPORTE
3									SERVICIOS SOCIALES	9.685.379
3	1								Salud	9.685.379
3	1	11							Tesoro Nacional	9.685.379
3	1	11	1						Gastos en Personal	222.369
3	1	11	1	1					Personal Permanente	219.249
3	1	11	1	1	1				Retribucion Del Cargo	107.520
3	1	11	1	1	1		2	1	Capital Federal - Ciudad de Buenos Aires	107.520
3	1	11	1	1	3				Retribuciones que no hacen al Cargo	55.037
3	1	11	1	1	3		2	1	Capital Federal - Ciudad de Buenos Aires	55.037
3	1	11	1	1	4				Sueldo Anual Complementario y Otros Beneficios	13.547
3	1	11	1	1	4		2	1	Capital Federal - Ciudad de Buenos Aires	13.547
3	1	11	1	1	6				Contribuciones Patronales	43.145
3	1	11	1	1	6		2	1	Capital Federal - Ciudad de Buenos Aires	43.145
3	1	11	1	4					Asignaciones Familiares	3.120
3	1	11	1	4			2	1	Capital Federal - Ciudad de Buenos Aires	3.120
3	1	11	2						Bienes de Consumo	8.974.510
3	1	11	2	3					Productos de Papel, Carton e Impresos	12.745
3	1	11	2	3	1				Papel de Escritorio y Carton	11.765
3	1	11	2	3	1		2	1	Capital Federal - Ciudad de Buenos Aires	9.804
3	1	11	2	3	1		97	1	Nacional	1.961
3	1	11	2	3	2				Papel para Computacion	980
3	1	11	2	3	2		97	1	Nacional	980
3	1	11	2	5					Productos Quimicos, Combustibles y Lubricantes	8.947.059
3	1	11	2	5	2				Productos Farmaceuticos y Medicinales	8.947.059
3	1	11	2	5	2		97	1	Nacional	8.947.059
3	1	11	2	9					Otros Bienes de Consumo	14.706
3	1	11	2	9	2				Utiles de Escritorio, Oficina y Ensefianza	10.784
3	1	11	2	9	2		2	1	Capital Federal - Ciudad de Buenos Aires	9.804
3	1	11	2	9	2		97	1	Nacional	980
3	1	11	2	9	5				Utiles Menores Medico, Quirurgico y de Laboratorio	3.922
3	1	11	2	9	5		2	1	Capital Federal - Ciudad de Buenos Aires	3.922
3	1	11	3						Servicios No Personales	245.500
3	1	11	3	3					Mantenimiento, Reparacion y Limpieza	20.000
3	1	11	3	3	2				Mantenimiento y Reparacion de Vehiculos	3.000
3	1	11	3	3	2		97	1	Nacional	3.000
3	1	11	3	3	3				Mantenimiento y Reparacion de Maquinaria y Equipo	16.000
3	1	11	3	3	3		97	1	Nacional	16.000
3	1	11	3	3	4				Mantenimiento y Reparacion de Vias de Comunicacion	1.000
3	1	11	3	3	4		97	1	Nacional	1.000
3	1	11	3	4					Servicios Tecnicos y Profesionales	25.500
3	1	11	3	4	1				Estudios, Investigaciones y Proyectos De Factibilidad	25.500
3	1	11	3	4	1		97	1	Nacional	25.500
3	1	11	3	5					Servicios Comerciales y Financieros	50.000
3	1	11	3	5	3				Imprenta, Publicaciones y Reproducciones	50.000
3	1	11	3	5	3		2	1	Capital Federal - Ciudad de Buenos Aires	30.000
3	1	11	3	5	3		97	1	Nacional	20.000
3	1	11	3	7					Pasajes y Viaticos	150.000
3	1	11	3	7	1				Pasajes	55.000
3	1	11	3	7	1		2	1	Capital Federal - Ciudad de Buenos Aires	40.000
3	1	11	3	7	1		97	1	Nacional	15.000
3	1	11	3	7	2				Viaticos	95.000

M.E. y G. y S.P.
2

M



ASIGNACION DE CREDITOS DEL SUBPROGRAMA 03

F I N	F U N	F. F.	I N C	P P A L	P A R	SPAR	U. G.	M O N	DENOMINACION	IMPORTE
3	1	11	3	7	2		2	1	Capital Federal - Ciudad de Buenos Aires	70.000
3	1	11	3	7	2		97	1	Nacional	25.000
3	1	11	4						Bienes de Uso	3.000
3	1	11	4	3					Maquinaria y Equipo	3.000
3	1	11	4	3	6				Equipo para Computacion	3.000
3	1	11	4	3	6		2	1	Capital Federal - Ciudad de Buenos Aires	3.000
3	1	11	5						Transferencias	240.000
3	1	11	5	7					Transf. a Inst. Prov. y Mun. para Fin. Gastos Corrientes	240.000
3	1	11	5	7	1				Transferencias a Gobiernos Provinciales	240.000
3	1	11	5	7	1	3001			Administracion central provincial	240.000
3	1	11	5	7	1	3001	97	1	Nacional	240.000
TOTAL										9.685.379

3

ME y
C.yG.F.
2



LISTADO DE ACTIVIDADES ESPECIFICAS

CODIGO	DENOMINACION	UNIDAD EJECUTORA
01	Prevención, Control y Normatización de Enfermedades Crónicas	Departamento de Enfermedades Crónicas No Transmisibles
02	Asistencia con Drogas Oncológicas	Banco Nacional de Drogas Oncológicas



M. E. y O. y S. P.
2
c



ACTIVIDAD 01
PREVENCION, CONTROL Y NORMATIZACION DE ENFERMEDADES CRONICAS

UNIDAD EJECUTORA
DEPARTAMENTO DE ENFERMEDADES CRONICAS NO TRANSMISIBLES

Esta actividad se enmarca en las políticas sustantivas de este Ministerio, sobre prevención control y normatización de enfermedades crónicas, correspondiendo las siguientes acciones:

- Tabaquismo : Disminuir la morbimortalidad cuya principal causa evitable corresponde al hábito de fumar.

- Diabetes : Prevenir el desarrollo de la enfermedad en los individuos y comunidades. Mantener y mejorar la salud y la calidad de vida del diabético . Estimular y sostener la investigación.

- Enfermedades cardiovasculares : Minimizar los riesgos de la enfermedad implementando proyectos de prevención primaria y secundaria en el área cardiovascular. Elaborar y promover la educación médica y personal paramédico para diagnosticar los factores de riesgo CV y/o ECV .

- Alcoholismo : Disminuir la morbimortalidad causada por el uso indebido del alcohol.

- Cáncer : Disminuir la morbimortalidad general por cáncer a través del control de los factores de riesgo y del diagnóstico temprano y tratamiento oportuno.

M.E. y O. y S.P.
2




RECURSOS HUMANOS DE LA ACTIVIDAD 01

CARGO O CATEGORIA	CANTIDAD DE		RETRIBUCION DEL CARGO (Importe en Pesos)
	CARGOS	HORAS DE CATEDRA	

PERSONAL PERMANENTE

PERSONAL DEL SINAPA DECRETO 993/91

D	3	25.200
E	2	10.080
Subtotal Escalafón	5	35.280
TOTAL ACTIVIDAD	5	35.280





ASIGNACION DE CREDITOS DE LA ACTIVIDAD 01

FIN	FUN	F.F.	INC	PPAL	PAR	SPAR	U.G.	MON	DENOMINACION	IMPORTE
3									SERVICIOS SOCIALES	483.702
3	1								Salud	483.702
3	1	11							Tesoro Nacional	483.702
3	1	11	1						Gastos en Personal	77.172
3	1	11	1	1					Personal Permanente	75.092
3	1	11	1	1	1				Retribucion Del Cargo	35.280
3	1	11	1	1	1		2	1	Capital Federal - Ciudad de Buenos Aires	35.280
3	1	11	1	1	3				Retribuciones que no hacen al Cargo	20.395
3	1	11	1	1	3		2	1	Capital Federal - Ciudad de Buenos Aires	20.395
3	1	11	1	1	4				Sueldo Anual Complementario y Otros Beneficios	4.640
3	1	11	1	1	4		2	1	Capital Federal - Ciudad de Buenos Aires	4.640
3	1	11	1	1	6				Contribuciones Patronales	14.777
3	1	11	1	1	6		2	1	Capital Federal - Ciudad de Buenos Aires	14.777
3	1	11	1	4					Asignaciones Familiares	2.080
3	1	11	1	4			2	1	Capital Federal - Ciudad de Buenos Aires	2.080
3	1	11	2						Bienes de Consumo	23.530
3	1	11	2	3					Productos de Papel, Carton e Impresos	9.804
3	1	11	2	3	1				Papel de Escritorio y Carton	9.804
3	1	11	2	3	1		2	1	Capital Federal - Ciudad de Buenos Aires	9.804
3	1	11	2	9					Otros Bienes de Consumo	13.726
3	1	11	2	9	2				Utiles de Escritorio, Oficina y Enseñanza	9.804
3	1	11	2	9	2		2	1	Capital Federal - Ciudad de Buenos Aires	9.804
3	1	11	2	9	5				Utiles Menores Medico, Quirurgico y de Laboratorio	3.922
3	1	11	2	9	5		2	1	Capital Federal - Ciudad de Buenos Aires	3.922
3	1	11	3						Servicios No Personales	140.000
3	1	11	3	5					Servicios Comerciales y Financieros	30.000
3	1	11	3	5	3				Imprenta, Publicaciones y Reproducciones	30.000
3	1	11	3	5	3		2	1	Capital Federal - Ciudad de Buenos Aires	30.000
3	1	11	3	7					Pasajes y Viaticos	110.000
3	1	11	3	7	1				Pasajes	40.000
3	1	11	3	7	1		2	1	Capital Federal - Ciudad de Buenos Aires	40.000
3	1	11	3	7	2				Viaticos	70.000
3	1	11	3	7	2		2	1	Capital Federal - Ciudad de Buenos Aires	70.000
3	1	11	4						Bienes de Uso	3.000
3	1	11	4	3					Maquinaria y Equipo	3.000
3	1	11	4	3	6				Equipo para Computacion	3.000
3	1	11	4	3	6		2	1	Capital Federal - Ciudad de Buenos Aires	3.000
3	1	11	5						Transferencias	240.000
3	1	11	5	7					Transf. a Inst. Prov. y Mun. para Fin. Gastos Corrientes	240.000
3	1	11	5	7	1				Transferencias a Gobiernos Provinciales	240.000
3	1	11	5	7	1	3001			Administracion central provincial	240.000
3	1	11	5	7	1	3001	97	1	Nacional	240.000
TOTAL										483.702

M.E. y O. y S.P.
2



ACTIVIDAD 02
ASISTENCIA CON DROGAS ONCOLOGICAS

UNIDAD EJECUTORA
BANCO NACIONAL DE DROGAS ONCOLOGICAS

VOLUMENES DE TAREA DE LA ACTIVIDAD 02

C.T.	DENOMINACION	UNIDAD DE MEDIDA	CANT.PROG
01	AUDITORIAS MEDICAS Y ADMINISTRATIVAS FILIALES BANCO NACIONAL DE DROGAS	Auditoria Realizada	23
04	JORNADAS Y TALLERES REFERENTES A CAPACITACION Y ACTUALIZACION	Taller	14

h

M.E. y O.y S.P.
2
.



RECURSOS HUMANOS DE LA ACTIVIDAD 02


CARGO O CATEGORIA	CANTIDAD DE		RETRIBUCION DEL CARGO (Importe en Pesos)
	CARGOS	HORAS DE CATEDRA	

PERSONAL PERMANENTE

PERSONAL DEL SINAPA DECRETO 993/91

C	4	47.040
D	3	25.200
Subtotal Escalafón	7	72.240
TOTAL ACTIVIDAD	7	72.240

↩





ASIGNACION DE CREDITOS DE LA ACTIVIDAD 02

FIN	FUN	F.F.	INC	PA	PAR	SPAR	U.G.	MON	DENOMINACION	IMPORTE
3									SERVICIOS SOCIALES	9.201.677
3	1								Salud	9.201.677
3	1	11							Tesoro Nacional	9.201.677
3	1	11	1						Gastos en Personal	146.197
3	1	11	1	1					Personal Permanente	144.157
3	1	11	1	1	1				Retribucion Del Cargo	72.240
3	1	11	1	1	1		2	1	Capital Federal - Ciudad de Buenos Aires	72.240
3	1	11	1	1	3				Retribuciones que no hacen al Cargo	34.642
3	1	11	1	1	3		2	1	Capital Federal - Ciudad de Buenos Aires	34.642
3	1	11	1	1	4				Sueldo Anual Complementario y Otros Beneficios	8.907
3	1	11	1	1	4		2	1	Capital Federal - Ciudad de Buenos Aires	8.907
3	1	11	1	1	6				Contribuciones Patronales	28.368
3	1	11	1	1	6		2	1	Capital Federal - Ciudad de Buenos Aires	28.368
3	1	11	1	4					Asignaciones Familiares	1.040
3	1	11	1	4			2	1	Capital Federal - Ciudad de Buenos Aires	1.040
3	1	11	2						Bienes de Consumo	8.960.980
3	1	11	2	3					Productos de Papel, Carton e Impresos	2.941
3	1	11	2	3	1				Papel de Escritorio y Carton	1.961
3	1	11	2	3	1		97	1	Nacional	1.961
3	1	11	2	3	2				Papel para Computacion	980
3	1	11	2	3	2		97	1	Nacional	980
3	1	11	2	5					Productos Quimicos, Combustibles y Lubricantes	8.947.059
3	1	11	2	5	2				Productos Farmaceuticos y Medicinales	8.947.059
3	1	11	2	5	2		97	1	Nacional	8.947.059
3	1	11	2	9					Otros Bienes de Consumo	980
3	1	11	2	9	2				Utiles de Escritorio, Oficina y Enseñanza	980
3	1	11	2	9	2		97	1	Nacional	980
3	1	11	3						Servicios No Personales	105.500
3	1	11	3	3					Mantenimiento, Reparacion y Limpieza	20.000
3	1	11	3	3	2				Mantenimiento y Reparacion de Vehiculos	3.000
3	1	11	3	3	2		97	1	Nacional	3.000
3	1	11	3	3	3				Mantenimiento y Reparacion de Maquinaria y Equipo	16.000
3	1	11	3	3	3		97	1	Nacional	16.000
3	1	11	3	3	4				Mantenimiento y Reparacion de Vias de Comunicacion	1.000
3	1	11	3	3	4		97	1	Nacional	1.000
3	1	11	3	4					Servicios Tecnicos y Profesionales	25.500
3	1	11	3	4	1				Estudios, Investigaciones y Proyectos De Factibilidad	25.500
3	1	11	3	4	1		97	1	Nacional	25.500
3	1	11	3	5					Servicios Comerciales y Financieros	20.000
3	1	11	3	5	3				Imprenta, Publicaciones y Reproducciones	20.000
3	1	11	3	5	3		97	1	Nacional	20.000
3	1	11	3	7					Pasajes y Viaticos	40.000
3	1	11	3	7	1				Pasajes	15.000
3	1	11	3	7	1		97	1	Nacional	15.000
3	1	11	3	7	2				Viaticos	25.000
3	1	11	3	7	2		97	1	Nacional	25.000
TOTAL										9.201.677

M.E. y O. y S.P.
2



**PROGRAMA 21
CONTROL Y FISCALIZACION SANITARIA**

**UNIDAD EJECUTORA
SUBSECRETARIA DE REGULACION Y FISCALIZACION**

DESCRIPCION DEL PROGRAMA


La Subsecretaría tiene la responsabilidad de planificar, coordinar y auditar las actividades y resultados referidos a las distintas dependencias que la componen, con el fin de garantizar la eficiencia y calidad de los mismos y de los sistemas y servicios de salud.

Para ello tiene a su cargo mantener actualizadas las normas legales vigentes, revisar y proponer su modificación y/o dictado de nuevos actos regulatorios de las acciones a realizar, para permitir correctos resultados que salvaguarden la salud de la población.

Se efectúan controles sanitarios relacionados con la infraestructura de establecimientos de salud, de drogas, medicamentos y alimentos, controles de la salud preocupacional, y de las causales de ausentismo por razones de enfermedad durante la etapa laboral de los agentes de la administración en todo el ámbito nacional, y hacer que se cumpla con la vigilancia sanitaria y epidemiológica en los pasos de fronteras, puertos, aeropuertos y terminales de transporte en el área nacional.

Toda esta actividad tiende a: -disminuir la mortalidad por causas derivadas de enfermedades transmisibles, o por el no cumplimiento de normas que rigen en materia de habilitación y fiscalización.

M. E. y O. y S. P.
2



METAS Y PRODUCCION BRUTA

DENOMINACION	UNIDAD DE MEDIDA	CANTIDAD
METAS:		
Capacitación Profesional Técnica	Curso	27
Capacitación Profesional Técnica	Persona Capacitada	350
Habilitación de Consultorios Médicos, Odontológicos y Otros.	Consultorio Habilitado	1.230
Habilitación de Institutos, Centros Médicos, Clínicos y Otros.	Establecimiento Habilitado	127
Matriculación Profesionales, Técnicos y Auxiliares de la Salud	Matrícula Otorgada	10.600

7

M. E. y O. y S. P.
2
c



ASIGNACION DE CREDITOS DEL PROGRAMA 21

F I N	F U N	F. F.	I N C	P P A L	P A R	SPAR	U. G.	M O N	DENOMINACION	IMPORTE
3									SERVICIOS SOCIALES	2.365.126
3	1								Salud	2.365.126
3	1	11							Tesoro Nacional	2.365.126
3	1	11	1						Gastos en Personal	1.222.382
3	1	11	1	1					Personal Permanente	976.793
3	1	11	1	1	1				Retribucion Del Cargo	487.728
3	1	11	1	1	1		2	1	Capital Federal - Ciudad de Buenos Aires	348.288
3	1	11	1	1	1		14	1	Provincia de Córdoba	11.760
3	1	11	1	1	1		30	1	Provincia de Entre Ríos	8.400
3	1	11	1	1	1		50	1	Provincia de Mendoza	20.160
3	1	11	1	1	1		54	1	Provincia de Misiones	23.520
3	1	11	1	1	1		66	1	Provincia de Salta	20.160
3	1	11	1	1	1		78	1	Provincia de Santa Cruz	23.520
3	1	11	1	1	1		82	1	Provincia de Santa Fé	8.400
3	1	11	1	1	1		90	1	Provincia de Tucumán	23.520
3	1	11	1	1	3				Retribuciones que no hacen al Cargo	170.583
3	1	11	1	1	3		2	1	Capital Federal - Ciudad de Buenos Aires	105.712
3	1	11	1	1	3		14	1	Provincia de Córdoba	4.638
3	1	11	1	1	3		30	1	Provincia de Entre Ríos	4.309
3	1	11	1	1	3		50	1	Provincia de Mendoza	10.510
3	1	11	1	1	3		54	1	Provincia de Misiones	11.955
3	1	11	1	1	3		66	1	Provincia de Salta	9.986
3	1	11	1	1	3		78	1	Provincia de Santa Cruz	8.904
3	1	11	1	1	3		82	1	Provincia de Santa Fé	3.108
3	1	11	1	1	3		90	1	Provincia de Tucumán	11.461
3	1	11	1	1	4				Sueldo Anual Complementario y Otros Beneficios	54.860
3	1	11	1	1	4		2	1	Capital Federal - Ciudad de Buenos Aires	37.834
3	1	11	1	1	4		14	1	Provincia de Córdoba	1.367
3	1	11	1	1	4		30	1	Provincia de Entre Ríos	1.059
3	1	11	1	1	4		50	1	Provincia de Mendoza	2.556
3	1	11	1	1	4		54	1	Provincia de Misiones	2.956
3	1	11	1	1	4		66	1	Provincia de Salta	2.512
3	1	11	1	1	4		78	1	Provincia de Santa Cruz	2.702
3	1	11	1	1	4		82	1	Provincia de Santa Fé	959
3	1	11	1	1	4		90	1	Provincia de Tucumán	2.915
3	1	11	1	1	6				Contribuciones Patronales	174.726
3	1	11	1	1	6		2	1	Capital Federal - Ciudad de Buenos Aires	120.499
3	1	11	1	1	6		14	1	Provincia de Córdoba	4.352
3	1	11	1	1	6		30	1	Provincia de Entre Ríos	3.373
3	1	11	1	1	6		50	1	Provincia de Mendoza	8.140
3	1	11	1	1	6		54	1	Provincia de Misiones	9.416
3	1	11	1	1	6		66	1	Provincia de Salta	8.001
3	1	11	1	1	6		78	1	Provincia de Santa Cruz	8.606
3	1	11	1	1	6		82	1	Provincia de Santa Fé	3.054
3	1	11	1	1	6		90	1	Provincia de Tucumán	9.285
3	1	11	1	1	7				Complementos	88.896
3	1	11	1	1	7		2	1	Capital Federal - Ciudad de Buenos Aires	88.896
3	1	11	1	1	4				Asignaciones Familiares	66.560
3	1	11	1	1	4		2	1	Capital Federal - Ciudad de Buenos Aires	66.560
3	1	11	1	1	7				Gabinete de autoridades superiores	179.009
3	1	11	1	1	7		2	1	Capital Federal - Ciudad de Buenos Aires	179.009
3	1	11	2						Bienes de Consumo	378.170
3	1	11	2	1					Productos Alimenticios, Agropecuarios y Forestales	20.000
3	1	11	2	1	5				Madera, Corcho y sus Manufacturas	20.000
3	1	11	2	1	5		97	1	Nacional	20.000

M.E. y
O. y S.P.
2




ASIGNACION DE CREDITOS DEL PROGRAMA 21

F I N	F U N	F. F.	I N C	P A L	P A R	SPAR	U. G.	M O N	DENOMINACION	IMPORTE
3	1	11	2	2					Textiles y Vestuario	27.000
3	1	11	2	2	2				Prendas de Vestir	24.500
3	1	11	2	2	2		2	1	Capital Federal - Ciudad de Buenos Aires	20.000
3	1	11	2	2	2		97	1	Nacional	4.500
3	1	11	2	2	3				Confecciones Textiles	2.500
3	1	11	2	2	3		97	1	Nacional	2.500
3	1	11	2	3					Productos de Papel, Carton e Impresos	42.310
3	1	11	2	3	1				Papel de Escritorio y Carton	26.560
3	1	11	2	3	1		2	1	Capital Federal - Ciudad de Buenos Aires	14.560
3	1	11	2	3	1		97	1	Nacional	12.000
3	1	11	2	3	2				Papel para Computacion	10.500
3	1	11	2	3	2		2	1	Capital Federal - Ciudad de Buenos Aires	5.500
3	1	11	2	3	2		97	1	Nacional	5.000
3	1	11	2	3	3				Productos de Artes Graficas	2.000
3	1	11	2	3	3		2	1	Capital Federal - Ciudad de Buenos Aires	2.000
3	1	11	2	3	4				Productos de Papel y Carton	3.250
3	1	11	2	3	4		2	1	Capital Federal - Ciudad de Buenos Aires	3.250
3	1	11	2	4					Productos de Cuero y Caucho	16.500
3	1	11	2	4	4				Cubiertas y Camaras de Aire	16.500
3	1	11	2	4	4		2	1	Capital Federal - Ciudad de Buenos Aires	12.500
3	1	11	2	4	4		97	1	Nacional	4.000
3	1	11	2	5					Productos Quimicos, Combustibles y Lubricantes	145.560
3	1	11	2	5	2				Productos Farmaceuticos y Medicinales	36.000
3	1	11	2	5	2		2	1	Capital Federal - Ciudad de Buenos Aires	6.000
3	1	11	2	5	2		97	1	Nacional	30.000
3	1	11	2	5	4				Insecticidas, Fumigantes y Otros	15.000
3	1	11	2	5	4		97	1	Nacional	15.000
3	1	11	2	5	5				Tintas, Pinturas y Colorantes	3.000
3	1	11	2	5	5		97	1	Nacional	3.000
3	1	11	2	5	6				Combustibles y Lubricantes	91.560
3	1	11	2	5	6		2	1	Capital Federal - Ciudad de Buenos Aires	72.560
3	1	11	2	5	6		97	1	Nacional	19.000
3	1	11	2	7					Productos Metalicos	2.200
3	1	11	2	7	5				Herramientas Menores	1.000
3	1	11	2	7	5		2	1	Capital Federal - Ciudad de Buenos Aires	500
3	1	11	2	7	5		97	1	Nacional	500
3	1	11	2	7	9				Otros N.E.P.	1.200
3	1	11	2	7	9		97	1	Nacional	1.200
3	1	11	2	9					Otros Bienes de Consumo	124.600
3	1	11	2	9	1				Elementos de Limpieza	15.000
3	1	11	2	9	1		97	1	Nacional	15.000
3	1	11	2	9	2				Utiles de Escritorio, Oficina y Enseñanza	63.600
3	1	11	2	9	2		2	1	Capital Federal - Ciudad de Buenos Aires	38.600
3	1	11	2	9	2		97	1	Nacional	25.000
3	1	11	2	9	3				Utiles y Materiales Electricos	10.000
3	1	11	2	9	3		97	1	Nacional	10.000
3	1	11	2	9	5				Utiles Menores Medico, Quirurgico y de Laboratorio	1.000
3	1	11	2	9	5		97	1	Nacional	1.000
3	1	11	2	9	6				Repuestos y Accesorios	35.000
3	1	11	2	9	6		2	1	Capital Federal - Ciudad de Buenos Aires	21.000
3	1	11	2	9	6		97	1	Nacional	14.000
3	1	11	3						Servicios No Personales	543.445
3	1	11	3	1					Servicios Basicos	154.000
3	1	11	3	1	1				Energia Electrica	40.000
3	1	11	3	1	1		2	1	Capital Federal - Ciudad de Buenos Aires	22.000

M.E. y
O. y O.P.
2

M



ASIGNACION DE CREDITOS DEL PROGRAMA 21

FIN	FUN	F.F.	INC	PAR	PAR	SPAR	U.G.	MON	DENOMINACION	IMPORTE
3	1	11	3	1	1		97	1	Nacional	18.000
3	1	11	3	1	2				Agua	18.000
3	1	11	3	1	2		2	1	Capital Federal - Ciudad de Buenos Aires	10.000
3	1	11	3	1	2		97	1	Nacional	8.000
3	1	11	3	1	3				Gas	21.000
3	1	11	3	1	3		2	1	Capital Federal - Ciudad de Buenos Aires	16.000
3	1	11	3	1	3		97	1	Nacional	5.000
3	1	11	3	1	4				Telefonos, Telex y Telefax	75.000
3	1	11	3	1	4		2	1	Capital Federal - Ciudad de Buenos Aires	30.000
3	1	11	3	1	4		97	1	Nacional	45.000
3	1	11	3	2					Alquileres y Derechos	10.000
3	1	11	3	2	1				Alquiler de Edificios y Locales	10.000
3	1	11	3	2	1		97	1	Nacional	10.000
3	1	11	3	2	1				Mantenimiento, Reparacion y Limpieza	79.700
3	1	11	3	3	1				Mantenimiento y Reparacion de Edificios Y Locales	39.000
3	1	11	3	3	1		2	1	Capital Federal - Ciudad de Buenos Aires	20.000
3	1	11	3	3	1		97	1	Nacional	19.000
3	1	11	3	3	2				Mantenimiento y Reparacion de Vehiculos	12.700
3	1	11	3	3	2		2	1	Capital Federal - Ciudad de Buenos Aires	7.700
3	1	11	3	3	2		97	1	Nacional	5.000
3	1	11	3	3	3				Mantenimiento y Reparacion de Maquinaria y Equipo	14.500
3	1	11	3	3	3		2	1	Capital Federal - Ciudad de Buenos Aires	9.500
3	1	11	3	3	3		97	1	Nacional	5.000
3	1	11	3	3	5				Limpieza, Aseo y Fumigacion	13.500
3	1	11	3	3	5		97	1	Nacional	13.500
3	1	11	3	4					Servicios Tecnicos y Profesionales	142.945
3	1	11	3	4	1				Estudios, Investigaciones y Proyectos De Factibilidad	97.895
3	1	11	3	4	1		2	1	Capital Federal - Ciudad de Buenos Aires	97.895
3	1	11	3	4	4				Contabilidad y Auditoria	45.050
3	1	11	3	4	4		2	1	Capital Federal - Ciudad de Buenos Aires	45.050
3	1	11	3	5					Servicios Comerciales y Financieros	12.500
3	1	11	3	5	3				Imprenta, Publicaciones y Reproducciones	500
3	1	11	3	5	3		97	1	Nacional	500
3	1	11	3	5	4				Primas y Gastos de Seguros	12.000
3	1	11	3	5	4		2	1	Capital Federal - Ciudad de Buenos Aires	2.000
3	1	11	3	5	4		97	1	Nacional	10.000
3	1	11	3	7					Pasajes y Viaticos	91.000
3	1	11	3	7	1				Pasajes	34.000
3	1	11	3	7	1		2	1	Capital Federal - Ciudad de Buenos Aires	22.000
3	1	11	3	7	1		97	1	Nacional	12.000
3	1	11	3	7	2				Viaticos	47.000
3	1	11	3	7	2		2	1	Capital Federal - Ciudad de Buenos Aires	19.000
3	1	11	3	7	2		97	1	Nacional	28.000
3	1	11	3	7	9				Otros N.E.P.	10.000
3	1	11	3	7	9		97	1	Nacional	10.000
3	1	11	3	9					Otros Servicios	53.300
3	1	11	3	9	3				Servicios de Vigilancia	53.300
3	1	11	3	9	3		2	1	Capital Federal - Ciudad de Buenos Aires	13.300
3	1	11	3	9	3		97	1	Nacional	40.000
3	1	11	4						Bienes de Uso	221.149
3	1	11	4	3					Maquinaria y Equipo	221.149
3	1	11	4	3	2				Equipo de Transporte, Traccion y Elevacion	110.000
3	1	11	4	3	2		2	1	Capital Federal - Ciudad de Buenos Aires	45.000
3	1	11	4	3	2		97	1	Nacional	65.000

M.E. y
O. y S.P.
2



ASIGNACION DE CREDITOS DEL PROGRAMA 21

F I N	F U N	F. F.	I N C	P P A L	P A R	SPAR	U. G.	M O N	DENOMINACION	IMPORTE
3	1	11	4	3	3				Equipo Sanitario y de Laboratorio	35.421
3	1	11	4	3	3		2	1	Capital Federal - Ciudad de Buenos Aires	35.421
3	1	11	4	3	4				Equipo de Comunicacion y Senalamiento	3.000
3	1	11	4	3	4		97	1	Nacional	3.000
3	1	11	4	3	6				Equipo para Computacion	61.579
3	1	11	4	3	6		2	1	Capital Federal - Ciudad de Buenos Aires	49.579
3	1	11	4	3	6		97	1	Nacional	12.000
3	1	11	4	3	7				Equipo de Oficina y Muebles	11.149
3	1	11	4	3	7		2	1	Capital Federal - Ciudad de Buenos Aires	7.649
3	1	11	4	3	7		97	1	Nacional	3.500
TOTAL										2.365.126

M


MEY
C.V.G.P.
2



LISTADO DE ACTIVIDADES ESPECIFICAS

CODIGO	DENOMINACION	UNIDAD EJECUTORA
01	Apoyo y Conducción	Subsecretaría de Regulación y Fiscalización
02	Control Sanitario de Establecimientos y del Ejercicio Profesional	Dirección de Control del Ejercicio Profesional
03	Salud Ocupacional	Dirección Nacional de Fiscalización Sanitaria
04	Control Sanitario de Fronteras y Terminales de Transporte	Dirección de Sanidad de Fronteras y Terminales de Transporte

M



3292

ACTIVIDAD 01
APOYO Y CONDUCCION

UNIDAD EJECUTORA
SUBSECRETARIA DE REGULACION Y FISCALIZACION

Esta actividad coordina y controla la ejecución de las actividades inherentes a la estructura aprobada por el Decreto N° 1447/96 modificada por el Decreto N° 651/9. Evalúa el resultado de sus acciones en la sociedad, brindando apoyatura técnica en temas de su competencia a las Reuniones de Gabinete Ministerial.

↩

M.E. y O. y S.P. 2



RECURSOS HUMANOS DE LA ACTIVIDAD 01

CARGO O CATEGORIA	CANTIDAD DE		RETRIBUCION DEL CARGO (Importe en Pesos)
	CARGOS	HORAS DE CATEDRA	

PERSONAL PERMANENTE

**AUTORIDADES SUPERIORES DEL PODER
EJECUTIVO NACIONAL**

Subsecretario	1	60.000
Subtotal Escalafón	1	60.000
TOTAL ACTIVIDAD	1	60.000

(Handwritten mark)

M.E. y O. y S.P. 2



ASIGNACION DE CREDITOS DE LA ACTIVIDAD 01

FIN	FUN	F.F.	INC	PAR	PAR	SPAR	U.G.	MON	DENOMINACION	IMPORTE
3									SERVICIOS SOCIALES	340.684
3	1								Salud	340.684
3	1	11							Tesoro Nacional	340.684
3	1	11	1						Gastos en Personal	267.134
3	1	11	1	1					Personal Permanente	88.125
3	1	11	1	1	1				Retribucion Del Cargo	60.000
3	1	11	1	1	1		2	1	Capital Federal - Ciudad de Buenos Aires	60.000
3	1	11	1	1	4				Sueldo Anual Complementario y Otros Beneficios	5.000
3	1	11	1	1	4		2	1	Capital Federal - Ciudad de Buenos Aires	5.000
3	1	11	1	1	6				Contribuciones Patronales	15.925
3	1	11	1	1	6		2	1	Capital Federal - Ciudad de Buenos Aires	15.925
3	1	11	1	1	7				Complementos	7.200
3	1	11	1	1	7		2	1	Capital Federal - Ciudad de Buenos Aires	7.200
3	1	11	1	1	7				Gabinete de autoridades superiores	179.009
3	1	11	1	1	7		2	1	Capital Federal - Ciudad de Buenos Aires	179.009
3	1	11	2						Bienes de Consumo	15.500
3	1	11	2	3					Productos de Papel, Carton e Impresos	6.500
3	1	11	2	3	1				Papel de Escritorio y Carton	4.000
3	1	11	2	3	1		2	1	Capital Federal - Ciudad de Buenos Aires	4.000
3	1	11	2	3	2				Papel para Computacion	2.500
3	1	11	2	3	2		2	1	Capital Federal - Ciudad de Buenos Aires	2.500
3	1	11	2	9					Otros Bienes de Consumo	9.000
3	1	11	2	9	2				Utiles de Escritorio, Oficina y Enseñanza	6.000
3	1	11	2	9	2		2	1	Capital Federal - Ciudad de Buenos Aires	6.000
3	1	11	2	9	6				Repuestos y Accesorios	3.000
3	1	11	2	9	6		2	1	Capital Federal - Ciudad de Buenos Aires	3.000
3	1	11	3						Servicios No Personales	52.050
3	1	11	3	4					Servicios Tecnicos y Profesionales	45.050
3	1	11	3	4	4				Contabilidad y Auditoria	45.050
3	1	11	3	4	4		2	1	Capital Federal - Ciudad de Buenos Aires	45.050
3	1	11	3	7					Pasajes y Viaticos	7.000
3	1	11	3	7	1				Pasajes	5.000
3	1	11	3	7	1		2	1	Capital Federal - Ciudad de Buenos Aires	5.000
3	1	11	3	7	2				Viaticos	2.000
3	1	11	3	7	2		2	1	Capital Federal - Ciudad de Buenos Aires	2.000
3	1	11	4						Bienes de Uso	6.000
3	1	11	4	3					Maquinaria y Equipo	6.000
3	1	11	4	3	6				Equipo para Computacion	6.000
3	1	11	4	3	6		2	1	Capital Federal - Ciudad de Buenos Aires	6.000
TOTAL										340.684

C.E. y
 O. S.P.
 2




ACTIVIDAD 02
CONTROL SANITARIO DE ESTABLECIMIENTOS Y DEL EJERCICIO PROFESIONAL

UNIDAD EJECUTORA
DIRECCION DE CONTROL DEL EJERCICIO PROFESIONAL

Comprende todas las acciones relacionadas con la observancia y cumplimiento de las normas y disposiciones legales vigentes para el ejercicio de las profesiones del arte de curar, en lo atinente a la matriculación, cancelación, inhabilitación y rematriculación de profesionales de la salud y de aquellos que ejerzan actividades de colaboración con la medicina.

Categorizar, habilitar, registrar y fiscalizar los establecimientos asistenciales, de diagnóstico, de expendio de medicamentos, equipos, materiales y de traslados relacionados con la salud.


Promover la elaboración de normas de evaluación, control y uso del equipamiento sanitario.





VOLUMENES DE TAREA DE LA ACTIVIDAD 02

C.T.	DENOMINACION	UNIDAD DE MEDIDA	CANT.PROG
01	CERTIFICACION DE FIRMA	Certificado Expedido	214
06	OFICIO JUDICIAL FUERO NACIONAL/PROVINCIAL	Denuncia	700
07	CERTIFICACIONES DE ANTECEDENTES PARTICULARES	Título Otorgado	3340





RECURSOS HUMANOS DE LA ACTIVIDAD 02

CARGO O CATEGORIA	CANTIDAD DE		RETRIBUCION DEL CARGO (Importe en Pesos)
	CARGOS	HORAS DE CATEDRA	


PERSONAL PERMANENTE

PERSONAL DEL SINAPA DECRETO 993/91

B	1	18.144
C	13	152.880
D	8	67.200
E	3	15.120

Subtotal Escalafón 25 253.344

TOTAL ACTIVIDAD 25 253.344





ASIGNACION DE CREDITOS DE LA ACTIVIDAD 02

FIN	FUN	F.F.	INC	PA	PAR	SPAR	U.G.	MON	DENOMINACION	IMPORTE
3									SERVICIOS SOCIALES	781.718
3	1								Salud	781.718
3	1	11							Tesoro Nacional	781.718
3	1	11	1						Gastos en Personal	481.174
3	1	11	1	1					Personal Permanente	472.594
3	1	11	1	1	1				Retribucion Del Cargo	253.344
3	1	11	1	1	1		2	1	Capital Federal - Ciudad de Buenos Aires	253.344
3	1	11	1	1	3				Retribuciones que no hacen al Cargo	97.050
3	1	11	1	1	3		2	1	Capital Federal - Ciudad de Buenos Aires	97.050
3	1	11	1	1	4				Sueldo Anual Complementario y Otros Beneficios	29.200
3	1	11	1	1	4		2	1	Capital Federal - Ciudad de Buenos Aires	29.200
3	1	11	1	1	6				Contribuciones Patronales	93.000
3	1	11	1	1	6		2	1	Capital Federal - Ciudad de Buenos Aires	93.000
3	1	11	1	4					Asignaciones Familiares	8.580
3	1	11	1	4			2	1	Capital Federal - Ciudad de Buenos Aires	8.580
3	1	11	2						Bienes de Consumo	45.500
3	1	11	2	3					Productos de Papel, Carton e Impresos	14.000
3	1	11	2	3	1				Papel de Escritorio y Carton	6.000
3	1	11	2	3	1		2	1	Capital Federal - Ciudad de Buenos Aires	6.000
3	1	11	2	3	2				Papel para Computacion	3.000
3	1	11	2	3	2		2	1	Capital Federal - Ciudad de Buenos Aires	3.000
3	1	11	2	3	3				Productos de Artes Graficas	2.000
3	1	11	2	3	3		2	1	Capital Federal - Ciudad de Buenos Aires	2.000
3	1	11	2	3	4				Productos de Papel y Carton	3.000
3	1	11	2	3	4		2	1	Capital Federal - Ciudad de Buenos Aires	3.000
3	1	11	2	4					Productos de Cuero y Caucho	500
3	1	11	2	4	4				Cubiertas y Camaras de Aire	500
3	1	11	2	4	4		2	1	Capital Federal - Ciudad de Buenos Aires	500
3	1	11	2	5					Productos Quimicos, Combustibles y Lubricantes	10.000
3	1	11	2	5	2				Productos Farmaceuticos y Medicinales	6.000
3	1	11	2	5	2		2	1	Capital Federal - Ciudad de Buenos Aires	6.000
3	1	11	2	5	6				Combustibles y Lubricantes	4.000
3	1	11	2	5	6		2	1	Capital Federal - Ciudad de Buenos Aires	4.000
3	1	11	2	7					Productos Metalicos	500
3	1	11	2	7	5				Herramientas Menores	500
3	1	11	2	7	5		2	1	Capital Federal - Ciudad de Buenos Aires	500
3	1	11	2	9					Otros Bienes de Consumo	20.500
3	1	11	2	9	2				Utiles de Escritorio, Oficina y Enseñanza	20.500
3	1	11	2	9	2		2	1	Capital Federal - Ciudad de Buenos Aires	20.500
3	1	11	3						Servicios No Personales	132.395
3	1	11	3	3					Mantenimiento, Reparacion y Limpieza	2.500
3	1	11	3	3	2				Mantenimiento y Reparacion de Vehiculos	1.000
3	1	11	3	3	2		2	1	Capital Federal - Ciudad de Buenos Aires	1.000
3	1	11	3	3	3				Mantenimiento y Reparacion de Maquinaria y Equipo	1.500
3	1	11	3	3	3		2	1	Capital Federal - Ciudad de Buenos Aires	1.500
3	1	11	3	4					Servicios Tecnicos y Profesionales	97.895
3	1	11	3	4	1				Estudios, Investigaciones y Proyectos De Factibilidad	97.895
3	1	11	3	4	1		2	1	Capital Federal - Ciudad de Buenos Aires	97.895
3	1	11	3	5					Servicios Comerciales y Financieros	2.000
3	1	11	3	5	4				Primas y Gastos de Seguros	2.000
3	1	11	3	5	4		2	1	Capital Federal - Ciudad de Buenos Aires	2.000
3	1	11	3	7					Pasajes y Viaticos	30.000
3	1	11	3	7	1				Pasajes	15.000

2

M



ASIGNACION DE CREDITOS DE LA ACTIVIDAD 02

F I N	F U N	F. F.	I N C	P P A L	P A R	SPAR	U. G.	M O N	DENOMINACION	IMPORTE
3	1	11	3	7	1		2	1	Capital Federal - Ciudad de Buenos Aires	15.000
3	1	11	3	7	2				Vaticos	15.000
3	1	11	3	7	2		2	1	Capital Federal - Ciudad de Buenos Aires	15.000
3	1	11	4						Bienes de Uso	122.649
3	1	11	4	3					Maquinaria y Equipo	122.649
3	1	11	4	3	2				Equipo de Transporte, Traccion y Elevacion	45.000
3	1	11	4	3	2		2	1	Capital Federal - Ciudad de Buenos Aires	45.000
3	1	11	4	3	3				Equipo Sanitario y de Laboratorio	35.000
3	1	11	4	3	3		2	1	Capital Federal - Ciudad de Buenos Aires	35.000
3	1	11	4	3	6				Equipo para Computacion	35.000
3	1	11	4	3	6		2	1	Capital Federal - Ciudad de Buenos Aires	35.000
3	1	11	4	3	7				Equipo de Oficina y Muebles	7.649
3	1	11	4	3	7		2	1	Capital Federal - Ciudad de Buenos Aires	7.649
TOTAL										781.718

Handwritten mark resembling a stylized 'B' or a signature.

M.E. y
O. y S.P.
2



ACTIVIDAD 03
SALUD OCUPACIONAL

UNIDAD EJECUTORA
DIRECCION NACIONAL DE FISCALIZACION SANITARIA

Por esta dependencia se normatizan, controlan y realizan las actividades de otorgamiento de los distintos tipos de las licencias médicas conforme lo disponen el Decreto 3413/79 (corto tratamiento, largo tratamiento, maternidad, preocupacionales y otros). Por otro lado, se realizan las juntas médicas a los agentes cuyas enfermedades son determinantes de licencias por largo tratamiento, las que son seguidas hasta la producción de un alta médica o la realización de una junta médica para determinar el grado de incapacidad del agente.

Asimismo se atienden como entidad-árbitro los recursos presentados ante la justicia por agentes que presentan disconformidad en los porcentajes jubilatorios (por enfermedad) otorgados por la Secretaría de Trabajo u otras entidades.

2


M.E. y O. y S.P.
2



VOLUMENES DE TAREA DE LA ACTIVIDAD 03

C.T.	DENOMINACION	UNIDAD DE MEDIDA	CANT.PROG
01	OTORGAMIENTO DE LICENCIAS MEDICAS	Autorización Otorgada	29952
02	JUNTAS MEDICAS REALIZADAS	Juicio	5928
03	CONVENIOS REALIZADOS	Convenio	20
04	ATENCION DERECLAMOS MEDICOS JUDICIALES	Reclamo	260

(Handwritten mark)





RECURSOS HUMANOS DE LA ACTIVIDAD 03

CARGO O CATEGORIA	CANTIDAD DE		RETRIBUCION DEL CARGO (Importe en Pesos)
	CARGOS	HORAS DE CATEDRA	

PERSONAL PERMANENTE

PERSONAL DEL SINAPA DECRETO 993/91

B	1	18.144
Subtotal Escalafón	1	18.144
TOTAL ACTIVIDAD	1	18.144

M

M.E. y O. y B.P.
2



ASIGNACION DE CREDITOS DE LA ACTIVIDAD 03

F I N	F U N	F. F.	I N C	P P A L	P A R	SPAR	U. G.	M O N	DENOMINACION	IMPORTE
3									SERVICIOS SOCIALES	401.175
3	1								Salud	401.175
3	1	11							Tesoro Nacional	401.175
3	1	11	1						Gastos en Personal	126.705
3	1	11	1	1					Personal Permanente	113.705
3	1	11	1	1	1				Retribucion Del Cargo	18.144
3	1	11	1	1	1		2	1	Capital Federal - Ciudad de Buenos Aires	18.144
3	1	11	1	1	3				Retribuciones que no hacen al Cargo	5.588
3	1	11	1	1	3		2	1	Capital Federal - Ciudad de Buenos Aires	5.588
3	1	11	1	1	4				Sueldo Anual Complementario y Otros Beneficios	1.978
3	1	11	1	1	4		2	1	Capital Federal - Ciudad de Buenos Aires	1.978
3	1	11	1	1	6				Contribuciones Patronales	6.299
3	1	11	1	1	6		2	1	Capital Federal - Ciudad de Buenos Aires	6.299
3	1	11	1	1	7				Complementos	81.696
3	1	11	1	1	7		2	1	Capital Federal - Ciudad de Buenos Aires	81.696
3	1	11	1	4					Asignaciones Familiares	13.000
3	1	11	1	4			2	1	Capital Federal - Ciudad de Buenos Aires	13.000
3	1	11	2						Bienes de Consumo	135.470
3	1	11	2	2					Textiles y Vestuario	20.000
3	1	11	2	2	2				Prendas de Vestir	20.000
3	1	11	2	2	2		2	1	Capital Federal - Ciudad de Buenos Aires	20.000
3	1	11	2	3					Productos de Papel, Carton e Impresos	4.810
3	1	11	2	3	1				Papel de Escritorio y Carton	4.560
3	1	11	2	3	1		2	1	Capital Federal - Ciudad de Buenos Aires	4.560
3	1	11	2	3	4				Productos de Papel y Carton	250
3	1	11	2	3	4		2	1	Capital Federal - Ciudad de Buenos Aires	250
3	1	11	2	4					Productos de Cuero y Caucho	12.000
3	1	11	2	4	4				Cubiertas y Camaras de Aire	12.000
3	1	11	2	4	4		2	1	Capital Federal - Ciudad de Buenos Aires	12.000
3	1	11	2	5					Productos Quimicos, Combustibles y Lubricantes	68.560
3	1	11	2	5	6				Combustibles y Lubricantes	68.560
3	1	11	2	5	6		2	1	Capital Federal - Ciudad de Buenos Aires	68.560
3	1	11	2	9					Otros Bienes de Consumo	30.100
3	1	11	2	9	2				Utiles de Escritorio, Oficina y Enseñanza	12.100
3	1	11	2	9	2		2	1	Capital Federal - Ciudad de Buenos Aires	12.100
3	1	11	2	9	6				Repuestos y Accesorios	18.000
3	1	11	2	9	6		2	1	Capital Federal - Ciudad de Buenos Aires	18.000
3	1	11	3						Servicios No Personales	130.000
3	1	11	3	1					Servicios Basicos	78.000
3	1	11	3	1	1				Energia Electrica	22.000
3	1	11	3	1	1		2	1	Capital Federal - Ciudad de Buenos Aires	22.000
3	1	11	3	1	2				Agua	10.000
3	1	11	3	1	2		2	1	Capital Federal - Ciudad de Buenos Aires	10.000
3	1	11	3	1	3				Gas	16.000
3	1	11	3	1	3		2	1	Capital Federal - Ciudad de Buenos Aires	16.000
3	1	11	3	1	4				Telefonos, Telex y Telefax	30.000
3	1	11	3	1	4		2	1	Capital Federal - Ciudad de Buenos Aires	30.000
3	1	11	3	3					Mantenimiento, Reparacion y Limpieza	34.700
3	1	11	3	3	1				Mantenimiento y Reparacion de Edificios Y Locales	20.000
3	1	11	3	3	1		2	1	Capital Federal - Ciudad de Buenos Aires	20.000
3	1	11	3	3	2				Mantenimiento y Reparacion de Vehiculos	6.700
3	1	11	3	3	2		2	1	Capital Federal - Ciudad de Buenos Aires	6.700
3	1	11	3	3	3				Mantenimiento y Reparacion de Maquinaria y Equipo	8.000

M.E. y
O. y S.P.
2

3



ASIGNACION DE CREDITOS DE LA ACTIVIDAD 03

F I N	F U N	F. F.	I N C	P P A L	P A R	SPAR	U. G.	M O N	DENOMINACION	IMPORTE
3	1	11	3	3	3		2	1	Capital Federal - Ciudad de Buenos Aires	8.000
3	1	11	3	7					Pasajes y Viaticos	4.000
3	1	11	3	7	1				Pasajes	2.000
3	1	11	3	7	1		2	1	Capital Federal - Ciudad de Buenos Aires	2.000
3	1	11	3	7	2				Viaticos	2.000
3	1	11	3	7	2		2	1	Capital Federal - Ciudad de Buenos Aires	2.000
3	1	11	3	9					Otros Servicios	13.300
3	1	11	3	9	3				Servicios de Vigilancia	13.300
3	1	11	3	9	3		2	1	Capital Federal - Ciudad de Buenos Aires	13.300
3	1	11	4						Bienes de Uso	9.000
3	1	11	4	3					Maquinaria y Equipo	9.000
3	1	11	4	3	3				Equipo Sanitario y de Laboratorio	421
3	1	11	4	3	3		2	1	Capital Federal - Ciudad de Buenos Aires	421
3	1	11	4	3	6				Equipo para Computacion	8.579
3	1	11	4	3	6		2	1	Capital Federal - Ciudad de Buenos Aires	8.579
TOTAL										401.175

Handwritten mark resembling a stylized 'M' or a bracket.

M.E. y
O. y S.P.
2



ACTIVIDAD 04

CONTROL SANITARIO DE FRONTERAS Y TERMINALES DE TRANSPORTE

**UNIDAD EJECUTORA
DIRECCION DE SANIDAD DE FRONTERAS Y TERMINALES DE TRANSPORTE**

Los pasos de frontera, dada su permeabilidad, constituyen un espacio geopolítico, a través de los cuales ingresan o egresan del país una gran cantidad de personas, de transportes y de cosas cuyas características pueden influir desfavorablemente sobre la salud de nuestra población y la de los países limítrofes. En este último caso, las deficiencias del estado sanitario de países vecinos pueden transferirse a nuestro territorio a través de portadores asintomáticos, de vectores o de cosas infectadas. Igual situación se suscita en las otras puertas de entrada y salida del país, tal el caso de los puertos y aeropuertos, por posibilitar iguales condiciones potenciales.

Las zonas de mayor riesgo se dan en los límites de las provincias de Jujuy, Salta, Formosa, Misiones, Corrientes, Neuquén, Río Negro, Chubut y Santa Cruz; siendo menor la ocurrencia de posibilidades en el resto del país, sin descartar situaciones de riesgos estacionales o eventuales brotes epidémicos.

Además debemos actuar en el medio ambiente, efectuando acciones de control sanitario en las áreas de jurisdicción nacional, en prevención de enfermedades que puedan aparecer o mantenerse en el ambiente.

El llamado tráfico vecinal fronterizo, que individualiza la movilidad diaria del flujo de personas que en la misma jornada o en un breve lapso atraviesan la frontera en ambos sentidos, es el que resulta de mayor riesgo potencial, ya que dificulta en mayor grado el control sanitario por su elevada movilidad, pero su penetración territorial es limitada, por tratarse en su mayoría de las mismas personas y transportes, lo que posibilita determinar su estado sanitario y evaluar la situación epidemiológica de la zona de donde provienen, siempre que se cuente con los recursos adecuados para realizar los muestreos.

El control de inmigrantes que se radica en forma temporaria o definitiva en el país, nos señala la prevalencia de patologías transmisibles, en particular sífilis, chagas o

M. E. y O. y S. P.
2

enfermedades de vías respiratorias, gastrointestinales y parasitológicas que aparecen en esta población de riesgo.

Una atención especial merecen los grupos llamados trabajadores de temporada, que concurren en calidad de mano de obra para participar de las distintas zafras de nuestro país, siendo observables que algunos de estos grupos inician su trabajo en las provincias del NOA y NEA, para luego descender hacia el sur y participar de las cosechas de frutas en Neuquén y Río Negro, regresando en su mayoría, a su país de origen (Bolivia y Paraguay).

En lo referente a aeropuertos, puertos y transportes, cabe destacar la importancia de un control estricto de los pasajeros y tripulantes que ingresan al país, ya que el corto tiempo de incubación que la mayoría de las enfermedades transmisibles tienen, hace que sea la frontera un lugar fácilmente vulnerable.

El ámbito de aplicación de las actividades asignadas a esta Dirección comprenden las áreas programáticas a nivel nacional en todo el territorio del país, contemplando los pasos de fronteras, puertos, aeropuertos, estaciones de ferrocarril y parques nacionales; como así también las acciones de supervisión, coordinación y análisis de distintas situaciones en áreas de frontera.

Vigilancia sanitaria y epidemiológica de enfermedades transmisibles y emergentes que respondan a mecanismos de transmisión vinculados con el movimiento de las personas que pudieran ingresar al territorio nacional a través de las fronteras geográficas, puertos, aeropuertos, estaciones ferroviarias y medios de transporte interjurisdiccionales e internacionales en coordinación con el SINAVE y las distintas jurisdicciones.

- Mantenimiento de condiciones sanitarias compatibles con las establecidas en normas, tratados y convenios internacionales y en el Reglamento Sanitario Internacional en el área de su jurisdicción.
- Disminución de la morbimortalidad por enfermedades transmisibles en áreas de su jurisdicción.
- Reducción al mínimo de la posibilidad de ingreso al Territorio Nacional de las enfermedades exóticas.

C. J. B. P.
2

M



- Evitar la producción de brotes de enfermedades transmisibles en áreas de fronteras y su propagación a otras regiones del país.

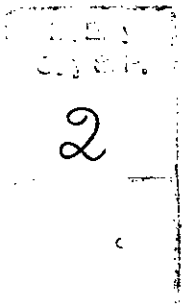
M

M.E. y G.y S.F.
2



VOLUMENES DE TAREA DE LA ACTIVIDAD 04

C.T.	DENOMINACION	UNIDAD DE MEDIDA	CANT.PROG
03	CONTROL SANITARIO TRANSPORTE	Inspección	53000
04	CONTROL SANITARIO TRANSPORTE	Certificado Expedido	1500
07	SUPERVISION DE UNIDAD SANITARIA	Acta de Supervisión	30





RECURSOS HUMANOS DE LA ACTIVIDAD 04

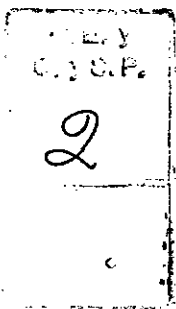
CARGO O CATEGORIA	CANTIDAD DE		RETRIBUCION DEL CARGO (Importe en Pesos)
	CARGOS	HORAS DE CATEDRA	

PERSONAL PERMANENTE

PERSONAL DEL SINAPA DECRETO 993/91

C	9	105.840
D	6	50.400
Subtotal Escalafón	15	156.240
TOTAL ACTIVIDAD	15	156.240

Handwritten mark resembling a stylized 'M' or a signature.





ASIGNACION DE CREDITOS DE LA ACTIVIDAD 04

FIN	FUN	F.F.	INC	PPAL	PAR	SPAR	U. G.	MON	DENOMINACION	IMPORTE
3									SERVICIOS SOCIALES	841.549
3	1								Salud	841.549
3	1	11							Tesoro Nacional	841.549
3	1	11	1						Gastos en Personal	347.349
3	1	11	1	1					Personal Permanente	302.369
3	1	11	1	1	1				Retribucion Del Cargo	156.240
3	1	11	1	1	1		2	1	Capital Federal - Ciudad de Buenos Aires	16.800
3	1	11	1	1	1		14	1	Provincia de Córdoba	11.760
3	1	11	1	1	1		30	1	Provincia de Entre Ríos	8.400
3	1	11	1	1	1		50	1	Provincia de Mendoza	20.160
3	1	11	1	1	1		54	1	Provincia de Misiones	23.520
3	1	11	1	1	1		66	1	Provincia de Salta	20.160
3	1	11	1	1	1		78	1	Provincia de Santa Cruz	23.520
3	1	11	1	1	1		82	1	Provincia de Santa Fé	8.400
3	1	11	1	1	1		90	1	Provincia de Tucumán	23.520
3	1	11	1	1	3				Retribuciones que no hacen al Cargo	67.945
3	1	11	1	1	3		2	1	Capital Federal - Ciudad de Buenos Aires	3.074
3	1	11	1	1	3		14	1	Provincia de Córdoba	4.638
3	1	11	1	1	3		30	1	Provincia de Entre Ríos	4.309
3	1	11	1	1	3		50	1	Provincia de Mendoza	10.510
3	1	11	1	1	3		54	1	Provincia de Misiones	11.955
3	1	11	1	1	3		66	1	Provincia de Salta	9.986
3	1	11	1	1	3		78	1	Provincia de Santa Cruz	8.904
3	1	11	1	1	3		82	1	Provincia de Santa Fé	3.108
3	1	11	1	1	3		90	1	Provincia de Tucumán	11.461
3	1	11	1	1	4				Sueldo Anual Complementario y Otros Beneficios	18.682
3	1	11	1	1	4		2	1	Capital Federal - Ciudad de Buenos Aires	1.656
3	1	11	1	1	4		14	1	Provincia de Córdoba	1.367
3	1	11	1	1	4		30	1	Provincia de Entre Ríos	1.059
3	1	11	1	1	4		50	1	Provincia de Mendoza	2.556
3	1	11	1	1	4		54	1	Provincia de Misiones	2.956
3	1	11	1	1	4		66	1	Provincia de Salta	2.512
3	1	11	1	1	4		78	1	Provincia de Santa Cruz	2.702
3	1	11	1	1	4		82	1	Provincia de Santa Fé	959
3	1	11	1	1	4		90	1	Provincia de Tucumán	2.915
3	1	11	1	1	6				Contribuciones Patronales	59.502
3	1	11	1	1	6		2	1	Capital Federal - Ciudad de Buenos Aires	5.275
3	1	11	1	1	6		14	1	Provincia de Córdoba	4.352
3	1	11	1	1	6		30	1	Provincia de Entre Ríos	3.373
3	1	11	1	1	6		50	1	Provincia de Mendoza	8.140
3	1	11	1	1	6		54	1	Provincia de Misiones	9.416
3	1	11	1	1	6		66	1	Provincia de Salta	8.001
3	1	11	1	1	6		78	1	Provincia de Santa Cruz	8.606
3	1	11	1	1	6		82	1	Provincia de Santa Fé	3.054
3	1	11	1	1	6		90	1	Provincia de Tucumán	9.285
3	1	11	1	1	4				Asignaciones Familiares	44.980
3	1	11	1	1	4		2	1	Capital Federal - Ciudad de Buenos Aires	44.980
3	1	11	2						Bienes de Consumo	181.700
3	1	11	2	1					Productos Alimenticios, Agropecuarios y Forestales	20.000
3	1	11	2	1	5				Madera, Corcho y sus Manufacturas	20.000
3	1	11	2	1	5		97	1	Nacional	20.000
3	1	11	2	2					Textiles y Vestuario	7.000
3	1	11	2	2	2				Prendas de Vestir	4.500
3	1	11	2	2	2		97	1	Nacional	4.500
3	1	11	2	2	3				Confecciones Textiles	2.500

M.E. y
C. y S.P.
2

3



ASIGNACION DE CREDITOS DE LA ACTIVIDAD 04

FIN	FUN	F.F.	INC	PA	PAR	SPAR	U.G.	MON	DENOMINACION	IMPORTE
3	1	11	2	2	3		97	1	Nacional	2,500
3	1	11	2	3					Productos de Papel, Carton e Impresos	17,000
3	1	11	2	3	1				Papel de Escritorio y Carton	12,000
3	1	11	2	3	1		97	1	Nacional	12,000
3	1	11	2	3	2				Papel para Computacion	5,000
3	1	11	2	3	2		97	1	Nacional	5,000
3	1	11	2	4					Productos de Cuero y Caucho	4,000
3	1	11	2	4	4				Cubiertas y Camaras de Aire	4,000
3	1	11	2	4	4		97	1	Nacional	4,000
3	1	11	2	5					Productos Quimicos, Combustibles y Lubricantes	67,000
3	1	11	2	5	2				Productos Farmaceuticos y Medicinales	30,000
3	1	11	2	5	2		97	1	Nacional	30,000
3	1	11	2	5	4				Insecticidas, Fumigantes y Otros	15,000
3	1	11	2	5	4		97	1	Nacional	15,000
3	1	11	2	5	5				Tintas, Pinturas y Colorantes	3,000
3	1	11	2	5	5		97	1	Nacional	3,000
3	1	11	2	5	6				Combustibles y Lubricantes	19,000
3	1	11	2	5	6		97	1	Nacional	19,000
3	1	11	2	7					Productos Metalicos	1,700
3	1	11	2	7	5				Herramientas Menores	500
3	1	11	2	7	5		97	1	Nacional	500
3	1	11	2	7	9				Otros N.E.P.	1,200
3	1	11	2	7	9		97	1	Nacional	1,200
3	1	11	2	9					Otros Bienes de Consumo	65,000
3	1	11	2	9	1				Elementos de Limpieza	15,000
3	1	11	2	9	1		97	1	Nacional	15,000
3	1	11	2	9	2				Utiles de Escritorio, Oficina y Ensefianza	25,000
3	1	11	2	9	2		97	1	Nacional	25,000
3	1	11	2	9	3				Utiles y Materiales Electricos	10,000
3	1	11	2	9	3		97	1	Nacional	10,000
3	1	11	2	9	5				Utiles Menores Medico, Quirurgico y de Laboratorio	1,000
3	1	11	2	9	5		97	1	Nacional	1,000
3	1	11	2	9	6				Repuestos y Accesorios	14,000
3	1	11	2	9	6		97	1	Nacional	14,000
3	1	11	3						Servicios No Personales	229,000
3	1	11	3	1					Servicios Basicos	76,000
3	1	11	3	1	1				Energia Electrica	18,000
3	1	11	3	1	1		97	1	Nacional	18,000
3	1	11	3	1	2				Agua	8,000
3	1	11	3	1	2		97	1	Nacional	8,000
3	1	11	3	1	3				Gas	5,000
3	1	11	3	1	3		97	1	Nacional	5,000
3	1	11	3	1	4				Telefonos, Telex y Telefax	45,000
3	1	11	3	1	4		97	1	Nacional	45,000
3	1	11	3	2					Alquileres y Derechos	10,000
3	1	11	3	2	1				Alquiler de Edificios y Locales	10,000
3	1	11	3	2	1		97	1	Nacional	10,000
3	1	11	3	3					Mantenimiento, Reparacion y Limpieza	42,500
3	1	11	3	3	1				Mantenimiento y Reparacion de Edificios Y Locales	19,000
3	1	11	3	3	1		97	1	Nacional	19,000
3	1	11	3	3	2				Mantenimiento y Reparacion de Vehiculos	5,000
3	1	11	3	3	2		97	1	Nacional	5,000
3	1	11	3	3	3				Mantenimiento y Reparacion de Maquinaria y Equipo	5,000

M.E. y
O. y S.P.
2



ASIGNACION DE CREDITOS DE LA ACTIVIDAD 04

FIN	FUN	F.F.	INC	PA	PAR	SPAR	U.G.	MON	DENOMINACION	IMPORTE
3	1	11	3	3	3		97	1	Nacional	5.000
3	1	11	3	3	5				Limpieza, Aseo y Fumigacion	13.500
3	1	11	3	3	5		97	1	Nacional	13.500
3	1	11	3	5					Servicios Comerciales y Financieros	10.500
3	1	11	3	5	3				Imprenta, Publicaciones y Reproducciones	500
3	1	11	3	5	3		97	1	Nacional	500
3	1	11	3	5	4				Primas y Gastos de Seguros	10.000
3	1	11	3	5	4		97	1	Nacional	10.000
3	1	11	3	7					Pasajes y Viaticos	50.000
3	1	11	3	7	1				Pasajes	12.000
3	1	11	3	7	1		97	1	Nacional	12.000
3	1	11	3	7	2				Viaticos	28.000
3	1	11	3	7	2		97	1	Nacional	28.000
3	1	11	3	7	9				Otros N.E.P.	10.000
3	1	11	3	7	9		97	1	Nacional	10.000
3	1	11	3	9					Otros Servicios	40.000
3	1	11	3	9	3				Servicios de Vigilancia	40.000
3	1	11	3	9	3		97	1	Nacional	40.000
3	1	11	4						Bienes de Uso	83.500
3	1	11	4	3					Maquinaria y Equipo	83.500
3	1	11	4	3	2				Equipo de Transporte, Traccion y Elevacion	65.000
3	1	11	4	3	2		97	1	Nacional	65.000
3	1	11	4	3	4				Equipo de Comunicacion y Senalamiento	3.000
3	1	11	4	3	4		97	1	Nacional	3.000
3	1	11	4	3	6				Equipo para Computacion	12.000
3	1	11	4	3	6		97	1	Nacional	12.000
3	1	11	4	3	7				Equipo de Oficina y Muebles	3.500
3	1	11	4	3	7		97	1	Nacional	3.500
TOTAL										841.549



M.E. y
O. y S.P.
2



PROGRAMA 22
**LUCHA CONTRA EL SIDA Y ENFERMEDADES
DE TRANSMISION SEXUAL**

UNIDAD EJECUTORA
PROGRAMA NACIONAL DE SIDA

DESCRIPCION DEL PROGRAMA

El Programa Nacional de Lucha contra los Retrovirus del Humano/SIDA/ETS, considera a los siguientes factores: Patrón de crecimiento sin perspectivas de control a mediano plazo; mal pronóstico de la enfermedad; elevado costo humano, social, económico, pocas probabilidades de tratamiento etiológico; normatización de técnicas de diagnóstico y tratamiento.

El plan a mediano plazo tiene como metas:

- Producir la disminución de la infección por HIV en la población del país.
- Atención de los pacientes con HIV/SIDA y atención del impacto bio-psico-socioeconómico de la epidemia.
- Coordinar el eficiente ejercicio de la actividad en relación del HIV/SIDA.

En cuanto a la Vigilancia Epidemiológica e investigaciones en SIDA se busca: la descripción, análisis y difusión de los datos, el estudio de la epidemiología de los infectados con metodología de Sitio Centinela en poblaciones de distintas jurisdicciones en forma conjunta con el Centro Nacional de Referencia de la Universidad de Buenos Aires, reforzar el análisis de la situación y las tendencias de la epidemia.

M.E. y O. y S. P.
2
c

Con la actividad de Prevención y Control de Enfermedades de Transmisión Sexual, se pretende prevenir la transmisión sexual y perinatal. El Programa de Control de Enfermedades de Transmisión Sexual (ETS) no SIDA, considera a los siguientes factores: Conocimiento en el número de casos de ETS (sífilis, supuraciones genitales). -Superposición de patologías existentes, en relación con otras enfermedades transmisibles por la misma vía, incidencia aumentada de transmisión en recién nacidos (sífilis congénita).

Las metas del programa se relacionan con:

- Reducir la incidencia de sífilis y supuraciones genitales y de sífilis congénita.
- Atención y detección de pacientes con enfermedades de transmisión sexual.
- Coordinación de la información para adecuar la ejecución del Programa.

Los estudios de prevalencia en clínicas de ETS y servicios de obstetricia para control y erradicación de la sífilis congénita, analizar las características de presentación de las enfermedades de transmisión sexual, en correlación con la aparición de nuevas patologías; que requieren en muchos casos de políticas focalizadas, son otras de las actividades a desarrollar.

La asistencia con Medicamentos a Pacientes con SIDA, incluye la: Atención médica, prevenir la infección entre usuarios de drogas, reducir el impacto individual, familiar y socioeconómico; consolidar los estados administrativos, gerenciales y de gestión del programa y prevenir la transmisión por sangre, hemoderivados, transplantes y durante procesos invasivos, etc.

Recientemente se incorporó el programa "Lucha Contra el Sida y ETS" - Actividad 4 - LUSIDA - BIRF N° 4168-AR, que está estructurado en cuatro componentes:

- Prevención comunitaria
 - Fondo de Asistencia para proyectos de organizaciones de la Sociedad Civil.
 - Comunicación social.

118.1
0.10.7.
2

~



- Educación, SIDA y ETS
- Fortalecimiento del sector público de salud dedicado a SIDA y ETS.
- Monitoreo y evaluación (de los objetivos del proyecto)

Handwritten mark resembling a stylized '3' or a flourish.

M. E. y C. y G. P.
2
o



METAS Y PRODUCCION BRUTA

DENOMINACION	UNIDAD DE MEDIDA	CANTIDAD
METAS:		
Asistencia con Medicamentos	Paciente Asistido	14.000
Distribución de Biológicos Uso Diagnóstico	Determinación Serológica	1.750.000
Equipamiento Médico Hospitalario	Equipo Distribuido	15
Refuncionalización de Hospitales	Metro Cuadrado	500

~

M. E. y O. y S. P.
2



ASIGNACION DE CREDITOS DEL PROGRAMA 22

F I N	F U N	F. F.	I N C	P A L	P A R	SPAR	U. G.	M O N	DENOMINACION	IMPORTE
3									SERVICIOS SOCIALES	77.017.153
3	1								Salud	77.017.153
3	1	11							Tesoro Nacional	440.113
3	1	11	1						Gastos en Personal	387.013
3	1	11	1	1					Personal Permanente	105.545
3	1	11	1	1	1				Retribucion Del Cargo	52.080
3	1	11	1	1	1		2	1	Capital Federal - Ciudad de Buenos Aires	52.080
3	1	11	1	1	3				Retribuciones que no hacen al Cargo	26.174
3	1	11	1	1	3		2	1	Capital Federal - Ciudad de Buenos Aires	26.174
3	1	11	1	1	4				Sueldo Anual Complementario y Otros Beneficios	6.521
3	1	11	1	1	4		2	1	Capital Federal - Ciudad de Buenos Aires	6.521
3	1	11	1	1	6				Contribuciones Patronales	20.770
3	1	11	1	1	6		2	1	Capital Federal - Ciudad de Buenos Aires	20.770
3	1	11	1	2					Personal Temporario	280.428
3	1	11	1	2	1				Retribuciones del Cargo	207.917
3	1	11	1	2	1		2	1	Capital Federal - Ciudad de Buenos Aires	207.917
3	1	11	1	2	3				Sueldo Anual Complementario y Otros Beneficios	17.326
3	1	11	1	2	3		2	1	Capital Federal - Ciudad de Buenos Aires	17.326
3	1	11	1	2	5				Contribuciones Patronales	55.185
3	1	11	1	2	5		2	1	Capital Federal - Ciudad de Buenos Aires	55.185
3	1	11	1	4					Asignaciones Familiares	1.040
3	1	11	1	4			2	1	Capital Federal - Ciudad de Buenos Aires	1.040
3	1	11	3						Servicios No Personales	53.100
3	1	11	3	5					Servicios Comerciales y Financieros	700
3	1	11	3	5	3				Imprenta, Publicaciones y Reproducciones	700
3	1	11	3	5	3		2	1	Capital Federal - Ciudad de Buenos Aires	700
3	1	11	3	7					Pasajes y Viaticos	52.400
3	1	11	3	7	1				Pasajes	16.600
3	1	11	3	7	1		2	1	Capital Federal - Ciudad de Buenos Aires	16.600
3	1	11	3	7	2				Viaticos	35.800
3	1	11	3	7	2		2	1	Capital Federal - Ciudad de Buenos Aires	35.800
3	1	13							Recursos con Afectacion Especifica	70.577.040
3	1	13	2						Bienes de Consumo	70.577.040
3	1	13	2	5					Productos Quimicos, Combustibles y Lubricantes	70.577.040
3	1	13	2	5	2				Productos Farmaceuticos y Medicinales	70.577.040
3	1	13	2	5	2		2	1	Capital Federal - Ciudad de Buenos Aires	23.113.981
3	1	13	2	5	2		6	1	Provincia de Buenos Aires	24.687.849
3	1	13	2	5	2		10	1	Provincia de Catamarca	56.462
3	1	13	2	5	2		14	1	Provincia de Córdoba	2.364.331
3	1	13	2	5	2		18	1	Provincia de Corrientes	712.828
3	1	13	2	5	2		22	1	Provincia del Chaco	289.366
3	1	13	2	5	2		26	1	Provincia del Chubut	254.077
3	1	13	2	5	2		30	1	Provincia de Entre Ríos	543.443
3	1	13	2	5	2		34	1	Provincia de Formosa	84.692
3	1	13	2	5	2		38	1	Provincia de Jujuy	70.577
3	1	13	2	5	2		42	1	Provincia de La Pampa	77.635
3	1	13	2	5	2		46	1	Provincia de La Rioja	56.462
3	1	13	2	5	2		50	1	Provincia de Mendoza	903.386
3	1	13	2	5	2		54	1	Provincia de Misiones	239.962
3	1	13	2	5	2		58	1	Provincia del Neuquén	352.885
3	1	13	2	5	2		62	1	Provincia de Río Negro	261.135
3	1	13	2	5	2		66	1	Provincia de Salta	437.578
3	1	13	2	5	2		70	1	Provincia de San Juan	479.924
3	1	13	2	5	2		74	1	Provincia de San Luis	21.173

M.E. y
O. y S.P.
2

m



ASIGNACION DE CREDITOS DEL PROGRAMA 22

F I N	F U N	F. F.	I N C	P P A L	P A R	SPAR	U. G.	M O N	DENOMINACION	IMPORTE
3	1	13	2	5	2		78	1	Provincia de Santa Cruz	169.385
3	1	13	2	5	2		82	1	Provincia de Santa Fé	4.813.354
3	1	13	2	5	2		86	1	Provincia de Santiago del Estero	119.981
3	1	13	2	5	2		90	1	Provincia de Tucumán	374.058
3	1	13	2	5	2		94	1	Provincia de Tierra del Fuego, Antártida e Islas del Atlántico Sur	91.750
3	1	13	2	5	2		97	1	Nacional	10.000.766
3	1	22							Credito Externo	6.000.000
3	1	22	5						Transferencias	6.000.000
3	1	22	5	9					Transferencias al Exterior	6.000.000
3	1	22	5	9	2				Transf.a Organismos Internacionales para Financiar Gastos Co	5.000.000
3	1	22	5	9	2	1395			P.N.U.D.-Proyecto de Cooperacion Tecnica	5.000.000
3	1	22	5	9	2	1395	99	1	No Clasificado	5.000.000
3	1	22	5	9	7				Transf.a Organismos Internacionales para Financiar Gastos De	1.000.000
3	1	22	5	9	7	1395			Prog.de las Naciones Unidas para el Desarrollo-Proy.Coop.Te	1.000.000
3	1	22	5	9	7	1395	99	1	No Clasificado	1.000.000
TOTAL										77.017.153

M


M.E. y
C. y S.P.
2



LISTADO DE ACTIVIDADES ESPECIFICAS

CODIGO	DENOMINACION	UNIDAD EJECUTORA
01	Vigilancia Epidemiológica e Investigaciones en SIDA	Programa Nacional de SIDA
02	Prevención y Control de Enfermedades de Transmisión Sexual	Departamento de Enfermedades de Transmisión Sexual
03	Asistencia con Medicamentos a Pacientes con SIDA	Dirección Nacional de Normatización de Servicios
04	LUSIDA - 4168-AR	Unidad Ejecutora Central

h





**ACTIVIDAD 01
VIGILANCIA EPIDEMIOLOGICA E INVESTIGACIONES EN SIDA**


**UNIDAD EJECUTORA
PROGRAMA NACIONAL DE SIDA**

El Programa Nacional, en cumplimiento de las metas previstas, tiene dentro de sus objetivos, la interacción con otros programas de este Ministerio de Salud, tales como el Programa Materno Infantil, Adolescencia, con la Dirección de Epidemiología y la Dirección de Regulación y Control ; y en forma interjurisdiccional con la Secretaría de Prevención de la Drogadicción ; con el Ministerio de Justicia y el Servicio Penitenciario Federal ; y con el Ministerio del Interior, a través de la Subsecretaria de la Juventud (Pro-fe-mi-so).

La actividad comprende acciones a nivel de apoyo técnico con los distintos Programas, así como la formación de recursos humanos, y por otra parte la cesión de los reactivos de laboratorio a todos los servicios de medicina transfusional oficiales, así como la dación de medicamentos a pacientes con diagnóstico de infección atendidos en las distintas jurisdicciones.

En cumplimiento de las metas previstas, tiene dentro de sus objetivos la prevención y control de las Enfermedades de Transmisión Sexual.

La actividad comprende apoyo técnico a las distintas jurisdicciones a fin de mejorar el conocimiento epidemiológico de las Enfermedades de Transmisión Sexual, optimizar el control y seguimiento de las Enfermedades de Transmisión Sexual y la cesión de reactivos de diagnóstico y dación de medicamentos.

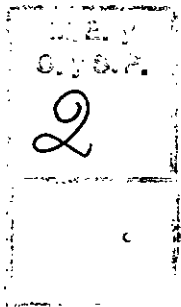




VOLUMENES DE TAREA DE LA ACTIVIDAD 01

C.T.	DENOMINACION	UNIDAD DE MEDIDA	CANT.PROG
01	SUPERVISION PROGRAMAS PROVINCIALES DE LUCHA CONTRA EL SIDA	Auditoría Realizada	23
02	ELABORACION Y DISTRIBUCION BOLETIN EPIDEMIOLOGICO	Boletín Cuatrimestral	600
07	REUNIONES PROGRAMACION Y EVALUACION	Seminario	12
10	INGRESO NOTIFICACIONES CASOS DE SIDA	Registro	2500
13	EVALUACION DE LA DISTRIBUCION DE MEDICAMENTOS	Informe	12
15	CAPAC. INSPECTORES LABORATORIOS DE ANALISIS	Visita	6
16	ASESORAMIENTO LABORATORIOS ANALISIS BIOLOGICO	Visita	6
24	EVENTOS DE INFORMACION PARA PREVENCION	Informe	10
25	ELABORACION Y DISTRIBUCION NORMAS DE BIOSEGURIDAD	Ejemplar	1000
26	DISTRIBUCION LEY DE SIDA	Ejemplar	500

3



3322


RECURSOS HUMANOS DE LA ACTIVIDAD 01

CARGO O CATEGORIA	CANTIDAD DE		RETRIBUCION DEL CARGO (Importe en Pesos)
	CARGOS	HORAS DE CATEDRA	

PERSONAL TEMPORARIO

PERSONAL DEL SINAPA DECRETO 993/91

A	1	26.880
B	12	217.728
Subtotal Escalafón	13	244.608
TOTAL ACTIVIDAD	13	244.608




ASIGNACION DE CREDITOS DE LA ACTIVIDAD 01

F I N	F U N	F. F.	I N C	P P A L	P A R	SPAR	U. G.	M O N	DENOMINACION	IMPORTE
3									SERVICIOS SOCIALES	907.168
3	1								Salud	907.168
3	1	11							Tesoro Nacional	330.128
3	1	11	1						Gastos en Personal	280.428
3	1	11	1	2					Personal Temporario	280.428
3	1	11	1	2	1				Retribuciones del Cargo	207.917
3	1	11	1	2	1		2	1	Capital Federal - Ciudad de Buenos Aires	207.917
3	1	11	1	2	3				Sueldo Anual Complementario y Otros Beneficios	17.326
3	1	11	1	2	3		2	1	Capital Federal - Ciudad de Buenos Aires	17.326
3	1	11	1	2	5				Contribuciones Patronales	55.185
3	1	11	1	2	5		2	1	Capital Federal - Ciudad de Buenos Aires	55.185
3	1	11	3						Servicios No Personales	49.700
3	1	11	3	5					Servicios Comerciales y Financieros	700
3	1	11	3	5	3				Imprenta, Publicaciones y Reproducciones	700
3	1	11	3	5	3		2	1	Capital Federal - Ciudad de Buenos Aires	700
3	1	11	3	7					Pasajes y Viaticos	49.000
3	1	11	3	7	1				Pasajes	15.000
3	1	11	3	7	1		2	1	Capital Federal - Ciudad de Buenos Aires	15.000
3	1	11	3	7	2				Viaticos	34.000
3	1	11	3	7	2		2	1	Capital Federal - Ciudad de Buenos Aires	34.000
3	1	13							Recursos con Afectacion Especifica	577.040
3	1	13	2						Bienes de Consumo	577.040
3	1	13	2	5					Productos Quimicos, Combustibles y Lubricantes	577.040
3	1	13	2	5	2				Productos Farmaceuticos y Medicinales	577.040
3	1	13	2	5	2		2	1	Capital Federal - Ciudad de Buenos Aires	188.981
3	1	13	2	5	2		6	1	Provincia de Buenos Aires	201.849
3	1	13	2	5	2		10	1	Provincia de Catamarca	462
3	1	13	2	5	2		14	1	Provincia de Córdoba	19.331
3	1	13	2	5	2		18	1	Provincia de Corrientes	5.828
3	1	13	2	5	2		22	1	Provincia del Chaco	2.366
3	1	13	2	5	2		26	1	Provincia del Chubut	2.077
3	1	13	2	5	2		30	1	Provincia de Entre Ríos	4.443
3	1	13	2	5	2		34	1	Provincia de Formosa	692
3	1	13	2	5	2		38	1	Provincia de Jujuy	577
3	1	13	2	5	2		42	1	Provincia de La Pampa	635
3	1	13	2	5	2		46	1	Provincia de La Rioja	462
3	1	13	2	5	2		50	1	Provincia de Mendoza	7.386
3	1	13	2	5	2		54	1	Provincia de Misiones	1.962
3	1	13	2	5	2		58	1	Provincia del Neuquén	2.885
3	1	13	2	5	2		62	1	Provincia de Río Negro	2.135
3	1	13	2	5	2		66	1	Provincia de Salta	3.578
3	1	13	2	5	2		70	1	Provincia de San Juan	3.924
3	1	13	2	5	2		74	1	Provincia de San Luis	173
3	1	13	2	5	2		78	1	Provincia de Santa Cruz	1.385
3	1	13	2	5	2		82	1	Provincia de Santa Fé	39.354
3	1	13	2	5	2		86	1	Provincia de Santiago del Estero	981
3	1	13	2	5	2		90	1	Provincia de Tucumán	3.058
3	1	13	2	5	2		94	1	Provincia de Tierra del Fuego, Antártida e Islas del Atlántico Sur	750
3	1	13	2	5	2		97	1	Nacional	81.766
TOTAL										907.168

M.E. y
O. y S.P.

2




ACTIVIDAD 02
PREVENCIÓN Y CONTROL DE ENFERMEDADES DE TRANSMISIÓN SEXUAL

UNIDAD EJECUTORA
DEPARTAMENTO DE ENFERMEDADES DE TRANSMISIÓN SEXUAL

VOLUMENES DE TAREA DE LA ACTIVIDAD 02

C.T.	DENOMINACION	UNIDAD DE MEDIDA	CANT.PROG
01	SUPERVISION PROGRAMAS DE PREVENCIÓN DE ETS	Auditoría Realizada	23
02	PRODUCCION MATERIAL EDUCATIVO	Folleto	3
05	REUNIONES DE PROGRAMACION Y EVALUACION	Seminario	12
07	ASESORAMIENTO TECNICO A LABORATORIOS	Visita	6

↩





RECURSOS HUMANOS DE LA ACTIVIDAD 02


CARGO O CATEGORIA	CANTIDAD DE		RETRIBUCION DEL CARGO (Importe en Pesos)
	CARGOS	HORAS DE CATEDRA	

PERSONAL PERMANENTE

PERSONAL DEL SINAPA DECRETO 993/91

C	3	35.280
D	2	16.800
Subtotal Escalafón	5	52.080
TOTAL ACTIVIDAD	5	52.080

[Handwritten mark]





ASIGNACION DE CREDITOS DE LA ACTIVIDAD 02

F I N	F U N	F. F.	I N C	P P A L	P A R	SPAR	U. G.	M O N	DENOMINACION	IMPORTE
3									SERVICIOS SOCIALES	109.985
3	1								Salud	109.985
3	1	11							Tesoro Nacional	109.985
3	1	11	1						Gastos en Personal	106.585
3	1	11	1	1					Personal Permanente	105.545
3	1	11	1	1	1				Retribucion Del Cargo	52.080
3	1	11	1	1	1		2	1	Capital Federal - Ciudad de Buenos Aires	52.080
3	1	11	1	1	3				Retribuciones que no hacen al Cargo	26.174
3	1	11	1	1	3		2	1	Capital Federal - Ciudad de Buenos Aires	26.174
3	1	11	1	1	4				Sueldo Anual Complementario y Otros Beneficios	6.521
3	1	11	1	1	4		2	1	Capital Federal - Ciudad de Buenos Aires	6.521
3	1	11	1	1	6				Contribuciones Patronales	20.770
3	1	11	1	1	6		2	1	Capital Federal - Ciudad de Buenos Aires	20.770
3	1	11	1	4					Asignaciones Familiares	1.040
3	1	11	1	4			2	1	Capital Federal - Ciudad de Buenos Aires	1.040
3	1	11	3						Servicios No Personales	3.400
3	1	11	3	7					Pasajes y Viaticos	3.400
3	1	11	3	7	1				Pasajes	1.600
3	1	11	3	7	1		2	1	Capital Federal - Ciudad de Buenos Aires	1.600
3	1	11	3	7	2				Viaticos	1.800
3	1	11	3	7	2		2	1	Capital Federal - Ciudad de Buenos Aires	1.800
TOTAL										109.985

↩

C.E. /
 C. y S. P.
 2




ACTIVIDAD 03
ASISTENCIA CON MEDICAMENTOS A PACIENTES CON SIDA

UNIDAD EJECUTORA
DIRECCION NACIONAL DE NORMATIZACION DE SERVICIOS

VOLUMENES DE TAREA DE LA ACTIVIDAD 03

C.T.	DENOMINACION	UNIDAD DE MEDIDA	CANT.PROG
01	ENTREGA DIRECTA DE MEDICAMENTOS A PACIENTES CON LEGAJOS	Registro	7000





ASIGNACION DE CREDITOS DE LA ACTIVIDAD 03

F I N	F U N	F. F.	I N C	P P A L	P A R	SPAR	U. G.	M O N	DENOMINACION	IMPORTE
3									SERVICIOS SOCIALES	70.000.000
3	1								Salud	70.000.000
3	1	13							Recursos con Afectacion Especifica	70.000.000
3	1	13	2						Bienes de Consumo	70.000.000
3	1	13	2	5					Productos Quimicos, Combustibles y Lubricantes	70.000.000
3	1	13	2	5	2				Productos Farmaceuticos y Medicinales	70.000.000
3	1	13	2	5	2		2	1	Capital Federal - Ciudad de Buenos Aires	22.925.000
3	1	13	2	5	2		6	1	Provincia de Buenos Aires	24.486.000
3	1	13	2	5	2		10	1	Provincia de Catamarca	56.000
3	1	13	2	5	2		14	1	Provincia de Córdoba	2.345.000
3	1	13	2	5	2		18	1	Provincia de Corrientes	707.000
3	1	13	2	5	2		22	1	Provincia del Chaco	287.000
3	1	13	2	5	2		26	1	Provincia del Chubut	252.000
3	1	13	2	5	2		30	1	Provincia de Entre Ríos	539.000
3	1	13	2	5	2		34	1	Provincia de Formosa	84.000
3	1	13	2	5	2		38	1	Provincia de Jujuy	70.000
3	1	13	2	5	2		42	1	Provincia de La Pampa	77.000
3	1	13	2	5	2		46	1	Provincia de La Rioja	56.000
3	1	13	2	5	2		50	1	Provincia de Mendoza	896.000
3	1	13	2	5	2		54	1	Provincia de Misiones	238.000
3	1	13	2	5	2		58	1	Provincia del Neuquén	350.000
3	1	13	2	5	2		62	1	Provincia de Río Negro	259.000
3	1	13	2	5	2		66	1	Provincia de Salta	434.000
3	1	13	2	5	2		70	1	Provincia de San Juan	476.000
3	1	13	2	5	2		74	1	Provincia de San Luis	21.000
3	1	13	2	5	2		78	1	Provincia de Santa Cruz	168.000
3	1	13	2	5	2		82	1	Provincia de Santa Fé	4.774.000
3	1	13	2	5	2		86	1	Provincia de Santiago del Estero	119.000
3	1	13	2	5	2		90	1	Provincia de Tucumán	371.000
3	1	13	2	5	2		94	1	Provincia de Tierra del Fuego, Antártida e Islas del Atlántico Sur	91.000
3	1	13	2	5	2		97	1	Nacional	9.919.000
TOTAL										70.000.000

3

2

3329

ACTIVIDAD 04
LUSIDA - 4168-AR


UNIDAD EJECUTORA
UNIDAD EJECUTORA CENTRAL

VOLUMENES DE TAREA DE LA ACTIVIDAD 04

C.T.	DENOMINACION	UNIDAD DE MEDIDA	CANT.PROG
01	COORDINACION Y SUPERVISION DE PROYECTOS	Proyecto	55



M.E. y O. y S.P.
2



ASIGNACION DE CREDITOS DE LA ACTIVIDAD 04

F I N	F U N	F. F.	I N C	P A L	P A R	SPAR	U. G.	M O N	DENOMINACION	IMPORTE
3									SERVICIOS SOCIALES	6.000.000
3	1								Salud	6.000.000
3	1	22							Credito Externo	6.000.000
3	1	22	5						Transferencias	6.000.000
3	1	22	5	9					Transferencias al Exterior	6.000.000
3	1	22	5	9	2				Transf.a Organismos Internacionales para Financiar Gastos Co	5.000.000
3	1	22	5	9	2	1395			P.N.U.D.-Proyecto de Cooperacion Tecnica	5.000.000
3	1	22	5	9	2	1395	99	1	No Clasificado	5.000.000
3	1	22	5	9	7				Transf.a Organismos Internacionales para Financiar Gastos De	1.000.000
3	1	22	5	9	7	1395			Prog.de las Naciones Unidas para el Desarrollo-Proy.Coop.Te	1.000.000
3	1	22	5	9	7	1395	99	1	No Clasificado	1.000.000
TOTAL										6.000.000

3

M.E. y
C. y S.P.
2



PROGRAMA 23
COORDINACION Y CONTROL DE PROGRAMAS PARA
BENEFICIARIOS DE OBRAS SOCIALES

UNIDAD EJECUTORA
SUBSECRETARIA DE REGULACION Y FISCALIZACION

DESCRIPCION DEL PROGRAMA


El programa procura coordinar y controlar el cumplimiento de las normas dispuestas para programas especiales de las obras sociales y sus beneficiarios, de conformidad con lo determinado por las Leyes N° 23.660 y N° 23.661 y el Decreto N° 1.615/96.

Su cumplimiento se realiza a través de la Dirección de Programas Especiales, de dependencia directa de la Subsecretaría de Regulación y Fiscalización.

La instrumentación, la implementación y administración de los recursos afectados a los planes y programas de salud destinados a los beneficiarios del Sistema, conforme a la Ley N° 23.661, se atenderán con las partidas presupuestarias asignadas a la Ex-Administración Nacional del Seguro de Salud (ANSSAL).

Se implementarán y administrarán los recursos provenientes del Fondo Solidario de Redistribución y otras fuentes alternativas, con destino a los beneficiarios del Sistema a fines de atender los siguientes programas:


- Programa de SIDA y drogadicción.
- Programas de alta complejidad y hemofílicos.
- Programa de discapacitados.





- Programa de vacunaciones.
- Mejorar los ya existentes citados precedentemente.
- Elaborar nuevos programas de acuerdo a las necesidades existentes.


3





METAS Y PRODUCCION BRUTA

DENOMINACION	UNIDAD DE MEDIDA	CANTIDAD
METAS:		
Campañas de Vacunación	Dosis	300.000
Cobertura de Prestaciones Fuera del Programa Médico Obligatorio	Subsidio	11.257



23-00-00-01



ASIGNACION DE CREDITOS DEL PROGRAMA 23

F I N	F U N	F. F.	I N C	P P A L	P A R	SPAR	U. G.	M O N	DENOMINACION	IMPORTE
3									SERVICIOS SOCIALES	130.790.000
3	1								Salud	130.790.000
3	1	14							Transferencias Internas	130.790.000
3	1	14	3						Servicios No Personales	850.000
3	1	14	3	4					Servicios Tecnicos y Profesionales	850.000
3	1	14	3	4	2				Medicos y Sanitarios	204.000
3	1	14	3	4	2		2	1	Capital Federal - Ciudad de Buenos Aires	204.000
3	1	14	3	4	3				Juridicos	102.000
3	1	14	3	4	3		2	1	Capital Federal - Ciudad de Buenos Aires	102.000
3	1	14	3	4	4				Contabilidad y Auditoria	204.000
3	1	14	3	4	4		2	1	Capital Federal - Ciudad de Buenos Aires	204.000
3	1	14	3	4	6				De Informatica y Sistemas Computarizados	340.000
3	1	14	3	4	6		2	1	Capital Federal - Ciudad de Buenos Aires	340.000
3	1	14	5						Transferencias	129.940.000
3	1	14	5	1					Transf. al Sector Privado para Financiar Gastos Corrientes	129.940.000
3	1	14	5	1	7				Transf. a Otras Instituc. Culturales y Soc. Sin Fines de Luc	129.940.000
3	1	14	5	1	7	2999			Otros	129.940.000
3	1	14	5	1	7	2999	2	1	Capital Federal - Ciudad de Buenos Aires	129.940.000
TOTAL										130.790.000

m

M.E. y
O. y S.P.
2



PROGRAMA 26
COBERTURAS DE EMERGENCIAS SANITARIAS

UNIDAD EJECUTORA
DIRECCION DE EMERGENCIAS SANITARIAS

DESCRIPCION DEL PROGRAMA

El programa está sustentado en acciones básicas y contingentes. Las acciones básicas son las necesarias para estar preparados y responder oportunamente para satisfacer la demanda de atención a individuos o grupos de personas afectados por emergencias, accidentes y desastres, que comprometan la supervivencia de algunos de ellos, y posibiliten la rápida atención de los mismos.

Por esta razón las actividades de prevención, mitigación de riesgos, capacitación, la asistencia médica adecuada y oportuna, tanto en los casos de los desastres como individuales, alcanzan a cubrir las necesidades en todo el territorio nacional. Dichas acciones se articulan con establecimientos asistenciales, públicos y privados, con organismos gubernamentales, nacionales, provinciales y municipales, con organismos no gubernamentales, formando de esa manera una red de atención de emergencias sanitarias que garantice la atención y las bases para eventuales ayudas humanitarias internacionales. Las acciones contingentes estarán dadas por el carácter aleatorio y sorpresivo que presenten los desastres, que pueden superar la capacidad organizativa y de recursos con que cuenta el organismo, para poder responder confiablemente con las acciones de asistencia sanitaria oportuna.

Dirigir las acciones de planificación y ejecución específicas, necesarias para resolver los requerimientos provocados por cualquier situación de emergencia, accidente y desastre que comprometa gravemente la supervivencia de una persona o de una comunidad, mediante una correcta y oportuna asistencia sanitaria especializada, dentro del país y fuera de él en cumplimiento de compromisos internacionales, a fin de posibilitar la más rápida y efectiva

M. E. y O. y S. P.
2



normalización del desenvolvimiento de la población afectada, es una de las características básicas del programa.

También es de su competencia tener la respuesta sanitaria que evite muertes innecesarias por una mala atención y coordinación prehospitalaria, y disminuir sustancialmente las discapacidades físicas y psicológicas de las población afectada por accidentes y desastres.

Este es el único organismo a nivel nacional con competencia y medios para atender las situaciones de emergencia derivadas de desastres, accidentes u otras causas que implican riesgos y consecuencias graves para la población. Para poder satisfacer esta demanda en tiempo y forma compatibles con la gravedad, magnitud y/o persistencia de cada evento, es imprescindible contar con una organización, y los recursos necesarios disponibles durante las 24 hs. en los 365 días del año, facilitando así una adecuada y racional utilización de la capacidad operativa propia, y la coordinación con otros organismos públicos y no gubernamentales, que puedan prestar apoyo.

3


M. E. y C. y S. P.
2



METAS Y PRODUCCION BRUTA

DENOMINACION	UNIDAD DE MEDIDA	CANTIDAD
METAS:		
Asistencia Sanitaria	Paciente Asistido	10.500
Asistencia Sanitaria en Emergencias	Paciente Trasladado	170
Capacitación	Persona Capacitada	280

3





ASIGNACION DE CREDITOS DEL PROGRAMA 26

FIN	FUN	F.F.	INC	PA	PAR	SPAR	U.G.	MON	DENOMINACION	IMPORTE
3									SERVICIOS SOCIALES	3.207.393
3	1								Salud	3.207.393
3	1	11							Tesoro Nacional	3.207.393
3	1	11	1						Gastos en Personal	1.189.676
3	1	11	1	1					Personal Permanente	1.161.596
3	1	11	1	1	1				Retribucion Del Cargo	582.288
3	1	11	1	1	1		2	1	Capital Federal - Ciudad de Buenos Aires	582.288
3	1	11	1	1	3				Retribuciones que no hacen al Cargo	257.242
3	1	11	1	1	3		2	1	Capital Federal - Ciudad de Buenos Aires	257.242
3	1	11	1	1	4				Sueldo Anual Complementario y Otros Beneficios	69.961
3	1	11	1	1	4		2	1	Capital Federal - Ciudad de Buenos Aires	69.961
3	1	11	1	1	6				Contribuciones Patronales	222.825
3	1	11	1	1	6		2	1	Capital Federal - Ciudad de Buenos Aires	222.825
3	1	11	1	1	7				Complementos	29.280
3	1	11	1	1	7		2	1	Capital Federal - Ciudad de Buenos Aires	29.280
3	1	11	1	4					Asignaciones Familiares	28.080
3	1	11	1	4			2	1	Capital Federal - Ciudad de Buenos Aires	28.080
3	1	11	2						Bienes de Consumo	1.323.010
3	1	11	2	2					Textiles y Vestuario	4.000
3	1	11	2	2	2				Prendas de Vestir	2.000
3	1	11	2	2	2		2	1	Capital Federal - Ciudad de Buenos Aires	2.000
3	1	11	2	2	3				Confecciones Textiles	2.000
3	1	11	2	2	3		2	1	Capital Federal - Ciudad de Buenos Aires	2.000
3	1	11	2	3					Productos de Papel, Carton e Impresos	25.560
3	1	11	2	3	1				Papel de Escritorio y Carton	8.100
3	1	11	2	3	1		2	1	Capital Federal - Ciudad de Buenos Aires	8.100
3	1	11	2	3	2				Papel para Computacion	4.000
3	1	11	2	3	2		2	1	Capital Federal - Ciudad de Buenos Aires	4.000
3	1	11	2	3	3				Productos de Artes Graficas	2.000
3	1	11	2	3	3		2	1	Capital Federal - Ciudad de Buenos Aires	2.000
3	1	11	2	3	4				Productos de Papel y Carton	3.460
3	1	11	2	3	4		2	1	Capital Federal - Ciudad de Buenos Aires	3.460
3	1	11	2	3	6				Textos de Enseñanza	5.000
3	1	11	2	3	6		2	1	Capital Federal - Ciudad de Buenos Aires	5.000
3	1	11	2	3	9				Otros N.E.P.	3.000
3	1	11	2	3	9		2	1	Capital Federal - Ciudad de Buenos Aires	3.000
3	1	11	2	4					Productos de Cuero y Caucho	7.900
3	1	11	2	4	4				Cubiertas y Camaras de Aire	7.900
3	1	11	2	4	4		2	1	Capital Federal - Ciudad de Buenos Aires	7.900
3	1	11	2	5					Productos Quimicos, Combustibles y Lubricantes	995.110
3	1	11	2	5	1				Compuestos Quimicos	9.000
3	1	11	2	5	1		2	1	Capital Federal - Ciudad de Buenos Aires	9.000
3	1	11	2	5	2				Productos Farmaceuticos y Medicinales	900.000
3	1	11	2	5	2		2	1	Capital Federal - Ciudad de Buenos Aires	900.000
3	1	11	2	5	4				Insecticidas, Fumigantes y Otros	990
3	1	11	2	5	4		2	1	Capital Federal - Ciudad de Buenos Aires	990
3	1	11	2	5	6				Combustibles y Lubricantes	83.920
3	1	11	2	5	6		2	1	Capital Federal - Ciudad de Buenos Aires	83.920
3	1	11	2	5	8				Productos de Material Plastico	1.200
3	1	11	2	5	8		2	1	Capital Federal - Ciudad de Buenos Aires	1.200
3	1	11	2	6					Productos de Minerales No Metalicos	2.970
3	1	11	2	6	2				Productos de Vidrio	990

M.E. y
C.Y.S.P.


2

3



ASIGNACION DE CREDITOS DEL PROGRAMA 26

F I N	F U N	F. F.	I N C	P A L	P A R	SPAR	U. G.	M O N	DENOMINACION	IMPORTE
3	1	11	2	6	2		2	1	Capital Federal - Ciudad de Buenos Aires	990
3	1	11	2	6	4				Productos de Cemento, Asbesto y Yeso	990
3	1	11	2	6	4		2	1	Capital Federal - Ciudad de Buenos Aires	990
3	1	11	2	6	5				Cemento, Cal y Yeso	990
3	1	11	2	6	5		2	1	Capital Federal - Ciudad de Buenos Aires	990
3	1	11	2	7					Productos Metalicos	5.620
3	1	11	2	7	1				Productos Ferrosos	990
3	1	11	2	7	1		2	1	Capital Federal - Ciudad de Buenos Aires	990
3	1	11	2	7	5				Herramientas Menores	4.630
3	1	11	2	7	5		2	1	Capital Federal - Ciudad de Buenos Aires	4.630
3	1	11	2	8					Minerales	990
3	1	11	2	8	4				Piedra, Arcilla y Arena	990
3	1	11	2	8	4		2	1	Capital Federal - Ciudad de Buenos Aires	990
3	1	11	2	9					Otros Bienes de Consumo	280.860
3	1	11	2	9	1				Elementos de Limpieza	990
3	1	11	2	9	1		2	1	Capital Federal - Ciudad de Buenos Aires	990
3	1	11	2	9	2				Utiles de Escritorio, Oficina y Enseñanza	7.900
3	1	11	2	9	2		2	1	Capital Federal - Ciudad de Buenos Aires	7.900
3	1	11	2	9	3				Utiles y Materiales Electricos	1.970
3	1	11	2	9	3		2	1	Capital Federal - Ciudad de Buenos Aires	1.970
3	1	11	2	9	5				Utiles Menores Medico, Quirurgico y de Laboratorio	18.000
3	1	11	2	9	5		2	1	Capital Federal - Ciudad de Buenos Aires	18.000
3	1	11	2	9	6				Repuestos y Accesorios	242.100
3	1	11	2	9	6		2	1	Capital Federal - Ciudad de Buenos Aires	242.100
3	1	11	2	9	9				Otros N.E.P.	9.900
3	1	11	2	9	9		2	1	Capital Federal - Ciudad de Buenos Aires	9.900
3	1	11	3						Servicios No Personales	465.272
3	1	11	3	1					Servicios Basicos	96.400
3	1	11	3	1	1				Energia Electrica	16.000
3	1	11	3	1	1		2	1	Capital Federal - Ciudad de Buenos Aires	16.000
3	1	11	3	1	2				Agua	21.000
3	1	11	3	1	2		2	1	Capital Federal - Ciudad de Buenos Aires	21.000
3	1	11	3	1	3				Gas	16.400
3	1	11	3	1	3		2	1	Capital Federal - Ciudad de Buenos Aires	16.400
3	1	11	3	1	4				Telefonos, Telex y Telefax	43.000
3	1	11	3	1	4		2	1	Capital Federal - Ciudad de Buenos Aires	43.000
3	1	11	3	3					Mantenimiento, Reparacion y Limpieza	169.787
3	1	11	3	3	2				Mantenimiento y Reparacion de Vehiculos	60.000
3	1	11	3	3	2		2	1	Capital Federal - Ciudad de Buenos Aires	60.000
3	1	11	3	3	3				Mantenimiento y Reparacion de Maquinaria y Equipo	6.000
3	1	11	3	3	3		2	1	Capital Federal - Ciudad de Buenos Aires	6.000
3	1	11	3	3	5				Limpieza, Aseo y Fumigacion	102.000
3	1	11	3	3	5		2	1	Capital Federal - Ciudad de Buenos Aires	102.000
3	1	11	3	3	9				Otros N.E.P.	1.787
3	1	11	3	3	9		2	1	Capital Federal - Ciudad de Buenos Aires	1.787
3	1	11	3	4					Servicios Tecnicos y Profesionales	37.315
3	1	11	3	4	5				De Capacitacion	20.655
3	1	11	3	4	5		2	1	Capital Federal - Ciudad de Buenos Aires	20.655
3	1	11	3	4	9				Otros N.E.P.	16.660
3	1	11	3	4	9		2	1	Capital Federal - Ciudad de Buenos Aires	16.660
3	1	11	3	5					Servicios Comerciales y Financieros	87.000
3	1	11	3	5	4				Primas y Gastos de Seguros	87.000



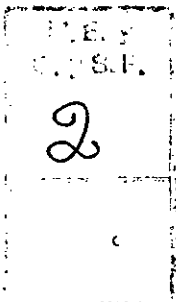
3

26-00-00-01



ASIGNACION DE CREDITOS DEL PROGRAMA 26

F I N	F U N	F. F.	I N C	P A L	P A R	SPAR	U. G.	M O N	DENOMINACION	IMPORTE
3	1	11	3	5	4		2	1	Capital Federal - Ciudad de Buenos Aires	87.000
3	1	11	3	7					Pasajes y Viaticos	74.770
3	1	11	3	7	1				Pasajes	20.270
3	1	11	3	7	1	2	1		Capital Federal - Ciudad de Buenos Aires	20.270
3	1	11	3	7	2				Viaticos	54.500
3	1	11	3	7	2	2	1		Capital Federal - Ciudad de Buenos Aires	54.500
3	1	11	4						Bienes de Uso	75.355
3	1	11	4	3					Maquinaria y Equipo	75.355
3	1	11	4	3	3				Equipo Sanitario y de Laboratorio	26.625
3	1	11	4	3	3	2	1		Capital Federal - Ciudad de Buenos Aires	26.625
3	1	11	4	3	4				Equipo de Comunicacion y Senalamiento	37.630
3	1	11	4	3	4	2	1		Capital Federal - Ciudad de Buenos Aires	37.630
3	1	11	4	3	6				Equipo para Computacion	9.900
3	1	11	4	3	6	2	1		Capital Federal - Ciudad de Buenos Aires	9.900
3	1	11	4	3	7				Equipo de Oficina y Muebles	1.200
3	1	11	4	3	7	2	1		Capital Federal - Ciudad de Buenos Aires	1.200
3	1	11	5						Transferencias	154.080
3	1	11	5	1					Transf. al Sector Privado para Financiar	154.080
3	1	11	5	1	3				Gastos Corrientes	
3	1	11	5	1	3				Becas	154.080
3	1	11	5	1	3	2	1		Capital Federal - Ciudad de Buenos Aires	154.080
TOTAL										3.207.393





VOLUMENES DE TAREA DE LA ACTIVIDAD 01

C.T.	DENOMINACION	UNIDAD DE MEDIDA	CANT.PROG
03	DERIVACION, INTERNACION DE ENFERMOS	Paciente	800
04	OBTENCION DE SANGRE PARA ENFERMOS Y PACIENTES GRAVES	Producto	1400

M

E. y
G.F.
2



RECURSOS HUMANOS DE LA ACTIVIDAD 01

CARGO O CATEGORIA	CANTIDAD DE		RETRIBUCION DEL CARGO (Importe en Pesos)
	CARGOS	HORAS DE CATEDRA	

PERSONAL PERMANENTE

PERSONAL DEL SINAPA DECRETO 993/91

A	1	26.880
B	2	36.288
C	6	70.560
D	45	378.000
E	14	70.560
Subtotal Escalafón	68	582.288
TOTAL ACTIVIDAD	68	582.288

M

2



PROGRAMA 27
INFRAESTRUCTURA HOSPITALARIA (BID 516 - OC/AR)

UNIDAD EJECUTORA
UNIDAD EJECUTORA CENTRAL (BID 516 - OC/AR)

DESCRIPCION DEL PROGRAMA

El programa de Rehabilitación de la Infraestructura de la Salud, es un proyecto de Asistencia y Cooperación Técnica y Financiera, derivado del Contrato de Préstamo N° 516/OC-AR, celebrado entre el Banco Interamericano de Desarrollo y el Gobierno Nacional, con la participación de los Gobiernos Provinciales, (Provincias de Córdoba, Chaco, Neuquén y Salta).

Su objetivo es el de contribuir a la puesta en marcha de un proceso de modernización sectorial, basado en el desarrollo de un sistema de servicios de salud a nivel Provincial.

El programa posee dos componentes principales:

- La construcción y equipamiento de 4 hospitales de alta complejidad.
- Fortalecimiento institucional, cuyo fin es el de optimizar la capacidad operativa de los hospitales y de la red de servicios de su área de influencia, enmarcándolos en la modalidad de Hospital Público de Autogestión.

La concreción total del programa responde plenamente a las necesidades locales, cumpliendo con el objetivo propuesto por el Ministerio de Salud y Acción Social "Salud para Todos".

M. E. y
O. y S. P.

2



ASIGNACION DE CREDITOS DEL PROGRAMA 27

F I N	F U N	F. F.	I N C	P P A L	P A R	SPAR	U. G.	M O N	DENOMINACION	IMPORTE
3									SERVICIOS SOCIALES	19.733.572
3	1								Salud	19.733.572
3	1	11							Tesoro Nacional	754.162
3	1	11	5						Transferencias	754.162
3	1	11	5	9					Transferencias al Exterior	754.162
3	1	11	5	9	2				Transf.a Organismos Internacionales para	754.162
									Financiar Gastos Co	
3	1	11	5	9	2	1279			Programa de las Naciones Unidas para el	754.162
									Desarrollo - Costos	
3	1	11	5	9	2	1279	99	1	No Clasificado	754.162
3	1	22							Credito Externo	18.979.410
3	1	22	4						Bienes de Uso	18.979.410
3	1	22	4	3					Maquinaria y Equipo	18.979.410
3	1	22	4	3	3				Equipo Sanitario y de Laboratorio	18.979.410
3	1	22	4	3	3		14	1	Provincia de Córdoba	10.728.438
3	1	22	4	3	3		22	1	Provincia del Chaco	8.250.972
TOTAL										19.733.572

Handwritten mark resembling a stylized 'M' or '3'.

M.E. y
O. y S.P.
2



LISTADO DE ACTIVIDADES ESPECIFICAS Y PROYECTOS

CODIGO	DENOMINACION	UNIDAD EJECUTORA
Actividades:		
01	Conducción y Coordinación	Unidad Ejecutora Central
Proyectos:		
01	Construcción y Equipamiento Hospital de Niños Santísima Trinidad	Unidad Ejecutora Central (U.E.C.)
03	Construcción y Equipamiento Hospital Julio A. Perrando	Unidad Ejecutora Central (U.E.C.)

(Handwritten mark)

M.E. y O. y S.P. 2



ACTIVIDAD 01
CONDUCCION Y COORDINACION

UNIDAD EJECUTORA
UNIDAD EJECUTORA CENTRAL

En el marco de las políticas Nacionales de Salud aprobadas por Decreto N° 1269/92, el Ministerio de Salud y Acción Social, ha procedido a encarar distintas acciones tendientes al fortalecimiento del Hospital Público, entre los que podemos mencionar la creación por Decreto 578/93 del Hospital Público de Autogestión y el Programa Nacional de Garantía de Calidad de la Atención Médica, aprobado por Resolución (SS 432/92), uno de cuyos componentes señala la asistencia técnica y financiera a tales efectores. Con ese concepto el Ministerio de Salud y Acción Social de la Nación encaró mediante un crédito del Gobierno de España la adquisición a través de la Licitación Pública Internacional N° 8/94 de equipamiento médico y ambulancias, con destino a los Hospitales Públicos Nacionales, Provinciales y Municipales, preferentemente que se encuentren inscriptos en el Registro Nacional de Hospitales de Autogestión.

En el mismo marco mencionado inicialmente y en cumplimiento de las políticas tendientes a la prevención de enfermedades, se encaró, a través de la misma Licitación Pública Internacional, la compra de plantas potabilizadoras, con el propósito de tender a la extensión de la red de abastecimiento de agua segura a distintas localidades del territorio del país carentes de la misma.

M.E. y O. y S.P.
2



ASIGNACION DE CREDITOS DE LA ACTIVIDAD 01

F I N	F U N	F. F.	I N C	P P A L	P A R	SPAR	U. G.	M O N	DENOMINACION	IMPORTE
3									SERVICIOS SOCIALES	754.162
3	1								Salud	754.162
3	1	11							Tesoro Nacional	754.162
3	1	11	5						Transferencias	754.162
3	1	11	5	9					Transferencias al Exterior	754.162
3	1	11	5	9	2				Transf.a Organismos Internacionales para Financiar Gastos Co	754.162
3	1	11	5	9	2	1279			Programa de las Naciones Unidas para el Desarrollo - Costos	754.162
3	1	11	5	9	2	1279	99	1	No Clasificado	754.162
TOTAL										754.162

Handwritten mark resembling a stylized 'M' or '3'.

ME y
C. y S. P.
2



PROYECTO 01
CONSTRUCCION Y EQUIPAMIENTO HOSPITAL DE NIÑOS SANTISIMA TRINIDAD

UNIDAD EJECUTORA
UNIDAD EJECUTORA CENTRAL (U.E.C.)

OBRA 52
EQUIPAMIENTO HOSPITAL DE NIÑOS SANTISIMA TRINIDAD

UNIDAD EJECUTORA
UNIDAD EJECUTORA CENTRAL (U.E.C.)

AVANCE FISICO DE LA OBRA 52

FECHA INICIO	FECHA TERMIN.	ET	EJEC. AL 31/12/1997	PROG. 1998	PROY. 1999	RESTO DE LOS AÑOS	U.MEDIDA	CANTIDAD
31/03/1998	30/09/1998	7	0	100	0	0	EQUIPO	9472

ASIGNACION DE CREDITOS DE LA OBRA 52

F I N	F U N	F. F.	I N C	P A L	P A R	SPAR	U. G.	M O N	DENOMINACION	IMPORTE
3									SERVICIOS SOCIALES	10.728.438
3	1								Salud	10.728.438
3	1	22							Credito Externo	10.728.438
3	1	22	4						Bienes de Uso	10.728.438
3	1	22	4	3					Maquinaria y Equipo	10.728.438
3	1	22	4	3	3				Equipo Sanitario y de Laboratorio	10.728.438
3	1	22	4	3	3		14	1	Provincia de Córdoba	10.728.438
TOTAL										10.728.438

MEy
 O.yS.P.
 2



PROYECTO 03
CONSTRUCCION Y EQUIPAMIENTO HOSPITAL JULIO A. PERRANDO

UNIDAD EJECUTORA
UNIDAD EJECUTORA CENTRAL (U.E.C.)

OBRA 52
EQUIPAMIENTO HOSPITAL JULIO A. PERRANDO

UNIDAD EJECUTORA
UNIDAD EJECUTORA CENTRAL (U.E.C.)

AVANCE FISICO DE LA OBRA 52

FECHA INICIO	FECHA TERMIN.	ET	EJEC. AL 31/12/1997	PROG. 1998	PROY. 1999	RESTO DE LOS AÑOS	U.MEDIDA	CANTIDAD
31/03/1998	30/09/1998	7	0	100	0	0	EQUIPO	7313

ASIGNACION DE CREDITOS DE LA OBRA 52

F I N	F U N	F. F.	I N C	P A L	P A R	SPAR	U. G.	M O N	DENOMINACION	IMPORTE
3									SERVICIOS SOCIALES	8.250.972
3	1								Salud	8.250.972
3	1	22							Credito Externo	8.250.972
3	1	22	4						Bienes de Uso	8.250.972
3	1	22	4	3					Maquinaria y Equipo	8.250.972
3	1	22	4	3	3				Equipo Sanitario y de Laboratorio	8.250.972
3	1	22	4	3	3		22	1	Provincia del Chaco	8.250.972
TOTAL										8.250.972

MEY
 C.A.F.
 2

3



PROGRAMA 29
REFORMA DEL SECTOR SALUD (BIRF 3931 - AR Y 4004 - AR)

UNIDAD EJECUTORA
UNIDAD EJECUTORA CENTRAL (BIRF 3931 - AR Y 4004 - AR)

DESCRIPCION DEL PROGRAMA

El Programa de Reforma del Sector Salud tiene por objeto contribuir a la reforma del sector en los subsectores público, privado y de obras sociales, reformulando los mecanismos de gestión e interrelación, generando un modelo que promueva la complementariedad y competencia entre dichos subsectores, y proporcione herramientas para lograr eficiencia y equidad, asegurando la calidad en la prestación de los servicios de salud.

El Proyecto de Reestructuración del Sector Salud (PRESSAL) -BIRF N° 3.931-AR está estructurado en tres componentes:

- Estudios nacionales del sector salud.
- Experiencia piloto de hospital público de autogestión para tres jurisdicciones elegibles.
- Difusión nacional de la reforma y capacitación.


El programa se incorpora a partir de 1996 y se fundamenta en los Decretos: N° 1.269/92 (Políticas sustantivas de salud y prioridades programáticas); N° 9/92 (Modificaciones al sistema de las obras sociales; y N° 578/83 (Implementación del Hospital Público de Autogestión.)

El programa tiende a: prestar servicios de consultoría que sienten las bases metodológicas para la reforma del sector; servicios de consultoría para la reforma y mejoramiento de la administración y gestión de los servicios de salud; reforma de la

2

C

3



infraestructura edilicia en los hospitales elegibles; provisión de equipamiento médico hospitalario para los hospitales elegibles; y capacitación, en forma de asistencia técnica a provincias no incluidas en el proyecto, becas y seminarios internacionales y difusión de las bases metodológicas de la reforma.

El Proyecto de Reversión de las Obras Sociales e Instituto Nacional de Servicios Sociales para Jubilados y Pensionados (INSSJP) -BIRF N° 4.004-AR- se propone obtener los siguientes objetivos:


- Un proceso de fusión que permita una integración de obras sociales a los efectos de una reducción del número de las mismas, que garantice eficiencia y accesibilidad a los servicios, con estándares de calidad y costos racionales.
- Puesta en vigencia de un programa médico que será de implementación obligatoria por las distintas obras sociales en proceso de reversión en una primera etapa, para posteriormente, extenderlo a la totalidad de las obras sociales del sistema nacional del seguro de salud, para dar cumplimiento a los decretos N° 292/95 y N° 492/95.
- La aplicación de un sistema de habilitación, acreditación y categorización en un todo de acuerdo con el Programa Nacional de Garantía de la Calidad de la Atención Médica.
- Un modelo que fortalezca la atención primaria de la salud, teniendo como eje principal la entrada al sistema del médico de familia.
- Un padrón de beneficiarios con actualización permanente de altas y bajas, que permita discriminar la población con cobertura, a los efectos de orientar los recursos hacia un subsidio a la demanda y no a la oferta.
- Un recurso humano calificado, con una fuerte orientación hacia la gestión racional de las obras sociales.
- Un fortalecimiento de las misiones y funciones, tanto del Ministerio de Salud y Acción Social, Secretaría de Políticas de Salud y Regulación Sanitaria, Subsecretaría de Políticas de Salud, la Dirección Nacional de Obras Sociales (DINOS) y el organismo de supervisión

2



de las obras sociales (Ex ANSSAL) para poder cumplir eficientemente su rol de ente planificador, regulador y de aplicación de las políticas sustantivas de salud.

- Fortalecimiento Institucional del ente regulador.
- Desarrollo de un marco regulatorio para las obras sociales.
- Estructuración y funcionamiento de un fondo solidario de redistribución.
- Regulación de las entidades médicas pre-pagas.
- Libre elección por parte de los afiliados a permanecer entre su obra social de origen y el INSSJP.
- Un proceso de externalización de servicios orientados a la contención de costos, concentrando los esfuerzos en mejorar las prestaciones.
- Diseño de alternativas de modelos prestacionales que optimicen los recursos invertidos a través de la cápita.
- Fortalecimiento de la capacidad de auditoría médica de la institución.
- Saneamiento financiero de las deudas operativas ocultas y obtención de un punto de equilibrio económico-financiero de la institución.
- Estrategia de mejoramiento de las prestaciones sociales orientadas a acciones costo-efectivas y focalizadas.
- Redefinición del rol de las delegaciones provinciales y fortalecimiento de las mismas en interrelación con el nivel central.
- Un sistema de información que permita tener actualizado el comportamiento de los hábitos de consumo de la población a los efectos de diseñar estrategias sanitarias y controlar su implementación.





METAS Y PRODUCCION BRUTA

DENOMINACION	UNIDAD DE MEDIDA	CANTIDAD
METAS:		
Equipamiento Médico Hospitalario	Equipo Distribuido	8.809
Refuncionalización de Hospitales	Metro Cuadrado	15.403

3

M.E. y O. y S.P.
2



ASIGNACION DE CREDITOS DEL PROGRAMA 29

FIN	FUN	F.F.	INC	PPAL	PAR	SPAR	U.G.	MON	DENOMINACION	IMPORTE
3									SERVICIOS SOCIALES	45.602.000
3	1								Salud	45.602.000
3	1	13							Recursos con Afectacion Especifica	5.500.000
3	1	13	5						Transferencias	5.500.000
3	1	13	5	9					Transferencias al Exterior	5.500.000
3	1	13	5	9	2				Transf.a Organismos Internacionales para Financiar Gastos Co	5.500.000
3	1	13	5	9	2	1395			P.N.U.D.-Proyecto de Cooperacion Tecnica	5.500.000
3	1	13	5	9	2	1395	97	1	Nacional	5.500.000
3	1	22							Credito Externo	40.102.000
3	1	22	5						Transferencias	40.102.000
3	1	22	5	8					Transf. a Inst. Prov. y Mun. para Financ. Gastos de Capital	13.330.000
3	1	22	5	8	1				Transferencias a Gobiernos Provinciales	7.738.000
3	1	22	5	8	1	3001			Administracion central provincial	7.738.000
3	1	22	5	8	1	3001	6	1	Provincia de Buenos Aires	2.036.000
3	1	22	5	8	1	3001	50	1	Provincia de Mendoza	5.702.000
3	1	22	5	8	6				Transferencias a Gobiernos Municipales	5.592.000
3	1	22	5	8	6	2			Ciudad de Buenos Aires	5.592.000
3	1	22	5	8	6	2	2	1	Capital Federal - Ciudad de Buenos Aires	5.592.000
3	1	22	5	9					Transferencias al Exterior	26.772.000
3	1	22	5	9	2				Transf.a Organismos Internacionales para Financiar Gastos Co	26.772.000
3	1	22	5	9	2	1395			P.N.U.D.-Proyecto de Cooperacion Tecnica	26.772.000
3	1	22	5	9	2	1395	97	1	Nacional	26.772.000
TOTAL										45.602.000


h


M.L.V.
O.Y.S.P.
2



LISTADO DE ACTIVIDADES ESPECIFICAS

CODIGO	DENOMINACION	UNIDAD EJECUTORA
01	Reforma del Sector Salud (BIRF 3931 - AR)	Unidad Ejecutora Central (BIRF 3931 - AR)
02	Reconversión de Obras Sociales e INSSJP (BIRF 4004 - AR)	Unidad Ejecutora Central (BIRF 4004 - AR)






ACTIVIDAD 01
REFORMA DEL SECTOR SALUD (BIRF 3931 - AR)

UNIDAD EJECUTORA
UNIDAD EJECUTORA CENTRAL (BIRF 3931 - AR)

Las actividades y volúmenes de trabajo de la UEC se refieren a la conducción y coordinación de actividades de ejecución de infraestructura, adquisición de equipamiento y administración y asistencia técnica en fortalecimiento institucional, capacitación y difusión.

Para ello se realizarán consultorías staff y específicas de organización y programación de tareas a fin de llevar a cabo acciones y procesos de adquisición según pautas del BIRF y del PNUD. Asimismo se elaborarán los lineamientos técnicos y metodológicos a fin de instrumentar acciones de fortalecimiento institucional y capacitación como resultantes de la asistencia técnica prevista por el respectivo Contrato de Préstamo para contribuir a la Reforma del Sector Salud en la elaboración de estudios normativos nacionales, implementación de pruebas piloto del Hospital Público de Autogestión, difusión nacional del Hospital Público de Autogestión y formación técnica a efectores.

Además la UEC tendrá responsabilidades frente a la auditoría sustantivas y contables que los organismos financiadores y el Estado Argentino realicen sobre la ejecución del Proyecto.






VOLUMENES DE TAREA DE LA ACTIVIDAD 01

C.T.	DENOMINACION	UNIDAD DE MEDIDA	CANT.PROG
01	COORDINACION Y SUPERVISION DE PROYECTOS	Proyecto	48

3

2



ASIGNACION DE CREDITOS DE LA ACTIVIDAD 01

F I N	F U N	F. F.	I N C	P A L	P A R	SPAR	U. G.	M O N	DENOMINACION	IMPORTE
3									SERVICIOS SOCIALES	35.500.000
3	1								Salud	35.500.000
3	1	13							Recursos con Afectacion Especifica	5.500.000
3	1	13	5						Transferencias	5.500.000
3	1	13	5	9					Transferencias al Exterior	5.500.000
3	1	13	5	9	2				Transf.a Organismos Internacionales para Financiar Gastos Co	5.500.000
3	1	13	5	9	2	1395			P.N.U.D.-Proyecto de Cooperacion Tecnica	5.500.000
3	1	13	5	9	2	1395	97	1	Nacional	5.500.000
3	1	22							Credito Externo	30.000.000
3	1	22	5						Transferencias	30.000.000
3	1	22	5	8					Transf. a Inst. Prov. y Mun. para Financ. Gastos de Capital	13.330.000
3	1	22	5	8	1				Transferencias a Gobiernos Provinciales	7.738.000
3	1	22	5	8	1	3001			Administracion central provincial	7.738.000
3	1	22	5	8	1	3001	6	1	Provincia de Buenos Aires	2.036.000
3	1	22	5	8	1	3001	50	1	Provincia de Mendoza	5.702.000
3	1	22	5	8	6				Transferencias a Gobiernos Municipales	5.592.000
3	1	22	5	8	6	2			Ciudad de Buenos Aires	5.592.000
3	1	22	5	8	6	2	2	1	Capital Federal - Ciudad de Buenos Aires	5.592.000
3	1	22	5	9					Transferencias al Exterior	16.670.000
3	1	22	5	9	2				Transf.a Organismos Internacionales para Financiar Gastos Co	16.670.000
3	1	22	5	9	2	1395			P.N.U.D.-Proyecto de Cooperacion Tecnica	16.670.000
3	1	22	5	9	2	1395	97	1	Nacional	16.670.000
TOTAL										35.500.000

3

2



ACTIVIDAD 02
RECONVERSION DE OBRAS SOCIALES E INSSJP (BIRF 4004 - AR)

UNIDAD EJECUTORA
UNIDAD EJECUTORA CENTRAL (BIRF 4004 - AR)

Las actividades y volúmenes de trabajo de la UEC se refieren a la conducción y coordinación de actividades de ejecución de infraestructura, adquisición de equipamiento y administración y asistencia técnica en fortalecimiento institucional, capacitación y difusión.

Para ello se realizarán consultorías staff y específicas de organización y programación de tareas a fin de llevar a cabo acciones y procesos de adquisición según pautas del BIRF y del PNUD. Asimismo se elaborarán los lineamientos técnicos y metodológicos a fin de instrumentar acciones de fortalecimiento institucional y capacitación como resultantes de la asistencia técnica prevista por el respectivo Contrato de Préstamo para contribuir a la Reforma del Sector Salud en la elaboración de planes de reconversión de las Obras Sociales individualmente, del INSSJP y del ANSSAL. Asimismo se elaborarán términos de referencia y se monitoreará el ajuste financiero y saneamiento de cada uno de estos efectores y organismos. También se realizarán acciones técnicas a fin de reformar el marco regulatorio del sistema de seguros de salud en la Argentina.

Además la UEC tendrá responsabilidades frente a la auditoría sustantivas y contables que los organismos financiadores y el Estado Argentino realicen sobre la ejecución del Proyecto.

M. E. y O. y S. P.
2



VOLUMENES DE TAREA DE LA ACTIVIDAD 02

C.T.	DENOMINACION	UNIDAD DE MEDIDA	CANT.PROG
01	COORDINACION Y SUPERVISION DE PROYECTOS	Proyecto	50

(Handwritten mark)

I.E. y O. y S. P. 2



ASIGNACION DE CREDITOS DE LA ACTIVIDAD 02

F I N	F U N	F. F.	I N C	P P A L	P P A R	SPAR	U. G.	M O N	DENOMINACION	IMPORTE
3									SERVICIOS SOCIALES	10.102.000
3	1								Salud	10.102.000
3	1	22							Credito Externo	10.102.000
3	1	22	5						Transferencias	10.102.000
3	1	22	5	9					Transferencias al Exterior	10.102.000
3	1	22	5	9	2				Transf.a Organismos Internacionales para Financiar Gastos Co	10.102.000
3	1	22	5	9	2	1395			P.N.U.D.-Proyecto de Cooperacion Tecnica	10.102.000
3	1	22	5	9	2	1395	97	1	Nacional	10.102.000
TOTAL										10.102.000

Handwritten mark resembling a stylized '2' or a signature.

U.E. y
O. y S.P.
2



**OTRAS CATEGORIAS PRESUPUESTARIAS 99
CONTRIBUCIONES A ORGANISMOS DESCENTRALIZADOS,
TESORO NACIONAL, HOSPITAL GARRAHAN
Y TRANSFERENCIAS VARIAS**


El programa y subprograma tienen a su cargo las siguientes actividades:

La coordinación y control para beneficiarios de obras sociales que se cumple a través de la Dirección de Programas Especiales, de dependencia directa de la Subsecretaría de Regulación y Fiscalización.

Instrumentar la implementación y la administración de los recursos afectados a los planes y programas de salud destinados a los beneficiarios del Sistema, conforme a la Ley Nº 23.661, los que se atenderán con las partidas presupuestarias asignadas a la Ex-Administración Nacional del Seguro de Salud.

Implementar y administrar los recursos provenientes del Fondo Solidario de Redistribución y otras fuentes alternativas con destino a los beneficiarios del Sistema.

Garantizar el acceso a las prácticas de alta complejidad a todos beneficiarios del Sistema Nacional de Obras Sociales.





ASIGNACION DE CREDITO DE OTRAS CATEGORIAS PRESUPUESTARIAS 99

S G R U P O	F I N	F U N	F. F.	J N C	P P A L	P A R	SPAR	U. G.	M O N	DENOMINACION	IMPORTE	
1										Contribuciones a Organismos Descentralizados	71.453.809	
1										Funcionamiento Hospital Garrahan	42.973.770	
1										Transf. al Htal. Posadas, Colonia M. de Oca e Inst. de Rehab	20.000.000	
1										Transferencias	153.000	
1	3									SERVICIOS SOCIALES	63.126.770	
1	3	1								Salud	63.126.770	
1	3	1	11							Tesoro Nacional	63.126.770	
1	3	1	11	6						Transferencias	63.126.770	
1	3	1	11	5	1					Transf. al Sector Privado para Financiar Gastos Corrientes	153.000	
1	3	1	11	5	1	3				Becas	150.000	
1	3	1	11	5	1	3		2	1	Capital Federal - Ciudad de Buenos Aires	150.000	
1	3	1	11	5	1	6				Transf. para Activ. Cientificas o Academicas	3.000	
1	3	1	11	5	1	6	2033			Asociacion Argentina de Presupuesto (ASAP)	3.000	
1	3	1	11	5	1	6	2033	2	1	Capital Federal - Ciudad de Buenos Aires	3.000	
1	3	1	11	5	7					Transf. a Inst. Prov. y Mun. para Fin. Gastos Corrientes	62.973.770	
1	3	1	11	5	7	1				Transferencias a Gobiernos Provinciales	20.000.000	
1	3	1	11	5	7	1	3009			Otros organismos provinciales	20.000.000	
1	3	1	11	5	7	1	3009	2	1	Capital Federal - Ciudad de Buenos Aires	20.000.000	
1	3	1	11	5	7	6				Transferencias a Gobiernos Municipales	42.973.770	
1	3	1	11	5	7	6		2		Ciudad de Buenos Aires	42.973.770	
1	3	1	11	5	7	6		2	2	1	Capital Federal - Ciudad de Buenos Aires	42.973.770
1	9										71.453.809	
1	9	9									71.453.809	
1	9	9	11							Tesoro Nacional	71.448.529	
1	9	9	11	9						Gastos Figurativos	71.448.529	
1	9	9	11	9	1					Gastos Fig. de la Adm. Nac. P/Transacciones Corrientes	59.203.529	
1	9	9	11	9	1	2				Contribucion a Instituciones Descentralizadas	59.203.529	
1	9	9	11	9	1	2	902			Centro Nacional de Reeduccion Social	4.329.153	
1	9	9	11	9	1	2	902	99	1	No Clasificado	4.329.153	
1	9	9	11	9	1	2	903			Hospital Nacional Dr. Baldomero Sommer	11.494.926	
1	9	9	11	9	1	2	903	99	1	No Clasificado	11.494.926	
1	9	9	11	9	1	2	904			Adm. Nac. de Medicamentos, Alimentos y Tec. Medica	8.246.473	
1	9	9	11	9	1	2	904	99	1	No Clasificado	8.246.473	
1	9	9	11	9	1	2	905			Inst. Nac. Central Unico Coordinador de Ablacion e Implante	4.443.753	
1	9	9	11	9	1	2	905	99	1	No Clasificado	4.443.753	
1	9	9	11	9	1	2	906			Adm. Nac. de Lab. e Inst. de Salud Dr. Carlos Malbran	24.209.812	
1	9	9	11	9	1	2	906	99	1	No Clasificado	24.209.812	

M.L.P.
C.Y.S.M.
2


3



ASIGNACION DE CREDITO DE OTRAS CATEGORIAS PRESUPUESTARIAS 99

S G R U P O	F I N	F U N	F. F.	I N C	P P A L	P P A R	SPAR	U. G.	M O N	DENOMINACION	IMPORTE
1	9	9	11	9	1	2	912			Servicio Nac. de Rehab. y Promoc. de la Persona con Discapac	6.479.412
1	9	9	11	9	1	2	912	99	1	No Clasificado	6.479.412
1	9	9	11	9	2					Gastos Fig. de la Adm. Nac.	12.245.000
1	9	9	11	9	2	2				P/Transacciones de Capital Contribucion a Instituciones Descentralizadas	12.245.000
1	9	9	11	9	2	2	902			Centro Nacional de Reeduccion Social	483.000
1	9	9	11	9	2	2	902	99	1	No Clasificado	483.000
1	9	9	11	9	2	2	903			Hospital Nacional Dr. Baldomero Sommer	4.800.000
1	9	9	11	9	2	2	903	99	1	No Clasificado	4.800.000
1	9	9	11	9	2	2	905			Inst. Nac. Central Unico Coordinador de Ablacion y Transp.	400.000
1	9	9	11	9	2	2	905	99	1	No Clasificado	400.000
1	9	9	11	9	2	2	906			Adm. Nac. de Lab. e Inst. de Salud Dr. Carlos Malbran	5.661.000
1	9	9	11	9	2	2	906	99	1	No Clasificado	5.661.000
1	9	9	11	9	2	2	912			Servicio Nac. de Rehab. y Promoc. de la Persona con Discapac	901.000
1	9	9	11	9	2	2	912	99	1	No Clasificado	901.000
1	9	9	14							Transferencias Internas	5.280
1	9	9	14	9						Gastos Figurativos	5.280
1	9	9	14	9	1					Gastos Fig. de la Adm. Nac.	5.280
1	9	9	14	9	1	1				P/Transacciones Corrientes	5.280
1	9	9	14	9	1	1	999			Contribucion a la Administracion Central	5.280
1	9	9	14	9	1	1	999			Tesoreria General de la Nacion	5.280
1	9	9	14	9	1	1	999	99	1	No Clasificado	5.280
TOTAL											134.580.579

M. B. 7
C. S. S. S.
2



GRUPO 01
FUNCIONAMIENTO HOSPITAL GARRAHAN

Mediante este subprograma se contribuye al financiamiento del Hospital de Pediatría S.A.M.I.C. Dr. Juan P. Garrahan, que fue creado por Decreto N° 815/89 del Poder Ejecutivo Nacional. La entidad se constituyó a fin de dar cumplimiento a los objetivos programáticos señalados en las políticas sanitarias de la Nación y del Plan de Salud de la Municipalidad de la Ciudad de Buenos Aires, mediante la prestación de servicios de atención pediátrica general y especializada con niveles de máxima complejidad para la comunidad.

El establecimiento integra la red de servicios de la Municipalidad de Buenos Aires como hospital general de niños y adolescentes, preferentemente con patologías de alta complejidad, comportándose como hospital de referencia para patologías complejas para el resto del país.

Asimismo resuelve las emergencias que surjan de la demanda espontánea y toda aquella que requiera de compleja estructura, y brinda servicios de diagnóstico y tratamiento a otros grupos etáreos de acuerdo a su capacidad operativa.

El hospital desarrolla actividades de atención médica integral, docencia e investigación en el marco de alta complejidad que posibilitan sus instalaciones, desde el punto de vista científico, médico, técnico, organizativo y de administración. A tal efecto, se realizarán programas de capacitación de recursos humanos y de capacitación continuada para todos los integrantes del equipo de salud con el objeto de atender a las necesidades del establecimiento, así como las regionales.

RECIBIDO
C. I. S. N. L.
2




ASIGNACION DE CREDITO DEL GRUPO 01

S G R U P O	F I N	F U N	F. F.	I N C	P P A L	P A R	SPAR	U. G.	M O N	DENOMINACION	IMPORTE
1										Funcionamiento Hospital Garrahan	42.973.770
1	3									SERVICIOS SOCIALES	42.973.770
1	3	1								Salud	42.973.770
1	3	1	11							Tesoro Nacional	42.973.770
1	3	1	11	5						Transferencias	42.973.770
1	3	1	11	5	7					Transf. a Inst. Prov. y Mun. para Fin.	42.973.770
										Gastos Corrientes	
1	3	1	11	5	7	6				Transferencias a Gobiernos Municipales	42.973.770
1	3	1	11	5	7	6	2			Ciudad de Buenos Aires	42.973.770
1	3	1	11	5	7	6	2	2	1	Capital Federal - Ciudad de Buenos Aires	42.973.770
TOTAL											42.973.770

3

ME y
O. y S. P.
2
c



GRUPO 02

**CONTRIBUCIONES A ORGANISMOS DESCENTRALIZADOS Y AL
TESORO NACIONAL**

A través del subprograma se realizan las transferencias que tienen como finalidad financiar gastos de los siguientes Organismos Descentralizados.

- Centro Nacional de Reeducación Social.
- Hospital Nacional Dr. Baldomero Sommer.
- Administración Nacional de Medicamentos, Alimentos y Tecnología Médica.
- Instituto Nacional Centro Unico Coordinador de Ablación e Implante.
- Instituto Nacional de Microbiología Dr. Carlos G. Malbrán (incluye las transferencias a los Institutos Nacional de Genética Médica, Nacional de Investigaciones Nutricionales, Nacional de Enfermedades Virales Humanas Dr. Julio Maiztegui, Nacional de Diagnóstico e Investigación de la Enfermedad de Chagas Dr. Mario Fatala Chaben, Nacional de Epidemiología Dr. Juan Jara y Nacional de Epidemiología Dr. Emilio Coni).
- Servicio Nacional de Rehabilitación y Promoción de la Persona con Discapacidad.

Asimismo, en este subprograma se incluyen las contribuciones del Ministerio de Salud y Acción Social destinadas al Tesoro Nacional.

M.E. y O. y S.P.
2



ASIGNACION DE CREDITO DEL GRUPO 02

S G R U P O	F I N	F U N	F. F.	I N C	P P A L	P P A R	SPAR	U. G.	M O N	DENOMINACION	IMPORTE
1										Contribuciones a Organismos Descentralizados	71.453.809
1	9										71.453.809
1	9	9									71.453.809
1	9	9	11							Tesoro Nacional	71.448.529
1	9	9	11	9						Gastos Figurativos	71.448.529
1	9	9	11	9	1					Gastos Fig. de la Adm. Nac.	59.203.529
1	9	9	11	9	1	2				P/Transacciones Corrientes	59.203.529
1	9	9	11	9	1	2				Contribucion a Instituciones Descentralizadas	59.203.529
1	9	9	11	9	1	2	902			Centro Nacional de Reeduccion Social	4.329.153
1	9	9	11	9	1	2	902	99	1	No Clasificado	4.329.153
1	9	9	11	9	1	2	903			Hospital Nacional Dr. Baldomero Sommer	11.494.926
1	9	9	11	9	1	2	903	99	1	No Clasificado	11.494.926
1	9	9	11	9	1	2	904			Adm. Nac. de Medicamentos, Alimentos y Tecn. Medica	8.246.473
1	9	9	11	9	1	2	904	99	1	No Clasificado	8.246.473
1	9	9	11	9	1	2	905			Inst. Nac. Central Unico Coordinador de Ablacion e Implante	4.443.753
1	9	9	11	9	1	2	905	99	1	No Clasificado	4.443.753
1	9	9	11	9	1	2	906			Adm. Nac. de Lab. e Inst. de Salud Dr. Carlos Malbran	24.209.812
1	9	9	11	9	1	2	906	99	1	No Clasificado	24.209.812
1	9	9	11	9	1	2	912			Servicio Nac. de Rehab. y Promoc. de la Persona con Discapac	6.479.412
1	9	9	11	9	1	2	912	99	1	No Clasificado	6.479.412
1	9	9	11	9	2					Gastos Fig. de la Adm. Nac.	12.245.000
1	9	9	11	9	2	2				P/Transacciones de Capital	12.245.000
1	9	9	11	9	2	2				Contribucion a Instituciones Descentralizadas	12.245.000
1	9	9	11	9	2	2	902			Centro Nacional de Reeduccion Social	483.000
1	9	9	11	9	2	2	902	99	1	No Clasificado	483.000
1	9	9	11	9	2	2	903			Hospital Nacional Dr. Baldomero Sommer	4.800.000
1	9	9	11	9	2	2	903	99	1	No Clasificado	4.800.000
1	9	9	11	9	2	2	905			Inst. Nac. Central Unico Coordinador de Ablacion y Transp.	400.000
1	9	9	11	9	2	2	905	99	1	No Clasificado	400.000
1	9	9	11	9	2	2	906			Adm. Nac. de Lab. e Inst. de Salud Dr. Carlos Malbran	5.661.000
1	9	9	11	9	2	2	906	99	1	No Clasificado	5.661.000
1	9	9	11	9	2	2	912			Servicio Nac. de Rehab. y Promoc. de la Persona con Discapac	901.000
1	9	9	11	9	2	2	912	99	1	No Clasificado	901.000
1	9	9	14							Transferencias Internas	5.280
1	9	9	14	9						Gastos Figurativos	5.280
1	9	9	14	9	1					Gastos Fig. de la Adm. Nac.	5.280
1	9	9	14	9	1	1				P/Transacciones Corrientes	5.280
1	9	9	14	9	1	1	999			Contribucion a la Administracion Central	5.280
1	9	9	14	9	1	1	999	99	1	Tesoreria General de la Nacion	5.280
1	9	9	14	9	1	1	999	99	1	No Clasificado	5.280
TOTAL											71.453.809

ME y
C. y S. P.
2

3


3369

GRUPO 03
TRANSFERENCIAS

Se atienden convenios de becas en un 11 % destinado para capacitación de profesionales técnicos y subtécnicos estipulados en los Convenios Bilaterales con Bolivia, Paraguay y Uruguay, por las Leyes Nros. 22.258, Nº 23.435 y Nº 24.116 respectivamente, y en un 89 % a aplicar a un Convenio con la Universidad Nacional de Buenos Aires, Facultad de Ciencias Económicas, por medio del cual se incorporarán alumnos y/o profesionales bajo régimen de pasantías.

También se efectúan transferencias a la Asociación Argentina de Presupuesto.

~



3370

ASIGNACION DE CREDITO DEL GRUPO 03

SGRUPO	FIN	FUN	F.F.	INC	PPAL	PAR	SPAR	U.G.	MON	DENOMINACION	IMPORTE
1										Transferencias	153.000
1	3									SERVICIOS SOCIALES	153.000
1	3	1								Salud	153.000
1	3	1	11							Tesoro Nacional	153.000
1	3	1	11	5						Transferencias	153.000
1	3	1	11	5	1					Transf. al Sector Privado para Financiar Gastos Corrientes	153.000
1	3	1	11	5	1	3				Becas	150.000
1	3	1	11	5	1	3		2	1	Capital Federal - Ciudad de Buenos Aires	150.000
1	3	1	11	5	1	6				Transf. para Activ. Cientificas o Academicas	3.000
1	3	1	11	5	1	6	2033			Asociacion Argentina de Presupuesto (ASAP)	3.000
1	3	1	11	5	1	6	2033	2	1	Capital Federal - Ciudad de Buenos Aires	3.000
TOTAL											153.000

2



GRUPO 04

TRANSFERENCIAS AL HOSPITAL POSADAS, COLONIA MONTES DE OCA E INSTITUTO DE REHABILITACION PSICOFISICA DEL SUR

ASIGNACION DE CREDITO DEL GRUPO 04

S G R U P O	F I N	F U N	F. F.	I N C	P P A L	P P A R	SPAR	U. G.	M O N	DENOMINACION	IMPORTE
1										Transf. al Htal. Posadas, Colonia M. de Oca e Inst. de Rehab	20.000.000
1	3									SERVICIOS SOCIALES	20.000.000
1	3	1								Salud	20.000.000
1	3	1	11							Tesoro Nacional	20.000.000
1	3	1	11	5						Transferencias	20.000.000
1	3	1	11	5	7					Transf. a Inst. Prov. y Mun. para Fin. Gastos Corrientes	20.000.000
1	3	1	11	5	7	1				Transferencias a Gobiernos Provinciales	20.000.000
1	3	1	11	5	7	1	3009			Otros organismos provinciales	20.000.000
1	3	1	11	5	7	1	3009	2	1	Capital Federal - Ciudad de Buenos Aires	20.000.000
TOTAL											20.000.000

M

K.E. y
Q. y S. F.
2




FUENTES FINANCIERAS

TIPO	CLASE	CONCEPTO	DENOMINACION	IMPORTE
37			Obtencion de Prestamos	66.372.000
37	9		Del Sector Externo	66.372.000
37	9	2	Del Sector Externo a Largo Plazo	66.372.000
38			Incremento de Otros Pasivos	18.979.410
38	1		De Cuentas a Pagar Comerciales	18.979.410
38	1	2	De Cuentas a Pagar Comerciales a Largo Plazo	18.979.410
TOTAL				85.351.410

~

M.E. y O. y S.P.
2



JURISDICCION 90

SERVICIO DE LA DEUDA PUBLICA



Los créditos asignados a esta jurisdicción contienen la deuda pública directa e indirecta de la Administración Central.

La deuda pública directa es la perteneciente a la Administración Central y la misma comprende los intereses y amortizaciones que provienen de deudas contraídas por todas las jurisdicciones que lo conforman.


Los créditos previstos permitirán la atención de los Servicios Financieros correspondientes a la deuda interna y externa de Letras Externas y de distintos títulos públicos (BOCON, BONEX, BOTE , Bono Argentina y BONTES entre otros), como así también los relacionados con el Plan Brady.

Además, se atienden los préstamos contraídos con organismos financieros internacionales y otras deudas.

La deuda pública indirecta de la Administración Central es la que corresponde a otros componentes del Sector Público y que están a cargo del Tesoro Nacional.

En este rubro se contemplan los créditos necesarios para atender los pasivos remanentes resultantes de las privatizaciones y liquidaciones de Empresas Públicas y otros entes del Sector Público.

M. E. y O. y S. P.
2



I - GASTOS

FINALIDADES Y FUNCIONES

FIN	FUN	DENOMINACION	IMPORTE
6		DEUDA PUBLICA	6.626.130.000
5	1	Servicio de la Deuda Publica	6.626.130.000
		SUBTOTAL	6.626.130.000
TOTAL			6.626.130.000

FUENTES DE FINANCIAMIENTO

F.de F.	INCISO	DENOMINACION	IMPORTE
11		Tesoro Nacional	2.544.852.138
11	7	Servicio de la Deuda y Disminucion de Otros Pasivos	2.544.852.138
13		Recursos con Afectacion Especifica	20.537.000
13	7	Servicio de la Deuda y Disminucion de Otros Pasivos	20.537.000
15		Credito Interno	1.657.786.000
15	7	Servicio de la Deuda y Disminucion de Otros Pasivos	1.657.786.000
22		Credito Externo	2.402.954.862
22	7	Servicio de la Deuda y Disminucion de Otros Pasivos	2.402.954.862
TOTAL			6.626.130.000

M

M. E. y O. y S. P.
2



CLASIFICACION ECONOMICA

CODIGO	DENOMINACION	IMPORTE
2100	Gastos Corrientes	6.626.130.000
2120	Gastos de Consumo	36.130.000
2122	Bienes y Servicios	36.130.000
2130	Rentas de la Propiedad	6.590.000.000
2131	Intereses	6.590.000.000
TOTAL		6.626.130.000

M

M. E. y O. y S. P.
2



LISTADO DE PROGRAMAS Y CATEGORIAS EQUIVALENTES

CODIGO	DENOMINACION	UNIDAD EJECUTORA	CREDITO
98	Deudas Directas de la Administración Central	Secretaría de Hacienda	6.453.004.000
99	Deudas Indirectas de la Administración Central	Secretaría de Hacienda	173.126.000
TOTAL			6.626.130.000

u

M. E. y O. y S. P.
<i>2</i>



**OTRAS CATEGORIAS PRESUPUESTARIAS 98
DEUDAS DIRECTAS DE LA ADMINISTRACION CENTRAL**

**UNIDAD EJECUTORA
SECRETARIA DE HACIENDA**

ASIGNACION DE CREDITO DE OTRAS CATEGORIAS PRESUPUESTARIAS 98

S G R U P O	F I N	F U N	F. F.	I N C	P P A L	P A R	SPAR	U. G.	M O N	DENOMINACION	IMPORTE
1										Resto de la Administración Central (Intereses)	31.040.000
1										Servicio de la Deuda Pública (Intereses y Comisiones)	6.421.964.000
1	5									DEUDA PUBLICA	6.453.004.000
1	5	1								Servicio de la Deuda Publica	6.453.004.000
1	5	1	11							Tesoro Nacional	2.544.852.138
1	6	1	11	7						Servicio de la Deuda y Disminucion de Otros Pasivos	2.544.852.138
1	5	1	11	7	1					Servicio de la Deuda Interna	1.000.000
1	5	1	11	7	1	8				Comisiones y Otros Gastos de la Deuda Interna a Largo Plazo	1.000.000
1	5	1	11	7	1	8		97	1	Nacional	1.000.000
1	5	1	11	7	2					Servicio de la Deuda Externa	2.043.955.138
1	5	1	11	7	2	6				Intereses de la Deuda Externa a Largo Plazo	2.013.955.138
1	5	1	11	7	2	6		99	3	No Clasificado	2.013.955.138
1	5	1	11	7	2	8				Comisiones y Otros Gastos de la Deuda Externa a Largo Plazo	30.000.000
1	5	1	11	7	2	8		99	3	No Clasificado	30.000.000
1	5	1	11	7	3					Intereses por Prestamos Recibidos	499.897.000
1	5	1	11	7	3	9				Intereses de Prestamos del Sector Externo	499.897.000
1	5	1	11	7	3	9		99	3	No Clasificado	499.897.000
1	5	1	13							Recursos con Afectacion Especifica	20.537.000
1	6	1	13	7						Servicio de la Deuda y Disminucion de Otros Pasivos	20.537.000
1	5	1	13	7	2					Servicio de la Deuda Externa	5.130.000
1	5	1	13	7	2	8				Comisiones y Otros Gastos de la Deuda Externa a Largo Plazo	5.130.000
1	5	1	13	7	2	8		99	3	No Clasificado	5.130.000
1	5	1	13	7	3					Intereses por Prestamos Recibidos	15.407.000
1	5	1	13	7	3	9				Intereses de Prestamos del Sector Externo	15.407.000
1	5	1	13	7	3	9		99	3	No Clasificado	15.407.000
1	5	1	15							Credito Interno	1.484.660.000

M. E. y
O. y S. P.
2

↖



ASIGNACION DE CREDITO DE OTRAS CATEGORIAS PRESUPUESTARIAS 98

S G R U P O	F I N	F U N	F. F.	I N C	P P A L	P A R	SPAR	U. G.	M O N	DENOMINACION	IMPORTE
1	5	1	15	7						Servicio de la Deuda y Disminucion de Otros Pasivos	1.484.660.000
1	5	1	15	7	1					Servicio de la Deuda Interna	244.719.000
1	5	1	15	7	1	6				Intereses de la Deuda Interna a Largo Plazo	244.719.000
1	5	1	15	7	1	6		97	1	Nacional	244.719.000
1	5	1	15	7	2					Servicio de la Deuda Externa	489.854.000
1	5	1	15	7	2	6				Intereses de la Deuda Externa a Largo Plazo	489.854.000
1	5	1	15	7	2	6		99	3	No Clasificado	489.854.000
1	5	1	15	7	3					Intereses por Prestamos Recibidos	750.087.000
1	5	1	15	7	3	9				Intereses de Prestamos del Sector Externo	750.087.000
1	5	1	15	7	3	9		99	3	No Clasificado	750.087.000
1	5	1	22							Credito Externo	2.402.954.862
1	5	1	22	7						Servicio de la Deuda y Disminucion de Otros Pasivos	2.402.954.862
1	5	1	22	7	2					Servicio de la Deuda Externa	2.402.954.862
1	5	1	22	7	2	6				Intereses de la Deuda Externa a Largo Plazo	2.402.954.862
1	5	1	22	7	2	6		99	3	No Clasificado	2.402.954.862
TOTAL											6.453.004.000

M

M.E. y
O. y S. P.
2



GRUPO 01

SERVICIO DE LA DEUDA PUBLICA (INTERESES Y COMISIONES)

UNIDAD EJECUTORA
SECRETARIA DE HACIENDA

ASIGNACION DE CREDITO DEL GRUPO 01

SGRUPPO	FIN	FUN	F.F.	INC	PPAL	PAR	SPAR	U.G.	MON	DENOMINACION	IMPORTE
1										Servicio de la Deuda Pública (Intereses y Comisiones)	6.421.964.000
1	5									DEUDA PUBLICA	6.421.964.000
1	5	1								Servicio de la Deuda Publica	6.421.964.000
1	5	1	11							Tesoro Nacional	2.544.852.138
1	6	1	11	7						Servicio de la Deuda y Disminucion de Otros Pasivos	2.544.852.138
1	5	1	11	7	1					Servicio de la Deuda Interna	1.000.000
1	5	1	11	7	1	8				Comisiones y Otros Gastos de la Deuda Interna a Largo Plazo	1.000.000
1	5	1	11	7	1	8		97	1	Nacional	1.000.000
1	5	1	11	7	2					Servicio de la Deuda Externa	2.043.955.138
1	5	1	11	7	2	6				Intereses de la Deuda Externa a Largo Plazo	2.013.955.138
1	5	1	11	7	2	6		99	3	No Clasificado	2.013.955.138
1	5	1	11	7	2	8				Comisiones y Otros Gastos de la Deuda Externa a Largo Plazo	30.000.000
1	5	1	11	7	2	8		99	3	No Clasificado	30.000.000
1	5	1	11	7	3					Intereses por Prestamos Recibidos	499.897.000
1	5	1	11	7	3	9				Intereses de Prestamos del Sector Externo	499.897.000
1	5	1	11	7	3	9		99	3	No Clasificado	499.897.000
1	5	1	13							Recursos con Afectacion Especifica	5.130.000
1	6	1	13	7						Servicio de la Deuda y Disminucion de Otros Pasivos	5.130.000
1	5	1	13	7	2					Servicio de la Deuda Externa	5.130.000
1	5	1	13	7	2	8				Comisiones y Otros Gastos de la Deuda Externa a Largo Plazo	5.130.000
1	5	1	13	7	2	8		99	3	No Clasificado	5.130.000
1	5	1	15							Credito Interno	1.469.027.000
1	6	1	16	7						Servicio de la Deuda y Disminucion de Otros Pasivos	1.469.027.000
1	5	1	15	7	1					Servicio de la Deuda Interna	244.719.000
1	5	1	15	7	1	6				Intereses de la Deuda Interna a Largo Plazo	244.719.000
1	5	1	15	7	1	6		97	1	Nacional	244.719.000

M. E. y
O. y S. P.
2

M



ASIGNACION DE CREDITO DEL GRUPO 01

S G R U P O	F I N	F U N	F. F.	I N C	P P A L	P A R	SPAR	U. G.	M O N	DENOMINACION	IMPORTE
1	5	1	15	7	2					Servicio de la Deuda Externa	489.854.000
1	5	1	15	7	2	6				Intereses de la Deuda Externa a Largo Plazo	489.854.000
1	5	1	15	7	2	6		99	3	No Clasificado	489.854.000
1	5	1	15	7	3					Intereses por Prestamos Recibidos	734.454.000
1	5	1	15	7	3	9				Intereses de Prestamos del Sector Externo	734.454.000
1	5	1	15	7	3	9		99	3	No Clasificado	734.454.000
1	5	1	22							Credito Externo	2.402.954.862
1	5	1	22	7						Servicio de la Deuda y Disminucion de Otros Pasivos	2.402.954.862
1	5	1	22	7	2					Servicio de la Deuda Externa	2.402.954.862
1	5	1	22	7	2	6				Intereses de la Deuda Externa a Largo Plazo	2.402.954.862
1	5	1	22	7	2	6		99	3	No Clasificado	2.402.954.862
TOTAL											6.421.964.000

M

M.E. y
O. y S. P.

2



GRUPO 02

RESTO DE LA ADMINISTRACION CENTRAL (INTERESES)

UNIDAD EJECUTORA
SECRETARIA DE HACIENDA

ASIGNACION DE CREDITO DEL GRUPO 02

S G R U P O	F I N	F U N	F. F.	I N C	P P A L	P A R	SPAR	U. G.	M O N	DENOMINACION	IMPORTE
1										Resto de la Administración Central (Intereses)	31.040.000
1	5									DEUDA PUBLICA	31.040.000
1	5	1								Servicio de la Deuda Publica	31.040.000
1	5	1	13							Recursos con Afectacion Especifica	15.407.000
1	5	1	13	7						Servicio de la Deuda y Disminucion de Otros Pasivos	15.407.000
1	5	1	13	7	3					Intereses por Prestamos Recibidos	15.407.000
1	5	1	13	7	3	9				Intereses de Prestamos del Sector Externo	15.407.000
1	5	1	13	7	3	9		99	3	No Clasificado	15.407.000
1	5	1	15							Credito Interno	15.633.000
1	5	1	15	7						Servicio de la Deuda y Disminucion de Otros Pasivos	15.633.000
1	5	1	15	7	3					Intereses por Prestamos Recibidos	15.633.000
1	5	1	15	7	3	9				Intereses de Prestamos del Sector Externo	15.633.000
1	5	1	15	7	3	9		99	3	No Clasificado	15.633.000
TOTAL											31.040.000

M. E. y
O. y S. P.
2

M



**OTRAS CATEGORIAS PRESUPUESTARIAS 99
DEUDAS INDIRECTAS DE LA ADMINISTRACION CENTRAL**


**UNIDAD EJECUTORA
SECRETARIA DE HACIENDA**

ASIGNACION DE CREDITO DE OTRAS CATEGORIAS PRESUPUESTARIAS 99

S G R U P O	F I N	F U N	F. F.	I N C	P P A L	P A R	SPAR	U. G.	M O N	DENOMINACION	IMPORTE
1										Deudas CNEA (Intereses)	83.542.000
1										Empresas Públicas Residuales (Intereses)	87.466.000
1										Otras Empresas (Intereses)	2.118.000
1	5									DEUDA PUBLICA	173.126.000
1	5	1								Servicio de la Deuda Publica	173.126.000
1	5	1	15							Credito Interno	173.126.000
1	5	1	15	7						Servicio de la Deuda y Disminucion de Otros Pasivos	173.126.000
1	5	1	15	7	3					Intereses por Prestamos Recibidos	173.126.000
1	5	1	15	7	3	7				Intereses de Prestamos de Instituciones Publicas Financiera	38.400.000
1	5	1	15	7	3	7		97	1	Nacional	38.400.000
1	5	1	15	7	3	9				Intereses de Prestamos del Sector Externo	134.726.000
1	5	1	15	7	3	9		99	3	No Clasificado	134.726.000
TOTAL											173.126.000

M.E.y
D.yS.P.
2

M



GRUPO 01

EMPRESAS PUBLICAS RESIDUALES (INTERESES)

UNIDAD EJECUTORA
SECRETARIA DE HACIENDA

ASIGNACION DE CREDITO DEL GRUPO 01

S G R U P O	F I N	F U N	F. F.	I N C	P P A L	P A R	SPAR	U. G.	M O N	DENOMINACION	IMPORTE
1										Empresas Públicas Residuales (Intereses)	87.466.000
1	5									DEUDA PUBLICA	87.466.000
1	5	1								Servicio de la Deuda Publica	87.466.000
1	5	1	15							Credito Interno	87.466.000
1	5	1	15	7						Servicio de la Deuda y Disminucion de Otros Pasivos	87.466.000
1	5	1	15	7	3					Intereses por Prestamos Recibidos	87.466.000
1	5	1	15	7	3	7				Intereses de Prestamos de Instituciones Publicas Financiera	38.400.000
1	5	1	15	7	3	7		97	1	Nacional	38.400.000
1	5	1	15	7	3	9				Intereses de Prestamos del Sector Externo	49.066.000
1	5	1	15	7	3	9		99	3	No Clasificado	49.066.000
TOTAL											87.466.000

M.E. y
O. y S. P.

2




**GRUPO 02
OTRAS EMPRESAS (INTERESES)**

UNIDAD EJECUTORA
SECRETARIA DE HACIENDA

ASIGNACION DE CREDITO DEL GRUPO 02

S G R U P O	F I N	F U N	F. F.	I N C	P P A L	P A R	SPAR	U. G.	M O N	DENOMINACION	IMPORTE
1										Otras Empresas (Intereses)	2.118.000
1	5									DEUDA PUBLICA	2.118.000
1	5	1								Servicio de la Deuda Publica	2.118.000
1	5	1	15							Credito Interno	2.118.000
1	5	1	15	7						Servicio de la Deuda y Disminucion de Otros Pasivos	2.118.000
1	5	1	15	7	3					Intereses por Prestamos Recibidos	2.118.000
1	5	1	15	7	3	9				Intereses de Prestamos del Sector Externo	2.118.000
1	5	1	15	7	3	9		99	3	No Clasificado	2.118.000
TOTAL											2.118.000

M.E. y
O. y S. P.
2



GRUPO 03
DEUDAS CNEA (INTERESES)


UNIDAD EJECUTORA
SECRETARIA DE HACIENDA

ASIGNACION DE CREDITO DEL GRUPO 03

S G R U P O	F I N	F U N	F. F.	I N C	P P A L	P A R	S P A R	U. G.	M O N	DENOMINACION	IMPORTE
1										Deudas CNEA (Intereses)	83.542.000
1	5									DEUDA PUBLICA	83.542.000
1	5	1								Servicio de la Deuda Publica	83.542.000
1	5	1	15							Credito Interno	83.542.000
1	5	1	15	7						Servicio de la Deuda y Disminucion de Otros Pasivos	83.542.000
1	5	1	15	7	3					Intereses por Prestamos Recibidos	83.542.000
1	5	1	15	7	3	9				Intereses de Prestamos del Sector Externo	83.542.000
1	5	1	15	7	3	9		99	3	No Clasificado	83.542.000
TOTAL											83.542.000

M.E.y
O.yS.P.

2



**OTRAS CATEGORIAS PRESUPUESTARIAS 98
DEUDAS DIRECTAS DE LA ADMINISTRACION CENTRAL**

**UNIDAD EJECUTORA
SECRETARIA DE HACIENDA**

APLICACIONES FINANCIERAS

ASIGNACION DE CREDITO DE OTRAS CATEGORIAS PRESUPUESTARIAS 98

S G R U P O	F I N	F U N	F. F.	I N C	P P A L	P P A R	SPAR	U. G.	M O N	DENOMINACION	IMPORTE
1										Resto de la Adm. Central (Aplic. Financ.)	79.848.000
1										Servicio de la Deuda Pública (Aplic. Financieras)	13.317.599.967
1	9										13.397.447.967
1	9	9									13.397.447.967
1	9	9	11							Tesoro Nacional	2.195.106.255
1	9	9	11	7						Servicio de la Deuda y Disminucion de Otros Pasivos	2.195.106.255
1	9	9	11	7	2					Servicio de la Deuda Externa	1.543.919.000
1	9	9	11	7	2	7				Amortizacion de la Deuda Externa a Largo Plazo	1.543.919.000
1	9	9	11	7	2	7		99	3	No Clasificado	1.543.919.000
1	9	9	11	7	5					Disminucion de Prestamos a Largo Plazo	387.163.000
1	9	9	11	7	5	9				Prestamos Recibidos del Sector Externo	387.163.000
1	9	9	11	7	5	9		99	3	No Clasificado	387.163.000
1	9	9	11	7	6					Disminucion de Cuentas y Documentos a Pagar	264.024.255
1	9	9	11	7	6	7				Disminucion de Otras Cuentas a Pagar a Largo Plazo	264.024.255
1	9	9	11	7	6	7		99	1	No Clasificado	264.024.255
1	9	9	13							Recursos con Afectacion Especifica	9.712.000
1	9	9	13	7						Servicio de la Deuda y Disminucion de Otros Pasivos	9.712.000
1	9	9	13	7	5					Disminucion de Prestamos a Largo Plazo	9.712.000
1	9	9	13	7	5	9				Prestamos Recibidos del Sector Externo	9.712.000
1	9	9	13	7	5	9		99	3	No Clasificado	9.712.000
1	9	9	15							Credito Interno	5.596.941.000
1	9	9	15	7						Servicio de la Deuda y Disminucion de Otros Pasivos	5.596.941.000
1	9	9	15	7	1					Servicio de la Deuda Interna	3.772.549.000

M.E y
O. y S. P.

2

M



APLICACIONES FINANCIERAS

ASIGNACION DE CREDITO DE OTRAS CATEGORIAS PRESUPUESTARIAS 98

SGRUPPO	FIN	FUN	F.F.	INC	PPAL	PAR	SPAR	U.G.	MON	DENOMINACION	IMPORTE
1	9	9	15	7	1	7				Amortizacion de la Deuda Interna a Largo Plazo	3.772.549.000
1	9	9	15	7	1	7		99	1	No Clasificado	3.772.549.000
1	9	9	15	7	2					Servicio de la Deuda Externa	30.446.000
1	9	9	15	7	2	7				Amortizacion de la Deuda Externa a Largo Plazo	30.446.000
1	9	9	15	7	2	7		99	3	No Clasificado	30.446.000
1	9	9	15	7	5					Disminucion de Prestamos a Largo Plazo	1.775.778.000
1	9	9	15	7	5	9				Prestamos Recibidos del Sector Externo	1.775.778.000
1	9	9	15	7	5	9		99	3	No Clasificado	1.775.778.000
1	9	9	15	7	6					Disminucion de Cuentas y Documentos a Pagar	18.168.000
1	9	9	15	7	6	7				Disminucion de Otras Cuentas a Pagar a Largo Plazo	18.168.000
1	9	9	15	7	6	7		99	1	No Clasificado	18.168.000
1	9	9	22							Credito Externo	5.595.688.712
1	9	9	22	7						Servicio de la Deuda y Disminucion de Otros Pasivos	5.595.688.712
1	9	9	22	7	1					Servicio de la Deuda Interna	799.000.000
1	9	9	22	7	1	7				Amortizacion de la Deuda Interna a Largo Plazo	799.000.000
1	9	9	22	7	1	7		99	3	No Clasificado	799.000.000
1	9	9	22	7	2					Servicio de la Deuda Externa	4.750.885.000
1	9	9	22	7	2	7				Amortizacion de la Deuda Externa a Largo Plazo	4.750.885.000
1	9	9	22	7	2	7		99	3	No Clasificado	4.750.885.000
1	9	9	22	7	6					Disminucion de Cuentas y Documentos a Pagar	45.803.712
1	9	9	22	7	6	7				Disminucion de Otras Cuentas a Pagar a Largo Plazo	20.364.412
1	9	9	22	7	6	7		99	3	No Clasificado	20.364.412
1	9	9	22	7	6	9				Disminucion de Otros Documentos a Pagar a Largo Plazo	25.439.300
1	9	9	22	7	6	9		99	3	No Clasificado	25.439.300
TOTAL											13.397.447.967

M.E. y
O. y S. P.
2

↩



GRUPO 03

SERVICIO DE LA DEUDA PUBLICA (APLIC. FINANCIERAS)

UNIDAD EJECUTORA
SECRETARIA DE HACIENDA

APLICACIONES FINANCIERAS

ASIGNACION DE CREDITO DEL GRUPO 03

S G R U P O	F I N	F U N	F. F.	I N C	P P A L	P A R	SPAR	U. G.	M O N	DENOMINACION	IMPORTE
1										Servicio de la Deuda Pública (Aplic. Financieras)	13.317.599.967
1	9										13.317.599.967
1	9	9									13.317.599.967
1	9	9	11							Tesoro Nacional	2.195.106.255
1	9	9	11	7						Servicio de la Deuda y Disminucion de Otros Pasivos	2.195.106.255
1	9	9	11	7	2					Servicio de la Deuda Externa	1.543.919.000
1	9	9	11	7	2	7				Amortizacion de la Deuda Externa a Largo Plazo	1.543.919.000
1	9	9	11	7	2	7		99	3	No Clasificado	1.543.919.000
1	9	9	11	7	5					Disminucion de Prestamos a Largo Plazo	387.163.000
1	9	9	11	7	5	9				Prestamos Recibidos del Sector Externo	387.163.000
1	9	9	11	7	5	9		99	3	No Clasificado	387.163.000
1	9	9	11	7	6					Disminucion de Cuentas y Documentos a Pagar	264.024.255
1	9	9	11	7	6	7				Disminucion de Otras Cuentas a Pagar a Largo Plazo	264.024.255
1	9	9	11	7	6	7		99	1	No Clasificado	264.024.255
1	9	9	15							Credito Interno	5.526.805.000
1	9	9	15	7						Servicio de la Deuda y Disminucion de Otros Pasivos	5.526.805.000
1	9	9	15	7	1					Servicio de la Deuda Interna	3.772.549.000
1	9	9	15	7	1	7				Amortizacion de la Deuda Interna a Largo Plazo	3.772.549.000
1	9	9	15	7	1	7		99	1	No Clasificado	3.772.549.000
1	9	9	15	7	2					Servicio de la Deuda Externa	30.446.000
1	9	9	15	7	2	7				Amortizacion de la Deuda Externa a Largo Plazo	30.446.000
1	9	9	15	7	2	7		99	3	No Clasificado	30.446.000
1	9	9	15	7	5					Disminucion de Prestamos a Largo Plazo	1.705.642.000

M.E. y
O. y S. P.
2



APLICACIONES FINANCIERAS

ASIGNACION DE CREDITO DEL GRUPO 03

S G R U P O	F I N	F U N	F. F.	I N C	P P A L	P A R	SPAR	U. G.	M O N	DENOMINACION	IMPORTE
1	9	9	15	7	5	9				Prestamos Recibidos del Sector Externo	1.705.642.000
1	9	9	15	7	5	9		99	3	No Clasificado	1.705.642.000
1	9	9	15	7	6					Disminucion de Cuentas y Documentos a Pagar	18.168.000
1	9	9	15	7	6	7				Disminucion de Otras Cuentas a Pagar a Largo Plazo	18.168.000
1	9	9	15	7	6	7		99	1	No Clasificado	18.168.000
1	9	9	22							Credito Externo	5.595.688.712
1	9	9	22	7						Servicio de la Deuda y Disminucion de Otros Pasivos	5.595.688.712
1	9	9	22	7	1					Servicio de la Deuda Interna	799.000.000
1	9	9	22	7	1	7				Amortizacion de la Deuda Interna a Largo Plazo	799.000.000
1	9	9	22	7	1	7		99	3	No Clasificado	799.000.000
1	9	9	22	7	2					Servicio de la Deuda Externa	4.750.885.000
1	9	9	22	7	2	7				Amortizacion de la Deuda Externa a Largo Plazo	4.750.885.000
1	9	9	22	7	2	7		99	3	No Clasificado	4.750.885.000
1	9	9	22	7	6					Disminucion de Cuentas y Documentos a Pagar	45.803.712
1	9	9	22	7	6	7				Disminucion de Otras Cuentas a Pagar a Largo Plazo	20.364.412
1	9	9	22	7	6	7		99	3	No Clasificado	20.364.412
1	9	9	22	7	6	9				Disminucion de Otros Documentos a Pagar a Largo Plazo	25.439.300
1	9	9	22	7	6	9		99	3	No Clasificado	25.439.300
TOTAL											13.317.599.967

M

M.E. y
O. y S. P.
e



GRUPO 04

RESTO DE LA ADM. CENTRAL (APLIC. FINANC.)

UNIDAD EJECUTORA
SECRETARIA DE HACIENDA

APLICACIONES FINANCIERAS

ASIGNACION DE CREDITO DEL GRUPO 04

SGRUPPO	F I N	F U N	F. F.	I N C	P P A L	P A R	SPAR	U. G.	M O N	DENOMINACION	IMPORTE
1										Resto de la Adm. Central (Aplic. Financ.)	79.848.000
1 9											79.848.000
1 9 9											79.848.000
1 9 9	13									Recursos con Afectacion Especifica	9.712.000
1 9 9	13	7								Servicio de la Deuda y Disminucion de Otros Pasivos	9.712.000
1 9 9	13	7	5							Disminucion de Prestamos a Largo Plazo	9.712.000
1 9 9	13	7	5	9						Prestamos Recibidos del Sector Externo	9.712.000
1 9 9	13	7	5	9				99	3	No Clasificado	9.712.000
1 9 9	15									Credito Interno	70.136.000
1 9 9	15	7								Servicio de la Deuda y Disminucion de Otros Pasivos	70.136.000
1 9 9	15	7	5							Disminucion de Prestamos a Largo Plazo	70.136.000
1 9 9	15	7	5	9						Prestamos Recibidos del Sector Externo	70.136.000
1 9 9	15	7	5	9				99	3	No Clasificado	70.136.000
TOTAL											79.848.000

M.E.y
O.yS.P.

2

↗



OTRAS CATEGORIAS PRESUPUESTARIAS 99
DEUDAS INDIRECTAS DE LA ADMINISTRACION CENTRAL

UNIDAD EJECUTORA
SECRETARIA DE HACIENDA

APLICACIONES FINANCIERAS

ASIGNACION DE CREDITO DE OTRAS CATEGORIAS PRESUPUESTARIAS 99

SGRUPPO	F I N	F U N	F. F.	I N C	P P A L	P A R	SPAR	U. G.	M O N	DENOMINACION	IMPORTE
1										Deudas CNEA (Aplicaciones Financieras)	160.464.000
1										Empresas Públicas Residuales (Aplic. Financieras)	615.205.745
1										Entes Binacionales y Otras Empresas (Aplicac. Financieras)	443.602.000
1	9										1.219.271.745
1	9	9									1.219.271.745
1	9	9	11							Tesoro Nacional	239.309.745
1	9	9	11	7						Servicio de la Deuda y Disminucion de Otros Pasivos	239.309.745
1	9	9	11	7	6					Disminucion de Cuentas y Documentos a Pagar	239.309.745
1	9	9	11	7	6	7				Disminucion de Otras Cuentas a Pagar a Largo Plazo	239.309.745
1	9	9	11	7	6	7		99	1	No Clasificado	239.309.745
1	9	9	15							Credito Interno	605.121.000
1	9	9	15	7						Servicio de la Deuda y Disminucion de Otros Pasivos	605.121.000
1	9	9	15	7	5					Disminucion de Prestamos a Largo Plazo	422.121.000
1	9	9	15	7	5	9				Prestamos Recibidos del Sector Externo	422.121.000
1	9	9	15	7	5	9		99	3	No Clasificado	422.121.000
1	9	9	15	7	6					Disminucion de Cuentas y Documentos a Pagar	183.000.000
1	9	9	15	7	6	6				Disminucion de Cuentas a Pagar Comerciales a Largo Plazo	183.000.000
1	9	9	15	7	6	6		99	3	No Clasificado	183.000.000
1	9	9	22							Credito Externo	374.841.000
1	9	9	22	6						Activos Financieros	374.841.000
1	9	9	22	6	6					Incremento de Cuentas a Cobrar	374.841.000
1	9	9	22	6	6	7				Incremento de Otras Cuentas a Cobrar a Largo Plazo	374.841.000

E. y
 O. y S. P.
 2



APLICACIONES FINANCIERAS

ASIGNACION DE CREDITO DE OTRAS CATEGORIAS PRESUPUESTARIAS 99

S G R U P O	F I N	F U N	F. F.	I N C	P P A L	P A R	SPAR	U. G.	M O N	DENOMINACION	IMPORTE
1	9	9	22	6	6	7	351			Ente Binacional Yacyreta	374.841.000
1	9	9	22	6	6	7	351	99	3	No Clasificado	374.841.000
TOTAL											1.219.271.746

M

M.E. y O.y.S.P.
<i>2</i>



GRUPO 04

EMPRESAS PUBLICAS RESIDUALES (APLIC. FINANCIERAS)

**UNIDAD EJECUTORA
SECRETARIA DE HACIENDA**

APLICACIONES FINANCIERAS

ASIGNACION DE CREDITO DEL GRUPO 04

SGRUPPO	F I N	F U N	F. F.	I N C	P P A L	P A R	SPAR	U. G.	M O N	DENOMINACION	IMPORTE
1										Empresas Públicas Residuales (Aplic. Financieras)	615.205.745
1 9											615.205.745
1 9 9											615.205.745
1 9 9			11							Tesoro Nacional	200.309.745
1 9 9			11	7						Servicio de la Deuda y Disminucion de Otros Pasivos	200.309.745
1 9 9			11	7	6					Disminucion de Cuentas y Documentos a Pagar	200.309.745
1 9 9			11	7	6	7				Disminucion de Otras Cuentas a Pagar a Largo Plazo	200.309.745
1 9 9			15					99	1	No Clasificado	200.309.745
1 9 9			15	7						Credito Interno	414.896.000
1 9 9			15	7	5					Servicio de la Deuda y Disminucion de Otros Pasivos	414.896.000
1 9 9			15	7	5	9				Disminucion de Prestamos a Largo Plazo	231.896.000
1 9 9			15	7	5	9		99	3	Prestamos Recibidos del Sector Externo	231.896.000
1 9 9			15	7	6					No Clasificado	231.896.000
1 9 9			15	7	6					Disminucion de Cuentas y Documentos a Pagar	183.000.000
1 9 9			15	7	6	6				Disminucion de Cuentas a Pagar Comerciales a Largo Plazo	183.000.000
1 9 9			15	7	6	6		99	3	No Clasificado	183.000.000
TOTAL											615.205.745

M.E. y
D. y S. P.
2

c



GRUPO 05

**ENTES BINACIONALES Y OTRAS EMPRESAS (APLICAC.
FINANCIERAS)**

UNIDAD EJECUTORA
SECRETARIA DE HACIENDA

APLICACIONES FINANCIERAS

ASIGNACION DE CREDITO DEL GRUPO 05

SGRUPPO	FIN	FUN	F.F.	INC	PPAL	PAR	SPAR	U.G.	MON	DENOMINACION	IMPORTE
1										Entes Binacionales y Otras Empresas (Aplicac. Financieras)	443.602.000
1	9										443.602.000
1	9	9									443.602.000
1	9	9	11							Tesoro Nacional	39.000.000
1	9	9	11	7						Servicio de la Deuda y Disminucion de Otros Pasivos	39.000.000
1	9	9	11	7	6					Disminucion de Cuentas y Documentos a Pagar	39.000.000
1	9	9	11	7	6	7				Disminucion de Otras Cuentas a Pagar a Largo Plazo	39.000.000
1	9	9	11	7	6	7		99	1	No Clasificado	39.000.000
1	9	9	15							Credito Interno	29.761.000
1	9	9	15	7						Servicio de la Deuda y Disminucion de Otros Pasivos	29.761.000
1	9	9	15	7	5					Disminucion de Prestamos a Largo Plazo	29.761.000
1	9	9	15	7	5	9				Prestamos Recibidos del Sector Externo	29.761.000
1	9	9	15	7	5	9		99	3	No Clasificado	29.761.000
1	9	9	22							Credito Externo	374.841.000
1	9	9	22	6						Activos Financieros	374.841.000
1	9	9	22	6	6					Incremento de Cuentas a Cobrar	374.841.000
1	9	9	22	6	6	7				Incremento de Otras Cuentas a Cobrar a Largo Plazo	374.841.000
1	9	9	22	6	6	7	351			Ente Binacional Yacyreta	374.841.000
1	9	9	22	6	6	7	351	99	3	No Clasificado	374.841.000
TOTAL											443.602.000

M. E. y
O. y S. P.

2



GRUPO 06

DEUDAS CNEA (APLICACIONES FINANCIERAS)

UNIDAD EJECUTORA
SECRETARIA DE HACIENDA

APLICACIONES FINANCIERAS

ASIGNACION DE CREDITO DEL GRUPO 06

S G R U P O	F I N	F U N	F. F.	I N C	P P A L	P A R	SPAR	U. G.	M O N	DENOMINACION	IMPORTE
1										Deudas CNEA (Aplicaciones Financieras)	160.464.000
1	9										160.464.000
1	9	9								Credito Interno	160.464.000
1	9	9	15							Servicio de la Deuda y Disminucion de Otros Pasivos	160.464.000
1	9	9	15	7						Disminucion de Prestamos a Largo Plazo	160.464.000
1	9	9	15	7	5					Prestamos Recibidos del Sector Externo	160.464.000
1	9	9	15	7	5	9		99	3	No Clasificado	160.464.000
TOTAL											160.464.000

M.E. y
O. y S. P.
d






FUENTES FINANCIERAS

TIPO	CLASE	CONCEPTO	DENOMINACION	IMPORTE
36			Endeudamiento Publico	17.904.297.574
36	1		Deuda Interna	8.059.848.000
36	1	2	Colocacion de Deuda Interna a Largo Plazo	8.059.848.000
36	2		Deuda Externa	9.844.449.574
36	2	2	Colocacion de Deuda Externa a Largo Plazo	9.844.449.574
TOTAL				17.904.297.574

(Handwritten mark)

M. E. y O. y S. P.
<i>2</i>



JURISDICCION 91

OBLIGACIONES A CARGO DEL TESORO



En esta jurisdicción se asignan créditos para brindar asistencia financiera a distintas áreas de los sectores público y privado y, además, se atienden obligaciones emergentes de compromisos con organismos provinciales, nacionales e internacionales.

Contempla los gastos que no pueden ser asignados a ninguna jurisdicción o entidad de la Administración Pública Nacional.

Los créditos en esta jurisdicción se distribuyen de acuerdo a los siguientes conceptos:

Asistencia Financiera para Gasto Social Provincial

En el Grupo 01, de acuerdo con lo dispuesto por el artículo 4º de la Ley Nº 23.906, se transfiere a las Provincias y a la Ciudad de Buenos Aires el ingreso residual del Impuesto a los Activos. De la parte que le corresponde a la Nación, se transfiere a la Provincia de Tierra del Fuego y a la Ciudad de Buenos Aires.

En el Grupo 02 se incluye la transferencia dispuesta por la Ley Nº 24.621 de Impuesto a las Ganancias, por la cual se destina un 14% a las Provincias. El mismo se distribuye a la Provincia de Buenos Aires para obras de carácter social, y el resto a las demás provincias de acuerdo con el índice de Necesidades Básicas Insatisfechas para obras de infraestructura básica social.

También se incluye el subsidio al consumo de gas residencial en las provincias patagónicas, que se otorga desde el año 1993. Las provincias destinatarias del beneficio mencionado son: Buenos Aires, Chubut, La Pampa, Río Negro, Santa Cruz, Neuquén y Tierra del Fuego.

Coparticipación Federal a la Provincia de Tierra del Fuego y a la Ciudad de Buenos Aires

El artículo 8º de la Ley Nº 23.548 de Coparticipación Federal de Impuestos establece que, la Nación de la parte que le corresponde conforme a dicha ley, entregará una participación a la Ciudad de Buenos Aires y a la Provincia de Tierra del Fuego, Antártida e Islas del Atlántico Sur.

M. E. y
O. y S. P.

2



Asistencia Financiera a Sectores Económicos

El Grupo 01 incluye el subsidio que en concepto de gastos de explotación e inversión, se les otorga a los operadores privados de la Empresa Ferrocarriles Metropolitanos S.A., en virtud de lo establecido en los contratos de concesión para la explotación de los servicios ferroviarios de pasajeros del Area Metropolitana de Buenos Aires, aprobados por los Decretos N° 2.608/93 para la Línea Urquiza y Subterráneos de Buenos Aires S.E., N° 430/94 para la Línea Belgrano Norte, N° 479/94 para la Línea San Martín, N° 594/94 para la Línea Belgrano Sur, N° 2.333/94 para la Línea Roca, y N° 730/95 para las Líneas Mitre y Sarmiento.

En el Grupo 02 está prevista la transferencia destinada a promover el desarrollo de las Pequeñas y Medianas Empresas, apuntalar el desenvolvimiento productivo, alcanzar niveles crecientes de competitividad, y permitir el acceso a nuevas tecnologías.

El Grupo 03 prevé la atención de las bonificaciones en las tasas de interés de los créditos a los productores agropecuarios otorgados por el Banco de la Nación Argentina, y asimismo, se promueve brindar asistencia financiera a productores a efectos de atender el Régimen de Promoción Forestal.

Mediante las transferencias contempladas en el Grupo 04 se trata de promover la actividad minera a través del financiamiento del déficit operativo de la empresa Yacimientos Carboníferos de Río Turbio, en virtud del Artículo 1° del Decreto N° 979/94, eficientizar al Sector Industrial con consumo intensivo de energía eléctrica establecido por los Decretos N° 2.443/92 y 2.107/93; y, por último, regularizar el consumo eléctrico de los Barrios Carenciados del Conurbano Bonaerense establecido mediante el Decreto N° 584/94.

Asistencia Financiera a Empresas Públicas, Ente Binacional y Concesionarios de Servicios Públicos

Se atienden los gastos de funcionamiento inherentes a la finalización del proceso de liquidación de distintas Empresas del Sector Energía, Combustibles y Comunicaciones. También se incluyen los gastos correspondientes al accionar de la Unidad Especial Sistema de Transmisión Yacyretá (UESTY), relacionados con el llamado a licitación de las líneas de transmisión de la Central Hidroeléctrica de Yacyretá.

M. E. y
O. y S. P.

2





Además se atienden necesidades operativas de distintas Empresas Residuales del Sector Transporte, como así también, el déficit operativo y el plan de inversiones del Ferrocarril General Belgrano S.A. (Cargas).

Asimismo, se ha contemplado la atención de la Comisión Binacional Puente Buenos Aires-Colonia vinculada con los estudios de factibilidad y la regulación del futuro concesionario que se hará cargo de la construcción de dicha obra.

Las transferencias descriptas se establecen mediante la Ley de Presupuesto del año respectivo.

Por último, se incluye la atención de los servicios de Policía Adicional que el Estado debe brindar en las líneas ferroviarias metropolitanas de pasajeros en virtud de lo establecido en los respectivos Artículos 8.3 de cada uno de los Decretos aprobatorios de los contratos de concesión mencionados anteriormente.

Atención Servicios Financieros y Gastos Judiciales

Por este Grupo se atienden los gastos y comisiones de las cuentas bancarias de la Secretaría de Hacienda, actuando como administradora de los recursos del Tesoro Nacional, como así también otros gastos judiciales.

Aportes al Sector Externo

Se prevén en este Grupo la atención de Contribuciones y Aportes de Capital a los distintos Organismos Financieros Internacionales de los que la Nación forma parte.

Asistencia Financiera a Provincias y Municipalidades

En el Grupo 01 están contempladas las transferencias corrientes y de capital a distintas provincias y municipalidades del Sector Público Nacional.

Se encuentran en el Grupo 02 las transferencias que se realizan al conjunto de las Provincias de acuerdo al producido del impuesto a los combustibles, con la finalidad de financiar a las Vialidades Provinciales y Obras de Infraestructura.

M. E. y O. y S. P.
2



Otras Asistencias Financieras

En este Grupo 01, de acuerdo con lo dispuesto por la Ley N° 23.370, se atiende las compensaciones a distintas entidades financieras.

Por este último Grupo 02 se otorgan Gastos Figurativos para transacciones corrientes y de capital al Organismo Descentralizado 001 - Auditoría General de la Nación.



M. E. y O. y S. P.
2



I - GASTOS

FINALIDADES Y FUNCIONES

FIN	FUN	DENOMINACION	IMPORTE
1		ADMINISTRACION GUBERNAMENTAL	518.170.000
1	2	Judicial	269.000
1	4	Relaciones Exteriores	26.265.000
1	5	Relaciones Interiores	491.636.000
2		SERVICIOS DE DEFENSA Y SEGURIDAD	17.060.000
2	2	Seguridad Interior	17.060.000
3		SERVICIOS SOCIALES	1.271.014.000
3	2	PROMOCION Y ASISTENCIA SOCIAL	1.253.100.000
3	4	Educacion y Cultura	12.274.000
3	7	Vivienda y Urbanismo	5.640.000
4		SERVICIOS ECONOMICOS	1.004.856.000
4	1	Energia, Combustibles y Mineria	46.000.000
4	2	Comunicaciones	2.000.000
4	3	Transporte	919.054.000
4	5	Agricultura	12.783.000
4	6	Industria	14.200.000
4	8	Seguros y Finanzas	10.819.000
		SUBTOTAL	2.811.100.000
		Gastos Figurativos	22.079.641
TOTAL			2.833.179.641

FUENTES DE FINANCIAMIENTO

F.de F.	INCISO	DENOMINACION	IMPORTE
11		Tesoro Nacional	1.011.114.641
11	3	Servicios No Personales	25.329.000
11	5	Transferencias	965.106.000
11	6	Activos Financieros	3.600.000
11	9	Gastos Figurativos	17.079.641
13		Recursos con Afectacion Especifica	1.777.700.000
13	5	Transferencias	1.777.700.000
22		Credito Externo	44.365.000
22	5	Transferencias	20.000.000
22	6	Activos Financieros	19.365.000
22	9	Gastos Figurativos	5.000.000
TOTAL			2.833.179.641

M. E. y
O. y S. P.

2

3



CLASIFICACION ECONOMICA

CODIGO	DENOMINACION	IMPORTE
2100	Gastos Corrientes	1.322.631.287
2120	Gastos de Consumo	25.329.000
2122	Bienes y Servicios	25.329.000
2170	Transferencias Corrientes	1.276.358.000
2171	Al Sector Privado	132.946.000
2172	Al Sector Público	1.140.112.000
2173	Al Sector Externo	3.300.000
2180	Gastos Figurativos	20.944.287
2181	Gastos Figurativos	20.944.287
2200	Gastos de Capital	1.510.548.354
2220	Transferencias de Capital	1.486.448.000
2221	Al Sector Privado	226.808.000
2222	Al Sector Público	1.259.640.000
2230	Inversión Financiera	22.965.000
2231	Aportes de Capital	22.965.000
2240	Gastos Figurativos	1.135.354
2241	Gastos Figurativos	1.135.354
TOTAL		2.833.179.641

M. E. y
O. y S. P.
2



II - RECURSOS

RECURSOS POR RUBROS

TIPO	CLASE	CONCEPTO	DENOMINACION	IMPORTE
11			Ingresos Tributarios	1.777.700.000
11	1		Sobre los Ingresos	1.203.100.000
11	1	1	Ganancias	1.203.100.000
11	2		Sobre el Patrimonio	11.700.000
11	2	1	Activos	11.700.000
11	6		Sobre la Produccion, el Consumo y las Transacciones	562.900.000
11	6	3	Combustibles Liquidos	562.900.000
TOTAL				1.777.700.000



M. E. y O. y S. P.
2

c



LISTADO DE PROGRAMAS Y CATEGORIAS EQUIVALENTES

CODIGO	DENOMINACION	UNIDAD EJECUTORA	CREDITO
92	Asistencia Financiera para Gasto Social Provincial	Secretaría de Hacienda	1.265.374.000
93	Coparticipación Fed. a Tierra del Fuego y Ciudad de Bs. As.	Secretaría de Hacienda	242.781.000
94	Asistencia Financiera a Sectores Económicos	Secretaría de Hacienda	362.537.000
95	Asist.Financiera Empresas Pub.Ente Binac.y Conc.Serv.Públic.	Secretaría de Hacienda	88.128.000
96	Atención Servicios Financieros y Gastos Judiciales	Secretaría de Hacienda	8.269.000
97	Aportes al Sector Externo	Secretaría de Hacienda	26.265.000
98	Asistencia Financiera a Provincias y Municipalidades	Secretaría de Hacienda	817.395.000
99	Otras Asistencias Financieras	Secretaría de Hacienda	22.430.641
TOTAL			2.833.179.641

M. E. y O. y S. P.
2



**OTRAS CATEGORIAS PRESUPUESTARIAS 92
ASISTENCIA FINANCIERA PARA GASTO SOCIAL PROVINCIAL**

**UNIDAD EJECUTORA
SECRETARIA DE HACIENDA**

ASIGNACION DE CREDITO DE OTRAS CATEGORIAS PRESUPUESTARIAS 92

S G R U P O	F I N	F U N	F. F.	I N C	P P A L	P A R	SPAR	U. G.	M O N	DENOMINACION	IMPORTE
1										Desarrollo Educativo	12.274.000
1										Infraestructura Básica Social	1.203.100.000
1	3									SERVICIOS SOCIALES	1.215.374.000
1	3	2								PROMOCION Y ASISTENCIA SOCIAL	1.203.100.000
1	3	2	13							Recursos con Afectacion Especifica	1.203.100.000
1	3	2	13	5						Transferencias	1.203.100.000
1	3	2	13	5	7					Transf. a Inst. Prov. y Mun. para Fin.	553.100.000
										Gastos Corrientes	
1	3	2	13	5	7	1				Transferencias a Gobiernos Provinciales	553.100.000
1	3	2	13	5	7	1	3001			Administracion central provincial	553.100.000
1	3	2	13	5	7	1	3001	10	1	Provincia de Catamarca	12.428.787
1	3	2	13	5	7	1	3001	14	1	Provincia de Córdoba	61.714.186
1	3	2	13	5	7	1	3001	18	1	Provincia de Corrientes	33.014.215
1	3	2	13	5	7	1	3001	22	1	Provincia del Chaco	40.186.578
1	3	2	13	5	7	1	3001	26	1	Provincia del Chubut	10.379.115
1	3	2	13	5	7	1	3001	30	1	Provincia de Entre Ríos	34.145.741
1	3	2	13	5	7	1	3001	34	1	Provincia de Formosa	20.223.269
1	3	2	13	5	7	1	3001	38	1	Provincia de Jujuy	22.176.776
1	3	2	13	5	7	1	3001	42	1	Provincia de La Pampa	7.134.794
1	3	2	13	5	7	1	3001	46	1	Provincia de La Rioja	8.804.288
1	3	2	13	5	7	1	3001	50	1	Provincia de Mendoza	32.347.017
1	3	2	13	5	7	1	3001	54	1	Provincia de Misiones	28.757.079
1	3	2	13	5	7	1	3001	58	1	Provincia del Neuquén	11.196.581
1	3	2	13	5	7	1	3001	62	1	Provincia de Río Negro	17.144.248
1	3	2	13	5	7	1	3001	66	1	Provincia de Salta	33.389.889
1	3	2	13	5	7	1	3001	70	1	Provincia de San Juan	18.299.819
1	3	2	13	5	7	1	3001	74	1	Provincia de San Luis	9.809.591
1	3	2	13	5	7	1	3001	78	1	Provincia de Santa Cruz	5.145.225
1	3	2	13	5	7	1	3001	82	1	Provincia de Santa Fé	67.577.704
1	3	2	13	5	7	1	3001	86	1	Provincia de Santiago del Estero	33.675.400
1	3	2	13	5	7	1	3001	90	1	Provincia de Tucumán	43.684.855
1	3	2	13	5	7	1	3001	94	1	Prov. de Tierra del Fuego, Antártida e Islas del Atlántico	1.864.843
1	3	2	13	5	8					Transf. a Inst. Prov. y Mun. para Financ. Gastos de Capital	650.000.000

M.E. y
D. y S. P.
2

3



ASIGNACION DE CREDITO DE OTRAS CATEGORIAS PRESUPUESTARIAS 92

S G R U P O	F I N	F U N	F. F.	I N C	P P A L	P A R	SPAR	U. G.	M O N	DENOMINACION	IMPORTE	
1	3	2	13	5	8	1				Transferencias a Gobiernos Provinciales	650.000.000	
1	3	2	13	5	8	1	3001			Administracion central provincial	650.000.000	
1	3	2	13	5	8	1	3001	6	1	Provincia de Buenos Aires	650.000.000	
1	3	4								Educacion y Cultura	12.274.000	
1	3	4	11							Tesoro Nacional	574.000	
1	3	4	11	6						Transferencias	574.000	
1	3	4	11	5	7					Transf. a Inst. Prov. y Mun. para Fin. Gastos Corrientes	574.000	
1	3	4	11	5	7	1				Transferencias a Gobiernos Provinciales	106.000	
1	3	4	11	5	7	1	3001			Administracion central provincial	106.000	
1	3	4	11	5	7	1	3001	94	1	Prov. de Tierra del Fuego, Antártida e Islas del Atlántico	106.000	
1	3	4	11	5	7	6				Transferencias a Gobiernos Municipales	468.000	
1	3	4	11	5	7	6		2		Ciudad de Buenos Aires	468.000	
1	3	4	11	5	7	6		2	2	1	Capital Federal - Ciudad de Buenos Aires	468.000
1	3	4	13							Recursos con Afectacion Especifica	11.700.000	
1	3	4	13	6						Transferencias	11.700.000	
1	3	4	13	5	7					Transf. a Inst. Prov. y Mun. para Fin. Gastos Corrientes	11.700.000	
1	3	4	13	5	7	1				Transferencias a Gobiernos Provinciales	11.700.000	
1	3	4	13	5	7	1	3001			Administracion central provincial	11.700.000	
1	3	4	13	5	7	1	3001	6	1	Provincia de Buenos Aires	3.393.001	
1	3	4	13	5	7	1	3001	10	1	Provincia de Catamarca	234.000	
1	3	4	13	5	7	1	3001	14	1	Provincia de Córdoba	936.000	
1	3	4	13	5	7	1	3001	18	1	Provincia de Corrientes	417.857	
1	3	4	13	5	7	1	3001	22	1	Provincia del Chaco	417.857	
1	3	4	13	5	7	1	3001	26	1	Provincia del Chubut	234.000	
1	3	4	13	5	7	1	3001	30	1	Provincia de Entre Ríos	417.857	
1	3	4	13	5	7	1	3001	34	1	Provincia de Formosa	351.000	
1	3	4	13	5	7	1	3001	38	1	Provincia de Jujuy	351.000	
1	3	4	13	5	7	1	3001	42	1	Provincia de La Pampa	234.000	
1	3	4	13	5	7	1	3001	46	1	Provincia de La Rioja	234.000	
1	3	4	13	5	7	1	3001	50	1	Provincia de Mendoza	417.857	
1	3	4	13	5	7	1	3001	54	1	Provincia de Misiones	351.000	
1	3	4	13	5	7	1	3001	58	1	Provincia del Neuquén	351.000	
1	3	4	13	5	7	1	3001	62	1	Provincia de Río Negro	351.000	
1	3	4	13	5	7	1	3001	66	1	Provincia de Salta	417.857	
1	3	4	13	5	7	1	3001	70	1	Provincia de San Juan	351.000	
1	3	4	13	5	7	1	3001	74	1	Provincia de San Luis	234.000	
1	3	4	13	5	7	1	3001	78	1	Provincia de Santa Cruz	234.000	
1	3	4	13	5	7	1	3001	82	1	Provincia de Santa Fé	936.000	
1	3	4	13	5	7	1	3001	86	1	Provincia de Santiago del Estero	417.857	
1	3	4	13	5	7	1	3001	90	1	Provincia de Tucumán	417.857	
2										Asistencia Social a la Patagonia	50.000.000	
2	3									SERVICIOS SOCIALES	50.000.000	
2	3	2								PROMOCION Y ASISTENCIA SOCIAL	50.000.000	
2	3	2	11							Tesoro Nacional	50.000.000	
2	3	2	11	6						Transferencias	50.000.000	
2	3	2	11	5	7					Transf. a Inst. Prov. y Mun. para Fin. Gastos Corrientes	50.000.000	

M.E. y
O. y S. P.
2



ASIGNACION DE CREDITO DE OTRAS CATEGORIAS PRESUPUESTARIAS 92



S G R U P O	F I N	F U N	F. F.	I N C	P P A L	P A R	SPAR	U. G.	M O N	DENOMINACION	IMPORTE
2	3	2	11	5	7	1				Transferencias a Gobiernos Provinciales	50.000.000
2	3	2	11	5	7	1	3001			Administracion central provincial	50.000.000
2	3	2	11	5	7	1	3001	6	1	Provincia de Buenos Aires	410.400
2	3	2	11	5	7	1	3001	26	1	Provincia del Chubut	11.726.600
2	3	2	11	5	7	1	3001	42	1	Provincia de La Pampa	4.200.000
2	3	2	11	5	7	1	3001	58	1	Provincia del Neuquén	8.015.000
2	3	2	11	5	7	1	3001	62	1	Provincia de Río Negro	9.389.000
2	3	2	11	5	7	1	3001	78	1	Provincia de Santa Cruz	11.679.000
2	3	2	11	5	7	1	3001	94	1	Prov. de Tierra del Fuego, Antártida e Islas del Atlántico	4.580.000
TOTAL											1.265.374.000

M. E. y
O. y S. P.

2



GRUPO 01
DESARROLLO EDUCATIVO

UNIDAD EJECUTORA
SECRETARIA DE HACIENDA

ASIGNACION DE CREDITO DEL GRUPO 01

S G R U P O	F I N	F U N	F. F.	I N C	P P A L	P P A R	SPAR	U. G.	M O N	DENOMINACION	IMPORTE
1										Desarrollo Educativo	12.274.000
1	3									SERVICIOS SOCIALES	12.274.000
1	3	4								Educacion y Cultura	12.274.000
1	3	4	11							Tesoro Nacional	574.000
1	3	4	11	5						Transferencias	574.000
1	3	4	11	5	7					Transf. a Inst. Prov. y Mun. para Fin.	574.000
										Gastos Corrientes	
1	3	4	11	5	7	1				Transferencias a Gobiernos	106.000
										Provinciales	
1	3	4	11	5	7	1	3001			Administracion central provincial	106.000
1	3	4	11	5	7	1	3001	94	1	Prov. de Tierra del Fuego, Antártida e Islas del Atlántico	106.000
										Transferencias a Gobiernos	
1	3	4	11	5	7	6				Municipales	468.000
1	3	4	11	5	7	6	2			Ciudad de Buenos Aires	468.000
1	3	4	11	5	7	6	2	2	1	Capital Federal - Ciudad de Buenos Aires	468.000
										Recursos con Afectación Especifica	
1	3	4	13							Transferencias	11.700.000
1	3	4	13	5						Transf. a Inst. Prov. y Mun. para Fin.	11.700.000
										Gastos Corrientes	
1	3	4	13	5	7	1				Transferencias a Gobiernos	11.700.000
										Provinciales	
1	3	4	13	5	7	1	3001			Administracion central provincial	11.700.000
1	3	4	13	5	7	1	3001	6	1	Provincia de Buenos Aires	3.393.001
1	3	4	13	5	7	1	3001	10	1	Provincia de Catamarca	234.000
1	3	4	13	5	7	1	3001	14	1	Provincia de Córdoba	936.000
1	3	4	13	5	7	1	3001	18	1	Provincia de Corrientes	417.857
1	3	4	13	5	7	1	3001	22	1	Provincia del Chaco	417.857
1	3	4	13	5	7	1	3001	26	1	Provincia del Chubut	234.000
1	3	4	13	5	7	1	3001	30	1	Provincia de Entre Ríos	417.857
1	3	4	13	5	7	1	3001	34	1	Provincia de Formosa	351.000
1	3	4	13	5	7	1	3001	38	1	Provincia de Jujuy	351.000
1	3	4	13	5	7	1	3001	42	1	Provincia de La Pampa	234.000
1	3	4	13	5	7	1	3001	46	1	Provincia de La Rioja	234.000
1	3	4	13	5	7	1	3001	50	1	Provincia de Mendoza	417.857

M.E. y
O. y S. P.

2





ASIGNACION DE CREDITO DEL GRUPO 01

S G R U P O	F I N	F U N	F. F.	I N C	P P A L	P A R	SPAR	U. G.	M O N	DENOMINACION	IMPORTE
1	3	4	13	5	7	1	3001	54	1	Provincia de Misiones	351.000
1	3	4	13	5	7	1	3001	58	1	Provincia del Neuquén	351.000
1	3	4	13	5	7	1	3001	62	1	Provincia de Río Negro	351.000
1	3	4	13	5	7	1	3001	66	1	Provincia de Salta	417.857
1	3	4	13	5	7	1	3001	70	1	Provincia de San Juan	351.000
1	3	4	13	5	7	1	3001	74	1	Provincia de San Luis	234.000
1	3	4	13	5	7	1	3001	78	1	Provincia de Santa Cruz	234.000
1	3	4	13	5	7	1	3001	82	1	Provincia de Santa Fé	936.000
1	3	4	13	5	7	1	3001	86	1	Provincia de Santiago del Estero	417.857
1	3	4	13	5	7	1	3001	90	1	Provincia de Tucumán	417.857
TOTAL											12.274.000



M.E. y
O. y S. P.
2



GRUPO 02

INFRAESTRUCTURA BASICA SOCIAL Y ASISTENCIA SOCIAL A LA PATAGONIA

**UNIDAD EJECUTORA
SECRETARIA DE HACIENDA**

ASIGNACION DE CREDITO DEL GRUPO 02

SGRUPPO	FIN	FUN	F.F.	INC	PPAL	PAR	SPAR	U.G.	MON	DENOMINACION	IMPORTE
1										Infraestructura Básica Social	1.203.100.000
1	3									SERVICIOS SOCIALES	1.203.100.000
1	3	2								PROMOCION Y ASISTENCIA SOCIAL	1.203.100.000
1	3	2	13							Recursos con Afectacion Especifica	1.203.100.000
1	3	2	13	6						Transferencias	1.203.100.000
1	3	2	13	5	7					Transf. a Inst. Prov. y Mun. para Fin.	553.100.000
										Gastos Corrientes	
1	3	2	13	5	7	1				Transferencias a Gobiernos	553.100.000
										Provinciales	
1	3	2	13	5	7	1	3001			Administracion central provincial	553.100.000
1	3	2	13	5	7	1	3001	10	1	Provincia de Catamarca	12.428.787
1	3	2	13	5	7	1	3001	14	1	Provincia de Córdoba	61.714.186
1	3	2	13	5	7	1	3001	18	1	Provincia de Corrientes	33.014.215
1	3	2	13	5	7	1	3001	22	1	Provincia del Chaco	40.186.578
1	3	2	13	5	7	1	3001	26	1	Provincia del Chubut	10.379.115
1	3	2	13	5	7	1	3001	30	1	Provincia de Entre Ríos	34.145.741
1	3	2	13	5	7	1	3001	34	1	Provincia de Formosa	20.223.269
1	3	2	13	5	7	1	3001	38	1	Provincia de Jujuy	22.176.776
1	3	2	13	5	7	1	3001	42	1	Provincia de La Pampa	7.134.794
1	3	2	13	5	7	1	3001	46	1	Provincia de La Rioja	8.804.288
1	3	2	13	5	7	1	3001	50	1	Provincia de Mendoza	32.347.017
1	3	2	13	5	7	1	3001	54	1	Provincia de Misiones	28.757.079
1	3	2	13	5	7	1	3001	58	1	Provincia del Neuquén	11.196.581
1	3	2	13	5	7	1	3001	62	1	Provincia de Río Negro	17.144.248
1	3	2	13	5	7	1	3001	66	1	Provincia de Salta	33.389.889
1	3	2	13	5	7	1	3001	70	1	Provincia de San Juan	18.299.819
1	3	2	13	5	7	1	3001	74	1	Provincia de San Luis	9.809.591
1	3	2	13	5	7	1	3001	78	1	Provincia de Santa Cruz	5.145.225
1	3	2	13	5	7	1	3001	82	1	Provincia de Santa Fé	67.577.704
1	3	2	13	5	7	1	3001	86	1	Provincia de Santiago del Estero	33.675.400
1	3	2	13	5	7	1	3001	90	1	Provincia de Tucumán	43.684.855
1	3	2	13	5	7	1	3001	94	1	Prov. de Tierra del Fuego, Antártida e Islas del Atlántico	1.864.843
1	3	2	13	5	8					Transf. a Inst. Prov. y Mun. para Financ.	650.000.000

M.E. y
O. y S. P.

2



ASIGNACION DE CREDITO DEL GRUPO 02

S G R U P O	F I N	F U N	F. F.	I N C	P P A L	P A R	SPAR	U. G.	M O N	DENOMINACION	IMPORTE
1	3	2	13	5	8	1				Gastos de Capital	
										Transferencias a Gobiernos	650.000.000
										Provinciales	
1	3	2	13	5	8	1	3001			Administracion central provincial	650.000.000
1	3	2	13	5	8	1	3001	6	1	Provincia de Buenos Aires	650.000.000
2										Asistencia Social a la Patagonia	50.000.000
2	3									SERVICIOS SOCIALES	50.000.000
2	3	2								PROMOCION Y ASISTENCIA SOCIAL	50.000.000
2	3	2	11							Tesoro Nacional	50.000.000
2	3	2	11	5						Transferencias	50.000.000
2	3	2	11	5	7					Transf. a Inst. Prov. y Mun. para Fin.	50.000.000
										Gastos Corrientes	
2	3	2	11	5	7	1				Transferencias a Gobiernos	50.000.000
										Provinciales	
2	3	2	11	5	7	1	3001			Administracion central provincial	50.000.000
2	3	2	11	5	7	1	3001	6	1	Provincia de Buenos Aires	410.400
2	3	2	11	5	7	1	3001	26	1	Provincia del Chubut	11.726.600
2	3	2	11	5	7	1	3001	42	1	Provincia de La Pampa	4.200.000
2	3	2	11	5	7	1	3001	58	1	Provincia del Neuquén	8.015.000
2	3	2	11	5	7	1	3001	62	1	Provincia de Río Negro	9.389.000
2	3	2	11	5	7	1	3001	78	1	Provincia de Santa Cruz	11.679.000
2	3	2	11	5	7	1	3001	94	1	Prov. de Tierra del Fuego, Antártida e Islas del Atlántico	4.580.000
TOTAL											1.253.100.000



M.E.V.
O.Y.G.P.
2



**OTRAS CATEGORIAS PRESUPUESTARIAS 93
COPARTICIPACION FEDERAL A TIERRA DEL FUEGO Y CIUDAD DE
BUENOS AIRES**

**UNIDAD EJECUTORA
SECRETARIA DE HACIENDA**

GRUPO 01

ASIGNACION DE CREDITO DE OTRAS CATEGORIAS PRESUPUESTARIAS 93

SGRUPO	F I N	F U N	F. F.	I N C	P P A L	P A R	SPAR	U. G.	M O N	DENOMINACION	IMPORTE
1										Coparticipación Fed. a Tierra del Fuego y Ciudad de Bs. As.	242.781.000
1	1									ADMINISTRACION GUBERNAMENTAL	242.781.000
1	1	5								Relaciones Interiores	242.781.000
1	1	5	11							Tesoro Nacional	242.781.000
1	1	5	11	5						Transferencias	242.781.000
1	1	5	11	5	7					Transf. a Inst. Prov. y Mun. para Fin. Gastos Corrientes	242.781.000
1	1	5	11	5	7	1				Transferencias a Gobiernos Provinciales	85.781.000
1	1	5	11	5	7	1	3001			Administracion central provincial	85.781.000
1	1	5	11	5	7	1	3001	94	1	Prov. de Tierra del Fuego, Antártida e Islas del Atlántico	85.781.000
1	1	5	11	5	7	6				Transferencias a Gobiernos Municipales	157.000.000
1	1	5	11	5	7	6		2		Ciudad de Buenos Aires	157.000.000
1	1	5	11	5	7	6	2	2	1	Capital Federal - Ciudad de Buenos Aires	157.000.000
TOTAL											242.781.000

M. E. y
O. y S. P.

2



**OTRAS CATEGORIAS PRESUPUESTARIAS 94
ASISTENCIA FINANCIERA A SECTORES ECONOMICOS**

**UNIDAD EJECUTORA
SECRETARIA DE HACIENDA**

ASIGNACION DE CREDITO DE OTRAS CATEGORIAS PRESUPUESTARIAS 94

SGRUPPO	FIN	FUN	F.F.	INC	PPAL	PAR	SPAR	U.G.	MON	DENOMINACION	IMPORTE
1										Apoyo a Operadores Privados de Energía, Combust.y Minería	42.500.000
1										Apoyo a Operadores Privados de la Industria	14.200.000
1										Apoyo a Operadores Privados del Transporte	293.054.000
1										Apoyo al Sector Rural y Promoción Forestal	12.783.000
1	4									SERVICIOS ECONOMICOS	362.537.000
1	4	1								Energía, Combustibles y Minería	42.500.000
1	4	1	11							Tesoro Nacional	42.500.000
1	4	1	11	6						Transferencias	42.500.000
1	4	1	11	5	1					Transf. al Sector Privado para Financiar Gastos Corrientes	42.500.000
1	4	1	11	5	1	9				Transferencias a Empresas Privadas	42.500.000
1	4	1	11	5	1	9	2021			Usuarios Electointensivos	5.000.000
1	4	1	11	5	1	9	2021	96	1	Interprovincial	5.000.000
1	4	1	11	5	1	9	2022			Acuerdo Marco-Decreto N.584/94- Barrios Carenciados	15.000.000
1	4	1	11	5	1	9	2022	6	1	Provincia de Buenos Aires	15.000.000
1	4	1	11	5	1	9	2023			Yacimientos Carboníferos Río Turbio S.A.	22.500.000
1	4	1	11	5	1	9	2023	78	1	Provincia de Santa Cruz	22.500.000
1	4	3								Transporte	293.054.000
1	4	3	11							Tesoro Nacional	273.054.000
1	4	3	11	5						Transferencias	273.054.000
1	4	3	11	5	1					Transf. al Sector Privado para Financiar Gastos Corrientes	66.246.000
1	4	3	11	5	1	9				Transferencias a Empresas Privadas	66.246.000
1	4	3	11	5	1	9	2024			Operadores Privados de FEMESA	66.246.000
1	4	3	11	5	1	9	2024	2	1	Capital Federal - Ciudad de Buenos Aires	66.246.000
1	4	3	11	5	2					Transf. al Sector Privado para Financiar Gastos Capital	206.808.000
1	4	3	11	5	2	6				Transferencias a Empresas Privadas	206.808.000
1	4	3	11	5	2	6	2024			Operadores Privados de FEMESA	206.808.000

M.E.Y
O.Y.S.P.
2



ASIGNACION DE CREDITO DE OTRAS CATEGORIAS PRESUPUESTARIAS 94

S G R U P O	F I N	F U N	F. F.	I N C	P P A L	P P A R	SPAR	U. G.	M O N	DENOMINACION	IMPORTE
1	4	3	11	5	2	6	2024	2	1	Capital Federal - Ciudad de Buenos Aires	206.808.000
1	4	3	22							Credito Externo	20.000.000
1	4	3	22	5						Transferencias	20.000.000
1	4	3	22	5	2					Transf. al Sector Privado para Financiar Gastos Capital	20.000.000
1	4	3	22	5	2	6				Transferencias a Empresas Privadas	20.000.000
1	4	3	22	5	2	6	2024			Operadores Privados de FEMESA	20.000.000
1	4	3	22	5	2	6	2024	2	1	Capital Federal - Ciudad de Buenos Aires	20.000.000
1	4	5								Agricultura	12.783.000
1	4	5	11							Tesoro Nacional	12.783.000
1	4	6	11	5						Transferencias	12.783.000
1	4	5	11	5	1					Transf. al Sector Privado para Financiar Gastos Corrientes	
1	4	5	11	5	1	9				Transferencias a Empresas Privadas	10.000.000
1	4	5	11	5	1	9	2065			Unid.Ejec.del Regimen de promocion forestal	10.000.000
1	4	5	11	5	1	9	2065	2	1	Capital Federal - Ciudad de Buenos Aires	10.000.000
1	4	5	11	5	5					Transferencias al Sector Publico Empresarial	2.783.000
1	4	5	11	5	5	1				Transf.A Inst.Publicas Financieras para Financiar Gastos Cor	2.783.000
1	4	5	11	5	5	1	991			Banco de la Nacion Argentina	2.783.000
1	4	5	11	5	5	1	991	2	1	Capital Federal - Ciudad de Buenos Aires	2.783.000
1	4	6								Industria	14.200.000
1	4	6	11							Tesoro Nacional	14.200.000
1	4	6	11	5						Transferencias	14.200.000
1	4	6	11	5	1					Transf. al Sector Privado para Financiar Gastos Corrientes	14.200.000
1	4	6	11	5	1	9				Transferencias a Empresas Privadas	14.200.000
1	4	6	11	5	1	9	2020			Pequeña y Mediana Empresa	14.200.000
1	4	6	11	5	1	9	2020	2	1	Capital Federal - Ciudad de Buenos Aires	14.200.000
TOTAL											362.537.000

M.E. y
O. y S. P.
2



GRUPO 01
APOYO A OPERADORES PRIVADOS DEL TRANSPORTE

UNIDAD EJECUTORA
SECRETARIA DE HACIENDA

ASIGNACION DE CREDITO DEL GRUPO 01

S G R U P O	F I N	F U N	F. F.	I N C	P P A L	P A R	SPAR	U. G.	M O N	DENOMINACION	IMPORTE
1										Apoyo a Operadores Privados del Transporte	293.054.000
1	4									SERVICIOS ECONOMICOS	293.054.000
1	4	3								Transporte	293.054.000
1	4	3	11							Tesoro Nacional	273.054.000
1	4	3	11	5						Transferencias	273.054.000
1	4	3	11	5	1					Transf. al Sector Privado para Financiar Gastos Corrientes	66.246.000
1	4	3	11	5	1	9				Transferencias a Empresas Privadas	66.246.000
1	4	3	11	5	1	9	2024			Operadores Privados de FEMESA	66.246.000
1	4	3	11	5	1	9	2024	2	1	Capital Federal - Ciudad de Buenos Aires	66.246.000
1	4	3	11	5	2					Transf. al Sector Privado para Financiar Gastos Capital	206.808.000
1	4	3	11	5	2	6				Transferencias a Empresas Privadas	206.808.000
1	4	3	11	5	2	6	2024			Operadores Privados de FEMESA	206.808.000
1	4	3	11	5	2	6	2024	2	1	Capital Federal - Ciudad de Buenos Aires	206.808.000
1	4	3	22							Credito Externo	20.000.000
1	4	3	22	5						Transferencias	20.000.000
1	4	3	22	5	2					Transf. al Sector Privado para Financiar Gastos Capital	20.000.000
1	4	3	22	5	2	6				Transferencias a Empresas Privadas	20.000.000
1	4	3	22	5	2	6	2024			Operadores Privados de FEMESA	20.000.000
1	4	3	22	5	2	6	2024	2	1	Capital Federal - Ciudad de Buenos Aires	20.000.000
TOTAL											293.054.000

M. E. y
O. y S. P.

2



GRUPO 02
APOYO A OPERADORES PRIVADOS DE LA INDUSTRIA

UNIDAD EJECUTORA
SECRETARIA DE HACIENDA

ASIGNACION DE CREDITO DEL GRUPO 02

S G R U P O	F I N	F U N	F. F.	I N C	P P A L	P P A R	S P A R	U. G.	M O N	DENOMINACION	IMPORTE
1										Apoyo a Operadores Privados de la Industria	14.200.000
1	4									SERVICIOS ECONOMICOS	14.200.000
1	4	6								Industria	14.200.000
1	4	6	11							Tesoro Nacional	14.200.000
1	4	6	11	5						Transferencias	14.200.000
1	4	6	11	5	1					Transf. al Sector Privado para Financiar Gastos Corrientes	14.200.000
1	4	6	11	5	1	9				Transferencias a Empresas Privadas	14.200.000
1	4	6	11	5	1	9	2020			Pequeña y Mediana Empresa	14.200.000
1	4	6	11	5	1	9	2020	2	1	Capital Federal - Ciudad de Buenos Aires	14.200.000
TOTAL											14.200.000

E. y
S. P.

2



GRUPO 03

APOYO AL SECTOR RURAL Y PROMOCION FORESTAL

UNIDAD EJECUTORA
SECRETARIA DE HACIENDA

ASIGNACION DE CREDITO DEL GRUPO 03

S G R U P O	F I N	F U N	F. F.	I N C	P P A L	P A R	S P A R	U. G.	M O N	DENOMINACION	IMPORTE
1										Apoyo al Sector Rural y Promoción Forestal	12.783.000
1	4									SERVICIOS ECONOMICOS	12.783.000
1	4	5								Agricultura	12.783.000
1	4	5	11							Tesoro Nacional	12.783.000
1	4	5	11	5						Transferencias	12.783.000
1	4	5	11	5	1					Transf. al Sector Privado para Financiar Gastos Corrientes	10.000.000
1	4	5	11	5	1	9				Transferencias a Empresas Privadas	10.000.000
1	4	5	11	5	1	9	2065			Unid.Ejec.del Regimen de promocion forestal	10.000.000
1	4	5	11	5	1	9	2065	2	1	Capital Federal - Ciudad de Buenos Aires	10.000.000
1	4	5	11	5	5					Transferencias al Sector Publico Empresarial	2.783.000
1	4	5	11	5	5	1				Transf.A Inst.Publicas Financieras para Financiar Gastos Cor	2.783.000
1	4	5	11	5	5	1	991			Banco de la Nacion Argentina	2.783.000
1	4	5	11	5	5	1	991	2	1	Capital Federal - Ciudad de Buenos Aires	2.783.000
TOTAL											12.783.000

M. E. y
O. y S. P.

2

3420

GRUPO 04

**APOYO A OPERADORES PRIVADOS DE ENERGIA, COMBUSTIBLES
Y MINERIA**

UNIDAD EJECUTORA
SECRETARIA DE HACIENDA

ASIGNACION DE CREDITO DEL GRUPO 04

S G R U P O	F I N	F U N	F. F.	I N C	P P A L	P A R	SPAR	U. G.	M O N	DENOMINACION	IMPORTE
1										Apoyo a Operadores Privados de Energía, Combust. y Minería	42.500.000
1	4									SERVICIOS ECONOMICOS	42.500.000
1	4	1								Energía, Combustibles y Minería	42.500.000
1	4	1	11							Tesoro Nacional	42.500.000
1	4	1	11	5						Transferencias	42.500.000
1	4	1	11	5	1					Transf. al Sector Privado para Financiar Gastos Corrientes	42.500.000
1	4	1	11	5	1	9				Transferencias a Empresas Privadas	42.500.000
1	4	1	11	5	1	9	2021			Usuarios Electrointensivos	5.000.000
1	4	1	11	5	1	9	2021	96	1	Interprovincial	5.000.000
1	4	1	11	5	1	9	2022			Acuerdo Marco-Decreto N.584/94- Barrios Carenciados	15.000.000
1	4	1	11	5	1	9	2022	6	1	Provincia de Buenos Aires	15.000.000
1	4	1	11	5	1	9	2023			Yacimientos Carboníferos Río Turbio S.A.	22.500.000
1	4	1	11	5	1	9	2023	78	1	Provincia de Santa Cruz	22.500.000
TOTAL											42.500.000

M. E. y
O. y S. P.

2

3421

OTRAS CATEGORIAS PRESUPUESTARIAS 95
ASISTENCIA FINANCIERA EMPRESAS PUBLICAS, ENTES
NACIONALES Y CONCESIONARIOS SERVICIOS PUBLICOS

UNIDAD EJECUTORA
SECRETARIA DE HACIENDA

ASIGNACION DE CREDITO DE OTRAS CATEGORIAS PRESUPUESTARIAS 95

S G R U P O	F I N	F U N	F. F.	I N C	P P A L	P A R	SPAR	U. G.	M O N	DENOMINACION	IMPORTE
1										Asistencia a Concesionarios	17.060.000
1										Empresas Financieras	2.468.000
1										Empresas Públicas	3.500.000
1										Empresas Públicas Sector	2.000.000
										Comunicaciones	
1										Empresas Públicas y Ente Binacional	63.100.000
1	2									SERVICIOS DE DEFENSA Y	17.060.000
										SEGURIDAD	
1	2	2								Seguridad Interior	17.060.000
1	2	2	11							Tesoro Nacional	17.060.000
1	2	2	11	3						Servicios No Personales	17.060.000
1	2	2	11	3	9					Otros Servicios	17.060.000
1	2	2	11	3	9	3				Servicios de Vigilancia	17.060.000
1	2	2	11	3	9	3		2	1	Capital Federal - Ciudad de Buenos	9.343.000
										Aires	
1	2	2	11	3	9	3		6	1	Provincia de Buenos Aires	7.717.000
1	4									SERVICIOS ECONOMICOS	71.068.000
1	4	1								Energía, Combustibles y Minería	3.500.000
1	4	1	11							Tesoro Nacional	3.500.000
1	4	1	11	5						Transferencias	3.500.000
1	4	1	11	5	5					Transferencias al Sector Publico	3.500.000
										Empresarial	
1	4	1	11	5	5	7				Transf.a Empresas Pub. No Financieras	3.500.000
										para Financiar Gtos. C	
1	4	1	11	5	5	7	790			Unidad Especial Sistema de	3.500.000
										Transmision Yacyreta	
1	4	1	11	5	5	7	790	2	1	Capital Federal - Ciudad de Buenos	3.500.000
										Aires	
1	4	2								Comunicaciones	2.000.000
1	4	2	11							Tesoro Nacional	2.000.000
1	4	2	11	5						Transferencias	2.000.000
1	4	2	11	5	5					Transferencias al Sector Publico	2.000.000
										Empresarial	
1	4	2	11	5	5	2				Transf.a Empresas Pub.No Financieras	2.000.000

M. E. y
O. y S. P.

2

ASIGNACION DE CREDITO DE OTRAS CATEGORIAS PRESUPUESTARIAS 95

SGRUPPO	FIN	FUN	F.F.	INC	PPAL	PAR	SPAR	U.G.	MON	DENOMINACION	IMPORTE
1	4	2	11	5	5	2	780			para Financiar Gastos C Empresa Nacional de Telecomunicaciones (Residual)	2.000.000
1	4	2	11	5	5	2	780	2	1	Capital Federal - Ciudad de Buenos Aires	2.000.000
1	4	3								Transporte	63.100.000
1	4	3	11							Tesoro Nacional	63.100.000
1	4	3	11	8						Transferencias	63.100.000
1	4	3	11	5	5					Transferencias al Sector Publico Empresarial	63.100.000
1	4	3	11	5	5	2				Transf.a Empresas Pub.No Financieras para Financiar Gastos C	25.500.000
1	4	3	11	5	5	2	701			Ferrocarriles Metropolitanos S.A. (Residual)	7.000.000
1	4	3	11	5	5	2	701	2	1	Capital Federal - Ciudad de Buenos Aires	7.000.000
1	4	3	11	5	5	2	705			Administracion General de Puertos S.E. (Residual)	1.800.000
1	4	3	11	5	5	2	705	2	1	Capital Federal - Ciudad de Buenos Aires	1.800.000
1	4	3	11	5	5	2	730			Ferrocarriles Argentinos (Residual)	4.600.000
1	4	3	11	5	5	2	730	2	1	Capital Federal - Ciudad de Buenos Aires	4.600.000
1	4	3	11	5	5	2	783			Empresa Lineas Maritimas Argentinas (Residual)	2.700.000
1	4	3	11	5	5	2	783	2	1	Capital Federal - Ciudad de Buenos Aires	2.700.000
1	4	3	11	5	5	2	789			Ferrocarril General Belgrano S.A.	9.400.000
1	4	3	11	5	5	2	789	2	1	Capital Federal - Ciudad de Buenos Aires	9.400.000
1	4	3	11	5	5	7				Transf.a Empresas Pub. No Financieras para Financiar Gtos. C	32.600.000
1	4	3	11	5	5	7	789			Ferrocarril General Belgrano S.A.	32.600.000
1	4	3	11	5	5	7	789	2	1	Capital Federal - Ciudad de Buenos Aires	32.600.000
1	4	3	11	5	5	8				Transf.a Empresas Pub.Multinacionales para Financiar Gtos.de	5.000.000
1	4	3	11	5	5	8	353			Comision Binacional Puente Buenos Aires-Colonia	5.000.000
1	4	3	11	5	5	8	353	98	1	Binacional	5.000.000
1	4	8								Seguros y Finanzas	2.468.000
1	4	8	11							Tesoro Nacional	2.468.000
1	4	8	11	8						Transferencias	2.468.000
1	4	8	11	5	5					Transferencias al Sector Publico Empresarial	2.468.000
1	4	8	11	5	5	1				Transf.A Inst.Publicas Financieras para Financiar Gastos Cor	2.468.000
1	4	8	11	5	5	1	994			Caja Nacional de Ahorro y Seguro (Residual)	2.468.000
1	4	8	11	5	5	1	994	2	1	Capital Federal - Ciudad de Buenos Aires	2.468.000
TOTAL											88.128.000

M. E. y
O. y S. P.
2





GRUPO 01

**EMPRESAS PUBLICAS SECTOR ENERGIA COMBUSTIBLES Y
- MINERIA**

UNIDAD EJECUTORA
SECRETARIA DE HACIENDA

ASIGNACION DE CREDITO DEL GRUPO 01

S G R U P O	F I N	F U N	F. F.	I N C	P P A L	P A R	SPAR	U. G.	M O N	DENOMINACION	IMPORTE
1										Empresas Públicas	3.500.000
1	4									SERVICIOS ECONOMICOS	3.500.000
1	4	1								Energia, Combustibles y Minería	3.500.000
1	4	1	11							Tesoro Nacional	3.500.000
1	4	1	11	5						Transferencias	3.500.000
1	4	1	11	5	5					Transferencias al Sector Publico Empresarial	3.500.000
1	4	1	11	5	5	7				Transf.a Empresas Pub. No Financieras para Financiar Gtos. C	3.500.000
1	4	1	11	5	5	7	790			Unidad Especial Sistema de Transmision Yacyreta	3.500.000
1	4	1	11	5	5	7	790	2	1	Capital Federal - Ciudad de Buenos Aires	3.500.000
TOTAL											3.500.000

M. E. y
O. y S. P.

2



**GRUPO 02
EMPRESAS PUBLICAS SECTOR COMUNICACIONES**

**UNIDAD EJECUTORA
SECRETARIA DE HACIENDA**

ASIGNACION DE CREDITO DEL GRUPO 02

S G R U P O	F I N	F U N	F. F.	I N C	P P A L	P P A R	SPAR	U. G.	M O N	DENOMINACION	IMPORTE
1										Empresas Públicas Sector Comunicaciones	2.000.000
1	4									SERVICIOS ECONOMICOS	2.000.000
1	4	2								Comunicaciones	2.000.000
1	4	2	11							Tesoro Nacional	2.000.000
1	4	2	11	5						Transferencias	2.000.000
1	4	2	11	5	5					Transferencias al Sector Público Empresarial	2.000.000
1	4	2	11	5	5	2				Transf.a Empresas Pub.No Financieras para Financiar Gastos C	2.000.000
1	4	2	11	5	5	2	780			Empresa Nacional de Telecomunicaciones (Residual)	2.000.000
1	4	2	11	5	5	2	780	2	1	Capital Federal - Ciudad de Buenos Aires	2.000.000
TOTAL											2.000.000

M. E. y
O. y S. P.

2



GRUPO 03

EMPRESAS PUBLICAS Y ENTE BINACIONAL SECTOR TRANSPORTE

UNIDAD EJECUTORA
SECRETARIA DE HACIENDA

ASIGNACION DE CREDITO DEL GRUPO 03

GRUPO	FIN	FUN	F.F.	INC	PPAL	PAR	SPAR	U. G.	MON	DENOMINACION	IMPORTE
1										Empresas Públicas y Ente Binacional	63.100.000
1	4									SERVICIOS ECONOMICOS	63.100.000
1	4	3								Transporte	63.100.000
1	4	3	11							Tesoro Nacional	63.100.000
1	4	3	11	6						Transferencias	63.100.000
1	4	3	11	5	5					Transferencias al Sector Publico	63.100.000
										Empresarial	
1	4	3	11	5	5	2				Transf.a Empresas Pub.No Financieras para Financiar Gastos C	25.500.000
1	4	3	11	5	5	2	701			Ferrocarriles Metropolitanos S.A. (Residual)	7.000.000
1	4	3	11	5	5	2	701	2	1	Capital Federal - Ciudad de Buenos Aires	7.000.000
1	4	3	11	5	5	2	705			Administracion General de Puertos S.E. (Residual)	1.800.000
1	4	3	11	5	5	2	705	2	1	Capital Federal - Ciudad de Buenos Aires	1.800.000
1	4	3	11	5	5	2	730			Ferrocarriles Argentinos (Residual)	4.600.000
1	4	3	11	5	5	2	730	2	1	Capital Federal - Ciudad de Buenos Aires	4.600.000
1	4	3	11	5	5	2	783			Empresa Lineas Maritimas Argentinas (Residual)	2.700.000
1	4	3	11	5	5	2	783	2	1	Capital Federal - Ciudad de Buenos Aires	2.700.000
1	4	3	11	5	5	2	789			Ferrocarril General Belgrano S.A.	9.400.000
1	4	3	11	5	5	2	789	2	1	Capital Federal - Ciudad de Buenos Aires	9.400.000
1	4	3	11	5	5	7				Transf.a Empresas Pub. No Financieras para Financiar Gtos. C	32.600.000
1	4	3	11	5	5	7	789			Ferrocarril General Belgrano S.A.	32.600.000
1	4	3	11	5	5	7	789	2	1	Capital Federal - Ciudad de Buenos Aires	32.600.000
1	4	3	11	5	5	8				Transf.a Empresas Pub.Multinacionales para Financiar Gtos.de	5.000.000
1	4	3	11	5	5	8	353			Comision Binacional Puente Buenos Aires-Colonia	5.000.000

M. E. y
O. y S. P.
2





ASIGNACION DE CREDITO DEL GRUPO 03

S G R U P O	F I N	F U N	F. F.	I N C	P P A L	P A R	SPAR	U. G.	M O N	DENOMINACION	IMPORTE
1	4	3	11	5	5	8	353	98	1	Binacional	5.000.000
TOTAL											63.100.000



M.E. y
O.y S. P.
2



GRUPO 04

EMPRESAS FINANCIERAS SECTOR SEGUROS Y FINANZAS

UNIDAD EJECUTORA
SECRETARIA DE HACIENDA

ASIGNACION DE CREDITO DEL GRUPO 04

S G R U P O	F I N	F U N	F. F.	I N C	P P A L	P P A R	SPAR	U. G.	M O N	DENOMINACION	IMPORTE
1										Empresas Financieras	2.468.000
1	4									SERVICIOS ECONOMICOS	2.468.000
1	4	8								Seguros y Finanzas	2.468.000
1	4	8	11							Tesoro Nacional	2.468.000
1	4	8	11	5						Transferencias	2.468.000
1	4	8	11	5	5					Transferencias al Sector Publico Empresarial	2.468.000
1	4	8	11	5	5	1				Transf.A Inst.Publicas Financieras para Financiar Gastos Cor	2.468.000
1	4	8	11	5	5	1	994			Caja Nacional de Ahorro y Seguro (Residual)	2.468.000
1	4	8	11	5	5	1	994	2	1	Capital Federal - Ciudad de Buenos Aires	2.468.000
TOTAL											2.468.000

M. E. y
O. y S. P.

2



GRUPO 05
ASISTENCIA A CONCESIONARIOS

UNIDAD EJECUTORA
SECRETARIA DE HACIENDA

ASIGNACION DE CREDITO DEL GRUPO 05

S G R U P O	F I N	F U N	F. F.	I N C	P P A L	P A R	SPAR	U. G.	M O N	DENOMINACION	IMPORTE
1										Asistencia a Concesionarios	17.060.000
1	2									SERVICIOS DE DEFENSA Y SEGURIDAD	17.060.000
1	2	2								Seguridad Interior	17.060.000
1	2	2	11							Tesoro Nacional	17.060.000
1	2	2	11	3						Servicios No Personales	17.080.000
1	2	2	11	3	9					Otros Servicios	17.060.000
1	2	2	11	3	9	3				Servicios de Vigilancia	17.060.000
1	2	2	11	3	9	3		2	1	Capital Federal - Ciudad de Buenos Aires	9.343.000
1	2	2	11	3	9	3		6	1	Provincia de Buenos Aires	7.717.000
TOTAL											17.060.000

M. E. y
O. y S. P.

2



**OTRAS CATEGORIAS PRESUPUESTARIAS 96
ATENCION SERVICIOS FINANCIEROS Y GASTOS JUDICIALES**

**UNIDAD EJECUTORA
SECRETARIA DE HACIENDA**

ASIGNACION DE CREDITO DE OTRAS CATEGORIAS PRESUPUESTARIAS 96

S G R U P O	F I N	F U N	F. F.	I N C	P P A L	P A R	SPAR	U. G.	M O N	DENOMINACION	IMPORTE
1										Gastos Judiciales	269.000
1										Servicios Financieros	8.000.000
1	1									ADMINISTRACION GUBERNAMENTAL	269.000
1	1	2								Judicial	269.000
1	1	2	11							Tesoro Nacional	269.000
1	1	2	11	3						Servicios No Personales	269.000
1	1	2	11	3	8					Impuestos, Derechos y Tasas	269.000
1	1	2	11	3	8	4				Multas, Recargos y Gastos Judiciales	269.000
1	1	2	11	3	8	4		96	1	Interprovincial	269.000
1	4									SERVICIOS ECONOMICOS	8.000.000
1	4	8								Seguros y Finanzas	8.000.000
1	4	8	11							Tesoro Nacional	8.000.000
1	4	8	11	3						Servicios No Personales	8.000.000
1	4	8	11	3	5					Servicios Comerciales y Financieros	8.000.000
1	4	8	11	3	5	5				Comisiones y Gastos Bancarios	8.000.000
1	4	8	11	3	5	5		2	1	Capital Federal - Ciudad de Buenos Aires	8.000.000
TOTAL											8.269.000

M.E. y
O. y S. P.

2



**GRUPO 01
SERVICIOS FINANCIEROS**

**UNIDAD EJECUTORA
SECRETARIA DE HACIENDA**

ASIGNACION DE CREDITO DEL GRUPO 01

S G R U P O	F I N	F U N	F. F.	I N C	P P A L	P A R	SPAR	U. G.	M O N	DENOMINACION	IMPORTE
1										Servicios Financieros	8.000.000
1	4									SERVICIOS ECONOMICOS	8.000.000
1	4	8								Seguros y Finanzas	8.000.000
1	4	8	11							Tesoro Nacional	8.000.000
1	4	8	11	3						Servicios No Personales	8.000.000
1	4	8	11	3	5					Servicios Comerciales y Financieros	8.000.000
1	4	8	11	3	5	5				Comisiones y Gastos Bancarios	8.000.000
1	4	8	11	3	5	5		2	1	Capital Federal - Ciudad de Buenos Aires	8.000.000
TOTAL											8.000.000

M.E. y
O.y S. P.

2



**GRUPO 02
GASTOS JUDICIALES**


**UNIDAD EJECUTORA
SECRETARIA DE HACIENDA**

ASIGNACION DE CREDITO DEL GRUPO 02

S G R U P O	F I N	F U N	F. F.	I N C	P P A L	P A R	SPAR	U. G.	M O N	DENOMINACION	IMPORTE
1										Gastos Judiciales	269.000
1	1									ADMINISTRACION GUBERNAMENTAL	269.000
1	1	2								Judicial	269.000
1	1	2	11							Tesoro Nacional	269.000
1	1	2	11	3						Servicios No Personales	269.000
1	1	2	11	3	8					Impuestos, Derechos y Tasas	269.000
1	1	2	11	3	8	4				Multas, Recargos y Gastos Judiciales	269.000
1	1	2	11	3	8	4		96	1	Interprovincial	269.000
TOTAL											269.000

M. E. y
O. y S. P.

2



**OTRAS CATEGORIAS PRESUPUESTARIAS 97
APORTES AL SECTOR EXTERNO**

**UNIDAD EJECUTORA
SECRETARIA DE HACIENDA**

GRUPO 01

ASIGNACION DE CREDITO DE OTRAS CATEGORIAS PRESUPUESTARIAS 97

S G R U P O	F I N	F U N	F. F.	I N C	P P A L	P P A R	SPAR	U. G.	M O N	DENOMINACION	IMPORTE
1										Aportes a Organismos Internacionales	26.265.000
1	1									ADMINISTRACION GUBERNAMENTAL	26.265.000
1	1	4								Relaciones Exteriores	26.265.000
1	1	4	11							Tesoro Nacional	6.900.000
1	1	4	11	6						Transferencias	3.300.000
1	1	4	11	5	9					Transferencias al Exterior	3.300.000
1	1	4	11	5	9	2				Transf.a Organismos Internacionales para Financiar Gastos Co	3.300.000
1	1	4	11	5	9	2	1775			Facilidad Ampliada de Ajuste Estructural (ESAF)	3.300.000
1	1	4	11	5	9	2	1775	99	3	No Clasificado	3.300.000
1	1	4	11	6						Activos Financieros	3.600.000
1	1	4	11	6	1					Aportes de Capital	3.600.000
1	1	4	11	6	1	4				Aportes de Capital a Organismos Internacionales	3.600.000
1	1	4	11	6	1	4	1800			Banco Centroamericano de Integracion Economica	3.600.000
1	1	4	11	6	1	4	1800	99	3	No Clasificado	3.600.000
1	1	4	22							Credito Externo	19.365.000
1	1	4	22	6						Activos Financieros	19.365.000
1	1	4	22	6	1					Aportes de Capital	19.365.000
1	1	4	22	6	1	4				Aportes de Capital a Organismos Internacionales	19.365.000
1	1	4	22	6	1	4	1793			Banco Interamericano de Desarrollo (BID)	13.965.000
1	1	4	22	6	1	4	1793	99	3	No Clasificado	13.965.000
1	1	4	22	6	1	4	1820			Asociacion Internacional de Fomento	3.835.000
1	1	4	22	6	1	4	1820	99	3	No Clasificado	3.835.000
1	1	4	22	6	1	4	1914			Fondo Africano de Desarrollo (FAD)	1.565.000
1	1	4	22	6	1	4	1914	99	3	No Clasificado	1.565.000
TOTAL											26.265.000

M. E. y
O. y S. P.

2



**OTRAS CATEGORIAS PRESUPUESTARIAS 98
ASISTENCIA FINANCIERA A PROVINCIAS Y MUNICIPALIDADES**

**UNIDAD EJECUTORA
SECRETARIA DE HACIENDA**

ASIGNACION DE CREDITO DE OTRAS CATEGORIAS PRESUPUESTARIAS 98

SGR U P O	F I N	F U N	F. F.	I N C	P P A L	P A R	SPAR	U. G.	M O N	DENOMINACION	IMPORTE
1										Asistencia Financiera a Municipalidades	5.640.000
1										Asistencia a Provincias	248.855.000
1										Desarrollo Vial	562.900.000
1	1									ADMINISTRACION GUBERNAMENTAL	248.855.000
1	1	5								Relaciones Interiores	248.855.000
1	1	5	11							Tesoro Nacional	248.855.000
1	1	5	11	5						Transferencias	248.855.000
1	1	5	11	5	7					Transf. a Inst. Prov. y Mun. para Fin.	248.855.000
1	1	5	11	5	7	1				Gastos Corrientes	
1	1	5	11	5	7	1				Transferencias a Gobiernos Provinciales	248.855.000
1	1	5	11	5	7	1	3001			Administracion central provincial	248.855.000
1	1	5	11	5	7	1	3001	46	1	Provincia de La Rioja	145.000.000
1	1	5	11	5	7	1	3001	78	1	Provincia de Santa Cruz	18.000.000
1	1	5	11	5	7	1	3001	82	1	Provincia de Santa Fé	16.858.000
1	1	5	11	5	7	1	3001	94	1	Prov. de Tierra del Fuego, Antártida e Islas del Atlántico	68.997.000
1	3									SERVICIOS SOCIALES	5.640.000
1	3	7								Vivienda y Urbanismo	5.640.000
1	3	7	11							Tesoro Nacional	5.640.000
1	3	7	11	5						Transferencias	5.640.000
1	3	7	11	5	8					Transf. a Inst. Prov. y Mun. para Financ.	5.640.000
1	3	7	11	5	8	6				Gastos de Capital	
1	3	7	11	5	8	6				Transferencias a Gobiernos Municipales	5.640.000
1	3	7	11	5	8	6	998			Otras municipalidades	5.640.000
1	3	7	11	5	8	6	998	96	1	Interprovincial	5.640.000
1	4									SERVICIOS ECONOMICOS	562.900.000
1	4	3								Transporte	562.900.000
1	4	3	13							Recursos con Afectacion Especifica	562.900.000
1	4	3	13	5						Transferencias	562.900.000
1	4	3	13	5	8					Transf. a Inst. Prov. y Mun. para Financ.	562.900.000
1	4	3	13	5	8	1				Gastos de Capital	
1	4	3	13	5	8	1				Transferencias a Gobiernos Provinciales	562.900.000

M. E. y
O. y S. P.
2





ASIGNACION DE CREDITO DE OTRAS CATEGORIAS PRESUPUESTARIAS 98

S G R U P O	F I N	F U N	F. F.	I N C	P P A L	P P A R	SPAR	U. G.	M O N	DENOMINACION	IMPORTE
1	4	3	13	5	8	1	3001			Administracion central provincial	562.900.000
1	4	3	13	5	8	1	3001	6	1	Provincia de Buenos Aires	112.528.698
1	4	3	13	5	8	1	3001	10	1	Provincia de Catamarca	13.691.478
1	4	3	13	5	8	1	3001	14	1	Provincia de Córdoba	43.026.857
1	4	3	13	5	8	1	3001	18	1	Provincia de Corrientes	17.009.153
1	4	3	13	5	8	1	3001	22	1	Provincia del Chaco	21.104.912
1	4	3	13	5	8	1	3001	26	1	Provincia del Chubut	13.232.944
1	4	3	13	5	8	1	3001	30	1	Provincia de Entre Ríos	27.008.340
1	4	3	13	5	8	1	3001	34	1	Provincia de Formosa	16.323.642
1	4	3	13	5	8	1	3001	38	1	Provincia de Jujuy	13.788.378
1	4	3	13	5	8	1	3001	42	1	Provincia de La Pampa	15.781.191
1	4	3	13	5	8	1	3001	46	1	Provincia de La Rioja	11.646.484
1	4	3	13	5	8	1	3001	50	1	Provincia de Mendoza	23.585.110
1	4	3	13	5	8	1	3001	54	1	Provincia de Misiones	18.200.802
1	4	3	13	5	8	1	3001	58	1	Provincia del Neuquén	19.030.817
1	4	3	13	5	8	1	3001	62	1	Provincia de Río Negro	13.600.348
1	4	3	13	5	8	1	3001	66	1	Provincia de Salta	17.989.692
1	4	3	13	5	8	1	3001	70	1	Provincia de San Juan	14.462.349
1	4	3	13	5	8	1	3001	74	1	Provincia de San Luis	13.212.749
1	4	3	13	5	8	1	3001	78	1	Provincia de Santa Cruz	13.036.260
1	4	3	13	5	8	1	3001	82	1	Provincia de Santa Fé	76.224.304
1	4	3	13	5	8	1	3001	86	1	Provincia de Santiago del Estero	18.866.118
1	4	3	13	5	8	1	3001	90	1	Provincia de Tucumán	22.487.476
1	4	3	13	5	8	1	3001	94	1	Prov. de Tierra del Fuego, Antártida e Islas del Atlántico	7.061.898
TOTAL											817.395.000

M. E. y
O. y S. P.
2



**GRUPO 01
ASISTENCIA A PROVINCIAS**

**UNIDAD EJECUTORA
SECRETARIA DE HACIENDA**

ASIGNACION DE CREDITO DEL GRUPO 01

S G R U P O	F I N	F U N	F. F.	I N C	P P A L	P A R	SPAR	U. G.	M O N	DENOMINACION	IMPORTE
1										Asistencia a Provincias	248.855.000
1	1									ADMINISTRACION GUBERNAMENTAL	248.855.000
1	1	5								Relaciones Interiores	248.855.000
1	1	5	11							Tesoro Nacional	248.855.000
1	1	5	11	5						Transferencias	248.855.000
1	1	5	11	5	7					Transf. a Inst. Prov. y Mun. para Fin. Gastos Corrientes	248.855.000
1	1	5	11	5	7	1				Transferencias a Gobiernos Provinciales	248.855.000
1	1	5	11	5	7	1	3001			Administracion central provincial	248.855.000
1	1	5	11	5	7	1	3001	46	1	Provincia de La Rioja	145.000.000
1	1	5	11	5	7	1	3001	78	1	Provincia de Santa Cruz	18.000.000
1	1	5	11	5	7	1	3001	82	1	Provincia de Santa Fé	16.858.000
1	1	5	11	5	7	1	3001	94	1	Prov. de Tierra del Fuego, Antártida e Islas del Atlántico	68.997.000
TOTAL											248.855.000

M. E. y
O. y S. P.

2



**GRUPO 02
DESARROLLO VIAL**

**UNIDAD EJECUTORA
SECRETARIA DE HACIENDA**

ASIGNACION DE CREDITO DEL GRUPO 02

SGR U P O	F I N	F U N	F. F.	I N C	P P A L	P P A R	SPAR	U. G.	M O N	DENOMINACION	IMPORTE
1										Desarrollo Vial	562.900.000
1	4									SERVICIOS ECONOMICOS	562.900.000
1	4	3								Transporte	562.900.000
1	4	3	13							Recursos con Afectacion Especifica	562.900.000
1	4	3	13	5						Transferencias	562.900.000
1	4	3	13	5	8					Transf. a Inst. Prov. y Mun. para Financ.	562.900.000
										Gastos de Capital	
1	4	3	13	5	8	1				Transferencias a Gobiernos Provinciales	562.900.000
1	4	3	13	5	8	1	3001			Administracion central provincial	562.900.000
1	4	3	13	5	8	1	3001	6	1	Provincia de Buenos Aires	112.528.698
1	4	3	13	5	8	1	3001	10	1	Provincia de Catamarca	13.691.478
1	4	3	13	5	8	1	3001	14	1	Provincia de Córdoba	43.026.857
1	4	3	13	5	8	1	3001	18	1	Provincia de Corrientes	17.009.153
1	4	3	13	5	8	1	3001	22	1	Provincia del Chaco	21.104.912
1	4	3	13	5	8	1	3001	26	1	Provincia del Chubut	13.232.944
1	4	3	13	5	8	1	3001	30	1	Provincia de Entre Ríos	27.008.340
1	4	3	13	5	8	1	3001	34	1	Provincia de Formosa	16.323.642
1	4	3	13	5	8	1	3001	38	1	Provincia de Jujuy	13.788.378
1	4	3	13	5	8	1	3001	42	1	Provincia de La Pampa	15.781.191
1	4	3	13	5	8	1	3001	46	1	Provincia de La Rioja	11.646.484
1	4	3	13	5	8	1	3001	50	1	Provincia de Mendoza	23.585.110
1	4	3	13	5	8	1	3001	54	1	Provincia de Misiones	18.200.802
1	4	3	13	5	8	1	3001	58	1	Provincia del Neuquén	19.030.817
1	4	3	13	5	8	1	3001	62	1	Provincia de Río Negro	13.600.348
1	4	3	13	5	8	1	3001	66	1	Provincia de Salta	17.989.692
1	4	3	13	5	8	1	3001	70	1	Provincia de San Juan	14.462.349
1	4	3	13	5	8	1	3001	74	1	Provincia de San Luis	13.212.749
1	4	3	13	5	8	1	3001	78	1	Provincia de Santa Cruz	13.036.260
1	4	3	13	5	8	1	3001	82	1	Provincia de Santa Fé	76.224.304
1	4	3	13	5	8	1	3001	86	1	Provincia de Santiago del Estero	18.866.118
1	4	3	13	5	8	1	3001	90	1	Provincia de Tucumán	22.487.476
1	4	3	13	5	8	1	3001	94	1	Prov. de Tierra del Fuego, Antártida e Islas del Atlántico	7.061.898

TOTAL

562.900.000

M. E. y
O. y S. P.
2

3



GRUPO 03

ASISTENCIA FINANCIERA A MUNICIPALIDADES

UNIDAD EJECUTORA
SECRETARIA DE HACIENDA

ASIGNACION DE CREDITO DEL GRUPO 03

S G R U P O	F I N	F U N	F. F.	I N C	P P A L	P A R	S P A R	U. G.	M O N	DENOMINACION	I M P O R T E
1										Asistencia Financiera a Municipalidades	5.640.000
1	3									SERVICIOS SOCIALES	5.640.000
1	3	7								Vivienda y Urbanismo	5.640.000
1	3	7	11							Tesoro Nacional	5.640.000
1	3	7	11	5						Transferencias	5.640.000
1	3	7	11	5	8					Transf. a Inst. Prov. y Mun. para Financ.	5.640.000
										Gastos de Capital	
1	3	7	11	5	8	6				Transferencias a Gobiernos Municipales	5.640.000
1	3	7	11	5	8	6	998			Otras municipalidades	5.640.000
1	3	7	11	5	8	6	998	96	1	Interprovincial	5.640.000
TOTAL											5.640.000

M.E. y
O. y S. P.

2



**OTRAS CATEGORIAS PRESUPUESTARIAS 99
OTRAS ASISTENCIAS FINANCIERAS**

**UNIDAD EJECUTORA
SECRETARIA DE HACIENDA**

ASIGNACION DE CREDITO DE OTRAS CATEGORIAS PRESUPUESTARIAS 99

S G R U P O	F I N	F U N	F. F.	I N C	P P A L	P P A R	SPAR	U. G.	M O N	DENOMINACION	IMPORTE
1										Entidades Financieras	5.351.000
1										Erogaciones Figurativas	17.079.641
1	4									SERVICIOS ECONOMICOS	351.000
1	4	8								Seguros y Finanzas	351.000
1	4	8	11							Tesoro Nacional	351.000
1	4	8	11	5						Transferencias	351.000
1	4	8	11	5	5					Transferencias al Sector Publico Empresarial	351.000
1	4	8	11	5	5	1				Transf.A Inst.Publicas Financieras para Financiar Gastos Cor	351.000
1	4	8	11	5	5	1	990			Banco Central de la Republica Argentina	351.000
1	4	8	11	5	5	1	990	2	1	Capital Federal - Ciudad de Buenos Aires	351.000
1	9										22.079.641
1	9	9									22.079.641
1	9	9	11							Tesoro Nacional	17.079.641
1	9	9	11	9						Gastos Figurativos	17.079.641
1	9	9	11	9	1					Gastos Fig. de la Adm. Nac. P/Transacciones Corrientes	16.944.287
1	9	9	11	9	1	2				Contribucion a Instituciones Descentralizadas	16.944.287
1	9	9	11	9	1	2	1			Auditoria General de la Nacion	16.944.287
1	9	9	11	9	1	2	1	99	1	No Clasificado	16.944.287
1	9	9	11	9	2					Gastos Fig. de la Adm. Nac. P/Transacciones de Capital	135.354
1	9	9	11	9	2	2				Contribucion a Instituciones Descentralizadas	135.354
1	9	9	11	9	2	2	1			Auditoria General de la Nacion	135.354
1	9	9	11	9	2	2	1	99	1	No Clasificado	135.354
1	9	9	22							Credito Externo	5.000.000
1	9	9	22	9						Gastos Figurativos	5.000.000
1	9	9	22	9	1					Gastos Fig. de la Adm. Nac. P/Transacciones Corrientes	4.000.000
1	9	9	22	9	1	2				Contribucion a Instituciones Descentralizadas	4.000.000

M. E. y
O. y S. P.

2






ASIGNACION DE CREDITO DE OTRAS CATEGORIAS PRESUPUESTARIAS 99

S G R U P O	F I N	F U N	F. F.	I N C	P P A L	P P A R	SPAR	U. G.	M O N	DENOMINACION	IMPORTE
1	9	9	22	9	1	2	1			Auditoria General de la Nacion	4.000.000
1	9	9	22	9	1	2	1	2	1	Capital Federal - Ciudad de Buenos Aires	4.000.000
1	9	9	22	9	2					Gastos Fig. de la Adm. Nac. P/Transacciones de Capital	1.000.000
1	9	9	22	9	2	2				Contribucion a Instituciones Descentralizadas	1.000.000
1	9	9	22	9	2	2	1			Auditoria General de la Nacion	1.000.000
1	9	9	22	9	2	2	1	2	1	Capital Federal - Ciudad de Buenos Aires	1.000.000
TOTAL											22.430.641

M. E. y
O. y S. P.

2



**GRUPO 01
ENTIDADES FINANCIERAS**

**UNIDAD EJECUTORA
SECRETARIA DE HACIENDA**

ASIGNACION DE CREDITO DEL GRUPO 01

S G R U P O	F I N	F U N	F. F.	I N C	P P A L	P A R	SPAR	U. G.	M O N	DENOMINACION	IMPORTE
1										Entidades Financieras	351.000
1	4									SERVICIOS ECONOMICOS	351.000
1	4	8								Seguros y Finanzas	351.000
1	4	8	11							Tesoro Nacional	351.000
1	4	8	11	5						Transferencias	351.000
1	4	8	11	5	5					Transferencias al Sector Publico Empresarial	351.000
1	4	8	11	5	5	1				Transf.A Inst.Publicas Financieras para Financiar Gastos Cor	351.000
1	4	8	11	5	5	1	990			Banco Central de la Republica Argentina	351.000
1	4	8	11	5	5	1	990	2	1	Capital Federal - Ciudad de Buenos Aires	351.000
TOTAL											351.000

M. E. y
O. y S. P.
2



**GRUPO 02
EROGACIONES FIGURATIVAS**

**UNIDAD EJECUTORA
SECRETARIA DE HACIENDA**

ASIGNACION DE CREDITO DEL GRUPO 02

S G R U P O	F I N	F U N	F. F.	I N C	P P A L	P A R	SPAR	U. G.	M O N	DENOMINACION	IMPORTE
1										Erogaciones Figurativas	22.079.641
1	9										22.079.641
1	9	9									22.079.641
1	9	9	11							Tesoro Nacional	17.079.641
1	9	9	11	9						Gastos Figurativos	17.079.641
1	9	9	11	9	1					Gastos Fig. de la Adm. Nac.	16.944.287
1	9	9	11	9	1	2				P/Transacciones Corrientes	16.944.287
1	9	9	11	9	1	2	1			Contribucion a Instituciones Descentralizadas	16.944.287
1	9	9	11	9	1	2	1	99	1	Auditoria General de la Nacion	16.944.287
1	9	9	11	9	1	2	1	99	1	No Clasificado	16.944.287
1	9	9	11	9	2					Gastos Fig. de la Adm. Nac.	135.354
1	9	9	11	9	2	2				P/Transacciones de Capital	135.354
1	9	9	11	9	2	2				Contribucion a Instituciones Descentralizadas	135.354
1	9	9	11	9	2	2	1			Auditoria General de la Nacion	135.354
1	9	9	11	9	2	2	1	99	1	No Clasificado	135.354
1	9	9	22							Credito Externo	5.000.000
1	9	9	22	9						Gastos Figurativos	5.000.000
1	9	9	22	9	1					Gastos Fig. de la Adm. Nac.	4.000.000
1	9	9	22	9	1	2				P/Transacciones Corrientes	4.000.000
1	9	9	22	9	1	2				Contribucion a Instituciones Descentralizadas	4.000.000
1	9	9	22	9	1	2	1			Auditoria General de la Nacion	4.000.000
1	9	9	22	9	1	2	1	2	1	Capital Federal - Ciudad de Buenos Aires	4.000.000
1	9	9	22	9	2					Gastos Fig. de la Adm. Nac.	1.000.000
1	9	9	22	9	2	2				P/Transacciones de Capital	1.000.000
1	9	9	22	9	2	2				Contribucion a Instituciones Descentralizadas	1.000.000
1	9	9	22	9	2	2	1			Auditoria General de la Nacion	1.000.000
1	9	9	22	9	2	2	1	2	1	Capital Federal - Ciudad de Buenos Aires	1.000.000
TOTAL											22.079.641

M. E. y
O. y S. P.
2



**OTRAS CATEGORIAS PRESUPUESTARIAS 99
OTRAS ASISTENCIAS FINANCIERAS**

**UNIDAD EJECUTORA
SECRETARIA DE HACIENDA**

APLICACIONES FINANCIERAS

ASIGNACION DE CREDITO DE OTRAS CATEGORIAS PRESUPUESTARIAS 99

S G R U P O	F I N	F U N	F. F.	I N C	P P A L	P A R	SPAR	U. G.	M O N	DENOMINACION	IMPORTE
1										Aplicaciones Financieras	1.041.500.000
1	9										1.041.500.000
1	9	9									1.041.500.000
1	9	9	11							Tesoro Nacional	1.000.000.000
1	9	9	11	6						Activos Financieros	1.000.000.000
1	9	9	11	6	6					Incremento de Cuentas a Cobrar	1.000.000.000
1	9	9	11	6	6	7				Incremento de Otras Cuentas a Cobrar	1.000.000.000
										a Largo Plazo	
1	9	9	11	6	6	7	954			Fondo Fiduciario Federal de Inversion	1.000.000.000
										Regional	
1	9	9	11	6	6	7	954	99	1	No Clasificado	1.000.000.000
1	9	9	22							Credito Externo	41.500.000
1	9	9	22	6						Activos Financieros	41.500.000
1	9	9	22	6	6					Incremento de Cuentas a Cobrar	41.500.000
1	9	9	22	6	6	7				Incremento de Otras Cuentas a Cobrar	41.500.000
										a Largo Plazo	
1	9	9	22	6	6	7	97			Provincias	41.500.000
1	9	9	22	6	6	7	97	99	3	No Clasificado	41.500.000
TOTAL											1.041.500.000

M. E. y
O. y S. P.

2




FUENTES FINANCIERAS

TIPO	CLASE	CONCEPTO	DENOMINACION	IMPORTE
37			Obtencion de Prestamos	61.500.000
37	9		Del Sector Externo	61.500.000
37	9	2	Del Sector Externo a Largo Plazo	61.500.000
TOTAL				61.500.000



LEY
D. y G. P.
2



JURISDICCION 92

RECURSOS DEL TESORO NACIONAL



RECURSOS

RECURSOS POR RUBROS

TIPO	CLASE	CONCEPTO	DENOMINACION	IMPORTE
11			Ingresos Tributarios	16.879.000.000
11	1		Sobre los Ingresos	1.863.600.000
11	1	1	Ganancias	1.863.600.000
11	2		Sobre el Patrimonio	254.100.000
11	2	1	Activos	12.200.000
11	2	5	Bienes No Incorporados al Proceso Economico	241.900.000
11	6		Sobre la Produccion, el Consumo y las Transacciones	7.175.800.000
11	6	1	Valor Agregado	5.984.900.000
11	6	2	Internos Unificados	535.300.000
11	6	3	Combustibles Liquidos	603.500.000
11	6	5	Sellos	52.100.000
11	7		Sobre el Comercio Exterior	2.835.600.000
11	7	1	Aranceles de Importacion	2.676.100.000
11	7	2	Aranceles de Exportacion	11.700.000
11	7	3	Estadistica	147.800.000
11	9		Otros Impuestos	4.549.900.000
11	9	9	Otros	4.549.900.000
12			Ingresos No Tributarios	292.282.000
12	1		Tasas	20.696.000
12	1	2	Fiscalizacion del Transporte	3.721.000
12	1	5	Judiciales Ley 23898	294.000
12	1	9	Otras	16.681.000
12	2		Derechos	113.988.000
12	2	1	Uso de Puertos, Aeropuertos y Aerodromos	41.226.000
12	2	4	Peaje	2.000
12	2	9	Otros	72.760.000
12	5		Alquileres	585.000
12	5	1	De Inmuebles	585.000
12	6		Multas	18.476.000
12	6	1	Multas por Infracciones	18.476.000
12	9		Otros	138.537.000
12	9	1	Afectaciones y Devoluciones	132.977.000
12	9	2	Especificados	2.071.000
12	9	9	No Especificados	3.489.000
14			Venta de Bienes y Servicios de Administraciones Publicas	2.817.000
14	1		Venta de Bienes	2.614.000
14	1	1	Bienes Varios de la Administracion Nacional	2.614.000
14	2		Venta de Servicios	203.000
14	2	1	Servicios Varios de la Administracion Nacional	203.000
16			Rentas de la Propiedad	886.000.000
16	1		Intereses por Prestamos	681.000
16	1	1	Intereses por Prestamos Internos	681.000
16	2		Intereses por Depositos	30.000.000
16	2	2	Intereses por Depositos Externos	30.000.000
16	3		Intereses por Titulos y Valores	95.319.000
16	3	1	Intereses por Titulos y Valores Internos	11.751.000
16	3	2	Intereses por Titulos y Valores Externos	83.568.000
16	4		Beneficios por Inversiones Empresariales	760.000.000
16	4	1	Empresas No Financieras	60.000.000
16	4	2	Empresas Financieras	700.000.000
17			Transferencias Corrientes	251.528.000
17	3		De Instituciones Financieras Nacionales	103.232.000
17	3	1	De Instituciones Publicas Financieras	103.232.000
17	5		De Gobiernos e Instituciones Provinciales y Municipales	148.296.000

M. E. y
O. y S. P.
2





RECURSOS POR RUBROS

TIPO	CLASE	CONCEPTO	DENOMINACION	IMPORTE
17	5	1	De Gobiernos Provinciales	131.346.000
17	5	6	De Municipios	16.950.000
21			Recursos Propios de Capital	12.112.000
21	1		Venta de Activos	12.112.000
21	1	2	Venta de Edificios e Instalaciones	12.108.000
21	1	9	Venta de Otros Bienes	4.000
32			Venta de Acciones y Participaciones de Capital	1.087.500.000
32	2		De Instituciones Publicas Financieras	1.021.000.000
32	3		De Empresas Publicas No Financieras	66.500.000
32	3	1	De Empresas Publicas Nacionales	66.500.000
34			Recuperacion de Prestamos de Largo Plazo	20.288.000
34	1		Del Sector Privado	7.981.000
34	5		De Provincias y Municipalidades	12.307.000
34	5	1	De Gobiernos Provinciales	12.307.000
41			Contribuciones Figurativas	249.514.551
41	1		Contribuciones para Financiar Gastos Corrientes	249.514.551
41	1	1	Contrib. de la Adm. Central para Financiar Gastos Corrientes	61.849.947
41	1	2	Contrib. de Org. Desc. para Financiar Gastos Corrientes	187.514.963
41	1	3	Contrib. de Inst. Seg. Soc. para Financiar Gastos Corrientes	149.641
TOTAL				19.481.041.551

M. E. y
O. y S. P.

2



FUENTES FINANCIERAS

TIPO	CLASE	CONCEPTO	DENOMINACION	IMPORTE
35			Disminucion de Otros Activos Financieros	1.158.242.000
35	2		Inversiones Financieras	800.000.000
35	2	1	Inversiones Financieras Temporarias	800.000.000
35	4		Otras Cuentas a Cobrar	358.242.000
35	4	2	Otras Cuentas a Cobrar a Largo Plazo	358.242.000
TOTAL				1.158.242.000



M. E. y
O. y S. P.
2



ENTIDAD 001

AUDITORIA GENERAL DE LA NACION



POLITICA PRESUPUESTARIA DE LA ENTIDAD

La Auditoría General de la Nación tiene como misión primaria ejercer el control externo posterior de la gestión presupuestaria, económica, financiera, patrimonial, legal y contable de la administración central, organismos descentralizados, empresas y sociedades del Estado, entes reguladores de servicios públicos y los entes privados adjudicatarios de procesos de privatización, en cuanto a las obligaciones emergentes de los respectivos contratos.

Los objetivos de política presupuestaria para 1998 se orientan a desarrollar las siguientes acciones en orden a su relevancia:

- Intervenir en la aprobación o rechazo de la Cuenta de Inversión, según lo establece el artículo 85 de la Constitución Nacional evaluando la correspondencia entre la formulación política de los planes de gobierno autorizada por el Congreso Nacional y lo efectivamente ejecutado por el Poder Ejecutivo, constituyendo la misma, una herramienta inteligible al análisis político del producto de la voluntad del legislador.
- Analizar el gasto en atención a la significatividad del mismo o de su impacto social, mediante la selección de programas de las distintas jurisdicciones donde se realizarán auditorías de gestión destinadas a medir con qué grado de eficiencia, eficacia y economía se desarrolla la gestión de gobierno.
- Verificar la correcta aplicación de los fondos procedentes del endeudamiento público a los fines previstos, como así también el cumplimiento de las obligaciones del Sector Público en la materia.
- Constatar el cumplimiento en la aplicación de la normativa regulatoria de las actividades concesionadas al sector privado o reguladas e íntimamente vinculadas a los intereses esenciales de la población como seguros, AFJP y servicios públicos.
- Comprobar el cumplimiento contractual de las inversiones comprometidas en los procesos de privatización concluidos, por vincularse a condiciones directamente relacionadas a la calidad y ampliación de los servicios públicos que hacen al nivel de vida de la población.
- Controlar la confiabilidad de los mecanismos de ingresos públicos, para verificar la ejecución de las políticas de maximización de eficacia en la materia y en la lucha contra la evasión y el cometido de ilícitos, que contribuyan al equilibrio fiscal.

M. E. y
O. y S. P.

21

M



- Fiscalizar el accionar del Estado como regulador del funcionamiento u operador del sistema financiero, con el objeto de minimizar los efectos de la sensibilidad del mismo ante las fluctuaciones monetarias externas.

M

M. E. y O. y S. P.
2,



I - GASTOS

FINALIDADES Y FUNCIONES


FIN	FUN	DENOMINACION	IMPORTE
1		ADMINISTRACION GUBERNAMENTAL	25.433.141
1	7	Control de la Gestion Publica	25.433.141
		SUBTOTAL	25.433.141
		Gastos Figurativos	259.500
TOTAL			25.692.641

FUENTES DE FINANCIAMIENTO

F.de F.	INCISO	DENOMINACION	IMPORTE
11		Tesoro Nacional	17.079.641
11	1	Gastos en Personal	14.545.835
11	2	Bienes de Consumo	562.711
11	3	Servicios No Personales	1.483.293
11	4	Bienes de Uso	135.354
11	5	Transferencias	352.448
12		Recursos Propios	2.100.000
12	1	Gastos en Personal	1.470.500
12	3	Servicios No Personales	370.000
12	9	Gastos Figurativos	259.500
22		Credito Externo	6.513.000
22	1	Gastos en Personal	1.858.490
22	2	Bienes de Consumo	1.633.466
22	3	Servicios No Personales	2.021.044
22	4	Bienes de Uso	1.000.000
TOTAL			25.692.641

M

M. E. y
O. y S. P.
2)



CLASIFICACION ECONOMICA

CODIGO	DENOMINACION	IMPORTE
2100	Gastos Corrientes	24.557.287
2120	Gastos de Consumo	23.945.339
2121	Remuneraciones	17.874.825
2122	Bienes y Servicios	6.070.514
2170	Transferencias Corrientes	352.448
2171	Al Sector Privado	345.448
2173	Al Sector Externo	7.000
2180	Gastos Figurativos	259.500
2181	Gastos Figurativos	259.500
2200	Gastos de Capital	1.135.354
2210	Inversión Real Directa	1.135.354
2211	Formación Bruta de Capital Fijo	1.095.354
2214	Activos Intangibles	40.000
TOTAL		25.692.641

M

M.E. y O. y S. F.
21



II - RECURSOS

RECURSOS POR RUBROS

TIPO	CLASE	CONCEPTO	DENOMINACION	IMPORTE
14			Venta de Bienes y Servicios de Administraciones Publicas	2.100.000
14	2		Venta de Servicios	2.100.000
14	2	1	Servicios Varios de la Administracion Nacional	2.100.000
41			Contribuciones Figurativas	22.079.641
41	1		Contribuciones para Financiar Gastos Corrientes	20.944.287
41	1	1	Contrib. de la Adm. Central para Financiar Gastos Corrientes	20.944.287
41	2		Contribuciones para Financiar Gastos de Capital	1.135.354
41	2	1	Contrib. de la Adm. Central para Financiar Gastos de Capital	1.135.354
TOTAL				24.179.641

M

M. E. y O. y S. P.
21



LISTADO DE PROGRAMAS Y CATEGORIAS EQUIVALENTES

CODIGO	DENOMINACION	UNIDAD EJECUTORA	CREDITO
16	Control Externo del Sector Público Nacional	Auditoría General de la Nación	25.433.141
99	Erogaciones Figurativas		259.500
TOTAL			25.692.641

M

M. E. y
O. y S. P.
21



PROGRAMA 16
CONTROL EXTERNO DEL SECTOR PUBLICO NACIONAL

UNIDAD EJECUTORA
AUDITORIA GENERAL DE LA NACION

DESCRIPCION DEL PROGRAMA

El proceso de Reforma del Estado en ejecución durante los últimos ejercicios ha provocado un cambio en los ámbitos tradicionales de actuación del sector público nacional.

De este modo, se han mantenido las funciones de prestación directa en materias como justicia, seguridad y defensa nacional. En áreas como salud y educación, por su parte, la jurisdicción nacional se ha concentrado en la definición y el desarrollo normativo, transfiriendo las funciones de ejecución a las jurisdicciones provinciales y municipales. En las restantes funciones públicas, principalmente las económicas, se ha orientado la actuación del sector público nacional hacia la regulación y la supervisión, es decir el ejercicio del poder de policía, transfiriendo a la gestión privada la prestación directa de servicios.

Como respuesta a una demanda de la sociedad ante los efectos de las transformaciones económicas ocurridas en nuestro país durante los últimos años, en los cuales coexisten indicadores de crecimiento económico y de aumento del desempleo, la marginalidad social y la pobreza, durante el ejercicio 1997 se ha tomado conciencia de la necesidad de una acción pública más activa en materia de asistencia y promoción de los sectores sociales afectados, tareas que continuarán en 1998.

La consolidación de los nuevos ámbitos de actuación del sector público nacional, y la necesidad de atender crecientes demandas sociales, en un contexto en el cual los compromisos asumidos en materia de amortización e intereses de la deuda externa tendrán un peso mayor que en presupuestos anteriores, obliga a un esfuerzo en materia de eficiencia de la gestión pública.

Ello lleva a la necesidad de fortalecer la función de control de la Administración Nacional, priorizar la capacitación de los recursos humanos dedicados a esas funciones, y

M. E. y O. y S. P.
2,

M



dotar a los organismos competentes, en este caso la Auditoría General de la Nación, de los recursos materiales y financieros suficientes para satisfacer esta necesidad pública.

La política de la entidad para el ejercicio 1998 estará encaminada a ejercer sistemáticamente el rol de controlador externo del sector público nacional, mediante la realización de auditorías de distinta naturaleza, según se detalla a continuación:

- Auditorías de estados contables y financieros
- Auditorías de gestión
- Estudios especiales
- Auditorías de cumplimiento de obligaciones contractuales
- Revisión de Cuenta General del Ejercicio

Para ello, se continuará con el recorte del universo sobre el cual recae la competencia de control de la Auditoría General de la Nación, que obedece a la siguiente clasificación:

- Sector Público no Financiero.
- Sector Público Financiero.
- Entes Reguladores de Servicios Públicos.
- Empresas Adjudicatarias de Servicios Públicos.
- Entidades Administradoras de recursos procedentes del endeudamiento público interno o externo.
- Proyectos especiales.

Como resultado del ejercicio, en términos físicos, está previsto elaborar un total de 290 informes finales de auditoría, de los cuales aproximadamente 287 podrán aprobarse por parte del Colegio de Auditores Generales y, en consecuencia, ser remitidos a la Comisión Parlamentaria Mixta Revisora de Cuentas de la Administración.

M. E. y
O. y S. P.

21



METAS Y PRODUCCION BRUTA

DENOMINACION	UNIDAD DE MEDIDA	CANTIDAD
METAS:		
Informes de Auditoría Externa	Informe	287

M

M. E. y O. y S. P.
91



ASIGNACION DE CREDITOS DEL PROGRAMA 16

FIN	FUN	F.F.	INC	PPAL	PAR	SPAR	U.G.	MON	DENOMINACION	IMPORTE
1									ADMINISTRACION GUBERNAMENTAL	25.433.141
1	7								Control de la Gestion Publica	25.433.141
1	7	11							Tesoro Nacional	17.079.641
1	7	11	1						Gastos en Personal	14.645.836
1	7	11	1	1					Personal Permanente	12.024.496
1	7	11	1	1	1				Retribucion Del Cargo	9.713.652
1	7	11	1	1	1		2	1	Capital Federal - Ciudad de Buenos Aires	9.713.652
1	7	11	1	1	3				Retribuciones que no hacen al Cargo	230.364
1	7	11	1	1	3		2	1	Capital Federal - Ciudad de Buenos Aires	230.364
1	7	11	1	1	4				Sueldo Anual Complementario y Otros Beneficios	766.690
1	7	11	1	1	4		2	1	Capital Federal - Ciudad de Buenos Aires	766.690
1	7	11	1	1	6				Contribuciones Patronales	1.308.123
1	7	11	1	1	6		2	1	Capital Federal - Ciudad de Buenos Aires	1.308.123
1	7	11	1	1	7				Complementos	5.667
1	7	11	1	1	7		2	1	Capital Federal - Ciudad de Buenos Aires	5.667
1	7	11	1	2					Personal Temporario	2.353.872
1	7	11	1	2	1				Retribuciones del Cargo	1.590.840
1	7	11	1	2	1		2	1	Capital Federal - Ciudad de Buenos Aires	1.590.840
1	7	11	1	2	2				Retribuciones que no hacen al Cargo	8.853
1	7	11	1	2	2		2	1	Capital Federal - Ciudad de Buenos Aires	8.853
1	7	11	1	2	3				Sueldo Anual Complementario y Otros Beneficios	16.107
1	7	11	1	2	3		2	1	Capital Federal - Ciudad de Buenos Aires	16.107
1	7	11	1	2	5				Contribuciones Patronales	36.643
1	7	11	1	2	5		2	1	Capital Federal - Ciudad de Buenos Aires	36.643
1	7	11	1	2	7				Contratos Especiales	701.429
1	7	11	1	2	7		2	1	Capital Federal - Ciudad de Buenos Aires	701.429
1	7	11	1	3					Servicios Extraordinarios	15.527
1	7	11	1	3	1				Retribuciones Extraordinarias	11.700
1	7	11	1	3	1		2	1	Capital Federal - Ciudad de Buenos Aires	11.700
1	7	11	1	3	2				Sueldo Anual Complementario y Otros Beneficios	975
1	7	11	1	3	2		2	1	Capital Federal - Ciudad de Buenos Aires	975
1	7	11	1	3	3				Contribuciones Patronales	2.852
1	7	11	1	3	3		2	1	Capital Federal - Ciudad de Buenos Aires	2.852
1	7	11	1	4					Asignaciones Familiares	121.940
1	7	11	1	4			2	1	Capital Federal - Ciudad de Buenos Aires	121.940
1	7	11	1	5					Asistencia Social al Personal	30.000
1	7	11	1	5			2	1	Capital Federal - Ciudad de Buenos Aires	30.000
1	7	11	2						Bienes de Consumo	662.711
1	7	11	2	1					Productos Alimenticios, Agropecuarios y Forestales	304.114
1	7	11	2	1	1				Alimentos para Personas	303.252
1	7	11	2	1	1		2	1	Capital Federal - Ciudad de Buenos Aires	303.252
1	7	11	2	1	5				Madera, Corcho y sus Manufacturas	862
1	7	11	2	1	5		2	1	Capital Federal - Ciudad de Buenos Aires	862
1	7	11	2	3					Productos de Papel, Carton e Impresos	74.176
1	7	11	2	3	1				Papel de Escritorio y Carton	19.375
1	7	11	2	3	1		2	1	Capital Federal - Ciudad de Buenos Aires	19.375
1	7	11	2	3	2				Papel para Computacion	551
1	7	11	2	3	2		2	1	Capital Federal - Ciudad de Buenos Aires	551
1	7	11	2	3	3				Productos de Artes Graficas	23.250
1	7	11	2	3	3		2	1	Capital Federal - Ciudad de Buenos Aires	23.250
1	7	11	2	3	4				Productos de Papel y Carton	15.500
1	7	11	2	3	4		2	1	Capital Federal - Ciudad de Buenos Aires	15.500
1	7	11	2	3	5				Libros, Revistas y Periodicos	15.500

M. E. Y
O. y S. P.
2

M



ASIGNACION DE CREDITOS DEL PROGRAMA 16

FIN	FUN	F.F.	INC	PPAL	PAR	SPAR	U.G.	MON	DENOMINACION	IMPORTE
1	7	11	2	3	5		2	1	Capital Federal - Ciudad de Buenos Aires	15.500
1	7	11	2	4					Productos de Cuero y Caucho	7.858
1	7	11	2	4	3				Articulos de Caucho	7.858
1	7	11	2	4	3		2	1	Capital Federal - Ciudad de Buenos Aires	7.858
1	7	11	2	5					Productos Quimicos, Combustibles y Lubricantes	52.811
1	7	11	2	5	1				Compuestos Quimicos	4.677
1	7	11	2	5	1		2	1	Capital Federal - Ciudad de Buenos Aires	4.677
1	7	11	2	5	2				Productos Farmaceuticos y Medicinales	6.994
1	7	11	2	5	2		2	1	Capital Federal - Ciudad de Buenos Aires	6.994
1	7	11	2	5	5				Tintas, Pinturas y Colorantes	11.710
1	7	11	2	5	5		2	1	Capital Federal - Ciudad de Buenos Aires	11.710
1	7	11	2	5	6				Combustibles y Lubricantes	3.505
1	7	11	2	5	6		2	1	Capital Federal - Ciudad de Buenos Aires	3.505
1	7	11	2	5	8				Productos de Material Plastico	24.934
1	7	11	2	5	8		2	1	Capital Federal - Ciudad de Buenos Aires	24.934
1	7	11	2	5	9				Otros N.E.P.	991
1	7	11	2	5	9		2	1	Capital Federal - Ciudad de Buenos Aires	991
1	7	11	2	6					Productos de Minerales No Metalicos	5.696
1	7	11	2	6	2				Productos de Vidrio	1.134
1	7	11	2	6	2		2	1	Capital Federal - Ciudad de Buenos Aires	1.134
1	7	11	2	6	4				Productos de Cemento, Asbesto y Yeso	3.942
1	7	11	2	6	4		2	1	Capital Federal - Ciudad de Buenos Aires	3.942
1	7	11	2	6	5				Cemento, Cal y Yeso	620
1	7	11	2	6	5		2	1	Capital Federal - Ciudad de Buenos Aires	620
1	7	11	2	7					Productos Metalicos	27.137
1	7	11	2	7	1				Productos Ferrosos	912
1	7	11	2	7	1		2	1	Capital Federal - Ciudad de Buenos Aires	912
1	7	11	2	7	2				Productos No Ferrosos	1.140
1	7	11	2	7	2		2	1	Capital Federal - Ciudad de Buenos Aires	1.140
1	7	11	2	7	4				Estructuras Metalicas Acabadas	16.091
1	7	11	2	7	4		2	1	Capital Federal - Ciudad de Buenos Aires	16.091
1	7	11	2	7	9				Otros N.E.P.	8.994
1	7	11	2	7	9		2	1	Capital Federal - Ciudad de Buenos Aires	8.994
1	7	11	2	9					Otros Bienes de Consumo	90.919
1	7	11	2	9	1				Elementos de Limpieza	2.655
1	7	11	2	9	1		2	1	Capital Federal - Ciudad de Buenos Aires	2.655
1	7	11	2	9	2				Utiles de Escritorio, Oficina y Enseñanza	37.187
1	7	11	2	9	2		2	1	Capital Federal - Ciudad de Buenos Aires	37.187
1	7	11	2	9	3				Utiles y Materiales Electricos	51.077
1	7	11	2	9	3		2	1	Capital Federal - Ciudad de Buenos Aires	51.077
1	7	11	3						Servicios No Personales	1.483.283
1	7	11	3	1					Servicios Basicos	64.489
1	7	11	3	1	2				Agua	20.539
1	7	11	3	1	2		2	1	Capital Federal - Ciudad de Buenos Aires	20.539
1	7	11	3	1	3				Gas	30.000
1	7	11	3	1	3		2	1	Capital Federal - Ciudad de Buenos Aires	30.000
1	7	11	3	1	5				Correos y Telegrafo	13.950
1	7	11	3	1	5		2	1	Capital Federal - Ciudad de Buenos Aires	13.950
1	7	11	3	2					Alquileres y Derechos	124.000
1	7	11	3	2	2				Alquiler de Maquinaria y Equipo	50.000
1	7	11	3	2	2		2	1	Capital Federal - Ciudad de Buenos Aires	50.000
1	7	11	3	2	4				Alquiler de Fotocopiadoras	40.000
1	7	11	3	2	4		2	1	Capital Federal - Ciudad de Buenos Aires	40.000
1	7	11	3	2	9				Otros N.E.P.	34.000
1	7	11	3	2	9		2	1	Capital Federal - Ciudad de Buenos Aires	34.000
1	7	11	3	3					Mantenimiento, Reparacion y Limpieza	243.858

M. E. y
O. y S. P.

21

M



ASIGNACION DE CREDITOS DEL PROGRAMA 16

F I N	F U N	F. F.	I N C	P P A L	P A R	SPAR	U. G.	M O N	DENOMINACION	IMPORTE
1	7	11	3	3	1				Mantenimiento y Reparacion de Edificios Y Locales	98.225
1	7	11	3	3	1	2	1		Capital Federal - Ciudad de Buenos Aires	98.225
1	7	11	3	3	2				Mantenimiento y Reparacion de Vehiculos	535
1	7	11	3	3	2	2	1		Capital Federal - Ciudad de Buenos Aires	535
1	7	11	3	3	3				Mantenimiento y Reparacion de Maquinaria y Equipo	58.369
1	7	11	3	3	3	2	1		Capital Federal - Ciudad de Buenos Aires	58.369
1	7	11	3	3	5				Limpieza, Aseo y Fumigacion	85.200
1	7	11	3	3	5	2	1		Capital Federal - Ciudad de Buenos Aires	85.200
1	7	11	3	3	9				Otros N.E.P.	1.529
1	7	11	3	3	9	2	1		Capital Federal - Ciudad de Buenos Aires	1.529
1	7	11	3	4					Servicios Tecnicos y Profesionales	313.806
1	7	11	3	4	1				Estudios, Investigaciones y Proyectos De Factibilidad	199.192
1	7	11	3	4	1	2	1		Capital Federal - Ciudad de Buenos Aires	199.192
1	7	11	3	4	2				Medicos y Sanitarios	20.421
1	7	11	3	4	2	2	1		Capital Federal - Ciudad de Buenos Aires	20.421
1	7	11	3	4	4				Contabilidad y Auditoria	68.693
1	7	11	3	4	4	2	1		Capital Federal - Ciudad de Buenos Aires	68.693
1	7	11	3	4	5				De Capacitacion	25.500
1	7	11	3	4	5	2	1		Capital Federal - Ciudad de Buenos Aires	25.500
1	7	11	3	5					Servicios Comerciales y Financieros	84.000
1	7	11	3	5	3				Imprenta, Publicaciones y Reproducciones	49.000
1	7	11	3	5	3	2	1		Capital Federal - Ciudad de Buenos Aires	49.000
1	7	11	3	5	4				Primas y Gastos de Seguros	30.000
1	7	11	3	5	4	2	1		Capital Federal - Ciudad de Buenos Aires	30.000
1	7	11	3	5	5				Comisiones y Gastos Bancarios	5.000
1	7	11	3	5	5	2	1		Capital Federal - Ciudad de Buenos Aires	5.000
1	7	11	3	6					Publicidad y Propaganda	10.000
1	7	11	3	6		2	1		Capital Federal - Ciudad de Buenos Aires	10.000
1	7	11	3	7					Pasajes y Viaticos	240.498
1	7	11	3	7	1				Pasajes	101.873
1	7	11	3	7	1	2	1		Capital Federal - Ciudad de Buenos Aires	101.873
1	7	11	3	7	2				Viaticos	138.625
1	7	11	3	7	2	2	1		Capital Federal - Ciudad de Buenos Aires	138.625
1	7	11	3	8					Impuestos, Derechos y Tasas	5.000
1	7	11	3	8	3				Derechos y Tasas	5.000
1	7	11	3	8	3	2	1		Capital Federal - Ciudad de Buenos Aires	5.000
1	7	11	3	9					Otros Servicios	397.642
1	7	11	3	9	1				Servicios de Ceremonial	30.000
1	7	11	3	9	1	2	1		Capital Federal - Ciudad de Buenos Aires	30.000
1	7	11	3	9	3				Servicios de Vigilancia	75.000
1	7	11	3	9	3	2	1		Capital Federal - Ciudad de Buenos Aires	75.000
1	7	11	3	9	9				Otros N.E.P.	292.642
1	7	11	3	9	9	2	1		Capital Federal - Ciudad de Buenos Aires	292.642
1	7	11	4						Bienes de Uso	135.354
1	7	11	4	3					Maquinaria y Equipo	71.354
1	7	11	4	3	7				Equipo de Oficina y Muebles	71.354
1	7	11	4	3	7	2	1		Capital Federal - Ciudad de Buenos Aires	71.354
1	7	11	4	5					Libros, Revistas y Otros Elementos	24.000
1	7	11	4	5					Coleccionables	
1	7	11	4	5		2	1		Capital Federal - Ciudad de Buenos Aires	24.000
1	7	11	4	8					Activos Intangibles	40.000
1	7	11	4	8	1				Programas de Computacion	40.000
1	7	11	4	8	1	2	1		Capital Federal - Ciudad de Buenos Aires	40.000
1	7	11	5						Transferencias	352.448

M. E. y
O. y S. P.
2)

M



ASIGNACION DE CREDITOS DEL PROGRAMA 16

F I N	F U N	F. F.	I N C	P P A L	P A R	SPAR	U. G.	M O N	DENOMINACION	IMPORTE
1	7	11	5	1					Transf. al Sector Privado para Financiar Gastos Corrientes	345.448
1	7	11	5	1	3				Becas	342.448
1	7	11	5	1	3		2	1	Capital Federal - Ciudad de Buenos Aires	342.448
1	7	11	5	1	7				Transf. a Otras Instituc. Culturales y Soc. Sin Fines de Luc	3.000
1	7	11	5	1	7	2066			Secretariado Permanente de Tribunales de Cuenta de la RA	3.000
1	7	11	5	1	7	2066	66	1	Provincia de Saíta	3.000
1	7	11	5	9					Transferencias al Exterior	7.000
1	7	11	5	9	2				Transf. a Organismos Internacionales para Financiar Gastos Co	7.000
1	7	11	5	9	2	1812			Organiz. Internac. de Entidades Fiscalizadoras Sup. (INTOSAI)	1.500
1	7	11	5	9	2	1812	99	1	No Clasificado	1.500
1	7	11	5	9	2	1813			Organizac. Lat. y del Caribe de Ent. Fiscaliz. Sup (OLACEFS)	5.500
1	7	11	5	9	2	1813	99	1	No Clasificado	5.500
1	7	12							Recursos Propios	1.840.500
1	7	12	1						Gastos en Personal	1.470.500
1	7	12	1	2					Personal Temporario	1.470.500
1	7	12	1	2	7				Contratos Especiales	1.470.500
1	7	12	1	2	7		2	1	Capital Federal - Ciudad de Buenos Aires	1.470.500
1	7	12	3						Servicios No Personales	370.000
1	7	12	3	1					Servicios Basicos	370.000
1	7	12	3	1	1				Energia Electrica	370.000
1	7	12	3	1	1		2	1	Capital Federal - Ciudad de Buenos Aires	370.000
1	7	22							Credito Externo	6.513.000
1	7	22	1						Gastos en Personal	1.858.490
1	7	22	1	2					Personal Temporario	1.858.490
1	7	22	1	2	7				Contratos Especiales	1.858.490
1	7	22	1	2	7		2	1	Capital Federal - Ciudad de Buenos Aires	1.858.490
1	7	22	2						Bienes de Consumo	1.633.466
1	7	22	2	1					Productos Alimenticios, Agropecuarios y Forestales	1.374.869
1	7	22	2	1	1				Alimentos para Personas	1.374.007
1	7	22	2	1	1		2	1	Capital Federal - Ciudad de Buenos Aires	1.374.007
1	7	22	2	1	5				Madera, Corcho y sus Manufacturas	862
1	7	22	2	1	5		2	1	Capital Federal - Ciudad de Buenos Aires	862
1	7	22	2	3					Productos de Papel, Carton e Impresos	74.176
1	7	22	2	3	1				Papel de Escritorio y Carton	19.375
1	7	22	2	3	1		2	1	Capital Federal - Ciudad de Buenos Aires	19.375
1	7	22	2	3	2				Papel para Computacion	551
1	7	22	2	3	2		2	1	Capital Federal - Ciudad de Buenos Aires	551
1	7	22	2	3	3				Productos de Artes Graficas	23.250
1	7	22	2	3	3		2	1	Capital Federal - Ciudad de Buenos Aires	23.250
1	7	22	2	3	4				Productos de Papel y Carton	15.500
1	7	22	2	3	4		2	1	Capital Federal - Ciudad de Buenos Aires	15.500
1	7	22	2	3	5				Libros, Revistas y Periodicos	15.500
1	7	22	2	3	5		2	1	Capital Federal - Ciudad de Buenos Aires	15.500
1	7	22	2	4					Productos de Cuero y Caucho	7.858
1	7	22	2	4	3				Articulos de Caucho	7.858
1	7	22	2	4	3		2	1	Capital Federal - Ciudad de Buenos Aires	7.858
1	7	22	2	5					Productos Quimicos, Combustibles y Lubricantes	52.811
1	7	22	2	5	1				Compuestos Quimicos	4.677
1	7	22	2	5	1		2	1	Capital Federal - Ciudad de Buenos Aires	4.677

M. E. y
O. y S. P.

2,

M



ASIGNACION DE CREDITOS DEL PROGRAMA 16

FIN	FUN	F.F.	INC	PAR	SPAR	U.G.	MON	DENOMINACION	IMPORTE
1	7	22	2	5	2			Productos Farmaceuticos y Medicinales	6.994
1	7	22	2	5	2	2	1	Capital Federal - Ciudad de Buenos Aires	6.994
1	7	22	2	5	5			Tintas, Pinturas y Colorantes	11.710
1	7	22	2	5	5	2	1	Capital Federal - Ciudad de Buenos Aires	11.710
1	7	22	2	5	6			Combustibles y Lubricantes	3.505
1	7	22	2	5	6	2	1	Capital Federal - Ciudad de Buenos Aires	3.505
1	7	22	2	5	8			Productos de Material Plastico	24.934
1	7	22	2	5	8	2	1	Capital Federal - Ciudad de Buenos Aires	24.934
1	7	22	2	5	9			Otros N.E.P.	991
1	7	22	2	5	9	2	1	Capital Federal - Ciudad de Buenos Aires	991
1	7	22	2	6				Productos de Minerales No Metalicos	5.696
1	7	22	2	6	2			Productos de Vidrio	1.134
1	7	22	2	6	2	2	1	Capital Federal - Ciudad de Buenos Aires	1.134
1	7	22	2	6	4			Productos de Cemento, Asbesto y Yeso	3.942
1	7	22	2	6	4	2	1	Capital Federal - Ciudad de Buenos Aires	3.942
1	7	22	2	6	5			Cemento, Cal y Yeso	620
1	7	22	2	6	5	2	1	Capital Federal - Ciudad de Buenos Aires	620
1	7	22	2	7				Productos Metalicos	27.137
1	7	22	2	7	1			Productos Ferrosos	912
1	7	22	2	7	1	2	1	Capital Federal - Ciudad de Buenos Aires	912
1	7	22	2	7	2			Productos No Ferrosos	1.140
1	7	22	2	7	2	2	1	Capital Federal - Ciudad de Buenos Aires	1.140
1	7	22	2	7	4			Estructuras Metalicas Acabadas	16.091
1	7	22	2	7	4	2	1	Capital Federal - Ciudad de Buenos Aires	16.091
1	7	22	2	7	9			Otros N.E.P.	8.994
1	7	22	2	7	9	2	1	Capital Federal - Ciudad de Buenos Aires	8.994
1	7	22	2	9				Otros Bienes de Consumo	90.919
1	7	22	2	9	1			Elementos de Limpieza	2.655
1	7	22	2	9	1	2	1	Capital Federal - Ciudad de Buenos Aires	2.655
1	7	22	2	9	2			Utiles de Escritorio, Oficina y Enseñanza	37.187
1	7	22	2	9	2	2	1	Capital Federal - Ciudad de Buenos Aires	37.187
1	7	22	2	9	3			Utiles y Materiales Electricos	51.077
1	7	22	2	9	3	2	1	Capital Federal - Ciudad de Buenos Aires	51.077
1	7	22	3					Servicios No Personales	2.021.044
1	7	22	3	1				Servicios Basicos	64.489
1	7	22	3	1	2			Agua	20.539
1	7	22	3	1	2	2	1	Capital Federal - Ciudad de Buenos Aires	20.539
1	7	22	3	1	3			Gas	30.000
1	7	22	3	1	3	2	1	Capital Federal - Ciudad de Buenos Aires	30.000
1	7	22	3	1	5			Correos y Telegrafo	13.950
1	7	22	3	1	5	2	1	Capital Federal - Ciudad de Buenos Aires	13.950
1	7	22	3	2				Alquileres y Derechos	124.000
1	7	22	3	2	2			Alquiler de Maquinaria y Equipo	50.000
1	7	22	3	2	2	2	1	Capital Federal - Ciudad de Buenos Aires	50.000
1	7	22	3	2	4			Alquiler de Fotocopiadoras	40.000
1	7	22	3	2	4	2	1	Capital Federal - Ciudad de Buenos Aires	40.000
1	7	22	3	2	9			Otros N.E.P.	34.000
1	7	22	3	2	9	2	1	Capital Federal - Ciudad de Buenos Aires	34.000
1	7	22	3	3				Mantenimiento, Reparacion y Limpieza	243.858
1	7	22	3	3	1			Mantenimiento y Reparacion de Edificios Y Locales	98.225
1	7	22	3	3	1	2	1	Capital Federal - Ciudad de Buenos Aires	98.225
1	7	22	3	3	2			Mantenimiento y Reparacion de Vehiculos	535
1	7	22	3	3	2	2	1	Capital Federal - Ciudad de Buenos Aires	535
1	7	22	3	3	3			Mantenimiento y Reparacion de Maquinaria y Equipo	58.369
1	7	22	3	3	3	2	1	Capital Federal - Ciudad de Buenos Aires	58.369

M.E. y
O. y S. P.

9

M



ASIGNACION DE CREDITOS DEL PROGRAMA 16

FIN	FUN	F.F.	INC	PA	PAR	SPAR	U.G.	MON	DENOMINACION	IMPORTE
1	7	22	3	3	5				Limpieza, Aseo y Fumigacion	85.200
1	7	22	3	3	5		2	1	Capital Federal - Ciudad de Buenos Aires	85.200
1	7	22	3	3	9				Otros N.E.P.	1.529
1	7	22	3	3	9		2	1	Capital Federal - Ciudad de Buenos Aires	1.529
1	7	22	3	4					Servicios Tecnicos y Profesionales	851.557
1	7	22	3	4	1				Estudios, Investigaciones y Proyectos De Factibilidad	107.889
1	7	22	3	4	1		2	1	Capital Federal - Ciudad de Buenos Aires	107.889
1	7	22	3	4	2				Medicos y Sanitarios	20.421
1	7	22	3	4	2		2	1	Capital Federal - Ciudad de Buenos Aires	20.421
1	7	22	3	4	4				Contabilidad y Auditoria	68.693
1	7	22	3	4	4		2	1	Capital Federal - Ciudad de Buenos Aires	68.693
1	7	22	3	4	5				De Capacitacion	654.554
1	7	22	3	4	5		2	1	Capital Federal - Ciudad de Buenos Aires	654.554
1	7	22	3	5					Servicios Comerciales y Financieros	84.000
1	7	22	3	5	3				Imprenta, Publicaciones y Reproducciones	49.000
1	7	22	3	5	3		2	1	Capital Federal - Ciudad de Buenos Aires	49.000
1	7	22	3	5	4				Primas y Gastos de Seguros	30.000
1	7	22	3	5	4		2	1	Capital Federal - Ciudad de Buenos Aires	30.000
1	7	22	3	5	5				Comisiones y Gastos Bancarios	5.000
1	7	22	3	5	5		2	1	Capital Federal - Ciudad de Buenos Aires	5.000
1	7	22	3	6					Publicidad y Propaganda	10.000
1	7	22	3	6			2	1	Capital Federal - Ciudad de Buenos Aires	10.000
1	7	22	3	7					Pasajes y Viaticos	240.498
1	7	22	3	7	1				Pasajes	101.873
1	7	22	3	7	1		2	1	Capital Federal - Ciudad de Buenos Aires	101.873
1	7	22	3	7	2				Viaticos	138.625
1	7	22	3	7	2		2	1	Capital Federal - Ciudad de Buenos Aires	138.625
1	7	22	3	8					Impuestos, Derechos y Tasas	5.000
1	7	22	3	8	3				Derechos y Tasas	5.000
1	7	22	3	8	3		2	1	Capital Federal - Ciudad de Buenos Aires	5.000
1	7	22	3	9					Otros Servicios	397.642
1	7	22	3	9	1				Servicios de Ceremonial	30.000
1	7	22	3	9	1		2	1	Capital Federal - Ciudad de Buenos Aires	30.000
1	7	22	3	9	3				Servicios de Vigilancia	75.000
1	7	22	3	9	3		2	1	Capital Federal - Ciudad de Buenos Aires	75.000
1	7	22	3	9	9				Otros N.E.P.	292.642
1	7	22	3	9	9		2	1	Capital Federal - Ciudad de Buenos Aires	292.642
1	7	22	4						Bienes de Uso	1.000.000
1	7	22	4	2					Construcciones	1.000.000
1	7	22	4	2	2				Construcciones en Bienes de Dominio Publico	1.000.000
1	7	22	4	2	2		2	1	Capital Federal - Ciudad de Buenos Aires	1.000.000
TOTAL										25.433.141

M. E. y
O. y S. P.


2



LISTADO DE ACTIVIDADES ESPECIFICAS Y PROYECTOS

CODIGO	DENOMINACION	UNIDAD EJECUTORA
Actividades:		
01	Control Externo del Sector Público No Financiero	Gerencia General de Control del Sector Público No Financiero
02	Control Comunal, Entes Reguladores y Privatizaciones	Gerencia General de Control Comunal
03	Control Externo del Sector Financiero y Proyectos Especiales	Gerencia General de Control Externo del Sector Financiero
04	Control Externo de la Deuda Pública	Gerencia General de Control de Deuda Pública
05	Apoyo Administrativo Logístico	Gerencia General de Administración
06	Dirección Superior	Colegio de Auditores Generales
07	Desarrollo Institucional. Préstamo BID 826/OR-AR	
Proyectos:		
01	Edificio Auditoría General de la Nación	Colegio de Auditores Generales

M





**ACTIVIDAD 01
CONTROL EXTERNO DEL SECTOR PUBLICO NO FINANCIERO**

**UNIDAD EJECUTORA
GERENCIA GENERAL DE CONTROL DEL SECTOR PUBLICO NO FINANCIERO**

DESCRIPCION DE LA ACTIVIDAD

Relevar información, clasificarla y analizarla, con el fin de emitir opinión y eventualmente recomendaciones, acerca de:

- El cumplimiento de las normas vigentes.
- La gestión económica, financiera y patrimonial.
- Las registraciones contables.
- La correspondencia entre el servicio prestado y los recursos utilizados en el período objeto de estudio, por parte de los organismos integrantes del Sector Público no Financiero, de conformidad con el Plan Anual de Actividades aprobado por las Comisiones Parlamentarias, y para conocimiento de ellas.

M

12/24
2



RECURSOS HUMANOS DE LA ACTIVIDAD 01

CARGO O CATEGORIA	CANTIDAD DE		RETRIBUCION DEL CARGO (Importe en Pesos)
	CARGOS	HORAS DE CATEDRA	

PERSONAL PERMANENTE

AUDITORIA GENERAL DE LA NACION

Gerente General, Auditor Interno, Secretario	1	64.980
Sub-Gerente General, Coordinador	1	53.280
Gerente Jefe de Auditoría	4	181.440
Profesional, Técnico Administrativo, Auditor Ayudante	8	168.480
Profesional, Técnico Administrativo, Auditor Auxiliar	12	213.408
Asistente Administrativo, de Auditoría, de Servicio 8	2	31.824
Asistente Administrativo, de Auditoría, de Servicio 9	4	40.320
Auxiliar Administrativo, Auxiliar de Servicio 11	1	7.920
Subtotal Escalafón	33	761.652
TOTAL ACTIVIDAD	33	761.652

M

2



ASIGNACION DE CREDITOS DE LA ACTIVIDAD 01

F I N	F U N	F. F.	I N C	P P A L	P A R	SPAR	U. G.	M O N	DENOMINACION	IMPORTE
1									ADMINISTRACION GUBERNAMENTAL	2.361.855
1	7								Control de la Gestion Publica	2.361.855
1	7	11							Tesoro Nacional	1.232.018
1	7	11	1						Gastos en Personal	1.174.231
1	7	11	1	1					Personal Permanente	1.159.051
1	7	11	1	1	1				Retribucion Del Cargo	761.652
1	7	11	1	1	1		2	1	Capital Federal - Ciudad de Buenos Aires	761.652
1	7	11	1	1	3				Retribuciones que no hacen al Cargo	12.443
1	7	11	1	1	3		2	1	Capital Federal - Ciudad de Buenos Aires	12.443
1	7	11	1	1	4				Sueldo Anual Complementario y Otros Beneficios	117.544
1	7	11	1	1	4		2	1	Capital Federal - Ciudad de Buenos Aires	117.544
1	7	11	1	1	6				Contribuciones Patronales	267.412
1	7	11	1	1	6		2	1	Capital Federal - Ciudad de Buenos Aires	267.412
1	7	11	1	4					Asignaciones Familiares	15.180
1	7	11	1	4			2	1	Capital Federal - Ciudad de Buenos Aires	15.180
1	7	11	3						Servicios No Personales	56.887
1	7	11	3	7					Pasajes y Viaticos	56.887
1	7	11	3	7	1				Pasajes	28.012
1	7	11	3	7	1		2	1	Capital Federal - Ciudad de Buenos Aires	28.012
1	7	11	3	7	2				Viaticos	28.875
1	7	11	3	7	2		2	1	Capital Federal - Ciudad de Buenos Aires	28.875
1	7	11	6						Transferencias	900
1	7	11	5	1					Transf. al Sector Privado para Financiar Gastos Corrientes	900
1	7	11	5	1	3				Becas	900
1	7	11	5	1	3		2	1	Capital Federal - Ciudad de Buenos Aires	900
1	7	12							Recursos Propios	647.950
1	7	12	1						Gastos en Personal	277.950
1	7	12	1	2					Personal Temporario	277.950
1	7	12	1	2	7				Contratos Especiales	277.950
1	7	12	1	2	7		2	1	Capital Federal - Ciudad de Buenos Aires	277.950
1	7	12	3						Servicios No Personales	370.000
1	7	12	3	1					Servicios Basicos	370.000
1	7	12	3	1	1				Energia Electrica	370.000
1	7	12	3	1	1		2	1	Capital Federal - Ciudad de Buenos Aires	370.000
1	7	22							Credito Externo	481.887
1	7	22	1						Gastos en Personal	425.000
1	7	22	1	2					Personal Temporario	425.000
1	7	22	1	2	7				Contratos Especiales	425.000
1	7	22	1	2	7		2	1	Capital Federal - Ciudad de Buenos Aires	425.000
1	7	22	3						Servicios No Personales	56.887
1	7	22	3	7					Pasajes y Viaticos	56.887
1	7	22	3	7	1				Pasajes	28.012
1	7	22	3	7	1		2	1	Capital Federal - Ciudad de Buenos Aires	28.012
1	7	22	3	7	2				Viaticos	28.875
1	7	22	3	7	2		2	1	Capital Federal - Ciudad de Buenos Aires	28.875
TOTAL										2.361.855

2 M



ACTIVIDAD 02
CONTROL COMUNAL, ENTES REGULADORES Y PRIVATIZACIONES

UNIDAD EJECUTORA
GERENCIA GENERAL DE CONTROL COMUNAL

DESCRIPCION DE LA ACTIVIDAD

Relevar información, clasificarla y analizarla, con el fin de emitir opinión y eventualmente recomendaciones, acerca de:

- El cumplimiento de las normas vigentes.
- La gestión económica, financiera y patrimonial.
- Las registraciones contables.

La correspondencia entre el servicio prestado y los recursos utilizados en el período objeto de estudio, por parte de los Entes Reguladores de Servicios Públicos, y acerca de:

- El cumplimiento de las obligaciones contractuales por parte de las empresas privadas prestadoras de servicios públicos, de conformidad con el Plan Anual de Actividades aprobado por las Comisiones Parlamentarias, y para conocimiento de ellas.

M



RECURSOS HUMANOS DE LA ACTIVIDAD 02

CARGO O CATEGORIA	CANTIDAD DE		RETRIBUCION DEL CARGO (Importe en Pesos)
	CARGOS	HORAS DE CATEDRA	

PERSONAL PERMANENTE

AUDITORIA GENERAL DE LA NACION

Gerente General, Auditor Interno, Secretario	1	64.980
Sub-Gerente General, Coordinador	1	53.280
Gerente Jefe de Auditoría	4	181.440
Profesional, Técnico Administrativo, Auditor Ayudante	5	105.300
Profesional, Técnico Administrativo, Auditor Auxiliar	9	160.056
Asistente Administrativo, de Auditoría, de Servicio 8	3	47.736
Asistente Administrativo, de Auditoría, de Servicio 9	6	60.480
Asistente Administrativo, de Auditoría, de Servicio 10	1	9.000
Subtotal Escalafón	30	682.272
TOTAL ACTIVIDAD	30	682.272

M

M. E. y O. y S. P.
91



ASIGNACION DE CREDITOS DE LA ACTIVIDAD 02

FIN	FUN	F.F.	INC	PAR	PAR	SPAR	U.G.	MON	DENOMINACION	IMPORTE
1									ADMINISTRACION GUBERNAMENTAL	2.460.133
1	7								Control de la Gestion Publica	2.460.133
1	7	11							Tesoro Nacional	1.254.040
1	7	11	1						Gastos en Personal	1.043.206
1	7	11	1	1					Personal Permanente	1.025.426
1	7	11	1	1	1				Retribucion Del Cargo	682.272
1	7	11	1	1	1		2	1	Capital Federal - Ciudad de Buenos Aires	682.272
1	7	11	1	1	3				Retribuciones que no hacen al Cargo	35.010
1	7	11	1	1	3		2	1	Capital Federal - Ciudad de Buenos Aires	35.010
1	7	11	1	1	4				Sueldo Anual Complementario y Otros Beneficios	94.090
1	7	11	1	1	4		2	1	Capital Federal - Ciudad de Buenos Aires	94.090
1	7	11	1	1	6				Contribuciones Patronales	214.054
1	7	11	1	1	6		2	1	Capital Federal - Ciudad de Buenos Aires	214.054
1	7	11	1	4					Asignaciones Familiares	17.780
1	7	11	1	4			2	1	Capital Federal - Ciudad de Buenos Aires	17.780
1	7	11	2						Bienes de Consumo	33.327
1	7	11	2	1					Productos Alimenticios, Agropecuarios y Forestales	33.327
1	7	11	2	1	1				Alimentos para Personas	33.327
1	7	11	2	1	1		2	1	Capital Federal - Ciudad de Buenos Aires	33.327
1	7	11	3						Servicios No Personales	175.034
1	7	11	3	7					Pasajes y Viaticos	84.810
1	7	11	3	7	1				Pasajes	38.820
1	7	11	3	7	1		2	1	Capital Federal - Ciudad de Buenos Aires	38.820
1	7	11	3	7	2				Viaticos	45.990
1	7	11	3	7	2		2	1	Capital Federal - Ciudad de Buenos Aires	45.990
1	7	11	3	9					Otros Servicios	90.224
1	7	11	3	9	9				Otros N.E.P.	90.224
1	7	11	3	9	9		2	1	Capital Federal - Ciudad de Buenos Aires	90.224
1	7	11	5						Transferencias	2.473
1	7	11	5	1					Transf. al Sector Privado para Financiar Gastos Corrientes	2.473
1	7	11	5	1	3				Becas	2.473
1	7	11	5	1	3		2	1	Capital Federal - Ciudad de Buenos Aires	2.473
1	7	12							Recursos Propios	425.000
1	7	12	1						Gastos en Personal	425.000
1	7	12	1	2					Personal Temporario	425.000
1	7	12	1	2	7				Contratos Especiales	425.000
1	7	12	1	2	7		2	1	Capital Federal - Ciudad de Buenos Aires	425.000
1	7	22							Credito Externo	781.093
1	7	22	1						Gastos en Personal	572.732
1	7	22	1	2					Personal Temporario	572.732
1	7	22	1	2	7				Contratos Especiales	572.732
1	7	22	1	2	7		2	1	Capital Federal - Ciudad de Buenos Aires	572.732
1	7	22	2						Bienes de Consumo	33.327
1	7	22	2	1					Productos Alimenticios, Agropecuarios y Forestales	33.327
1	7	22	2	1	1				Alimentos para Personas	33.327
1	7	22	2	1	1		2	1	Capital Federal - Ciudad de Buenos Aires	33.327
1	7	22	3						Servicios No Personales	175.034
1	7	22	3	7					Pasajes y Viaticos	84.810
1	7	22	3	7	1				Pasajes	38.820
1	7	22	3	7	1		2	1	Capital Federal - Ciudad de Buenos Aires	38.820
1	7	22	3	7	2				Viaticos	45.990
1	7	22	3	7	2		2	1	Capital Federal - Ciudad de Buenos Aires	45.990
1	7	22	3	9					Otros Servicios	90.224

M. E. y
O. y S. P.

21

M



ASIGNACION DE CREDITOS DE LA ACTIVIDAD 02

F I N	F U N	F. F.	I N C	P P A L	P P A R	SPAR	U. G.	M O N	DENOMINACION	IMPORTE
1	7	22	3	9	9				Otros N.E.P.	90.224
1	7	22	3	9	9		2	1	Capital Federal - Ciudad de Buenos Aires	90.224
TOTAL										2.460.133

M

M. E. y
O. y S. P.
21



ACTIVIDAD 03
CONTROL EXTERNO DEL SECTOR FINANCIERO Y PROYECTOS ESPECIALES

UNIDAD EJECUTORA
GERENCIA GENERAL DE CONTROL EXTERNO DEL SECTOR FINANCIERO

DESCRIPCION DE LA ACTIVIDAD

Relevar información, clasificarla y analizarla, con el fin de emitir opinión y eventualmente recomendaciones, acerca de:

- El cumplimiento de las normas vigentes.
- La gestión económica, financiera y patrimonial.
- Las registraciones contables.
- La correspondencia entre el servicio prestado y los recursos utilizados en el período objeto de estudio, por parte de los organismos integrantes del Sector Público Financiero, de conformidad con el Plan Anual de Actividades aprobado por las Comisiones Parlamentarias, y para conocimiento de ellas.

M

M. E. y O. y S. P.
21



RECURSOS HUMANOS DE LA ACTIVIDAD 03

CARGO O CATEGORIA	CANTIDAD DE		RETRIBUCION DEL CARGO (Importe en Pesos)
	CARGOS	HORAS DE CATEDRA	


PERSONAL PERMANENTE

AUDITORIA GENERAL DE LA NACION

Gerente General, Auditor Interno, Secretario	1	64.980
Sub-Gerente General, Coordinador	1	53.280
Gerente Jefe de Auditoría	2	90.720
Profesional, Técnico Administrativo, Auditor Ayudante	2	42.120
Profesional, Técnico Administrativo, Auditor Auxiliar	9	160.056
Asistente Administrativo, de Auditoría, de Servicio 8	4	63.648
Asistente Administrativo, de Auditoría, de Servicio 9	3	30.240
Asistente Administrativo, de Auditoría, de Servicio 10	1	9.000
Subtotal Escalafón	23	514.044
TOTAL ACTIVIDAD	23	514.044

M

21




ASIGNACION DE CREDITOS DE LA ACTIVIDAD 03

FIN	FUN	F.F.	INC	PA	PAR	SPAR	U.G.	MON	DENOMINACION	IMPORTE
1									ADMINISTRACION GUBERNAMENTAL	2.292.165
1	7								Control de la Gestion Publica	2.292.165
1	7	11							Tesoro Nacional	1.226.146
1	7	11	1						Gastos en Personal	804.085
1	7	11	1	1					Personal Permanente	787.925
1	7	11	1	1	1				Retribucion Del Cargo	514.044
1	7	11	1	1	1		2	1	Capital Federal - Ciudad de Buenos Aires	514.044
1	7	11	1	1	3				Retribuciones que no hacen al Cargo	27.943
1	7	11	1	1	3		2	1	Capital Federal - Ciudad de Buenos Aires	27.943
1	7	11	1	1	4				Sueldo Anual Complementario y Otros Beneficios	75.096
1	7	11	1	1	4		2	1	Capital Federal - Ciudad de Buenos Aires	75.096
1	7	11	1	1	6				Contribuciones Patronales	170.842
1	7	11	1	1	6		2	1	Capital Federal - Ciudad de Buenos Aires	170.842
1	7	11	1	1	4				Asignaciones Familiares	16.160
1	7	11	1	1	4		2	1	Capital Federal - Ciudad de Buenos Aires	16.160
1	7	11	2						Bienes de Consumo	80.889
1	7	11	2	1					Productos Alimenticios, Agropecuarios y Forestales	80.889
1	7	11	2	1	1				Alimentos para Personas	80.889
1	7	11	2	1	1		2	1	Capital Federal - Ciudad de Buenos Aires	80.889
1	7	11	3						Servicios No Personales	191.348
1	7	11	3	4					Servicios Tecnicos y Profesionales	68.693
1	7	11	3	4	4				Contabilidad y Auditoria	68.693
1	7	11	3	4	4		2	1	Capital Federal - Ciudad de Buenos Aires	68.693
1	7	11	3	7					Pasajes y Viaticos	40.277
1	7	11	3	7	1				Pasajes	15.392
1	7	11	3	7	1		2	1	Capital Federal - Ciudad de Buenos Aires	15.392
1	7	11	3	7	2				Viaticos	24.885
1	7	11	3	7	2		2	1	Capital Federal - Ciudad de Buenos Aires	24.885
1	7	11	3	9					Otros Servicios	82.378
1	7	11	3	9	9				Otros N.E.P.	82.378
1	7	11	3	9	9		2	1	Capital Federal - Ciudad de Buenos Aires	82.378
1	7	11	5						Transferencias	149.824
1	7	11	5	1					Transf. al Sector Privado para Financiar Gastos Corrientes	149.824
1	7	11	5	1	3				Becas	149.824
1	7	11	5	1	3		2	1	Capital Federal - Ciudad de Buenos Aires	149.824
1	7	12							Recursos Propios	339.150
1	7	12	1						Gastos en Personal	339.150
1	7	12	1	2					Personal Temporario	339.150
1	7	12	1	2	7				Contratos Especiales	339.150
1	7	12	1	2	7		2	1	Capital Federal - Ciudad de Buenos Aires	339.150
1	7	22							Credito Externo	726.869
1	7	22	1						Gastos en Personal	454.632
1	7	22	1	2					Personal Temporario	454.632
1	7	22	1	2	7				Contratos Especiales	454.632
1	7	22	1	2	7		2	1	Capital Federal - Ciudad de Buenos Aires	454.632
1	7	22	2						Bienes de Consumo	80.889
1	7	22	2	1					Productos Alimenticios, Agropecuarios y Forestales	80.889
1	7	22	2	1	1				Alimentos para Personas	80.889
1	7	22	2	1	1		2	1	Capital Federal - Ciudad de Buenos Aires	80.889
1	7	22	3						Servicios No Personales	191.348
1	7	22	3	4					Servicios Tecnicos y Profesionales	68.693
1	7	22	3	4	4				Contabilidad y Auditoria	68.693
1	7	22	3	4	4		2	1	Capital Federal - Ciudad de Buenos Aires	68.693

M. E. y
O. y S. P.

21

M



ASIGNACION DE CREDITOS DE LA ACTIVIDAD 03

F I N	F U N	F. F.	I N C	P P A L	P A R	SPAR	U. G.	M O N	DENOMINACION	IMPORTE
1	7	22	3	7					Pasajes y Viaticos	40.277
1	7	22	3	7	1				Pasajes	15.392
1	7	22	3	7	1		2	1	Capital Federal - Ciudad de Buenos Aires	15.392
1	7	22	3	7	2				Viaticos	24.885
1	7	22	3	7	2		2	1	Capital Federal - Ciudad de Buenos Aires	24.885
1	7	22	3	9					Otros Servicios	82.378
1	7	22	3	9	9				Otros N.E.P.	82.378
1	7	22	3	9	9		2	1	Capital Federal - Ciudad de Buenos Aires	82.378
TOTAL										2.292.165

M

M. E. y
O. y S. P.
21



ACTIVIDAD 04
CONTROL EXTERNO DE LA DEUDA PUBLICA

UNIDAD EJECUTORA
GERENCIA GENERAL DE CONTROL DE DEUDA PUBLICA

DESCRIPCION DE LA ACTIVIDAD

Relevar información, clasificarla y analizarla, con el fin de emitir opinión y eventualmente recomendaciones, acerca de:

- El cumplimiento de las normas vigentes.
- La gestión económica, financiera y patrimonial.
- Las registraciones contables.
- La correspondencia entre el servicio prestado y los recursos utilizados en el período objeto de estudio, por parte de los organismos integrantes del Sector Público Nacional, en lo referido a la administración de recursos procedentes del endeudamiento público, de conformidad con el Plan Anual de Actividades aprobado por las Comisiones Parlamentarias, y para conocimiento de ellas.

M

M. E. y O. y S. P.
91



RECURSOS HUMANOS DE LA ACTIVIDAD 04

CARGO O CATEGORIA	CANTIDAD DE		RETRIBUCION DEL CARGO (Importe en Pesos)
	CARGOS	HORAS DE CATEDRA	

PERSONAL PERMANENTE

AUDITORIA GENERAL DE LA NACION

Gerente General, Auditor Interno, Secretario	1	64.980
Sub-Gerente General, Coordinador	1	53.280
Gerente Jefe de Auditoría	3	136.080
Profesional, Técnico Administrativo, Auditor Ayudante	4	84.240
Profesional, Técnico Administrativo, Auditor Auxiliar	6	106.704
Asistente Administrativo, de Auditoría, de Servicio 8	7	111.384
Asistente Administrativo, de Auditoría, de Servicio 9	1	10.080
Asistente Administrativo, de Auditoría, de Servicio 10	1	9.000
Auxiliar Administrativo, Auxiliar de Servicio 11	1	7.920
Subtotal Escalafón	25	583.668
TOTAL ACTIVIDAD	25	583.668

M

M.E.S.
O.y P.
21



ASIGNACION DE CREDITOS DE LA ACTIVIDAD 04

FIN	FUN	F.F.	INC	PA	PAR	SPAR	U.G.	MON	DENOMINACION	IMPORTE
1									ADMINISTRACION GUBERNAMENTAL	1.726.733
1	7								Control de la Gestion Publica	1.726.733
1	7	11							Tesoro Nacional	1.107.801
1	7	11	1						Gastos en Personal	886.829
1	7	11	1	1					Personal Permanente	870.209
1	7	11	1	1	1				Retribucion Del Cargo	583.668
1	7	11	1	1	1			2 1	Capital Federal - Ciudad de Buenos Aires	583.668
1	7	11	1	1	3				Retribuciones que no hacen al Cargo	29.234
1	7	11	1	1	3			2 1	Capital Federal - Ciudad de Buenos Aires	29.234
1	7	11	1	1	4				Sueldo Anual Complementario y Otros Beneficios	78.567
1	7	11	1	1	4			2 1	Capital Federal - Ciudad de Buenos Aires	78.567
1	7	11	1	1	6				Contribuciones Patronales	178.740
1	7	11	1	1	6			2 1	Capital Federal - Ciudad de Buenos Aires	178.740
1	7	11	1	4					Asignaciones Familiares	16.620
1	7	11	1	4				2 1	Capital Federal - Ciudad de Buenos Aires	16.620
1	7	11	2						Bienes de Consumo	64.344
1	7	11	2	1					Productos Alimenticios, Agropecuarios y Forestales	64.344
1	7	11	2	1	1				Alimentos para Personas	64.344
1	7	11	2	1	1			2 1	Capital Federal - Ciudad de Buenos Aires	64.344
1	7	11	3						Servicios No Personales	93.544
1	7	11	3	7					Pasajes y Viaticos	17.050
1	7	11	3	7	1				Pasajes	6.550
1	7	11	3	7	1			2 1	Capital Federal - Ciudad de Buenos Aires	6.550
1	7	11	3	7	2				Viaticos	10.500
1	7	11	3	7	2			2 1	Capital Federal - Ciudad de Buenos Aires	10.500
1	7	11	3	9					Otros Servicios	76.494
1	7	11	3	9	9				Otros N.E.P.	76.494
1	7	11	3	9	9			2 1	Capital Federal - Ciudad de Buenos Aires	76.494
1	7	11	5						Transferencias	63.084
1	7	11	5	1					Transf. al Sector Privado para Financiar Gastos Corrientes	63.084
1	7	11	5	1	3				Becas	63.084
1	7	11	5	1	3			2 1	Capital Federal - Ciudad de Buenos Aires	63.084
1	7	12							Recursos Propios	142.800
1	7	12	1						Gastos en Personal	142.800
1	7	12	1	2					Personal Temporario	142.800
1	7	12	1	2	7				Contratos Especiales	142.800
1	7	12	1	2	7			2 1	Capital Federal - Ciudad de Buenos Aires	142.800
1	7	22							Credito Externo	476.132
1	7	22	1						Gastos en Personal	318.244
1	7	22	1	2					Personal Temporario	318.244
1	7	22	1	2	7				Contratos Especiales	318.244
1	7	22	1	2	7			2 1	Capital Federal - Ciudad de Buenos Aires	318.244
1	7	22	2						Bienes de Consumo	64.344
1	7	22	2	1					Productos Alimenticios, Agropecuarios y Forestales	64.344
1	7	22	2	1	1				Alimentos para Personas	64.344
1	7	22	2	1	1			2 1	Capital Federal - Ciudad de Buenos Aires	64.344
1	7	22	3						Servicios No Personales	93.544
1	7	22	3	7					Pasajes y Viaticos	17.050
1	7	22	3	7	1				Pasajes	6.550
1	7	22	3	7	1			2 1	Capital Federal - Ciudad de Buenos Aires	6.550
1	7	22	3	7	2				Viaticos	10.500
1	7	22	3	7	2			2 1	Capital Federal - Ciudad de Buenos Aires	10.500
1	7	22	3	9					Otros Servicios	76.494

M. E. y
O. y S. P.

91

M



ASIGNACION DE CREDITOS DE LA ACTIVIDAD 04

F I N	F U N	F. F.	I N C	P P A L	P P A R	SPAR	U. G.	M O N	DENOMINACION	IMPORTE
1	7	22	3	9	9				Otros N.E.P.	76.494
1	7	22	3	9	9		2	1	Capital Federal - Ciudad de Buenos Aires	76.494
TOTAL										1.728.733

M

M. E. y
O. y S. P.
9,



**ACTIVIDAD 05
APOYO ADMINISTRATIVO LOGISTICO**

**UNIDAD EJECUTORA
GERENCIA GENERAL DE ADMINISTRACION**

DESCRIPCION DE LA ACTIVIDAD

Proyectos de presupuesto anuales, así como de sus modificaciones, de conformidad con los planes de actividades aprobados por las Comisiones Parlamentarias.

Colaborar con los órganos rectores de los sistemas de Presupuesto, Contabilidad, Tesorería y Crédito Público en todo lo concerniente a la implementación de dichos sistemas en el organismo.

Efectuar las registraciones contables y de ejecución presupuestaria, y mantener actualizado el inventario de bienes patrimoniales de la entidad.

Mantener actualizados los legajos del personal del organismo, y ejercer la supervisión de las normas estatutarias y escalafonarias.

Gestionar las adquisiciones de bienes y servicios.

Garantizar la provisión de servicios generales a todos los sectores del organismo.

M. E. y O. y S. P.
23

M



RECURSOS HUMANOS DE LA ACTIVIDAD 05

CARGO O CATEGORIA	CANTIDAD DE		RETRIBUCION DEL CARGO (Importe en Pesos)
	CARGOS	HORAS DE CATEDRA	

PERSONAL PERMANENTE

AUDITORIA GENERAL DE LA NACION

Gerente General, Auditor Interno, Secretario	1	64.980
Sub-Gerente General, Coordinador	1	53.280
Gerente Jefe de Auditoría	2	90.720
Profesional, Técnico Administrativo, Auditor Ayudante	3	63.180
Profesional, Técnico Administrativo, Auditor Auxiliar	3	53.352
Asistente Administrativo, de Auditoría, de Servicio 8	11	175.032
Asistente Administrativo, de Auditoría, de Servicio 9	13	131.040
Asistente Administrativo, de Auditoría, de Servicio 10	11	99.000
Auxiliar Administrativo, Auxiliar de Servicio 11	6	47.520
AUDITOR MAYOR	2	56.160
AUDITOR PRINCIPAL	3	80.712
Subtotal Escalafón	56	914.976
TOTAL ACTIVIDAD	56	914.976

M

M. E. y O. y S. P.
21



ASIGNACION DE CREDITOS DE LA ACTIVIDAD 05

FIN	FUN	F.F.	INC	PPAL	PAR	SPAR	U. G.	MON	DENOMINACION	IMPORTE
1									ADMINISTRACION GUBERNAMENTAL	4.533.568
1	7								Control de la Gestion Publica	4.533.568
1	7	11							Tesoro Nacional	2.416.197
1	7	11	1						Gastos en Personal	1.308.192
1	7	11	1	1					Personal Permanente	1.258.641
1	7	11	1	1	1				Retribucion Del Cargo	914.976
1	7	11	1	1	1		2	1	Capital Federal - Ciudad de Buenos Aires	914.976
1	7	11	1	1	3				Retribuciones que no hacen al Cargo	35.062
1	7	11	1	1	3		2	1	Capital Federal - Ciudad de Buenos Aires	35.062
1	7	11	1	1	4				Sueldo Anual Complementario y Otros	94.230
									Beneficios	
1	7	11	1	1	4		2	1	Capital Federal - Ciudad de Buenos Aires	94.230
1	7	11	1	1	6				Contribuciones Patronales	214.373
1	7	11	1	1	6		2	1	Capital Federal - Ciudad de Buenos Aires	214.373
1	7	11	1	3					Servicios Extraordinarios	10.351
1	7	11	1	3	1				Retribuciones Extraordinarias	7.800
1	7	11	1	3	1		2	1	Capital Federal - Ciudad de Buenos Aires	7.800
1	7	11	1	3	2				Sueldo Anual Complementario y Otros	650
									Beneficios	
1	7	11	1	3	2		2	1	Capital Federal - Ciudad de Buenos Aires	650
1	7	11	1	3	3				Contribuciones Patronales	1.901
1	7	11	1	3	3		2	1	Capital Federal - Ciudad de Buenos Aires	1.901
1	7	11	1	4					Asignaciones Familiares	25.200
1	7	11	1	4			2	1	Capital Federal - Ciudad de Buenos Aires	25.200
1	7	11	1	5					Asistencia Social al Personal	14.000
1	7	11	1	5			2	1	Capital Federal - Ciudad de Buenos Aires	14.000
1	7	11	2						Bienes de Consumo	384.151
1	7	11	2	1					Productos Alimenticios, Agropecuarios y Forestales	125.554
									Alimentos para Personas	124.692
1	7	11	2	1	1		2	1	Capital Federal - Ciudad de Buenos Aires	124.692
1	7	11	2	1	5				Madera, Corcho y sus Manufacturas	862
1	7	11	2	1	5		2	1	Capital Federal - Ciudad de Buenos Aires	862
1	7	11	2	3					Productos de Papel, Carton e Impresos	74.176
1	7	11	2	3	1				Papel de Escritorio y Carton	19.375
1	7	11	2	3	1		2	1	Capital Federal - Ciudad de Buenos Aires	19.375
1	7	11	2	3	2				Papel para Computacion	551
1	7	11	2	3	2		2	1	Capital Federal - Ciudad de Buenos Aires	551
1	7	11	2	3	3				Productos de Artes Graficas	23.250
1	7	11	2	3	3		2	1	Capital Federal - Ciudad de Buenos Aires	23.250
1	7	11	2	3	4				Productos de Papel y Carton	15.500
1	7	11	2	3	4		2	1	Capital Federal - Ciudad de Buenos Aires	15.500
1	7	11	2	3	5				Libros, Revistas y Periodicos	15.500
1	7	11	2	3	5		2	1	Capital Federal - Ciudad de Buenos Aires	15.500
1	7	11	2	4					Productos de Cuero y Caucho	7.858
1	7	11	2	4	3				Articulos de Caucho	7.858
1	7	11	2	4	3		2	1	Capital Federal - Ciudad de Buenos Aires	7.858
1	7	11	2	5					Productos Quimicos, Combustibles y Lubricantes	52.811
									Compuestos Quimicos	4.677
1	7	11	2	5	1		2	1	Capital Federal - Ciudad de Buenos Aires	4.677
1	7	11	2	5	2				Productos Farmaceuticos y Medicinales	6.994
1	7	11	2	5	2		2	1	Capital Federal - Ciudad de Buenos Aires	6.994
1	7	11	2	5	5				Tintas, Pinturas y Colorantes	11.710
1	7	11	2	5	5		2	1	Capital Federal - Ciudad de Buenos Aires	11.710
1	7	11	2	5	6				Combustibles y Lubricantes	3.505
1	7	11	2	5	6		2	1	Capital Federal - Ciudad de Buenos Aires	3.505

M. E. y
O. y S. P.
91

M



ASIGNACION DE CREDITOS DE LA ACTIVIDAD 05

F I N	F U N	F. F.	I N C	P P A L	P A R	SPAR	U. G.	M O N	DENOMINACION	IMPORTE
1	7	11	2	5	8				Productos de Material Plastico	24.934
1	7	11	2	5	8		2	1	Capital Federal - Ciudad de Buenos Aires	24.934
1	7	11	2	5	9				Otros N.E.P.	991
1	7	11	2	5	9		2	1	Capital Federal - Ciudad de Buenos Aires	991
1	7	11	2	6					Productos de Minerales No Metalicos	5.696
1	7	11	2	6	2				Productos de Vidrio	1.134
1	7	11	2	6	2		2	1	Capital Federal - Ciudad de Buenos Aires	1.134
1	7	11	2	6	4				Productos de Cemento, Asbesto y Yeso	3.942
1	7	11	2	6	4		2	1	Capital Federal - Ciudad de Buenos Aires	3.942
1	7	11	2	6	5				Cemento, Cal y Yeso	620
1	7	11	2	6	5		2	1	Capital Federal - Ciudad de Buenos Aires	620
1	7	11	2	7					Productos Metalicos	27.137
1	7	11	2	7	1				Productos Ferrosos	912
1	7	11	2	7	1		2	1	Capital Federal - Ciudad de Buenos Aires	912
1	7	11	2	7	2				Productos No Ferrosos	1.140
1	7	11	2	7	2		2	1	Capital Federal - Ciudad de Buenos Aires	1.140
1	7	11	2	7	4				Estructuras Metalicas Acabadas	16.091
1	7	11	2	7	4		2	1	Capital Federal - Ciudad de Buenos Aires	16.091
1	7	11	2	7	9				Otros N.E.P.	8.994
1	7	11	2	7	9		2	1	Capital Federal - Ciudad de Buenos Aires	8.994
1	7	11	2	9					Otros Bienes de Consumo	90.919
1	7	11	2	9	1				Elementos de Limpieza	2.655
1	7	11	2	9	1		2	1	Capital Federal - Ciudad de Buenos Aires	2.655
1	7	11	2	9	2				Utiles de Escritorio, Oficina y Enseñanza	37.187
1	7	11	2	9	2		2	1	Capital Federal - Ciudad de Buenos Aires	37.187
1	7	11	2	9	3				Utiles y Materiales Electricos	51.077
1	7	11	2	9	3		2	1	Capital Federal - Ciudad de Buenos Aires	51.077
1	7	11	3						Servicios No Personales	644.615
1	7	11	3	1					Servicios Basicos	64.489
1	7	11	3	1	2				Agua	20.539
1	7	11	3	1	2		2	1	Capital Federal - Ciudad de Buenos Aires	20.539
1	7	11	3	1	3				Gas	30.000
1	7	11	3	1	3		2	1	Capital Federal - Ciudad de Buenos Aires	30.000
1	7	11	3	1	5				Correos y Telegrafo	13.950
1	7	11	3	1	5		2	1	Capital Federal - Ciudad de Buenos Aires	13.950
1	7	11	3	2					Alquileres y Derechos	124.000
1	7	11	3	2	2				Alquiler de Maquinaria y Equipo	50.000
1	7	11	3	2	2		2	1	Capital Federal - Ciudad de Buenos Aires	50.000
1	7	11	3	2	4				Alquiler de Fotocopiadoras	40.000
1	7	11	3	2	4		2	1	Capital Federal - Ciudad de Buenos Aires	40.000
1	7	11	3	2	9				Otros N.E.P.	34.000
1	7	11	3	2	9		2	1	Capital Federal - Ciudad de Buenos Aires	34.000
1	7	11	3	3					Mantenimiento, Reparacion y Limpieza	243.858
1	7	11	3	3	1				Mantenimiento y Reparacion de Edificios Y Locales	98.225
1	7	11	3	3	1		2	1	Capital Federal - Ciudad de Buenos Aires	98.225
1	7	11	3	3	2				Mantenimiento y Reparacion de Vehiculos	535
1	7	11	3	3	2		2	1	Capital Federal - Ciudad de Buenos Aires	535
1	7	11	3	3	3				Mantenimiento y Reparacion de Maquinaria y Equipo	58.369
1	7	11	3	3	3		2	1	Capital Federal - Ciudad de Buenos Aires	58.369
1	7	11	3	3	5				Limpieza, Aseo y Fumigacion	85.200
1	7	11	3	3	5		2	1	Capital Federal - Ciudad de Buenos Aires	85.200
1	7	11	3	3	9				Otros N.E.P.	1.529
1	7	11	3	3	9		2	1	Capital Federal - Ciudad de Buenos Aires	1.529
1	7	11	3	4					Servicios Tecnicos y Profesionales	45.921
1	7	11	3	4	2				Medicos y Sanitarios	20.421

M. E. Y
D. E. P.
2

M



ASIGNACION DE CREDITOS DE LA ACTIVIDAD 05

FIN	FUN	F.F.	INC	PA	PAR	SPAR	U.G.	MON	DENOMINACION	IMPORTE	
1	7	11	3	4	2			2	1	Capital Federal - Ciudad de Buenos Aires	20.421
1	7	11	3	4	5					De Capacitacion	25.500
1	7	11	3	4	5			2	1	Capital Federal - Ciudad de Buenos Aires	25.500
1	7	11	3	5						Servicios Comerciales y Financieros	84.000
1	7	11	3	5	3					Imprenta, Publicaciones y Reproducciones	49.000
1	7	11	3	5	3			2	1	Capital Federal - Ciudad de Buenos Aires	49.000
1	7	11	3	5	4					Primas y Gastos de Seguros	30.000
1	7	11	3	5	4			2	1	Capital Federal - Ciudad de Buenos Aires	30.000
1	7	11	3	5	5					Comisiones y Gastos Bancarios	5.000
1	7	11	3	5	5			2	1	Capital Federal - Ciudad de Buenos Aires	5.000
1	7	11	3	7						Pasajes y Viaticos	2.347
1	7	11	3	7	1					Pasajes	982
1	7	11	3	7	1			2	1	Capital Federal - Ciudad de Buenos Aires	982
1	7	11	3	7	2					Viaticos	1.365
1	7	11	3	7	2			2	1	Capital Federal - Ciudad de Buenos Aires	1.365
1	7	11	3	8						Impuestos, Derechos y Tasas	5.000
1	7	11	3	8	3					Derechos y Tasas	5.000
1	7	11	3	8	3			2	1	Capital Federal - Ciudad de Buenos Aires	5.000
1	7	11	3	9						Otros Servicios	75.000
1	7	11	3	9	3					Servicios de Vigilancia	75.000
1	7	11	3	9	3			2	1	Capital Federal - Ciudad de Buenos Aires	75.000
1	7	11	4							Bienes de Uso	71.354
1	7	11	4	3						Maquinaria y Equipo	71.354
1	7	11	4	3	7					Equipo de Oficina y Muebles	71.354
1	7	11	4	3	7			2	1	Capital Federal - Ciudad de Buenos Aires	71.354
1	7	11	6							Transferencias	7.885
1	7	11	5	1						Transf. al Sector Privado para Financiar	7.885
										Gastos Corrientes	
1	7	11	5	1	3					Becas	7.885
1	7	11	5	1	3			2	1	Capital Federal - Ciudad de Buenos Aires	7.885
1	7	12								Recursos Propios	17.850
1	7	12	1							Gastos en Personal	17.850
1	7	12	1	2						Personal Temporario	17.850
1	7	12	1	2	7					Contratos Especiales	17.850
1	7	12	1	2	7			2	1	Capital Federal - Ciudad de Buenos Aires	17.850
1	7	22								Credito Externo	2.099.521
1	7	22	2							Bienes de Consumo	1.454.906
1	7	22	2	1						Productos Alimenticios, Agropecuarios y Forestales	1.196.309
1	7	22	2	1	1					Alimentos para Personas	1.195.447
1	7	22	2	1	1			2	1	Capital Federal - Ciudad de Buenos Aires	1.195.447
1	7	22	2	1	5					Madera, Corcho y sus Manufacturas	862
1	7	22	2	1	5			2	1	Capital Federal - Ciudad de Buenos Aires	862
1	7	22	2	3						Productos de Papel, Carton e Impresos	74.176
1	7	22	2	3	1					Papel de Escritorio y Carton	19.375
1	7	22	2	3	1			2	1	Capital Federal - Ciudad de Buenos Aires	19.375
1	7	22	2	3	2					Papel para Computacion	551
1	7	22	2	3	2			2	1	Capital Federal - Ciudad de Buenos Aires	551
1	7	22	2	3	3					Productos de Artes Graficas	23.250
1	7	22	2	3	3			2	1	Capital Federal - Ciudad de Buenos Aires	23.250
1	7	22	2	3	4					Productos de Papel y Carton	15.500
1	7	22	2	3	4			2	1	Capital Federal - Ciudad de Buenos Aires	15.500
1	7	22	2	3	5					Libros, Revistas y Periodicos	15.500
1	7	22	2	3	5			2	1	Capital Federal - Ciudad de Buenos Aires	15.500
1	7	22	2	4						Productos de Cuero y Caucho	7.858
1	7	22	2	4	3					Articulos de Caucho	7.858
1	7	22	2	4	3			2	1	Capital Federal - Ciudad de Buenos Aires	7.858

M. O. P. S.

21

M



ASIGNACION DE CREDITOS DE LA ACTIVIDAD 05

F I N	F U N	F. F.	I N C	P A L	P A R	SPAR	U. G.	M O N	DENOMINACION	IMPORTE
1	7	22	2	5					Productos Quimicos, Combustibles y Lubricantes	52.811
1	7	22	2	5	1				Compuestos Quimicos	4.677
1	7	22	2	5	1	2	1		Capital Federal - Ciudad de Buenos Aires	4.677
1	7	22	2	5	2				Productos Farmaceuticos y Medicinales	6.994
1	7	22	2	5	2	2	1		Capital Federal - Ciudad de Buenos Aires	6.994
1	7	22	2	5	5				Tintas, Pinturas y Colorantes	11.710
1	7	22	2	5	5	2	1		Capital Federal - Ciudad de Buenos Aires	11.710
1	7	22	2	5	6				Combustibles y Lubricantes	3.505
1	7	22	2	5	6	2	1		Capital Federal - Ciudad de Buenos Aires	3.505
1	7	22	2	5	8				Productos de Material Plastico	24.934
1	7	22	2	5	8	2	1		Capital Federal - Ciudad de Buenos Aires	24.934
1	7	22	2	5	9				Otros N.E.P.	991
1	7	22	2	5	9	2	1		Capital Federal - Ciudad de Buenos Aires	991
1	7	22	2	6					Productos de Minerales No Metalicos	5.696
1	7	22	2	6	2				Productos de Vidrio	1.134
1	7	22	2	6	2	2	1		Capital Federal - Ciudad de Buenos Aires	1.134
1	7	22	2	6	4				Productos de Cemento, Asbesto y Yeso	3.942
1	7	22	2	6	4	2	1		Capital Federal - Ciudad de Buenos Aires	3.942
1	7	22	2	6	5				Cemento, Cal y Yeso	620
1	7	22	2	6	5	2	1		Capital Federal - Ciudad de Buenos Aires	620
1	7	22	2	7					Productos Metalicos	27.137
1	7	22	2	7	1				Productos Ferrosos	912
1	7	22	2	7	1	2	1		Capital Federal - Ciudad de Buenos Aires	912
1	7	22	2	7	2				Productos No Ferrosos	1.140
1	7	22	2	7	2	2	1		Capital Federal - Ciudad de Buenos Aires	1.140
1	7	22	2	7	4				Estructuras Metalicas Acabadas	16.091
1	7	22	2	7	4	2	1		Capital Federal - Ciudad de Buenos Aires	16.091
1	7	22	2	7	9				Otros N.E.P.	8.994
1	7	22	2	7	9	2	1		Capital Federal - Ciudad de Buenos Aires	8.994
1	7	22	2	9					Otros Bienes de Consumo	90.919
1	7	22	2	9	1				Elementos de Limpieza	2.655
1	7	22	2	9	1	2	1		Capital Federal - Ciudad de Buenos Aires	2.655
1	7	22	2	9	2				Utiles de Escritorio, Oficina y Enseñanza	37.187
1	7	22	2	9	2	2	1		Capital Federal - Ciudad de Buenos Aires	37.187
1	7	22	2	9	3				Utiles y Materiales Electricos	51.077
1	7	22	2	9	3	2	1		Capital Federal - Ciudad de Buenos Aires	51.077
1	7	22	3						Servicios No Personales	644.615
1	7	22	3	1					Servicios Basicos	64.489
1	7	22	3	1	2				Agua	20.539
1	7	22	3	1	2	2	1		Capital Federal - Ciudad de Buenos Aires	20.539
1	7	22	3	1	3				Gas	30.000
1	7	22	3	1	3	2	1		Capital Federal - Ciudad de Buenos Aires	30.000
1	7	22	3	1	5				Correos y Telegrafo	13.950
1	7	22	3	1	5	2	1		Capital Federal - Ciudad de Buenos Aires	13.950
1	7	22	3	2					Alquileres y Derechos	124.000
1	7	22	3	2	2				Alquiler de Maquinaria y Equipo	50.000
1	7	22	3	2	2	2	1		Capital Federal - Ciudad de Buenos Aires	50.000
1	7	22	3	2	4				Alquiler de Fotocopiadoras	40.000
1	7	22	3	2	4	2	1		Capital Federal - Ciudad de Buenos Aires	40.000
1	7	22	3	2	9				Otros N.E.P.	34.000
1	7	22	3	2	9	2	1		Capital Federal - Ciudad de Buenos Aires	34.000
1	7	22	3	3					Mantenimiento, Reparacion y Limpieza	243.858
1	7	22	3	3	1				Mantenimiento y Reparacion de Edificios Y Locales	98.225
1	7	22	3	3	1	2	1		Capital Federal - Ciudad de Buenos Aires	98.225
1	7	22	3	3	2				Mantenimiento y Reparacion de Vehiculos	535

M. E. y
O. y S. P.
21

M



ASIGNACION DE CREDITOS DE LA ACTIVIDAD 05

F I N	F U N	F. F.	I N C	P P A L	P A R	SPAR	U. G.	M O N	DENOMINACION	IMPORTE
1	7	22	3	3	2		2	1	Capital Federal - Ciudad de Buenos Aires	535
1	7	22	3	3	3				Mantenimiento y Reparacion de Maquinaria y Equipo	58.369
1	7	22	3	3	3		2	1	Capital Federal - Ciudad de Buenos Aires	58.369
1	7	22	3	3	5				Limpieza, Aseo y Fumigacion	85.200
1	7	22	3	3	5		2	1	Capital Federal - Ciudad de Buenos Aires	85.200
1	7	22	3	3	9				Otros N.E.P.	1.529
1	7	22	3	3	9		2	1	Capital Federal - Ciudad de Buenos Aires	1.529
1	7	22	3	4					Servicios Tecnicos y Profesionales	45.921
1	7	22	3	4	2				Medicos y Sanitarios	20.421
1	7	22	3	4	2		2	1	Capital Federal - Ciudad de Buenos Aires	20.421
1	7	22	3	4	5				De Capacitacion	25.500
1	7	22	3	4	5		2	1	Capital Federal - Ciudad de Buenos Aires	25.500
1	7	22	3	5					Servicios Comerciales y Financieros	84.000
1	7	22	3	5	3				Imprenta, Publicaciones y Reproducciones	49.000
1	7	22	3	5	3		2	1	Capital Federal - Ciudad de Buenos Aires	49.000
1	7	22	3	5	4				Primas y Gastos de Seguros	30.000
1	7	22	3	5	4		2	1	Capital Federal - Ciudad de Buenos Aires	30.000
1	7	22	3	5	5				Comisiones y Gastos Bancarios	5.000
1	7	22	3	5	5		2	1	Capital Federal - Ciudad de Buenos Aires	5.000
1	7	22	3	7					Pasajes y Viaticos	2.347
1	7	22	3	7	1				Pasajes	982
1	7	22	3	7	1		2	1	Capital Federal - Ciudad de Buenos Aires	982
1	7	22	3	7	2				Viaticos	1.365
1	7	22	3	7	2		2	1	Capital Federal - Ciudad de Buenos Aires	1.365
1	7	22	3	8					Impuestos, Derechos y Tasas	5.000
1	7	22	3	8	3				Derechos y Tasas	5.000
1	7	22	3	8	3		2	1	Capital Federal - Ciudad de Buenos Aires	5.000
1	7	22	3	9					Otros Servicios	75.000
1	7	22	3	9	3				Servicios de Vigilancia	75.000
1	7	22	3	9	3		2	1	Capital Federal - Ciudad de Buenos Aires	75.000
TOTAL										4.533.588

M

M. E. y
O. y S. P.
2,



**ACTIVIDAD 06
DIRECCION SUPERIOR**

**UNIDAD EJECUTORA
COLEGIO DE AUDITORES GENERALES**

DESCRIPCION DE LA ACTIVIDAD

Impartir directivas a la estructura gerencial, de supervisión y de ejecución del organismo, tendientes a la comprensión de los objetivos de corto, mediano y largo plazo, y a orientar las tareas de todos los sectores a la obtención de los mismos.

Elaborar y difundir entre los diferentes sectores del organismo las metodologías para la planificación de las respectivas actividades, y coordinar la labor de elaboración de los planes anuales y trimestrales.

Elaborar normas de auditoría.

Definir las necesidades de equipamiento y de sistemas informáticos, y asesorar a todos los sectores del organismo en la materia.

Desarrollar las relaciones institucionales de la entidad.

Prestar asesoramiento legal y técnico a las máximas autoridades y a los diferentes sectores de la organización.

Gestionar la contratación de servicios de auditoría y mantener actualizado el registro de auditores y consultores externos.

Definir las necesidades de capacitación del personal del organismo.

Coordinar la labor de prensa y difusión de la entidad.

Ejercer el control interno del organismo.

E. y D. y S. P.
2,

M



RECURSOS HUMANOS DE LA ACTIVIDAD 06

CARGO O CATEGORIA	CANTIDAD DE		RETRIBUCION DEL CARGO (Importe en Pesos)
	CARGOS	HORAS DE CATEDRA	

PERSONAL PERMANENTE

FUNCIONARIOS FUERA DE NIVEL

Presidente de la Auditoría General de la Nación	1	119.112
Auditor General de la Nación	6	642.672
Subtotal Escalafón	7	761.784

AUDITORIA GENERAL DE LA NACION

Gerente General, Auditor Interno, Secretario	5	324.900
Sub-Gerente General, Coordinador	4	213.120
Gerente Jefe de Auditoría	20	907.200
Jefe de Departamento, Auditor Mayor	52	1.797.120
Jefe de División, Auditor Principal	34	1.018.368
Profesional, Técnico Administrativo, Auditor Ayudante	9	189.540
Profesional, Técnico Administrativo, Auditor Auxiliar	21	373.464
Asistente Administrativo, de Auditoría, de Servicio 8	17	270.504
Asistente Administrativo, de Auditoría, de Servicio 9	18	181.440
Asistente Administrativo, de Auditoría, de Servicio 10	20	180.000
Auxiliar Administrativo, Auxiliar de Servicio 11	5	39.600
Subtotal Escalafón	205	5.495.256

PERSONAL TEMPORARIO

AUDITORIA GENERAL DE LA NACION

001	1	51.300
002	7	302.400
003	12	453.600
004	7	196.560
005	3	73.008
006	7	147.420
007	8	142.272

M. E. y
O. y S. P.

2

M



CARGO O CATEGORIA	CANTIDAD DE		RETRIBUCION DEL CARGO (Importe en Pesos)
	CARGOS	HORAS DE CATEDRA	
008	5		79.580
009	10		100.800
010	4		36.000
011	1		7.920
Subtotal Escalafón	65		1.590.840
TOTAL ACTIVIDAD	277		7.847.880

M

M. E. y O. y S. P.
21



ASIGNACION DE CREDITOS DE LA ACTIVIDAD 06

F I N	F U N	F. F.	I N C	P P A L	P A R	SPAR	U. G.	M O N	DENOMINACION	IMPORTE
1									ADMINISTRACION GUBERNAMENTAL	10.052.552
1	7								Control de la Gestion Publica	10.052.552
1	7	11							Tesoro Nacional	9.604.247
1	7	11	1						Gastos en Personal	9.329.292
1	7	11	1	1					Personal Permanente	6.923.244
1	7	11	1	1	1				Retribucion Del Cargo	6.257.040
1	7	11	1	1	1		2	1	Capital Federal - Ciudad de Buenos Aires	6.257.040
1	7	11	1	1	3				Retribuciones que no hacen al Cargo	90.672
1	7	11	1	1	3		2	1	Capital Federal - Ciudad de Buenos Aires	90.672
1	7	11	1	1	4				Sueldo Anual Complementario y Otros Beneficios	307.163
1	7	11	1	1	4		2	1	Capital Federal - Ciudad de Buenos Aires	307.163
1	7	11	1	1	6				Contribuciones Patronales	262.702
1	7	11	1	1	6		2	1	Capital Federal - Ciudad de Buenos Aires	262.702
1	7	11	1	1	7				Complementos	5.667
1	7	11	1	1	7		2	1	Capital Federal - Ciudad de Buenos Aires	5.667
1	7	11	1	2					Personal Temporario	2.353.872
1	7	11	1	2	1				Retribuciones del Cargo	1.590.840
1	7	11	1	2	1		2	1	Capital Federal - Ciudad de Buenos Aires	1.590.840
1	7	11	1	2	2				Retribuciones que no hacen al Cargo	8.853
1	7	11	1	2	2		2	1	Capital Federal - Ciudad de Buenos Aires	8.853
1	7	11	1	2	3				Sueldo Anual Complementario y Otros Beneficios	16.107
1	7	11	1	2	3		2	1	Capital Federal - Ciudad de Buenos Aires	16.107
1	7	11	1	2	5				Contribuciones Patronales	36.643
1	7	11	1	2	5		2	1	Capital Federal - Ciudad de Buenos Aires	36.643
1	7	11	1	2	7				Contratos Especiales	701.429
1	7	11	1	2	7		2	1	Capital Federal - Ciudad de Buenos Aires	701.429
1	7	11	1	3					Servicios Extraordinarios	5.176
1	7	11	1	3	1				Retribuciones Extraordinarias	3.900
1	7	11	1	3	1		2	1	Capital Federal - Ciudad de Buenos Aires	3.900
1	7	11	1	3	2				Sueldo Anual Complementario y Otros Beneficios	325
1	7	11	1	3	2		2	1	Capital Federal - Ciudad de Buenos Aires	325
1	7	11	1	3	3				Contribuciones Patronales	951
1	7	11	1	3	3		2	1	Capital Federal - Ciudad de Buenos Aires	951
1	7	11	1	4					Asignaciones Familiares	31.000
1	7	11	1	4			2	1	Capital Federal - Ciudad de Buenos Aires	31.000
1	7	11	1	5					Asistencia Social al Personal	16.000
1	7	11	1	5			2	1	Capital Federal - Ciudad de Buenos Aires	16.000
1	7	11	3						Servicios No Personales	122.673
1	7	11	3	6					Publicidad y Propaganda	10.000
1	7	11	3	6			2	1	Capital Federal - Ciudad de Buenos Aires	10.000
1	7	11	3	7					Pasajes y Viaticos	39.127
1	7	11	3	7	1				Pasajes	12.117
1	7	11	3	7	1		2	1	Capital Federal - Ciudad de Buenos Aires	12.117
1	7	11	3	7	2				Viaticos	27.010
1	7	11	3	7	2		2	1	Capital Federal - Ciudad de Buenos Aires	27.010
1	7	11	3	9					Otros Servicios	73.546
1	7	11	3	9	1				Servicios de Ceremonial	30.000
1	7	11	3	9	1		2	1	Capital Federal - Ciudad de Buenos Aires	30.000
1	7	11	3	9	9				Otros N.E.P.	43.546
1	7	11	3	9	9		2	1	Capital Federal - Ciudad de Buenos Aires	43.546
1	7	11	4						Bienes de Uso	24.000
1	7	11	4	5					Libros, Revistas y Otros Elementos Coleccionables	24.000
1	7	11	4	5			2	1	Capital Federal - Ciudad de Buenos Aires	24.000

M. E. y
O. y S. P.
2)

M



ASIGNACION DE CREDITOS DE LA ACTIVIDAD 06

FIN	FUN	F.F.	INC	PAR	PAR	SPAR	U.G.	MON	DENOMINACION	IMPORTE
1	7	11	5						Transferencias	128.282
1	7	11	5	1					Transf. al Sector Privado para Financiar Gastos Corrientes	121.282
1	7	11	5	1	3				Becas	118.282
1	7	11	5	1	3		2	1	Capital Federal - Ciudad de Buenos Aires	118.282
1	7	11	5	1	7				Transf. a Otras Instituc. Culturales y Soc. Sin Fines de Luc	3.000
1	7	11	5	1	7	2066			Secretariado Permanente de Tribunales de Cuenta de la RA	3.000
1	7	11	5	1	7	2066	66	1	Provincia de Salta	3.000
1	7	11	5	9					Transferencias al Exterior	7.000
1	7	11	5	9	2				Transf. a Organismos Internacionales para Financiar Gastos Co	7.000
1	7	11	5	9	2	1812			Organiz. Internac. de Entidades Fiscalizadoras Sup. (INTOSAI)	1.500
1	7	11	5	9	2	1812	99	1	No Clasificado	1.500
1	7	11	5	9	2	1813			Organizac. Lat. y del Caribe de Ent. Fiscaliz. Sup (OLACEFS)	5.500
1	7	11	5	9	2	1813	99	1	No Clasificado	5.500
1	7	12							Recursos Propios	267.750
1	7	12	1						Gastos en Personal	267.750
1	7	12	1	2					Personal Temporario	267.750
1	7	12	1	2	7				Contratos Especiales	267.750
1	7	12	1	2	7		2	1	Capital Federal - Ciudad de Buenos Aires	267.750
1	7	22							Credito Externo	180.555
1	7	22	1						Gastos en Personal	87.882
1	7	22	1	2					Personal Temporario	87.882
1	7	22	1	2	7				Contratos Especiales	87.882
1	7	22	1	2	7		2	1	Capital Federal - Ciudad de Buenos Aires	87.882
1	7	22	3						Servicios No Personales	92.673
1	7	22	3	6					Publicidad y Propaganda	10.000
1	7	22	3	6			2	1	Capital Federal - Ciudad de Buenos Aires	10.000
1	7	22	3	7					Pasajes y Viaticos	39.127
1	7	22	3	7	1				Pasajes	12.117
1	7	22	3	7	1		2	1	Capital Federal - Ciudad de Buenos Aires	12.117
1	7	22	3	7	2				Viaticos	27.010
1	7	22	3	7	2		2	1	Capital Federal - Ciudad de Buenos Aires	27.010
1	7	22	3	9					Otros Servicios	43.546
1	7	22	3	9	9				Otros N.E.P.	43.546
1	7	22	3	9	9		2	1	Capital Federal - Ciudad de Buenos Aires	43.546

TOTAL

10.052.552

M. E. y
O. y S. P.
2



ACTIVIDAD 07
DESARROLLO INSTITUCIONAL. PRESTAMO BID 826/OR-AR

DESCRIPCION DE LA ACTIVIDAD

Implementar un proyecto bianual consistente en la definición y puesta en marcha de: sistemas de planeamiento estratégico, de organización del trabajo y de archivo electrónico de la documentación de auditoría, con la correspondiente inversión en:

- Equipamiento informático.
- Equipamiento audiovisual.
- Software de aplicación.
- Servicios de consultoría y de capacitación.

M

M. E. y
O. y S. P.

2)




ASIGNACION DE CREDITOS DE LA ACTIVIDAD 07

FIN	FUN	F.F.	INC	PAR	PAR	SPAR	U. G.	MON	DENOMINACION	IMPORTE
1									ADMINISTRACION GUBERNAMENTAL	1.006.135
1	7								Control de la Gestion Publica	1.006.135
1	7	11							Tesoro Nacional	239.192
1	7	11	3						Servicios No Personales	199.192
1	7	11	3	4					Servicios Tecnicos y Profesionales	199.192
1	7	11	3	4	1				Estudios, Investigaciones y Proyectos De Factibilidad	199.192
1	7	11	3	4	1		2	1	Capital Federal - Ciudad de Buenos Aires	199.192
1	7	11	4						Bienes de Uso	40.000
1	7	11	4	8					Activos Intangibles	40.000
1	7	11	4	8	1				Programas de Computacion	40.000
1	7	11	4	8	1		2	1	Capital Federal - Ciudad de Buenos Aires	40.000
1	7	22							Credito Externo	766.943
1	7	22	3						Servicios No Personales	766.943
1	7	22	3	4					Servicios Tecnicos y Profesionales	736.943
1	7	22	3	4	1				Estudios, Investigaciones y Proyectos De Factibilidad	107.889
1	7	22	3	4	1		2	1	Capital Federal - Ciudad de Buenos Aires	107.889
1	7	22	3	4	5				De Capacitacion	629.054
1	7	22	3	4	5		2	1	Capital Federal - Ciudad de Buenos Aires	629.054
1	7	22	3	9					Otros Servicios	30.000
1	7	22	3	9	1				Servicios de Ceremonial	30.000
1	7	22	3	9	1		2	1	Capital Federal - Ciudad de Buenos Aires	30.000
TOTAL										1.006.135

M

M.E. y
O.S.P.
2



PROYECTO 01
EDIFICIO AUDITORIA GENERAL DE LA NACION

UNIDAD EJECUTORA
COLEGIO DE AUDITORES GENERALES

OBRA 51
EDIFICIO AUDITORIA GENERAL DE LA NACION

UNIDAD EJECUTORA
COLEGIO DE AUDITORES GENERALES

ASIGNACION DE CREDITOS DE LA OBRA 51

F I N	F U N	F. F.	I N C	P P A L	P A R	SPAR	U. G.	M O N	DENOMINACION	IMPORTE
1									ADMINISTRACION GUBERNAMENTAL	1.000.000
1	7								Control de la Gestion Publica	1.000.000
1	7	22							Credito Externo	1.000.000
1	7	22	4						Bienes de Uso	1.000.000
1	7	22	4	2					Construcciones	1.000.000
1	7	22	4	2	2				Construcciones en Bienes de Dominio Publico	1.000.000
1	7	22	4	2	2		2	1	Capital Federal - Ciudad de Buenos Aires	1.000.000
TOTAL										1.000.000

M.E. y
O. y S. P.
2)




OTRAS CATEGORIAS PRESUPUESTARIAS 99
EROGACIONES FIGURATIVAS

ASIGNACION DE CREDITO DE OTRAS CATEGORIAS PRESUPUESTARIAS 99

S G R U P O	F I N	F U N	F. F.	I N C	P P A L	P A R	S P A R	U. G.	M O N	DENOMINACION	IMPORTE
1										Erogaciones Figurativas	259.500
1	9										259.500
1	9	9									259.500
1	9	9	12							Recursos Propios	259.500
1	9	9	12	9						Gastos Figurativos	259.500
1	9	9	12	9	1					Gastos Fig. de la Adm. Nac.	259.500
										P/Transacciones Corrientes	
1	9	9	12	9	1	1				Contribucion a la Administracion Central	259.500
1	9	9	12	9	1	1	999			Tesoreria General de la Nacion	259.500
1	9	9	12	9	1	1	999	99	1	No Clasificado	259.500
TOTAL											259.500

M

M. E. y O. y S. P.
9)



FUENTES FINANCIERAS

TIPO	CLASE	CONCEPTO	DENOMINACION	IMPORTE
37			Obtencion de Prestamos	1.513.000
37	9		Del Sector Externo	1.513.000
37	9	2	Del Sector Externo a Largo Plazo	1.513.000
TOTAL				1.513.000

M

M.E. y
O. y S. P.
91



ENTIDAD 102

COMITE FEDERAL DE RADIODIFUSION



POLITICA PRESUPUESTARIA DE LA ENTIDAD

El Comité Federal de Radiodifusión tiene como funciones la fiscalización y desarrollo de los servicios de radiodifusión, como también la de contralor de sus aspectos culturales, legales, artísticos, comerciales y administrativos. Asimismo, administra los fondos recaudados en conceptos de gravámenes y multas que resultan de la aplicación de la Ley N° 22.285, su reglamentación y modificaciones.

Para 1998, las principales políticas presupuestarias son:

- Regularizar los servicios de radiodifusión con modulación de frecuencia, normatizando el registro de dichas estaciones.
- Adjudicar licencias de radiodifusión a través de nuevos procedimientos tendientes a dar transparencia y celeridad a la gestión.
- Atender el plan de federalización docente, llevado a cabo a través de ISER, dependiente de este organismo. En este sentido, se comenzarán a dictar cursos en universidades provinciales -estatales y privadas-, optimizando la enseñanza a través de profesores concursados y equipamiento de avanzada, con el fin de abarcar todo el espectro nacional.
- Proyectar la instalación de una planta satelital para el control de todas las señales que ingresan al país, lo cual implicará una nueva modalidad operativa.
- Instrumentar un sistema que permita la recepción de las opiniones del público general, respecto de las emisiones efectuadas por los radiodifusores de todo el país.
- Propiciar la finalización de los procesos judiciales pendientes, mediante conciliaciones que posibiliten la percepción del objeto del litigio en términos más breves.

M. E. y
O. y S. P.

2

h



I - GASTOS

FINALIDADES Y FUNCIONES

FIN	FUN	DENOMINACION	IMPORTE
4		SERVICIOS ECONOMICOS	28.748.359
4	2	Comunicaciones	28.748.359
		SUBTOTAL	28.748.359
		Gastos Figurativos	101.001.641
TOTAL			129.750.000

FUENTES DE FINANCIAMIENTO

F.de F.	INCISO	DENOMINACION	IMPORTE
12		Recursos Propios	129.750.000
12	1	Gastos en Personal	6.966.148
12	2	Bienes de Consumo	588.000
12	3	Servicios No Personales	6.359.211
12	4	Bienes de Uso	1.407.000
12	5	Transferencias	13.428.000
12	9	Gastos Figurativos	101.001.641
TOTAL			129.750.000

M

M. E. y
O. y S. P.
20



CLASIFICACION ECONOMICA

CODIGO	DENOMINACION	IMPORTE
2100	Gastos Corrientes	127.634.000
2120	Gastos de Consumo	13.913.359
2121	Remuneraciones	6.966.148
2122	Bienes y Servicios	6.947.211
2170	Transferencias Corrientes	13.428.000
2171	Al Sector Privado	278.000
2172	Al Sector Público	13.150.000
2180	Gastos Figurativos	100.292.641
2181	Gastos Figurativos	100.292.641
2200	Gastos de Capital	2.116.000
2210	Inversión Real Directa	1.407.000
2211	Formación Bruta de Capital Fijo	1.407.000
2240	Gastos Figurativos	709.000
2241	Gastos Figurativos	709.000
TOTAL		129.750.000

h

M. E. y
O. y C. P.

21