

535
M. E. Y. P.


CAPITULO I
Planilla N° 1
Anexa al Art. 1°

ADMINISTRACION NACIONAL
COMPOSICION DEL GASTO POR FINALIDAD-FUNCION Y CARACTER ECONOMICO
(en pesos)


*El Poder Ejecutivo
Nacional*

26422

CARACTER ECONOMICO FINALIDAD-FUNCION	GASTOS CORRIENTES						GASTOS DE CAPITAL				TOTAL GENERAL		
	GASTOS DE CONSUMO			RENTAS DE	PREST.	IMPUESTOS	TRANSF.	TOTAL	INVERSION	TRANSF.		INVERSION	TOTAL
	REMUN.	OTROS G.C.	TOTAL	LA PROPIED.	SEG.SOCIAL	DIRECTOS	CORRIENTES	REAL.DIREC.	DE CAPITAL	FINANCIERA			
ADMINISTRACION GUBERNAMENTAL	5.858.180.272	1.896.108.306	7.654.266.578	840.220	0	3.987.290	1.562.819.911	9.221.893.999	887.042.953	10.995.000	818.911.000	1.518.948.953	10.738.842.552
Legislativa	798.188.765	108.239.280	906.428.045	0	0	0	16.465.000	921.893.045	15.880.000	0	0	15.880.000	937.753.045
Judicial	2.822.068.061	289.691.188	3.211.759.249	0	0	284.225	99.814.000	3.310.827.474	291.155.230	300.000	0	291.455.230	3.802.082.704
Dirección Superior Ejecutiva	462.779.518	825.518.407	1.288.295.925	7.200	0	3.846.175	38.445.000	1.331.383.300	189.318.964	5.000.000	0	174.318.964	1.505.710.284
Relaciones Exteriores	755.685.806	258.885.367	1.014.571.203	56.875	0	0	251.885.811	1.286.293.989	89.025.632	700.000	808.911.000	878.636.632	2.144.930.621
Relaciones Interiores	322.348.818	211.377.380	533.726.198	0	0	31.190	1.132.587.528	1.886.344.918	50.701.981	4.895.000	10.000.000	67.895.980	350.787.772
Administración Fiscal	185.904.888	92.468.218	268.371.082	0	0	700	24.520.000	282.891.782	67.895.980	0	0	67.895.980	350.787.772
Control de la Gestión Pública	136.650.884	17.801.400	154.252.084	112.058	0	36.000	39.000	154.439.139	14.993.717	0	0	14.993.717	189.432.856
Información y Estadística Básicas	84.633.764	182.528.038	287.062.792	484.090	0	0	283.472	287.810.354	8.083.019	0	0	8.083.019	295.903.373
SERVICIOS DE DEFENSA Y SEGURIDAD	8.974.918.205	3.439.888.885	12.414.803.100	75.516	0	2.523.807	28.035.000	12.446.437.423	754.574.309	3.050.000	0	757.624.309	13.204.061.732
Defensa	3.678.018.109	2.004.671.495	5.712.889.604	58.000	0	409.383	1.728.000	5.714.884.987	185.079.300	0	0	185.079.300	5.899.964.287
Seguridad Interior	4.361.273.477	796.448.873	5.157.723.450	17.516	0	1.478.751	5.120.000	5.184.339.717	417.743.062	3.050.000	0	420.793.062	5.585.132.779
Sistema Penal	440.670.846	285.168.382	725.839.228	0	0	826.885	22.187.000	748.852.723	148.914.405	0	0	148.914.405	885.567.128
Inteligencia	484.933.973	323.597.035	818.551.008	0	0	8.988	0	818.559.996	4.837.542	0	0	4.837.542	823.397.550
SERVICIOS SOCIALES	6.504.736.484	4.368.978.104	10.871.712.588	5.323.983	81.542.519.059	1.832.268	35.582.759.821	128.004.147.729	2.134.113.388	7.987.223.953	100.287.000	10.221.624.319	138.225.772.048
Salud	1.417.342.757	1.781.722.302	3.199.065.059	10.500	0	38.177	5.484.543.930	8.663.858.666	138.782.800	188.348.844	0	326.108.444	8.989.785.110
Promoción y Asistencia Social	400.972.888	440.545.724	841.518.302	0	0	150.000	3.498.234.032	4.337.902.424	14.831.000	588.837.593	4.285.000	588.763.593	4.926.666.017
Seguridad Social	1.077.780.514	450.749.589	1.528.530.103	0	81.542.519.059	291.282	11.628.908.004	94.700.845.448	127.725.420	0	0	127.725.420	94.828.570.868
Educación y Cultura	1.616.097.858	710.132.648	2.326.230.308	0	0	875.091	11.396.380.832	13.723.486.229	230.281.314	1.342.096.999	1.731.000	1.574.108.313	15.297.595.542
Ciencia y Técnica	1.745.931.384	801.787.137	2.547.718.501	5.236.583	0	117.085	911.554.050	3.464.826.219	744.024.683	59.831.000	94.261.000	897.916.683	4.362.542.904
Trabajo	212.186.000	158.002.545	370.188.545	78.900	0	382.883	2.187.280.001	2.557.868.109	84.583.280	138.474.000	0	203.057.280	2.780.925.389
Vivienda y Urbanismo	18.854.530	10.733.028	27.587.558	0	0	0	9.567.500	37.155.058	384.000	3.856.134.174	0	3.856.518.174	3.893.673.230
Agua Potable y Alcantarillado	17.990.973	13.303.133	30.894.106	0	0	0	487.714.472	518.808.578	812.720.867	1.834.703.543	0	2.647.424.410	3.186.032.988
SERVICIOS ECONOMICOS	1.787.251.384	1.585.315.362	3.382.566.746	40.328	0	448.484	23.960.919.326	28.943.974.884	8.185.119.741	11.529.493.677	372.507.000	20.087.120.418	47.031.095.262
Energía, Combustibles y Minería	197.002.408	212.458.088	389.481.496	0	0	22.300	10.822.120.451	11.291.804.247	15.815.012	6.838.968.806	42.147.000	8.696.930.818	17.088.235.086
Comunicaciones	118.285.183	55.191.078	173.476.261	0	0	190.000	375.584.000	549.250.281	7.857.320	204.405.000	0	212.262.320	781.512.581
Transporte	980.278.020	382.385.446	1.052.661.466	19.200	0	118.112	8.738.371.184	7.791.169.982	7.744.424.982	4.835.018.470	0	12.379.441.452	20.170.811.414
Ecología y Medio Ambiente	145.928.889	235.863.158	381.792.027	2.500	0	77.850	88.245.988	450.118.345	211.171.671	3.918.721	15.360.000	230.451.392	880.598.737
Agricultura	400.887.002	304.110.848	704.977.850	17.628	0	21.803	4.733.036.103	5.438.055.484	76.492.684	0	0	76.492.684	5.514.548.168
Industria	182.060.892	174.897.572	356.958.464	1.000	0	0	887.785.500	1.044.745.064	39.496.000	34.040.800	315.000.000	388.536.800	1.433.281.864



[Handwritten signature and initials]




M. E. Y P.
535

CAPITULO I
Planilla N° 1 (cont.)
Anexa al Art. 1°

ADMINISTRACION NACIONAL
COMPOSICION DEL GASTO POR FINALIDAD-FUNCION Y CARACTER ECONOMICO
(en pesos)

CARACTER ECONOMICO FINALIDAD-FUNCION	GASTOS CORRIENTES							GASTOS DE CAPITAL				TOTAL GENERAL	
	GASTOS DE CONSUMO			RENTAS DE LA PROPIED.	PREST. SEQ. SOCIAL.	IMPUESTOS DIRECTOS	TRANSF. CORRIENTES	TOTAL	INVERSION REAL/DIREC.	TRANSF. DE CAPITAL	INVERSION FINANCIERA		TOTAL
	REMUN.	OTROS G.C.	TOTAL										
Comercio, Turismo y Otros Servicios	88.290.910	190.576.172	278.867.082	0	0	3.299	35.387.129	312.257.501	85.671.092	13.442.880	0	99.113.972	411.371.473
Seguros y Finanzas	46.540.000	19.832.000	66.372.000	0	0	15.000	387.000	66.774.000	4.191.000	0	0	4.191.000	70.965.000
DEUDA PUBLICA	0	138.582.000	138.582.000	24.478.424.000	0	0	0	24.618.008.000	0	0	0	0	24.618.008.000
Servicio de la Deuda Pública	0	138.582.000	138.582.000	24.478.424.000	0	0	0	24.618.008.000	0	0	0	0	24.618.008.000
TOTAL	22.935.064.325	11.526.886.867	34.461.930.892	24.485.504.047	81.542.518.059	1.771.859	60.735.534.058	201.234.280.015	11.760.948.969	19.530.782.830	1.291.705.000	32.583.517.589	233.817.577.814

El Poder Ejecutivo Nacional



[Handwritten signatures and marks]

26422



M. E. Y P.
535

CAPITULO I
Planilla N° 2
Anexa al Art. 1°

ADMINISTRACION NACIONAL
COMPOSICION DEL GASTO POR FINALIDAD-FUNCION Y POR CARACTER INSTITUCIONAL
(en pesos)



CARACTER INSTITUCIONAL	ADMINISTR. CENTRAL	ORGANISMOS DESCENTR.	INSTITUC. SEG.SOCIAL	TOTAL
FINALIDAD-FUNCION				
ADMINISTRACION GUBERNAMENTAL	10.188.188.045	550.454.507	0	10.738.642.552
Legislativa	937.753.045	0	0	937.753.045
Judicial	3.581.347.704	20.735.000	0	3.602.082.704
Dirección Superior Ejecutiva	1.505.710.284	0	0	1.505.710.284
Relaciones Exteriores	2.144.930.621	0	0	2.144.930.621
Relaciones Interiores	1.379.781.479	352.260.418	0	1.732.041.897
Administración Fiscal	325.692.631	25.095.141	0	350.787.772
Control de la Gestión Pública	17.068.908	152.363.948	0	169.432.856
Información y Estadística Básicas	295.903.373	0	0	295.903.373
SERVICIOS DE DEFENSA Y SEGURIDAD	13.148.361.732	55.700.000	0	13.204.061.732
Defensa	5.899.964.287	0	0	5.899.964.287
Seguridad Interior	5.529.432.779	55.700.000	0	5.585.132.779
Sistema Penal	895.567.128	0	0	895.567.128
Inteligencia	823.397.538	0	0	823.397.538
SERVICIOS SOCIALES	41.353.177.428	6.273.828.557	90.598.766.063	138.225.772.048
Salud	4.487.268.368	1.699.496.742	2.803.000.000	8.989.765.110
Promoción y Asistencia Social	4.819.018.534	107.647.483	0	4.926.666.017
Seguridad Social	7.030.506.805	2.298.000	87.795.766.063	94.828.570.868
Educación y Cultura	15.166.300.630	131.294.912	0	15.297.595.542
Ciencia y Técnica	1.279.805.550	3.082.737.354	0	4.362.542.904
Trabajo	2.694.586.389	66.339.000	0	2.760.925.389
Vivienda y Urbanismo	3.893.673.230	0	0	3.893.673.230
Agua Potable y Alcantarillado	1.982.017.922	1.184.015.066	0	3.166.032.988
SERVICIOS ECONOMICOS	33.116.127.953	13.914.967.329	0	47.031.095.282
Energía, Combustibles y Minería	17.735.248.926	252.986.139	0	17.988.235.065
Comunicaciones	584.161.183	177.351.398	0	761.512.581
Transporte	11.802.657.904	8.367.953.510	0	20.170.611.414
Ecología y Medio Ambiente	510.914.059	169.655.878	0	680.569.937

El Poder Ejecutivo Nacional

26422



[Handwritten signature]



M. E. Y P.
535

CAPITULO I
Planilla Nº 2
Anexa al Art. 1º (cont.)

ADMINISTRACION NACIONAL
COMPOSICION DEL GASTO POR FINALIDAD-FUNCION Y POR CARACTER INSTITUCIONAL
(en pesos)

FINALIDAD-FUNCION	CARACTER INSTITUCIONAL	ADMINISTR. CENTRAL	ORGANISMOS DESCENTR.	INSTITUC. SEG.SOCIAL	TOTAL
		1.139.200.691	4.375.347.457	0	5.514.548.148
Agricultura		1.003.073.992	430.207.872	0	1.433.281.864
Industria		335.121.198	76.250.275	0	411.371.473
Comercio, Turismo y Otros Servicios		5.750.000	65.215.000	0	70.965.000
Seguros y Finanzas		24.512.553.000	105.453.000	0	24.618.006.000
DEUDA PUBLICA		24.512.553.000	105.453.000	0	24.618.006.000
Servicio de la Deuda Pública		122.318.408.158	20.900.403.393	90.598.766.069	233.817.577.614
TOTAL					

*El Poder Ejecutivo
Nacional*



[Handwritten signatures and marks]

26422



M.E. y P.
S.S.S.

CAPITULO I
Planilla N° 3
Anexa al Art. 1°

ADMINISTRACION NACIONAL
COMPOSICION DEL GASTO POR FINALIDAD-FUNCION Y POR JURISDICCION
(en pesos)

Nacional
El Poder Ejecutivo

JURISDICCION	Poder Legislativo Nacional	Poder Judicial de la Nación	Ministerio Público	Presidencia de la Nación	Jefatura de Gabinete de Ministros	Ministerio del Interior	Ministerio de Relaciones Ext. Com. Int. y Culto	Ministerio de Justicia, Seguridad y Derechos Humanos	Ministerio de Defensa	Ministerio de Economía y Producción	Ministerio de Planificaciones Federal, Inv. Pública y Serv.
ADMINISTRACION GUBERNAMENTAL	1.050.414.743	2.582.818.385	706.122.458	383.111.219	586.115.553	938.492.270	1.314.836.821	272.048.558	0	943.567.846	201.327.921
Legislativa	937.753.045	0	0	0	0	0	0	0	0	0	0
Judicial	14.602.750	2.582.818.385	706.122.458	0	586.115.553	0	0	288.130.131	0	477.173.585	135.187.502
Dirección Superior Ejecutiva	0	0	0	303.315.219	0	0	1.314.836.821	0	0	0	0
Relaciones Exteriores	0	0	0	0	0	933.716.897	0	0	0	0	0
Relaciones Interiores	0	0	0	0	0	0	0	0	0	275.266.261	54.471.511
Administración Fiscal	0	0	0	0	0	0	0	0	0	0	11.868.808
Control de la Gestión Pública	97.967.948	0	0	59.796.000	0	0	0	0	0	191.128.000	0
Información y Estadísticas Básicas	0	0	0	0	0	4.775.373	0	0	0	0	106.149.950
SERVICIOS DE DEFENSA Y SEGURIDAD	0	0	0	484.536.800	0	55.700.000	0	6.234.575.560	5.055.780.432	5.842.418.287	0
Defensa	0	0	0	0	0	55.700.000	0	0	0	0	106.149.950
Seguridad Interior	0	0	0	0	0	55.700.000	0	5.213.489.828	0	0	0
Sistema Penal	0	0	0	0	0	0	0	895.587.128	213.342.145	0	0
Inteligencia	0	0	0	484.536.800	0	0	0	125.518.593	0	0	0
SERVICIOS SOCIALES	150.818.000	14.248.000	0	438.893.919	44.225.316	0	320.006.276	3.212.925.175	4.154.431.044	1.120.897.148	7.475.943.499
Salud	48.068.000	0	0	0	0	0	0	204.429.076	683.243.706	0	66.700.000
Promoción y Asistencia Social	0	0	0	135.820.882	18.187.000	0	0	0	0	78.716.000	528.299.593
Seguridad Social	1.200.000	14.248.000	0	2.296.000	0	0	0	2.578.264.329	2.131.520.000	0	867.956.496
Educación y Cultura	101.530.000	0	0	300.575.057	26.056.316	0	0	430.117.770	1.084.854.863	1.042.179.148	823.181.190
Ciencia y Técnicas	0	0	0	0	0	0	320.006.276	0	274.712.289	0	0
Trabajo	0	0	0	0	0	0	0	0	0	0	3.883.673.230
Vivienda y Urbanismo	0	0	0	0	0	0	0	0	0	0	1.494.032.898
Agua Potable y Alcantarillado	0	0	0	0	0	0	0	0	0	0	0
Otros Servicios Urbanos	0	0	0	509.994.092	538.955.483	0	0	0	492.888.364	5.736.171.968	26.339.223.355
SERVICIOS ECONOMICOS	0	0	0	118.057.139	0	0	0	0	0	0	11.367.657.926
Energía, Combustibles y Minería	0	0	0	0	0	0	0	0	0	0	130.871.157
Comunicaciones	0	0	0	0	53.041.424	0	0	0	492.888.364	0	16.528.386.050
Transporte	0	0	0	0	0	0	0	0	0	0	0
Ecología y Medio Ambiente	0	0	0	189.855.578	485.914.059	0	0	0	0	4.895.934.148	0
Agricultura	0	0	0	0	0	0	0	0	0	0	0

26422



[Handwritten signatures and initials]



M. E. Y P.
535

CAPITULO I
Planilla N° 3
Anexa al Art. 1°

ADMINISTRACION NACIONAL
COMPOSICION DEL GASTO POR FINALIDAD-FUNCION Y POR JURISDICCION
(en pesos)


*El Poder Ejecutivo
Nacional*

JURISDICCION	Poder Legislativo Nacional	Poder Judicial de la Nación	Ministerio Público	Presidencia de la Nación	Jefatura de Gabinete de Ministros	Ministerio del Interior	Ministerio de Relaciones Ext. Com. Int. y Culto	Ministerio de Justicia, Seguridad y Derechos Humanos	Ministerio de Defensa	Ministerio de Economía y Producción	Ministerio de Planificaciones Federal, Inv. Pública y Serv.
INDUSTRIA	0	0	0	0	0	0	0	0	0	885.947.864	194.263.000
Comercio, Turismo y Otros Servicios	0	0	0	224.261.275	0	0	0	0	0	89.074.976	86.015.222
Seguros y Finanzas	0	0	0	0	0	0	0	0	0	65.215.000	0
DEUDA PUBLICA	0	0	0	0	0	0	0	0	0	8.810.000	92.888.000
Servicio de la Deuda Pública	0	0	0	0	0	0	0	0	0	8.810.000	92.888.000
TOTAL	1.201.232.743	2.977.064.365	708.122.458	1.796.636.030	1.169.296.352	994.192.270	1.634.944.897	9.719.649.281	10.703.079.840	7.806.846.982	36.215.422.728



[Handwritten signatures and marks]

26422



M. E. Y. P.
535

CAPITULO I
Planilla Nº 3
Anexa al Art. 1º

ADMINISTRACION NACIONAL
COMPOSICION DEL GASTO POR FINALIDAD-FUNCION Y POR JURISDICCION
(en pesos)

FINALIDAD-FUNCION	JURISDICCION	Ministerio de Educación	Ministerio de Ciencia Tecnología e Innovación Productiva	Ministerio de Trabajo, Empleo y Seguridad Social	Ministerio de Salud	Ministerio de Desarrollo Social	Servicio de la Deuda Pública	Obligaciones a Cargo del Tesoro	TOTAL
ADMINISTRACION GUBERNAMENTAL		0	0	0	0	0	0	1.797.889.000	10.738.642.552
Legislativa		0	0	0	0	0	0	0	937.733.045
Judicial		0	0	0	0	0	0	48.320.000	3.602.082.704
Dirección Superior Ejecutiva		0	0	0	0	0	0	0	1.605.710.284
Relaciones Exteriores		0	0	0	0	0	0	830.094.000	2.144.930.821
Relaciones Interiores		0	0	0	0	0	0	796.325.000	1.732.041.897
Administración Fiscal		0	0	0	0	0	0	20.950.000	350.787.772
Control de la Gestión Pública		0	0	0	0	0	0	0	189.432.858
Información y Estadísticas Básicas		0	0	0	0	0	0	100.000.000	295.903.373
SERVICIOS DE DEFENSA Y SEGURIDAD		0	0	0	0	0	0	0	267.236.000
Defensa		0	0	0	0	0	0	0	57.546.000
Seguridad Interior		0	0	0	0	0	0	0	208.790.000
Sistema Penal		0	0	0	0	0	0	0	0
Inteligencia		0	0	0	0	0	0	0	885.567.128
SERVICIOS SOCIALES		12.087.203.343	1.782.793.863	88.560.847.432	4.757.738.214	10.285.197.889	0	2.238.801.130	138.225.772.048
Salud		158.582.788	0	2.803.000.000	4.835.817.410	0	0	407.800.130	8.896.765.110
Promoción y Asistencia Social		0	0	0	17.487.483	4.048.183.079	0	100.000.000	4.826.888.017
Seguridad Social		0	0	83.996.722.053	0	6.104.198.478	0	0	94.828.570.868
Educación y Cultura		12.311.046.704	0	0	0	132.806.314	0	41.750.000	15.297.595.542
Ciencia y Técnica		216.993.853	1.782.793.863	0	104.453.321	0	0	18.251.000	4.382.542.804
Trabajo		0	0	2.780.825.389	0	0	0	0	2.780.825.389
Vivienda y Urbanismo		0	0	0	0	0	0	0	3.893.673.230
Agua Potable y Alcantarillado		0	0	0	0	0	0	1.672.000.000	3.185.032.998
Otros Servicios Urbanos		0	0	0	0	0	0	0	0
SERVICIOS ECONOMICOS		0	0	0	0	0	0	11.413.882.000	47.031.095.282
Energía, Combustibles y Minería		0	0	0	0	0	0	8.484.490.000	17.986.235.065
Comunicaciones		0	0	0	0	0	0	577.800.000	761.512.561
Transporte		0	0	0	0	0	0	3.148.337.000	20.170.811.414
Ecología y Medio Ambiente		0	0	0	0	0	0	25.000.000	880.586.737
Agricultura		0	0	0	0	0	0	618.814.000	5.514.548.148
Industria		0	0	0	0	0	0	553.071.000	1.433.281.864



El Poder Ejecutivo Nacional



26422



[Handwritten signatures and initials]




M. E. Y. P.
535

CAPITULO I
Planilla Nº 3
Anexa al Art. 1º

ADMINISTRACION NACIONAL
COMPOSICION DEL GASTO POR FINALIDAD-FUNCION Y POR JURISDICCION
(en pesos)

JURISDICCION	Ministerio de Educación	Ministerio de Ciencia Tecnología e Innovación Productiva	Ministerio de Trabajo, Empleo y Seguridad Social	Ministerio de Salud	Ministerio de Desarrollo Social	Servicio de la Deuda Pública	Obligaciones a Cargo del Tesoro	TOTAL
Comercio, Turismo y Otros Servicios	0	0	0	0	0	0	0	411.371.473
Seguros y Finanzas	0	0	0	0	0	0	5.750.000	70.865.000
DEUDA PUBLICA	0	3.475.000	0	280.000	0	24.512.553.000	0	24.818.008.000
Servicio de la Deuda Pública	0	3.475.000	0	280.000	0	24.512.553.000	0	24.818.008.000
TOTAL	12.667.203.343	1.786.268.603	88.860.647.452	4.756.018.214	10.285.197.968	24.512.553.000	16.718.691.130	233.817.877.814

*El Poder Ejecutivo
Nacional*



[Handwritten signature and initials]

26422



M.E.Y.P.
535

CAPITULO I
Planilla Nº 4
Anexa al Art. 1º

ADMINISTRACION NACIONAL
COMPOSICION DEL GASTO POR JURISDICCION Y POR CARACTER INSTITUCIONAL
(en pesos)


JURISDICCION	CARACTER INSTITUCIONAL	ADMINISTR. CENTRAL	ORGANISMOS DESCENTR.	INSTITUC. SEG.SOCIAL	TOTAL
Poder Legislativo Nacional		1.108.664.795	92.567.948	0	1.201.232.743
Poder Judicial de la Nación		2.577.064.365	0	0	2.577.064.365
Ministerio Público		708.122.458	0	0	708.122.458
Presidencia de la Nación		1.257.604.026	539.032.004	0	1.796.636.030
Jefatura de Gabinete de Ministros		1.116.254.928	53.041.424	0	1.169.296.352
Ministerio del Interior		586.231.852	407.960.418	0	994.192.270
Ministerio de Relaciones Exteriores, Comercio Internacional y Culto		1.357.143.897	277.701.000	0	1.634.844.897
Ministerio de Justicia, Seguridad y Derechos Humanos		8.031.290.281	20.735.000	1.667.524.000	9.719.549.281
Ministerio de Defensa		8.473.227.304	98.332.536	2.131.520.000	10.703.079.840
Ministerio de Economía y Producción		2.063.406.364	5.746.140.618	0	7.809.546.982
Ministerio de Planificación Federal, Inversión Pública y Servicios		25.551.465.326	10.663.967.399	0	36.215.432.725
Ministerio de Educación		12.650.150.789	37.052.554	0	12.687.203.343
Ministerio de Ciencia, Tecnología e Innovación Productiva		780.612.717	985.655.946	0	1.766.268.663
Ministerio de Trabajo, Empleo y Seguridad Social		2.694.586.389	66.339.000	86.799.722.063	89.560.647.452
Ministerio de Salud		2.936.320.668	1.821.697.546	0	4.758.018.214
Ministerio de Desarrollo Social		10.195.017.869	90.180.000	0	10.285.197.869
Servicio de la Deuda Pública		24.512.553.000	0	0	24.512.553.000
Obligaciones a Cargo del Tesoro		15.718.691.130	0	0	15.718.691.130
TOTAL		122.318.408.168	20.900.403.393	90.598.766.063	233.817.577.614

El Poder Ejecutivo Nacional

26422



[Handwritten signatures and initials]



M. E. Y. P.
535

CAPITULO I
Planilla Nº 5
Anexa al Art. 1º

ADMINISTRACION NACIONAL
COMPOSICION DEL GASTO POR JURISDICCION Y CARACTER ECONOMICO
(en pesos)

El Poder Ejecutivo
Nacional

CARACTER ECONOMICO JURISDICCION	GASTOS CORRIENTES								GASTOS DE CAPITAL				TOTAL GENERAL
	GASTOS DE CONSUMO			RENTAS DE	PREST.	IMPUESTOS	TRANSF.	TOTAL	INVERSION	TRANSF.	INVERSION	TOTAL	
	REMUN.	OTROS G.C.	TOTAL	LA PROPIED.	SEG.SOCIAL	DIRECTOS	CORRIENTES	REAL/DIREC.	DE CAPITAL	FINANCIERA			
Poder Legislativo Nacional	1.022.437.448	133.531.880	1.155.969.128	112.055	1.200.000	38.000	15.854.000	1.172.971.184	28.261.559	0	0	28.261.559	1.201.232.743
Poder Judicial de la Nación	2.144.447.385	162.156.782	2.306.604.157	0	14.248.000	0	5.880.000	2.326.732.157	250.332.208	0	0	250.332.208	2.577.064.365
Ministerio Público	846.567.065	44.305.847	890.873.012	0	0	4.448	60.000	890.937.458	17.185.000	0	0	17.185.000	708.122.458
Presidencia de la Nación	577.034.897	798.289.862	1.475.304.859	9.700	2.298.000	234.251	117.484.000	1.595.330.810	158.066.220	41.505.000	1.731.000	201.305.220	1.796.636.030
Jefatura de Gabinete de Ministros	271.884.820	580.858.378	852.343.198	0	0	3.574.843	95.333.088	951.252.009	193.564.822	9.119.721	15.360.000	218.044.343	1.169.298.352
Ministerio del Interior	337.936.572	238.759.508	576.696.080	0	0	31.190	341.380.000	918.090.270	86.102.000	0	10.000.000	76.102.000	994.192.270
Ministerio de Relaciones Exteriores, Comercio Internacional y Culto	800.315.000	280.421.380	1.080.736.380	5.135.375	0	0	232.107.079	1.317.878.834	315.016.085	700.000	1.150.000	316.866.085	1.634.844.887
Ministerio de Justicia, Seguridad y Derechos Humanos	5.344.559.582	1.145.151.008	6.489.710.590	17.516	2.547.767.000	2.450.903	107.328.000	9.147.272.008	588.927.272	3.350.000	0	572.277.272	9.719.548.281
Ministerio de Defensa	5.829.382.930	2.574.821.333	8.204.184.263	77.200	2.115.125.000	922.833	31.861.028	10.351.670.324	351.408.516	0	0	351.408.516	10.703.078.840
Ministerio de Economía y Producción	1.800.901.855	1.118.471.840	2.717.373.495	4.390.801	0	98.725	4.480.921.723	7.202.782.744	257.178.556	49.585.000	300.000.000	606.794.236	7.808.546.982
Ministerio de Planificación Federal, Inversión Pública y Servicios	1.021.537.401	804.568.070	1.826.105.471	92.919.000	0	392.397	12.850.710.079	14.870.128.947	9.108.446.198	12.194.712.580	42.147.000	21.345.305.778	36.215.432.725
Ministerio de Educación	149.392.500	335.194.170	484.586.670	0	0	715.823	11.633.463.283	12.118.785.778	9.350.562	559.087.005	0	568.437.567	12.687.203.343
Ministerio de Ciencia, Tecnología e Innovación Productiva	616.590.081	312.884.498	929.474.580	3.475.000	0	0	610.386.083	1.543.315.863	82.898.000	48.944.000	93.111.000	222.953.000	1.766.268.863
Ministerio de Trabajo, Empleo y Seguridad Social	1.253.386.000	588.885.263	1.842.251.263	76.500	70.788.876.059	553.946	16.819.785.005	89.231.323.172	190.650.280	138.474.000	0	329.324.280	89.560.647.452
Ministerio de Salud	790.230.141	1.300.178.501	2.090.408.642	290.500	0	58.503	2.429.963.014	4.520.718.658	126.767.911	110.531.844	0	237.299.555	4.758.018.214
Ministerio de Desarrollo Social	377.833.887	341.089.538	718.727.203	0	6.093.205.000	0	3.431.249.888	10.243.181.888	30.491.000	7.230.000	24.295.000	42.018.000	10.285.187.888
Servicio de la Deuda Pública	0	133.553.000	133.553.000	24.379.000.000	0	0	0	24.512.553.000	0	0	0	0	24.512.553.000
Obligaciones a Cargo del Tesoro	251.044.000	635.984.000	887.028.000	0	0	0	7.832.229.130	8.519.257.130	6.000.000	6.369.523.000	823.911.000	7.198.434.000	15.718.691.130
TOTAL	22.935.084.328	11.626.886.867	34.481.930.992	24.485.504.047	81.542.518.059	8.771.859	60.735.334.058	201.234.280.015	11.780.848.969	19.530.762.630	1.291.705.000	32.583.317.599	233.817.577.814

26422



[Handwritten signature]



M. E. Y P.
S.S.S.

CAPITULO I
Planilla N° 6
Anexa al Art. 1°

ADMINISTRACION NACIONAL
COMPOSICION DEL GASTO POR JURISDICCION Y FUENTE DE FINANCIAMIENTO
(en pesos)


FINANCIAMIENTO JURISDICCION	FUENTES INTERNAS						FUENTES EXTERNAS			TOTAL GENERAL
	TESORO NACIONAL	RECURSOS PROPIOS	REC. C/AFEC. ESPECIFICA	TRANSF. INTERNAS	CREDITO INTERNO	SUBTOTAL	TRANSF. EXTERNAS	CREDITO EXTERNO	SUBTOTAL	
Poder Legislativo Nacional	1.183.937.743	7.200.000	830.000	0	0	1.191.967.743	0	9.265.000	9.265.000	1.201.232.743
Poder Judicial de la Nación	0	0	2.577.064.365	0	0	2.577.064.365	0	0	0	2.577.064.365
Ministerio Público	703.005.221	0	1.538.000	2.284.237	0	706.827.458	1.295.000	0	1.295.000	708.122.458
Presidencia de la Nación	1.292.690.440	237.434.370	208.917.220	186.000	0	1.739.228.030	3.447.000	53.961.000	57.408.000	1.796.638.030
Jefatura de Gabinete de Ministros	882.763.328	53.041.424	21.846.000	9.737.000	0	947.387.752	9.993.900	211.915.000	221.908.800	1.169.296.352
Ministerio del Interior	480.776.270	251.586.000	239.020.000	4.333.000	0	975.715.270	0	18.477.000	18.477.000	994.192.270
Ministerio de Relaciones Exteriores, Comercio Internacional y Culto	1.419.877.897	3.000.000	171.328.000	0	10.000.000	1.604.205.897	2.639.000	28.000.000	30.639.000	1.634.844.897
Ministerio de Justicia, Seguridad y Derechos Humanos	6.067.617.281	305.572.000	1.227.148.000	2.095.906.000	0	9.696.241.281	23.308.000	0	23.308.000	9.719.549.281
Ministerio de Defensa	7.803.964.780	813.415.536	653.702.319	1.571.866.000	0	10.842.948.635	80.131.205	0	80.131.205	10.703.079.840
Ministerio de Economía y Producción	5.319.100.509	1.621.594.473	86.128.000	37.560.000	0	7.044.382.982	35.259.000	729.905.000	785.164.000	7.809.546.982
Ministerio de Planificación Federal, Inversión Pública y Servicios	30.016.968.544	496.699.187	791.307.131	818.948.000	0	32.123.922.842	45.796.000	4.045.713.883	4.091.509.883	36.215.432.725
Ministerio de Educación	11.839.187.343	42.000	17.860.000	1.000.000	0	11.858.069.343	48.879.000	780.235.000	829.114.000	12.687.203.343
Ministerio de Ciencia, Tecnología e Innovación Productiva	1.421.001.667	1.036.000	0	0	0	1.422.039.667	14.226.996	330.000.000	344.228.996	1.766.268.663
Ministerio de Trabajo, Empleo y Seguridad Social	21.119.417.389	67.392.211.063	28.744.000	836.679.000	0	88.377.051.452	3.828.000	179.766.000	183.596.000	89.560.647.452
Ministerio de Salud	2.736.215.784	225.883.905	3.687.000	1.158.585.666	0	4.122.372.355	51.902.859	583.743.000	635.645.859	4.758.018.214
Ministerio de Desarrollo Social	2.691.473.869	66.778.000	280.741.000	6.093.205.000	0	9.132.197.869	1.500.000	1.151.500.000	1.153.000.000	10.285.197.869
Servicio de la Deuda Pública	19.712.553.000	0	1.720.000.000	0	0	21.432.553.000	0	3.080.000.000	3.080.000.000	24.512.553.000
Obligaciones a Cargo del Tesoro	12.786.131.130	0	0	0	0	12.786.131.130	0	2.952.560.000	2.952.560.000	15.738.691.130
TOTAL	127.436.682.195	71.275.496.938	8.009.859.035	12.628.289.903	10.000.000	219.360.327.071	302.207.660	14.155.042.883	14.457.250.543	233.817.577.614

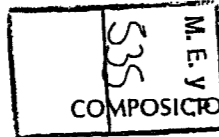
*El Poder Ejecutivo
Nacional*

26422



[Handwritten signatures and initials]





CAPITULO I
Planilla Nº 7
Anexa al Art. 1º

ADMINISTRACION NACIONAL
COMPOSICION DEL GASTO POR CARACTER ECONOMICO Y POR CARACTER INSTITUCIONAL
(en pesos)

CARACTER INSTITUCIONAL	ADMINISTR. CENTRAL	ORGANISMOS DESCENTR.	INSTITUC. SEG.SOCIAL	TOTAL
CARACTER ECONOMICO				201.234.260.015
Gastos Corrientes	99.761.895.654	11.000.803.298	90.471.561.063	34.461.930.992
Gastos de Consumo	27.089.354.678	5.859.678.596	1.512.897.718	22.935.064.325
Remuneraciones	17.994.036.045	3.871.366.280	1.069.662.000	11.523.846.700
Bienes y Servicios	9.093.657.820	1.985.953.162	443.235.718	3.019.967
Impuestos Indirectos	1.660.813	1.359.154	0	24.485.504.047
Rentas de la Propiedad	24.379.694.381	105.809.666	0	24.479.424.000
Intereses	24.379.000.000	100.424.000	0	7.875.939.000
Intereses en Moneda Nacional	7.873.000.000	2.939.000	0	16.603.485.000
Intereses en Moneda Extranjera	16.506.000.000	97.485.000	0	67.828
Arrendamiento de Tierras y Terrenos	22.200	45.628	0	6.012.219
Derechos sobre Bienes Intangibles	672.181	5.340.038	0	81.542.519.059
Prestaciones de la Seguridad Social	7.014.354.000	2.298.000	74.525.867.059	81.542.519.059
Prestaciones de la Seguridad Social	7.014.354.000	2.298.000	74.525.867.059	8.771.859
Impuestos Directos	7.866.102	614.475	291.282	8.771.859
Impuestos Directos	7.866.102	614.475	291.282	60.735.534.058
Transferencias Corrientes	41.270.626.493	5.032.402.561	14.432.505.004	36.381.497.814
Al Sector Privado	19.126.126.694	4.977.980.116	12.277.391.004	23.935.906.037
Al Sector Público	21.747.322.065	36.969.972	2.151.614.000	418.130.207
Al Sector Externo	397.177.734	17.452.473	3.500.000	32.583.317.599
Gastos de Capital	22.556.512.504	9.899.600.095	127.205.000	11.760.849.969
Inversión Real Directa	2.952.162.402	8.681.482.567	127.205.000	11.649.347.562
Formación Bruta de Capital Fijo	2.891.636.927	8.663.349.298	94.361.337	10.579.200
Tierras y Terrenos	7.129.200	0	3.450.000	100.923.207
Activos Intangibles	53.396.275	18.133.269	29.393.663	19.530.762.630
Transferencias de Capital	18.319.821.102	1.210.941.528	0	3.890.139.460
Al Sector Privado	3.815.820.460	74.319.000	0	15.632.738.170
Al Sector Público	14.496.115.642	1.136.622.528	0	7.885.000
Al Sector Externo	7.885.000	0	0	0

El Poder Ejecutivo Nacional

26422



[Handwritten signatures]



M. E. Y P.
535

CAPITULO I
Planilla N° 7 (cont.)
Anexa al Art. 1º

ADMINISTRACION NACIONAL
COMPOSICION DEL GASTO POR CARACTER ECONOMICO Y POR CARACTER INSTITUCIONAL
(en pesos)


CARACTER INSTITUCIONAL CARACTER ECONOMICO	ADMINISTR. CENTRAL	ORGANISMOS DESCENTR.	INSTITUC. SEG.SOCIAL	TOTAL
Inversión Financiera	1.284.529.000	7.176.000	0	1.291.705.000
Aportes de Capital	823.911.000	1.150.000	0	825.061.000
Concesión de Préstamos de Corto Plazo	0	1.731.000	0	1.731.000
Concesión de Préstamos de Largo Plazo	460.618.000	4.295.000	0	464.913.000
TOTAL	122.318.408.158	20.900.403.393	90.598.766.063	233.817.577.614

*El Poder Ejecutivo
Nacional*



[Handwritten signatures and initials]

26422



M. E. Y. P.
535

CAPITULO I
Planilla N° 8
Anexa al Art. 2°

ADMINISTRACION NACIONAL
CALCULO DE RECURSOS POR CARACTER ECONOMICO Y POR CARACTER INSTITUCIONAL
(en pesos)


*El Poder Ejecutivo
Nacional*

CARACTER INSTITUCIONAL	ADMINISTR. CENTRAL			ORGANISMOS DESCENTR.	INSTITUC. SEG.SOCIAL	TOTAL
	TESORO NACIONAL	OTRAS FUENTES F.	TOTAL			
CARACTER ECONOMICO			150.233.138.709	5.289.848.249	86.111.568.000	241.634.554.958
Ingresos Corrientes	138.501.961.532	11.731.177.177	144.922.979.995	1.761.257.146	27.084.300.000	173.768.537.141
Ingresos Tributarios	136.158.594.532	8.764.385.463	144.922.979.995	61.594.741	12.320.700.000	34.647.875.548
Impuestos Directos	20.969.055.502	1.296.525.305	22.265.580.807	1.699.662.405	14.763.600.000	139.120.861.593
Impuestos Indirectos	115.189.539.030	7.467.860.158	122.657.399.184	1.060.273.866	57.011.605.993	58.257.125.859
Contribuciones a la Seguridad Social	0	185.246.000	185.246.000	1.060.273.866	57.011.605.993	58.257.125.859
Contribuciones a la Seguridad Social	0	185.246.000	185.246.000	2.112.971.983	3.011.050	4.120.472.081
Ingresos No Tributarios	247.685.000	1.756.804.048	2.004.489.048	1.370.662.428	0	2.367.259.676
Tasas	56.246.000	940.351.248	996.597.248	668.202.283	0	723.366.373
Derechos	11.220.000	43.944.090	55.164.090	74.107.272	3.011.050	1.029.846.032
Otros No Tributarios	180.219.000	772.508.710	952.727.710	273.384.707	0	1.067.592.740
Ventas de Bienes y Serv. de las Administraciones Públicas	724.000	793.484.033	794.208.033	273.384.707	0	1.067.592.740
Ventas de Bienes y Serv. de las Administraciones Públicas	724.000	793.484.033	794.208.033	71.561.547	2.010.404.000	2.854.700.479
Rentas de la Propiedad	680.250.000	92.484.932	772.734.932	68.246.337	2.010.404.000	2.762.576.337
Intereses	680.250.000	3.676.000	683.926.000	3.150.000	0	58.750.000
Dividendos	0	55.600.000	55.600.000	165.210	0	33.374.142
Arrendamiento de Tierras y Terrenos	0	33.208.932	33.208.932	10.399.000	2.246.957	1.566.126.658
Transferencias Corrientes	1.414.708.000	138.772.701	1.553.480.701	184.000	96.957	1.280.957
Del Sector Privado	0	1.000.000	1.000.000	0	0	1.415.266.300
Del Sector Público	1.414.708.000	558.300	1.415.266.300	10.215.000	2.150.000	149.579.401
Del Sector Externo	0	137.214.401	137.214.401	830.328.000	0	1.304.320.306
Recursos de Capital	150.000.000	323.992.306	473.992.306	1.780.000	0	173.868.047
Recursos Propios de Capital	0	172.088.047	172.088.047	1.780.000	0	173.868.047
Venta de Activos	0	172.088.047	172.088.047	809.848.000	0	940.914.259
Transferencias de Capital	0	131.066.259	131.066.259	2.000	0	2.000
Del Sector Privado	0	0	0	807.071.000	0	819.071.000
Del Sector Público	0	12.000.000	12.000.000	2.775.000	0	121.841.259
Del Sector Externo	0	119.066.259	119.066.259	18.700.000	0	189.538.000
Disminución de la Inversión Financiera	150.000.000	20.838.000	170.838.000			

26422



[Handwritten signature]



M. E. Y. P.
535

CAPITULO I
Planilla N° 8 (cont.)
Anexa al Art. 2º

ADMINISTRACION NACIONAL
CALCULO DE RECURSOS POR CARACTER ECONOMICO Y POR CARACTER INSTITUCIONAL
(en pesos)


CARACTER INSTITUCIONAL	ADMINISTR. CENTRAL			ORGANISMOS DESCENTR.	INSTITUC. SEG.SOCIAL	TOTAL
	TESORO NACIONAL	OTRAS FUENTES F.	TOTAL			
Recuperación de Préstamos de Corto Plazo	0	0	0	460.000	0	460.000
Recuperación de Préstamos de Largo Plazo	150.000.000	20.838.000	170.838.000	18.240.000	0	189.078.000
TOTAL	138.651.961.532	12.055.169.483	150.707.131.015	6.120.176.249	86.111.568.000	242.938.875.264

*El Poder Ejecutivo
Nacional*



[Handwritten signatures and initials]

26422



M.E.Y.P.
535

CAPITULO I
Planilla N° 9
Anexa al Art. 3°

ADMINISTRACION NACIONAL
GASTOS FIGURATIVOS
(en pesos)


*El Poder Ejecutivo
Nacional*

ORIGEN JURISDICCION, CARACTER INSTITUCIONAL	DESTINO	PARA EROGACIONES CORRIENTES				PARA EROGACIONES DE CAPITAL				TOTAL GENERAL
		A ADMINST. CENTRAL	A ORGANISM. DESCENTRAL	A INSTIT. DE SEG.SOCIAL	SUBTOTAL	A ADMINSTR. CENTRAL	A ORGANISM. DESCENTRAL	A INSTIT. DE SEG.SOCIAL	SUBTOTAL	
Presidencia de la Nación		42.785.725	252.094.634	0	294.880.359	25.423.000	45.245.000	0	70.668.000	365.548.359
Administración Central		20.516.000	251.124.634	0	271.640.634	25.423.000	45.245.000	0	70.668.000	342.308.634
Organismos Descentralizados		22.269.725	970.000	0	23.239.725	0	0	0	0	23.239.725
Jefatura de Gabinete de Ministros		20.568.000	0	0	20.568.000	0	0	0	0	20.568.000
Organismos Descentralizados		20.568.000	0	0	20.568.000	0	0	0	0	20.568.000
Ministerio del Interior		4.383.000	145.081.418	0	149.464.418	0	11.293.000	0	11.293.000	160.757.418
Administración Central		0	145.081.418	0	145.081.418	0	11.293.000	0	11.293.000	156.374.418
Organismos Descentralizados		4.383.000	0	0	4.383.000	0	0	0	0	4.383.000
Ministerio de Relaciones Exteriores, Comercio Internacional y Culto		0	65.401.000	0	65.401.000	0	167.300.000	0	167.300.000	232.701.000
Administración Central		0	65.401.000	0	65.401.000	0	167.300.000	0	167.300.000	232.701.000
Ministerio de Justicia, Seguridad y Derechos Humanos		43.577.000	19.185.000	0	62.762.000	0	550.000	0	550.000	63.312.000
Administración Central		43.577.000	19.185.000	0	62.762.000	0	550.000	0	550.000	63.312.000
Ministerio de Defensa		0	51.988.000	0	51.988.000	0	4.583.000	0	4.583.000	56.571.000
Administración Central		0	51.988.000	0	51.988.000	0	4.583.000	0	4.583.000	56.571.000
Ministerio de Economía y Producción		229.955.000	3.978.192.145	0	4.208.147.145	0	7.286.000	0	7.286.000	4.215.433.145
Administración Central		0	3.978.192.145	0	3.978.192.145	0	7.286.000	0	7.286.000	3.985.478.145
Organismos Descentralizados		229.955.000	0	0	229.955.000	0	0	0	0	229.955.000
Ministerio de Planificación Federal, Inversión Pública y Servicios		489.786.000	985.425.508	0	1.455.211.508	8.097.000	7.182.456.724	0	7.190.553.724	8.645.765.232
Administración Central		71.800.000	965.425.508	0	1.037.025.508	0	7.182.456.724	0	7.182.456.724	8.219.482.232
Organismos Descentralizados		418.186.000	0	0	418.186.000	8.097.000	0	0	8.097.000	426.283.000
Ministerio de Educación		0	35.580.554	0	35.580.554	0	1.450.000	0	1.450.000	37.010.554
Administración Central		0	35.580.554	0	35.580.554	0	1.450.000	0	1.450.000	37.010.554
Ministerio de Ciencia, Tecnología e Innovación Productiva		0	935.780.946	0	935.780.946	0	48.857.000	0	48.857.000	984.617.946
Administración Central		0	935.780.946	0	935.780.946	0	48.857.000	0	48.857.000	984.617.946
Ministerio de Trabajo, Empleo y Seguridad Social		7.939.444.937	0	22.355.018.000	30.294.462.937	0	0	0	0	30.294.462.937
Administración Central		390.000	0	19.433.200.000	19.433.590.000	0	0	0	0	19.433.590.000

26422



[Handwritten signature]



M. E. Y. P.
535

CAPITULO I
Planilla Nº 9
Anexa al Art. 3º (cont.)

ADMINISTRACION NACIONAL
GASTOS FIGURATIVOS
(en pesos)



*El Poder Ejecutivo
Nacional*

ORIGEN JURISDICCION, CARACTER INSTITUCIONAL	DESTINO	PARA EROGACIONES CORRIENTES				PARA EROGACIONES DE CAPITAL				TOTAL GENERAL
		A ADMINIST. CENTRAL	A ORGANISM. DESCENTRAL	A INSTIT. DE SEG.SOCIAL	SUBTOTAL	A ADMINIST. CENTRAL	A ORGANISM. DESCENTRAL	A INSTIT. DE SEG.SOCIAL	SUBTOTAL	
Organismos Descentralizados		30.000.000	0	0	30.000.000	0	0	0	0	30.000.000
Instituciones de Seguridad Social		7.908.054.937	0	2.921.818.000	10.830.872.937	0	0	0	0	10.830.872.937
Ministerio de Salud		22.015.800	1.552.138.130	0	1.574.153.930	0	43.413.511	0	43.413.511	1.617.567.441
Administración Central		0	607.014.284	0	607.014.284	0	42.467.511	0	42.467.511	649.481.775
Organismos Descentralizados		22.015.800	945.123.888	0	967.139.688	0	948.000	0	948.000	968.085.686
Ministerio de Desarrollo Social		4.192.000	23.307.000	0	27.499.000	0	95.000	0	95.000	27.594.000
Administración Central		397.000	23.307.000	0	23.704.000	0	95.000	0	95.000	23.799.000
Organismos Descentralizados		3.795.000	0	0	3.795.000	0	0	0	0	3.795.000
Obligaciones a Cargo del Tesoro		0	82.893.139	0	82.893.139	0	2.474.809	0	2.474.809	85.367.948
Administración Central		0	82.893.139	0	82.893.139	0	2.474.809	0	2.474.809	85.367.948
TOTAL		8.796.707.462	8.107.027.474	22.355.018.000	39.258.752.936	33.520.000	7.515.004.044	0	7.548.524.044	46.807.276.980



[Handwritten signatures and initials]

26422



M.E. y P.
535

CAPITULO I
Planilla Nº 10
Anexa al Art. 3º

ADMINISTRACION NACIONAL
CONTRIBUCIONES FIGURATIVAS
(en pesos)


*El Poder Ejecutivo
Nacional*

RECEPTOR JURISDICCION, CARACTER INSTITUCIONAL	ORIGEN				PARA FINANCIACIONES CORRIENTES				PARA FINANCIACIONES DE CAPITAL				TOTAL GENERAL
	DE ADMNIST. CENTRAL	DE ORGANISM. DESCENTRAL	DE INSTIT. DE SEG.SOCIAL	SUBTOTAL	DE ADMINISTR. CENTRAL	DE ORGANISM. DESCENTRAL	DE INSTIT. DE SEG.SOCIAL	SUBTOTAL	DE ADMNIST. CENTRAL	DE ORGANISM. DESCENTRAL	DE INSTIT. DE SEG.SOCIAL	SUBTOTAL	
	Poder Legislativo Nacional	82.893.139	0	0	82.893.139	2.474.809	0	0	2.474.809	85.367.948			
Organismos Descentralizados	82.893.139	0	0	82.893.139	2.474.809	0	0	2.474.809	85.367.948				
Ministerio Público	0	0	1.725.937	1.725.937	0	0	0	0	1.725.937				
Administración Central	0	0	1.725.937	1.725.937	0	0	0	0	1.725.937				
Presidencia de la Nación	251.124.634	0	0	251.124.634	36.840.000	0	0	36.840.000	287.964.634				
Organismos Descentralizados	251.124.634	0	0	251.124.634	36.840.000	0	0	36.840.000	287.964.634				
Jefatura de Gabinete de Ministros	1.808.000	2.537.000	7.200.000	11.545.000	0	0	0	0	11.545.000				
Administración Central	1.808.000	2.537.000	7.200.000	11.545.000	0	0	0	0	11.545.000				
Ministerio del Interior	145.081.418	4.333.000	0	149.414.418	11.293.000	0	0	11.293.000	160.707.418				
Administración Central	0	4.333.000	0	4.333.000	0	0	0	0	4.333.000				
Organismos Descentralizados	145.081.418	0	0	145.081.418	11.293.000	0	0	11.293.000	156.374.418				
Ministerio de Relaciones Exteriores, Comercio Internacional y Culto	65.401.000	0	0	65.401.000	167.300.000	0	0	167.300.000	232.701.000				
Organismos Descentralizados	65.401.000	0	0	65.401.000	167.300.000	0	0	167.300.000	232.701.000				
Ministerio de Justicia, Seguridad y Derechos Humanos	19.185.000	0	2.095.906.000	2.115.091.000	550.000	0	0	550.000	2.115.641.000				
Administración Central	0	0	733.954.000	733.954.000	0	0	0	0	733.954.000				
Organismos Descentralizados	19.185.000	0	0	19.185.000	550.000	0	0	550.000	19.735.000				
Instituciones de Seguridad Social	0	0	1.361.952.000	1.361.952.000	0	0	0	0	1.361.952.000				
Ministerio de Defensa	51.988.000	0	1.559.866.000	1.611.854.000	4.583.000	0	0	4.583.000	1.616.437.000				
Organismos Descentralizados	51.988.000	0	0	51.988.000	4.583.000	0	0	4.583.000	56.571.000				
Instituciones de Seguridad Social	0	0	1.559.866.000	1.559.866.000	0	0	0	0	1.559.866.000				
Ministerio de Economía y Producción	3.981.412.145	38.389.000	0	4.019.801.145	7.286.000	455.000	0	7.741.000	4.027.542.145				
Administración Central	3.220.000	38.389.000	0	41.609.000	0	455.000	0	455.000	42.064.000				
Organismos Descentralizados	3.978.192.145	0	0	3.978.192.145	7.286.000	0	0	7.286.000	3.985.478.145				
Ministerio de Planificación Federal, Inversión Pública y Servicios	965.425.508	4.235.000	0	969.660.508	7.216.284.724	7.642.000	0	7.223.926.724	8.193.587.232				
Administración Central	0	3.285.000	0	3.285.000	25.423.000	7.642.000	0	33.065.000	36.330.000				
Organismos Descentralizados	965.425.508	970.000	0	966.395.508	7.190.861.724	0	0	7.190.861.724	8.157.257.232				
Ministerio de Educación	35.560.554	0	0	35.560.554	1.450.000	0	0	1.450.000	37.010.554				

26422



[Handwritten signature]



M.E.Y.P.
535

CAPITULO I
Planilla Nº 10
Anexa al Art. 3º (cont.)

ADMINISTRACION NACIONAL
CONTRIBUCIONES FIGURATIVAS
(en pesos)

*El Poder Ejecutivo
Nacional*

RECEPTOR JURISDICCION, CARACTER INSTITUCIONAL	ORIGEN	PARA FINANCIACIONES CORRIENTES				PARA FINANCIACIONES DE CAPITAL				TOTAL GENERAL
		DE ADMNIST. CENTRAL	DE ORGANISM. DESCENTRAL	DE INSTIT. DE SEG.SOCIAL	SUBTOTAL	DE ADMINISTR. CENTRAL	DE ORGANISM. DESCENTRAL	DE INSTIT. DE SEG.SOCIAL	SUBTOTAL	
Organismos Descentralizados	35.560.554	0	0	0	35.560.554	1.450.000	0	0	1.450.000	37.010.554
Ministerio de Ciencia, Tecnología e Innovación Productiva	935.760.946	0	0	0	935.760.946	48.857.000	0	0	48.857.000	984.617.946
Organismos Descentralizados	935.760.946	0	0	0	935.760.946	48.857.000	0	0	48.857.000	984.617.946
Ministerio de Trabajo, Empleo y Seguridad Social	19.433.200.000	0	836.679.000	0	20.269.879.000	0	0	0	0	20.269.879.000
Administración Central	0	0	836.679.000	0	836.679.000	0	0	0	0	836.679.000
Instituciones de Seguridad Social	19.433.200.000	0	0	0	19.433.200.000	0	0	0	0	19.433.200.000
Ministerio de Salud	807.014.264	967.136.666	188.500.000	0	1.762.653.930	42.467.511	946.000	0	43.413.511	1.806.067.441
Administración Central	0	22.015.800	188.500.000	0	210.515.800	0	0	0	0	210.515.800
Organismos Descentralizados	807.014.264	945.123.866	0	0	1.552.138.130	42.467.511	946.000	0	43.413.511	1.595.551.641
Ministerio de Desarrollo Social	23.307.000	0	6.093.205.000	0	6.116.512.000	95.000	0	0	95.000	6.116.607.000
Administración Central	0	0	6.093.205.000	0	6.093.205.000	0	0	0	0	6.093.205.000
Organismos Descentralizados	23.307.000	0	0	0	23.307.000	95.000	0	0	95.000	23.402.000
Recursos del Tesoro Nacional	131.452.000	880.632.725	47.791.000	0	859.875.725	0	0	0	0	859.875.725
Administración Central	131.452.000	880.632.725	47.791.000	0	859.875.725	0	0	0	0	859.875.725
TOTAL	26.730.613.608	1.697.266.391	10.830.872.937	0	39.258.752.936	7.539.481.044	9.043.000	0	7.548.524.044	46.807.276.980



[Handwritten signature]
X
X



26422




26422

El Poder Ejecutivo Nacional

CAPITULO I
Planilla N° 11
Anexa al Art. 4°




ADMINISTRACION NACIONAL
CUENTA DE AHORRO INVERSION FINANCIAMIENTO
(en pesos)



CONCEPTO	CARACTER INSTITUCIONAL ADMINISTR. CENTRAL	ORGANISMOS DESCENTR.	INSTITUC. SEG.SOCIAL	TOTAL
I) Ingresos Corrientes	150.233.138.709	5.289.848.249	86.111.568.000	241.634.554.958
Ingresos Tributarios	144.922.979.995	1.761.257.146	27.084.300.000	173.768.537.141
Contribuciones a la Seguridad Social	185.246.000	1.060.273.866	57.011.605.993	58.257.125.859
Ingresos No Tributarios	2.004.489.048	2.112.971.983	3.011.050	4.120.472.081
Ventas de Bienes y Serv. de las Administraciones Públicas	794.208.033	273.384.707	0	1.067.592.740
Rentas de la Propiedad	772.734.932	71.561.547	2.010.404.000	2.854.700.479
Transferencias Corrientes	1.553.480.701	10.399.000	2.246.957	1.566.126.658
II) Gastos Corrientes	99.761.895.654	11.000.803.298	90.471.561.063	201.234.260.015
Gastos de Consumo	27.089.354.678	5.859.678.596	1.512.897.718	34.461.930.992
Rentas de la Propiedad	24.379.694.381	105.809.666	0	24.485.504.047
Intereses en Moneda Nacional	7.873.000.000	2.939.000	0	7.875.939.000
Intereses en Moneda Extranjera	16.506.000.000	97.485.000	0	16.603.485.000
Otros	694.381	5.385.666	0	6.080.047
Prestaciones de la Seguridad Social	7.014.354.000	2.298.000	74.525.867.059	81.542.519.059
Impuestos Directos	7.866.102	614.475	291.282	8.771.859
Otras Pérdidas	0	0	0	0
Transferencias Corrientes	41.270.626.493	5.032.402.561	14.432.505.004	60.735.534.058
III) Result.Econ.: Ahorro/Desahorro (I - II)	50.471.243.055	-5.710.955.049	-4.359.993.063	40.400.294.943
IV) Recursos de Capital	473.992.306	830.328.000	0	1.304.320.306
Recursos Propios de Capital	172.088.047	1.780.000	0	173.868.047
Transferencias de Capital	131.066.259	809.848.000	0	940.914.259
Disminución de la Inversión Financiera	170.838.000	18.700.000	0	189.538.000
V) Gastos de Capital	22.556.512.504	9.899.600.095	127.205.000	32.583.317.599
Inversión Real Directa	2.952.162.402	8.681.482.567	127.205.000	11.760.849.969
Transferencias de Capital	18.319.821.102	1.210.941.528	0	19.530.762.630
Inversión Financiera	1.284.529.000	7.176.000	0	1.291.705.000
VI) Recursos Totales (I + IV)	150.707.131.015	6.120.176.249	86.111.568.000	242.938.875.264
VII) Gastos Totales (II + V)	122.318.408.158	20.900.403.393	90.598.766.063	233.817.577.614
VIII) Result.Financ. antes Contrib. (VI - VII)	28.388.722.857	-14.780.227.144	-4.487.198.063	9.121.297.650
IX) Contribuciones Figurativas	8.830.227.462	15.622.031.518	22.355.018.000	46.807.276.980
X) Gastos Figurativos	34.270.094.652	1.706.309.391	10.830.872.937	46.807.276.980
XI) Resultado Financiero (VIII + IX - X)	2.948.855.667	-864.505.017	7.036.947.000	9.121.297.650
XII) Fuentes Financieras	95.592.209.468	1.849.569.159	6.728.108.000	104.169.886.627
Disminución de la Inversión Financiera	6.180.855.721	124.955.159	6.412.080.000	12.717.890.880
Endeudamiento Público e Incremento de Otros Pasivos	87.971.653.747	1.409.545.000	38.500.000	89.419.698.747
Contribuciones Figurativas para Aplicaciones Financieras	1.439.700.000	315.069.000	277.528.000	2.032.297.000
XIII) Aplicaciones Financieras	98.541.065.135	985.064.142	13.765.055.000	113.291.184.277
Inversión Financiera	15.602.258.175	615.050.142	8.804.207.000	26.021.515.317
Amortización de la Deuda y Disminución de Otros Pasivos	82.346.209.960	370.014.000	2.521.148.000	85.237.371.960
Contribuciones Figurativas para Aplicaciones Financieras	592.597.000	0	1.439.700.000	2.032.297.000

M. E. y P.
535



Handwritten signatures and initials.

M. E. Y. P.
535

CAPITULO I
Planilla Nº 12
Anexa al Art. 4º

ADMINISTRACION NACIONAL
FUENTES FINANCIERAS
(en pesos)



*El Poder Ejecutivo
Nacional*

CONCEPTO	CARACTER INSTITUCIONAL	ADMINISTR. CENTRAL	ORGANISMOS DESCENTR.	INSTITUC. SEG. SOCIAL	TOTAL
Fuentes Financieras		94.152.509.468	1.534.500.159	6.450.580.000	102.137.589.627
Disminución de la Inversión Financiera		6.180.855.721	124.955.159	6.412.080.000	12.717.890.880
Venta de Títulos y Valores		1.947.000.000	0	0	1.947.000.000
Disminución de Otros Activos Financieros		4.233.855.721	124.955.159	6.412.080.000	10.770.890.880
Endeudamiento Público e Incremento de Otros Pasivos		87.971.653.747	1.409.545.000	38.500.000	89.419.698.747
Incremento de Otros Pasivos		28.528.859.000	0	0	28.528.859.000
Colocación de Deuda en Moneda Nacional a Largo Plazo		12.806.000.000	0	0	12.806.000.000
Colocación de Deuda en Moneda Extranjera a Largo Plazo		37.256.420.438	0	0	37.256.420.438
Obtención de Préstamos a Largo Plazo		9.380.374.309	1.409.545.000	38.500.000	10.828.419.309
TOTAL		94.152.509.468	1.534.500.159	6.450.580.000	102.137.589.627



[Handwritten signatures and initials]

26422



M.E.Y.P.
535


CAPITULO I
Planilla N° 13
Anexa al Art. 4°

ADMINISTRACION NACIONAL
APLICACIONES FINANCIERAS
(en pesos)




*El Poder Ejecutivo
Nacional*


CONCEPTO	CARACTER INSTITUCIONAL	ADMINISTR. CENTRAL	ORGANISMOS DESCENTR.	INSTITUC. SEG.SOCIAL	TOTAL
Aplicaciones Financieras		97.948.468.135	985.064.142	12.325.355.000	111.258.887.277
Inversión Financiera		15.602.258.175	615.050.142	9.804.207.000	26.021.515.317
Adquisición de Títulos y Valores		1.947.000.000	0	8.871.377.000	10.818.377.000
Títulos y Valores en Moneda Nacional		1.947.000.000	0	1.661.094.000	3.608.094.000
Títulos y Valores en Moneda Extranjera		0	0	7.210.283.000	7.210.283.000
Incremento de Otros Activos Financieros		13.655.258.175	615.050.142	932.830.000	15.203.138.317
Incremento de Disponibilidades		3.664.795.249	503.239.142	922.830.000	5.090.864.391
Incremento de Cuentas a Cobrar		9.436.399.426	81.853.000	0	9.518.252.426
Incremento de Activos Dif. y Adel. a Proveed. y Contratista		554.063.500	29.958.000	10.000.000	594.021.500
Amortización de la Deuda y Disminución de Otros Pasivos		82.346.209.960	370.014.000	2.521.148.000	85.237.371.960
Disminución de Otros Pasivos		31.082.448.960	0	0	31.082.448.960
Disminución de Cuentas a Pagar		1.857.134.960	0	0	1.857.134.960
Disminución de Documentos a Pagar		6.628.314.000	0	0	6.628.314.000
Devolución de Anticipos del Bco. Central de la Rep. Arg.		22.597.000.000	0	0	22.597.000.000
Amortización de Deuda en Moneda Nacional a Largo Plazo		27.860.000.000	0	0	27.860.000.000
Amortización de Deuda en Moneda Nacional a Largo Plazo		27.860.000.000	0	0	27.860.000.000
Amortización de Deuda en Moneda Extranjera a Largo Plazo		14.122.000.000	0	0	14.122.000.000
Amortización de Deuda en Moneda Extranjera a Largo Plazo		14.122.000.000	0	0	14.122.000.000
Amortización de Préstamos a Largo Plazo		5.510.000.000	370.014.000	0	5.880.014.000
Del Sector Público		0	1.881.000	0	1.881.000
Del Sector Externo		5.510.000.000	368.133.000	0	5.878.133.000
Amortización de deuda no financiera		3.771.761.000	0	2.521.148.000	6.292.909.000
Amortización de deuda no financiera en moneda nacional		3.771.761.000	0	2.521.148.000	6.292.909.000
TOTAL		97.948.468.135	985.064.142	12.325.355.000	111.258.887.277

26422



[Handwritten signature and initials]





"2008 - Año de la Enseñanza de las Ciencias"

26422

CAPITULO I
Folleto Anexo al Art. 8º



El Poder Ejecutivo
Nacional

INSTITUCIONES DE SEGURIDAD SOCIAL
RECURSOS HUMANOS

ENTIDAD	CARGOS			HORAS CATEDRA		
	TOTAL	PERMANENTES	TEMPORARIOS	TOTAL	PERMANENTES	TEMPORARIOS
MINISTERIO DEL INTERIOR	188	177	11	0	0	0
CAJA DE RETIROS, PENSIONES Y JUBILACIONES DE LA POLICIA FEDERAL	188	177	11	0	0	0
MINISTERIO DE DEFENSA	231	203	28	0	0	0
INSTITUTO DE AYUDA FINANCIERA PARA PAGO DE RETIROS Y PENSIONES MILITARES	231	203	28	0	0	0
MINISTERIO DE TRABAJO, EMPLEO Y SEG. SOCIAL	10.712	10.712	0	0	0	0
ADMINISTRACION NACIONAL DE SEGURIDAD SOCIAL	10.712	10.712	0	0	0	0
TOTAL INSTITUCIONES DE SEGURIDAD SOCIAL	11.131	11.082	39	0	0	0



[Handwritten signatures and marks]

M. E. y P.
535



"2008 - Año de la Enseñanza de las Ciencias"

26422

El Poder Ejecutivo Nacional

CAPITULO I
Planilla Anexa al Art. 8



PRESUPUESTO 2009

ADMINISTRACION NACIONAL

RECURSOS HUMANOS - TOTALES POR CARACTER INSTITUCIONAL

CARACTER INSTITUCIONAL	CARGOS			HORAS CATEDRA		
	TOTAL	PERMANENTE	TEMPORARIO	TOTAL	PERMANENTE	TEMPORARIO
ADMINISTRACION CENTRAL	266.588	255.773	10.815	171.449	83.237	88.212
ORGANISMOS DESCENTRALIZADOS	38.020	36.170	1.850	39.966	1.538	38.428
INSTITUCIONES DE SEGURIDAD SOCIAL	11.131	11.092	39	0	0	0
TOTAL:	315.739	303.035	12.704	211.415	84.775	126.640



Handwritten signature and initials

M. E. y P.
535



26422

"2008 - Año de la Enseñanza de las Ciencias"

El Poder Ejecutivo Nacional




ADMINISTRACION CENTRAL

RECURSOS HUMANOS

JURISDICCION SUBJURISDICCION	CARGOS			HORAS CATEDRA		
	TOTAL	PERMANENTES	TEMPORARIOS	TOTAL	PERMANENTES	TEMPORARIOS
PODER LEGISLATIVO NACIONAL	10.290	6.533	3.757	0	0	0
PODER JUDICIAL DE LA NACION	20.797	18.144	2.853	0	0	0
MINISTERIO PUBLICO	5.541	5.340	201	0	0	0
PRESIDENCIA DE LA NACION	3.197	3.074	123	448	448	0
SECRETARIA GENERAL	832	832	0	0	0	0
SECRETARIA LEGAL Y TECNICA	346	346	0	0	0	0
SECRETARIA DE TURISMO	420	420	0	0	0	0
SECRETARIA DE INTELIGENCIA	2	2	0	0	0	0
SECRETARIA DE PROGRAMACION PARA LA PREVENCION Y LUCHA CONTRA EL NARCOTRAFICO	153	153	0	0	0	0
SECRETARIA DE CULTURA	1.444	1.321	123	448	448	0
JEFATURA DE GABINETE DE MINISTROS	1.300	1.283	17	30.000	0	30.000
MINISTERIO DEL INTERIOR	699	589	110	5.600	0	5.600
MINISTERIO DE RELACIONES EXTERIORES, COMERCIO INTERNACIONAL Y CULTO	1.936	1.813	123	0	0	0
MINISTERIO DE JUSTICIA Y DERECHOS HUMANOS	103.844	102.277	1.567	36.072	20.599	15.473
MINISTERIO DE JUSTICIA Y DERECHOS HUMANOS	2.375	2.375	0	5.000	5.000	0
SERVICIO PENITENCIARIO FEDERAL	10.967	10.967	0	1.300	1.300	0
SECRETARIA DE SEGURIDAD INTERIOR	175	175	0	0	0	0
POLICIA FEDERAL ARGENTINA	41.626	40.100	1.526	9.872	0	9.872
GENDARMERIA NACIONAL	28.282	28.241	41	11.100	5.499	5.601
PREFECTURA NAVAL ARGENTINA	17.309	17.309	0	8.800	8.800	0
POLICIA DE SEGURIDAD AEROPORTUARIA	3.110	3.110	0	0	0	0
MINISTERIO DE DEFENSA	102.868	101.127	1.741	83.691	61.290	22.401
MINISTERIO DE DEFENSA	1.283	854	409	429	0	429
ESTADO MAYOR GENERAL DEL EJERCITO	52.586	51.994	572	30.551	13.866	16.685
ESTADO MAYOR GENERAL DE LA ARMADA	27.301	26.943	358	30.000	30.000	0
ESTADO MAYOR GENERAL DE LA FUERZA AEREA	21.519	21.258	261	21.272	17.068	4.204
ESTADO MAYOR CONJUNTO DE LAS FF.AA.	219	78	141	1.439	556	883
M. E. Y P.	4.096	3.863	433	11.708	0	11.708
MINISTERIO DE ECONOMIA Y PRODUCCION	2.353	2.353	0	1.000	0	1.000
MINISTERIO DE PLANIFICACION FEDERAL, INVERSION PUBLICA Y SERVICIOS	1.114	1.114	0	900	900	0
MINISTERIO DE EDUCACION	121	121	0	0	0	0
MINISTERIO DE CIENCIA, TECNOLOGIA E INNOVACION PRODUCTIVA	2.619	2.617	32	230	0	230
MINISTERIO DE TRABAJO, EMPLEO Y SEGURIDAD SOCIAL	3.953	3.936	17	1.800	0	1.800
MINISTERIO DE SALUD	1.830	1.789	41	0	0	0
MINISTERIO DE DESARROLLO SOCIAL						
TOTAL:	266.688	255.773	10.815	171.449	83.237	88.212

- (1) NO INCLUYE PERSONAL SIN DISCRIMINAR
- (2) HORAS DE CATEDRA MENSUALES
- (3) HORAS DE CATEDRA ANUALES



Handwritten signatures and initials.



26422 "2008 - Año de la Enseñanza de las Ciencias"

CAPITULO I
Planilla anexa al art. 6

El Poder Ejecutivo
Nacional



ORGANISMOS DESCENTRALIZADOS
RECURSOS HUMANOS

ENTIDAD	CARGOS			HORAS CATEDRA		
	TOTAL	PERMANENTES	TEMPORARIAS	TOTAL	PERMANENTES	TEMPORARIAS
PODER LEGISLATIVO NACIONAL	895	638	57	0	0	0
AUDITORIA GENERAL DE LA NACION	895	638	57	0	0	0
PRESIDENCIA DE LA NACION	2.504	2.196	306	74	74	0
ADMINISTRACION DE PARQUES NACIONALES	1.398	1.218	180	0	0	0
SINDICATURA GENERAL DE LA NACION	419	419	0	0	0	0
AUTORIDAD REGULADORA NUCLEAR	242	242	0	0	0	0
TEATRO NACIONAL CERVANTES	102	102	0	0	0	0
BIBLIOTECA NACIONAL	201	75	128	74	74	0
INSTITUTO NACIONAL DEL TEATRO	57	57	0	0	0	0
INSTITUTO NACIONAL DE PROMOCION TURISTICA	32	32	0	0	0	0
FONDO NACIONAL DE LAS ARTES	83	53	0	0	0	0
JEFATURA DE GABINETE DE MINISTROS	323	282	41	1.250	1.250	0
COMITE FEDERAL DE RADIOFUSION	323	282	41	1.250	1.250	0
MINISTERIO DEL INTERIOR	2.578	2.543	35	0	0	0
REGISTRO NACIONAL DE LAS PERSONAS	785	785	0	0	0	0
DIRECCION NACIONAL DE MIGRACIONES	1.771	1.736	35	0	0	0
AGENCIA NACIONAL DE SEGURIDAD VIAL	22	22	0	0	0	0
MINISTERIO DE RELACIONES EXTERIORES, COMERCIO INTERNACIONAL Y CULTO	144	144	0	0	0	0
COMISION NACIONAL DE ACTIVIDADES ESPACIALES	144	144	0	0	0	0
MINISTERIO DE JUSTICIA Y DERECHOS HUMANOS	118	118	0	0	0	0
INSTITUTO NAC. CONTRA LA DISCRIMINACION, LA XENOFOBIA Y EL RACISMO	118	118	0	0	0	0
MINISTERIO DE DEFENSA	702	702	0	239	214	25
INSTITUTO GEOGRAFICO MILITAR	235	235	0	0	0	0
SERVICIO METEOROLOGICO NACIONAL	467	467	0	239	214	25
MINISTERIO DE ECONOMIA Y PRODUCCION	10.832	9.876	1.256	903	0	903
AGENCIA NACIONAL DE DESARROLLO DE INVERSIONES	50	50	0	0	0	0
COMISION NACIONAL DE VALORES	188	188	0	0	0	0
SUPERINTENDENCIA DE SEGUROS DE LA NACION	271	271	0	0	0	0
INSTITUTO NACIONAL DE TECNOLOGIA AGROPECUARIA	5.530	4.300	1.230	570	0	570
INSTITUTO NACIONAL DE INVESTIGACION Y DESARROLLO PESQUERO	255	255	0	0	0	0
INSTITUTO NACIONAL DE TECNOLOGIA INDUSTRIAL	895	895	0	0	0	0
INSTITUTO NACIONAL DE VITIVINICULTURA	456	456	0	0	0	0
OFICINA NACIONAL DE CONTROL COMERCIAL AGROPECUARIO	96	96	0	0	0	0
INSTITUTO NACIONAL DE SEMILLAS	85	85	0	0	0	0
TRIBUNAL FISCAL DE LA NACION	136	136	0	0	0	0
INSTITUTO NACIONAL DE LA PROPIEDAD INDUSTRIAL	290	290	0	0	0	0
SERVICIO NACIONAL DE SANIDAD Y CALIDAD AGROALIMENTARIA	2.680	2.654	26	333	0	333
MINISTERIO DE PLANIFICACION FEDERAL, INVERSION PUBLICA Y SERVICIOS	7.347	7.317	30	0	0	0
COMISION NACIONAL DE ENERGIA ATOMICA	1.999	1.999	0	0	0	0
INSTITUTO NACIONAL DEL AGUA	371	371	0	0	0	0
COMISION NACIONAL DE COMUNICACIONES	256	256	0	0	0	0
DIRECCION GENERAL DE FABRICACIONES MILITARES	899	875	24	0	0	0
DIRECCION NACIONAL DE VALIDAD	2.802	2.802	0	0	0	0
TRIBUNAL DE TASACIONES DE LA NACION	55	55	0	0	0	0
ENTE NACIONAL DE OBRAS HIDRICAS DE SANEAMIENTO	54	54	0	0	0	0
SERVICIO GEOLOGICO MINERO ARGENTINO	286	280	6	0	0	0
ENTE NACIONAL REGULADOR DEL GAS	127	127	0	0	0	0
ENTE NACIONAL REGULADOR DE LA ELECTRICIDAD	187	187	0	0	0	0
ORGANISMO REGULADOR DE SEGURIDAD DE PRESAS	39	39	0	0	0	0
ORGANO DE CONTROL DE LAS CONCESIONES VIALES	10	10	0	0	0	0
COMISION NACIONAL DE REGULACION DEL TRANSPORTE	163	163	0	0	0	0
ORGANISMO REGULADOR DEL SISTEMA NACIONAL DE AEROPUERTOS	99	99	0	0	0	0
MINISTERIO DE EDUCACION	285	285	0	0	0	0
FUNDACION MIGUEL LILLO	231	231	0	0	0	0
COMISION NACIONAL DE EVALUACION Y ACREDITACION UNIVERSITARIA	34	34	0	0	0	0
MINISTERIO DE CIENCIA, TECNOLOGIA E INNOVACION PRODUCTIVA	8.948	8.948	0	0	0	0
CONSEJO NACIONAL DE INVESTIGACIONES CIENTIFICAS Y TECNICAS	8.948	8.948	0	0	0	0
MINISTERIO DE TRABAJO, EMPLEO Y SEGURIDAD SOCIAL	225	225	0	0	0	0
SUPERINTENDENCIA DE RIESGOS DEL TRABAJO	225	225	0	0	0	0
MINISTERIO DE SALUD	3.060	2.935	125	7.300	0	7.300
CENTRO NACIONAL DE REEDUCACION SOCIAL	137	137	0	0	0	0
HOSPITAL NACIONAL DR. BALDOMERO SOMMER	240	227	13	0	0	0
ADM. NACIONAL DE MEDICAMENTOS, ALIMENTOS Y TECNOLOGIA MEDICA	562	562	0	0	0	0
INST. NAC. CENTRAL UNICO COORDINADOR DE ABLACION E IMPLANTES	213	101	112	0	0	0
ADMINISTRACION NACIONAL DE LABORATORIOS E INSTITUTOS DE SALUD	686	686	0	0	0	0
COLONIA NACIONAL DR. MANUEL A. MONTES DE OCA	460	460	0	0	0	0
INSTITUTO NAC. DE REHABILITACION PSICOFISICA DEL SUR	227	227	0	0	0	0
SERVICIO NACIONAL DE REHABILITACION	167	167	0	7.300	0	7.300
ADMINISTRACION DE PROGRAMAS ESPECIALES	204	204	0	0	0	0
SUPERINTENDENCIA DE SERVICIOS DE SALUD	154	154	0	0	0	0
MINISTERIO DE DESARROLLO SOCIAL	179	179	0	30.200	0	30.200
INSTITUTO NACIONAL DE ASOCIATIVISMO Y ECONOMIA SOCIAL	138	138	0	30.200	0	30.200
INSTITUTO NACIONAL DE ASUNTOS INDIGENAS	41	41	0	0	0	0
TOTAL ORGANISMOS DESCENTRALIZADOS	38.020	36.170	1.850	39.966	1.538	38.428

M. E. y P
535

- (1) HORAS DE CATEDRA MENSUALES
- (2) HORAS DE CATEDRA ANUALES
- (3) MESES-HOMBRE
- (4) EL PERSONAL TEMPORARIO CORRESPONDIENTE A GUAYAS



Handwritten signatures and initials.


S35
M.E.Y.P.

CONTRATACION DE OBRAS O ADQUISICION DE BIENES Y SERVICIOS
QUE INCIDEN EN EJERCICIOS FUTUROS



JURISDICCION	SERVICIO	PROGRAMA	SUBPROGRAMA	PROYECTO	PROYECTOS DE OBRA	IMPORTE A DEVENGAR (en pesos)					AVANCE FISICO (porcentajes)				
						2009	2010	2011	RESTO	TOTAL	2009	2010	2011	RESTO	TOTAL
5	335	5	0	1	Construcción Edificio para la Morgue Judicial	6.800.836	5.032.530	3.578.888	4.587.946	20.000.000	33,00	24,00	17,00	26,00	100,00
5	335	6	0	1	Adecuación Integral Edificio para Traslado Biblioteca	4.092.060	3.022.920	2.149.632	3.175.388	12.440.000	33,00	24,00	17,00	26,00	100,00
5	335	21	0	8	Adecuación Ascensores del Palacio de Justicia Nº1 al Nº12 - Ciudad de Buenos Aires	1.910.292	1.402.110	997.056	1.480.542	5.770.000	33,00	24,00	17,00	26,00	100,00
5	335	21	0	10	Refacción Etapa III Patios Interiores del Palacio de Justicia - Ciudad de Buenos Aires	2.036.026	1.506.600	1.602.184	1.607.040	6.751.850	33,00	24,00	17,00	26,00	100,00
5	335	21	0	12	Traslado del Servicio Jurídico Gratuito de la UBA	3.386.178	2.515.050	1.788.480	2.650.292	10.350.000	33,00	24,00	17,00	26,00	100,00
5	335	21	0	14	Pintura General Palacio de Justicia, Talcahuano 550	2.694.250	2.014.470	1.432.512	2.148.768	8.290.000	33,00	24,00	17,00	26,00	100,00
5	335	21	0	14	Reparación Integral Terraza del Palacio de Justicia	5.255.250	3.929.310	2.794.176	4.191.264	16.170.000	33,00	24,00	17,00	26,00	100,00
20	107	20	0	1	Mejoras e Infraestructura en Parque Nacional Calilegua	2.000.000	1.600.000	1.500.000	542.300	6.642.300	35,45	26,36	26,58	9,61	100,00
20	107	20	0	2	Mejoras e Infraestructura en Parque Nacional Talampaya	1.000.000	1.250.000	1.000.000	2.960.000	6.210.000	16,10	20,13	16,10	47,67	100,00
20	107	20	0	4	Mejoras e Infraestructura en Parque Nacional Sierras las Quijadas	750.000	1.120.000	2.500.000	2.130.000	6.500.000	11,34	17,23	38,46	32,77	100,00
20	107	20	0	6	Mejoras e Infraestructura en Parque Nacional Tierra del Fuego	500.000	850.000	1.200.000	6.000.000	8.550.000	5,85	6,94	14,04	70,18	100,00
20	107	20	0	10	Mejoras e Infraestructura en Parque Nacional Los Cardones	1.000.000	1.480.000	2.080.000	1.920.000	6.480.000	15,43	22,84	32,10	29,63	100,00
25	317	31	0	4	Construcción Accesoría Relleno Sanitario San Juan (BIRF 7362)	319.898	6.680.102	-	-	9.000.000	3,55	96,45	0,00	0,00	100,00
25	317	31	0	17	Construcción Relleno Sanitario San Antonio de Areco	2.850.125	11.199.875	-	-	13.850.000	19,13	80,87	0,00	0,00	100,00
25	317	31	0	18	Construcción Relleno Sanitario Tornquist	1.977.848	7.022.154	-	-	9.000.000	21,98	78,02	0,00	0,00	100,00
25	317	31	0	19	Construcción Relleno Pinamar - Villa Gesell	6.756.227	11.243.773	-	-	18.000.000	37,53	62,47	0,00	0,00	100,00
25	317	31	0	20	Construcción Relleno Sanitario Mendoza Metropolitana	4.478.567	13.521.433	-	-	18.000.000	24,88	75,12	0,00	0,00	100,00
35	307	-1	0	16	Remodelación Archivo - Ministerio Relaciones Exteriores, Comercio Internacional y Culto - Ciudad de Buenos Aires	7.888.695	25.657.148	14.756.150	-	48.281.993	16,30	53,14	30,56	0,00	100,00
35	307	-1	0	16	Remodelación Módulo Vegetal y Laboratorio Base Científica	5.126.640	1.317.204	-	-	6.443.844	79,56	20,44	0,00	0,00	100,00

*El Poder Ejecutivo
Nacional*

26422



[Handwritten signatures and initials]




M. E. Y. P.
535

CONTRATACION DE OBRAS O ADQUISICION DE BIENES Y SERVICIOS QUE INCIDEN EN EJERCICIOS FUTUROS															
JURISDICCION	SERVICIO	PROGRAMA	SUBPROGRAMA	PROYECTO	PROYECTOS DE OBRA	IMPORTE A DEVENGAR (en pesos)					AVANCE FISICO (porcentajes)				
						2009	2010	2011	RESTO	TOTAL	2009	2010	2011	RESTO	TOTAL
40	326	21	0	33	Construcción de Edificio Moreno 1423/41 para la Superintendencia del Interior - Policía Federal - Ciudad de Buenos Aires	500.000	8.750.000	8.750.000	-	18.000.000	2,78	48,81	48,81	0,00	100,00
40	326	21	0	32	Construcción Nuevo Panteón Policial - Cementerio de la Chacarita	2.000.000	16.487.500	-	-	18.487.500	10,82	89,18	0,00	0,00	100,00
40	332	18	0	10	Construcción Complejo Penitenciario Federal de Condenados - Agole - Mercedes - Buenos Aires	38.375.000	41.935.000	79.793.000	97.297.000	257.400.000	14,91	18,29	31,00	37,80	100,00
40	332	18	0	12	Construcción Centro Penitenciario Federal del Litoral - Coronda - Santa Fe	10.000.000	26.093.340	10.456.995	2.589.685	49.140.000	20,35	53,10	21,28	5,27	100,00
45	379	18	0	7	Recuperación y Reparación Rompe Hielos Almirante Irizar	82.119.948	82.119.948	82.119.948	81.640.182	328.000.000	25,04	25,04	25,04	24,89	100,00
45	379	18	0	8	Puesta en Seco y Reparación de la Boca de Dique de Carena 2	7.500.000	7.500.000	7.500.000	7.500.000	30.000.000	25,00	25,00	50,00	0,00	100,00
45	381	18	0	9	Estructura de Apoyo Base Aerea Militar Posadas	11.700.000	3.900.000	-	-	15.600.000	75,00	25,00	0,00	0,00	100,00
50	606	1	0	2	Construcción Edificio Central en la Ciudad de Buenos Aires	2.800.000	18.200.000	18.000.000	-	40.000.000	7,00	45,50	47,50	0,00	100,00
50	606	1	0	3	Construcción de Depósito, Vivienda y Taller en la Estación Experimental Agropecuaria El Colorado	1.000.000	1.850.000	1.850.000	4.572.000	9.272.000	10,79	19,95	19,95	49,31	100,00
50	606	1	0	4	Construcción Edificio Auditorio en el Centro de Investigaciones en Ciencias Veterinarias	1.000.000	2.200.000	2.205.000	5.000.000	10.405.000	9,81	21,14	21,19	48,05	100,00
50	606	1	0	5	Construcción Edificio Sala de Conferencias en el Centro de Investigaciones en Ciencias Veterinarias y Agronómicas	5.000	1.581.000	2.643.700	6.344.000	10.573.700	0,05	14,96	25,00	60,00	100,00
50	606	1	0	6	Construcción Edificio Sala de Exposiciones en el Centro de Investigaciones en Ciencias Veterinarias y Agronómicas	5.000	1.603.000	2.680.000	6.432.000	10.720.000	0,05	14,95	25,00	60,00	100,00
50	606	1	0	7	Construcción Box de Bioseguridad NBS3A en el Centro de Investigaciones en Ciencias Veterinarias y Agronómicas	500.000	1.680.000	2.180.000	6.540.000	10.900.000	4,59	15,41	20,00	60,00	100,00
50	606	1	0	8	Ampliación Oficinas y Biblioteca Centro de Investigaciones	560.000	2.349.000	2.908.000	-	5.817.000	9,63	40,38	49,99	0,00	100,00
50	606	1	0	11	Construcción de Laboratorio de Patología Animal y Vegetal en la Estación Experimental Agropecuaria Cerro Azul	5.000	1.340.000	2.680.000	2.775.000	6.800.000	0,07	19,71	39,41	40,81	100,00
50	606	1	0	12	Construcción Edificio Agronomía Área Administración y Aulas en la Estación Experimental Agropecuaria San Juan	350.000	5.638.000	2.994.000	998.000	9.980.000	3,51	58,49	30,00	10,00	100,00
50	606	1	0	13	Construcción de Laboratorio y Oficinas en la Estación Experimental Agropecuaria Rafaela	336.000	3.897.500	2.338.500	1.223.000	7.795.000	4,31	50,00	30,00	15,69	100,00
56	105	23	0	9	Construcción Laboratorios para Investigación y Desarrollo	2.000.000	2.000.000	2.000.000	4.800.000	10.800.000	18,52	18,52	18,52	44,44	100,00
				36	Reubicación Compañía Guardacostas - Prefectura Naval Argentina	19.000.000	2.723.199	-	-	21.723.199	87,46	12,54	0,00	0,00	100,00

*El Poder Ejecutivo
Nacional*

26422



[Handwritten signatures and marks]


M.E.Y.P.
535

CAPITULO III
Planilla Anexa al Artículo Nº 11 (Continuación)

CONTRATACION DE OBRAS O ADQUISICION DE BIENES Y SERVICIOS QUE INCIDEN EN EJERCICIOS FUTUROS															
JURISDICCION	SERVICIO	PROGRAMA	SUBPROGRAMA	PROYECTO	PROYECTOS DE OBRA	IMPORTE A DEVENGAR (en pesos)					AVANCE FISICO (porcentajes)				
						2009	2010	2011	RESTO	TOTAL	2009	2010	2011	RESTO	TOTAL
56	354	25	0	41	Mejoras Conjunto Edificio, Trama Urbana del Area y Estructura Hospital Mataderos	1.000.000	1.000.000	1.000.000	352.343.400	355.343.400	0,28	0,28	0,28	99,16	100,00
56	354	25	0	42	Ampliación y Refuncionalización Hospital Pediatría Profesor Juan P. Garrahan	1.000.000	1.000.000	1.000.000	55.510.000	58.510.000	1,71	1,71	1,71	84,87	100,00
56	354	25	0	44	Mejoras en el Museo de la Memoria de la ex ESMA	1.000.000	1.000.000	1.000.000	9.000.000	12.000.000	8,33	8,33	8,33	75,00	100,00
56	354	25	0	45	Restauración y Conservación Museo Histórico Nacional	500.000	500.000	500.000	18.500.000	20.000.000	2,50	2,50	2,50	92,50	100,00
56	354	62	0	3	Paso a Diferente Nivel Municipalidad de Esteban Echeverría	18.000.000	20.000.000	-	-	38.000.000	47,37	52,63	0,00	0,00	100,00
56	354	62	0	3	Paso a Diferente Nivel Municipalidad de Hurlingham	18.000.000	20.000.000	-	-	38.000.000	47,37	52,63	0,00	0,00	100,00
56	354	62	0	3	Paso a Diferente Nivel Municipalidad de La Matanza	27.000.000	8.000.000	-	-	35.000.000	77,14	22,86	0,00	0,00	100,00
56	354	62	0	3	Paso a Diferente Nivel Municipalidad de Tigre	25.000.000	10.000.000	-	-	35.000.000	71,43	28,57	0,00	0,00	100,00
56	354	62	0	3	Paso a Diferente Nivel Municipalidad de Lomas de Zamora	23.000.000	9.000.000	-	-	32.000.000	71,88	28,13	0,00	0,00	100,00
56	354	62	0	3	Mejoras en los entornos a las estaciones Zona 2 (Sudoeste) - Eziza Echeverría-La Matanza	33.600.000	6.000.000	-	-	39.600.000	84,85	15,15	0,00	0,00	100,00
56	354	62	0	3	Mejoras en los entornos a las estaciones Zona 3 (Oeste) - Morón-Merito-Moreno-Iruzaingó-Hurlingham-3 de Febrero	33.600.000	4.000.000	-	-	37.600.000	89,36	10,64	0,00	0,00	100,00
56	354	62	0	3	Mejoras en los entornos a las estaciones Zona 4 (Norte) Tigra-Malvinas Argentinas-San Fernando-Vicente López	33.000.000	3.000.000	-	-	36.000.000	91,67	8,33	0,00	0,00	100,00
56	354	91	0	10	Embarcadero Turístico Puerto Pirámide	500.000	7.000.000	3.500.000	-	11.000.000	4,55	63,64	31,82	0,00	100,00
56	354	91	0	12	Embarcadero de Pasajeros y Vehículos Puerto Pícomayo	500.000	15.500.000	-	-	16.000.000	3,13	96,88	0,00	0,00	100,00
56	354	91	0	13	Embarcadero de Pasajeros y Vehículos Puerto Colonia Cano	500.000	11.000.000	-	-	11.500.000	4,35	95,65	0,00	0,00	100,00
56	354	91	0	14	Reparación, Mejoras y Equipamiento Puerto Formosa	2.500.000	14.500.000	-	-	17.000.000	14,71	85,29	0,00	0,00	100,00
56	354	91	0	16	Dragado Río Uruguay	1.000.000	1.000.000	5.000.000	82.550.000	89.550.000	1,12	1,12	5,56	82,18	100,00
56	354	91	0	18	Ampliación Muelle Histórico Río Grande	1.000.000	1.000.000	10.000.000	20.000.000	32.000.000	3,13	3,13	82,50	31,25	100,00
56	354	91	0	19	Ampliación Complejo Portuario Bahía Ushuaia	1.000.000	4.193.720	12.620.660	128.185.620	146.000.000	0,68	2,87	22,34	74,10	100,00

El Poder Ejecutivo Nacional

26422




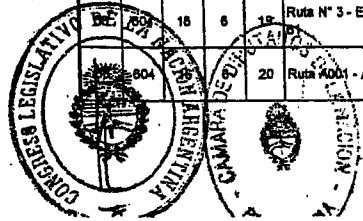
M.E.Y.P.
535

CAPITULO III
Planilla Anexa al Artículo N° 11 (Continuación)

CONTRATACION DE OBRAS O ADQUISICION DE BIENES Y SERVICIOS QUE INCIDEN EN EJERCICIOS FUTUROS															
JURISDICCION	SERVICIO	PROGRAMA	SUBPROGRAMA	PROYECTO	PROYECTOS DE OBRA	IMPORTE A DEVENGAR (en pesos)					AVANCE FISICO (porcentajes)				
						2009	2010	2011	RESTO	TOTAL	2009	2010	2011	RESTO	TOTAL
56	354	91	0	23	Reparación Puerto Rosario Costanera - Provincia de Santa Fe	1.000.000	15.000.000	16.200.000	-	32.200.000	3,11	46,58	50,31	0,00	100,00
56	354	91	0	26	Reparación Estructura Vértice Sur Puerto La Plata - Provincia de Buenos Aires	500.000	1.000.000	13.000.000	15.500.000	30.000.000	1,67	3,33	43,33	51,67	100,00
56	354	91	0	27	Dragado Canal de Acceso Puerto Mar del Plata - Provincia de Buenos Aires	500.000	1.000.000	8.000.000	20.500.000	30.000.000	1,67	3,33	26,67	66,33	100,00
56	354	91	0	28	Dragado Ampliación del Canal de Acceso Puerto Bahía Blanca - Provincia de Buenos Aires	500.000	1.000.000	8.000.000	35.500.000	45.000.000	1,11	2,22	17,78	78,99	100,00
56	354	91	0	29	Reparación y Ampliación del Silló 2 Muelle Almirante Storni - Provincia de Chubut	500.000	1.000.000	7.000.000	11.500.000	20.000.000	2,50	5,00	35,00	57,50	100,00
56	354	91	0	30	Ramoción Cascos Hundidos Puerto Quequén - Provincia Buenos Aires	1.500.000	9.500.000	-	-	11.000.000	13,64	86,36	0,00	0,00	100,00
56	354	91	0	31	Acertamiento Escollera Norte Puerto Quequén - Provincia de Buenos Aires	500.000	3.000.000	6.500.000	-	10.000.000	5,00	30,00	65,00	0,00	100,00
56	354	91	0	32	Mejoras frente de atraque Puerto Quequén - Provincia de Buenos Aires	500.000	2.500.000	7.100.000	-	10.100.000	4,95	24,75	70,30	0,00	100,00
56	354	91	0	34	Ampliación Muelle Comandante Luis Piedrabuena 2ª Etapa, Chubut	500.000	1.000.000	4.000.000	11.500.000	17.000.000	2,94	5,88	23,53	67,65	100,00
56	354	91	0	35	Reparación Pilotas Macizos Muelle Almirante Storni, Chubut	500.000	1.000.000	9.000.000	8.500.000	20.000.000	2,50	5,00	45,00	47,50	100,00
56	354	91	0	36	Ampliación de la Recuperación de Tierras en la Restinga Sur Puerto Nuevo, chubut	500.000	1.000.000	4.000.000	39.500.000	45.000.000	1,11	2,22	8,89	87,78	100,00
56	354	91	0	37	Ampliación Dársena Pasqueras y Deportiva en Puerto Lobos, Chubut	500.000	1.000.000	2.500.000	6.000.000	10.000.000	5,00	10,00	25,00	60,00	100,00
56	354	91	0	38	Ampliación Muelle para Cruceros Turísticos en Bahía Camarones, Chubut	500.000	1.000.000	1.000.000	82.500.000	85.000.000	0,59	1,18	1,18	97,06	100,00
56	354	91	0	39	Terminación Muelle Isla Puerto Ibaizy, Entre Ríos	500.000	500.000	1.000.000	10.000.000	12.000.000	4,17	4,17	8,33	83,33	100,00
56	354	91	0	40	Reparación Puente Urburu, Etapa III	1.000.000	2.000.000	4.500.000	-	7.500.000	13,33	26,67	60,00	0,00	100,00
56	604	16	3	36	Rutas 28 - 260 - 40 Transferencia de Funciones Operativas (TFO) Chubut - Convenio 8 Tramos Varios	2.335.610	1.923.000	1.923.000	5.818.390	12.000.000	19,46	16,03	16,03	48,48	100,00
56	604	16	3	42	Ruta Nacional N° 150-San Juan	1.557.074	1.282.000	1.282.000	1.878.926	6.000.000	25,95	21,37	21,37	31,32	100,00
56	604	16	6	19	Ruta N° 3 - Empalme RP N° 4 - Empalme RP N° 6 - Km. 18 - Km.	6.072.828	5.000.000	5.000.000	3.927.172	20.000.000	30,36	25,00	25,00	19,64	100,00
56	604	16	6	20	Ruta 4001 - Acceso Sudeste	8.501.856	7.888.720	7.000.000	1.609.322	25.000.000	34,01	31,55	28,00	6,44	100,00

El Poder Ejecutivo Nacional

26422






Handwritten signatures and initials.

S35
M. E. Y. P.

CONTRATACION DE OBRAS O ADQUISICION DE BIENES Y SERVICIOS QUE INCIDEN EN EJERCICIOS FUTUROS															
JURISDICCION	SERVICIO	PROGRAMA	SUBPROGRAMA	PROYECTO	PROYECTOS DE OBRA	IMPORTE A DEVENGAR (en pesos)					AVANCE FISICO (porcentajes)				
						2008	2010	2011	RESTO	TOTAL	2008	2010	2011	RESTO	TOTAL
56	604	16	6	29	Ruta N° 40 - Límite Neuquén - Malargüe y Bardas Blancas	6.394.887	5.265.000	5.265.000	13.200.313	30.125.000	21,23	17,48	17,48	43,82	100,00
56	604	16	6	31	Ruta N° 9 - Villa María - Pilar	2.123.061	1.748.000	1.748.000	4.380.939	10.000.000	21,23	17,48	17,48	43,81	100,00
56	604	16	6	32	Ruta N° 81 - Las Lomitas - Límite con Salta	4.250.979	3.500.000	3.193.381	55.640	11.000.000	38,65	31,82	29,03	0,51	100,00
56	604	16	6	33	Ruta provincial S/N - Camino Gotte a RN 12 - Localidad de Bovril - Provincia de Entre Ríos	207.891	2.500.000	2.500.000	10.792.308	16.000.000	1,30	15,63	15,63	67,45	100,00
56	604	16	6	34	RN N°40-150 Lte c/La Rioja-Huasco/San Roque-Arrequeñín	2.335.610	1.923.000	1.678.856	62.534	6.000.000	38,93	32,05	27,98	1,04	100,00
56	604	16	6	35	Puentes sobre Riachuelo: Nicolás Avelanada y accesos y Nuevo Puenia Pueyrredón y accesos	4.858.262	4.000.000	4.000.000	32.141.738	45.000.000	10,80	8,89	8,89	71,43	100,00
56	604	16	6	37	Empalme Ruta Nacional N° 60 - Belén / Empalme Ruta Nacional N° 40 - Tinogasta	6.072.828	5.000.000	5.000.000	3.927.172	20.000.000	30,36	25,00	25,00	19,64	100,00
56	604	16	6	40	Ruta Nacional N°40-260 - Empalme Ruta Provincial N°26 - Límite Chubut/Santa Cruz / Empalme Ruta Nacional N°40 - Límite con Chile	2.922.245	2.500.000	2.500.000	77.755	8.000.000	36,53	31,25	31,25	0,97	100,00
56	604	16	6	41	Ruta Nacional N° Pareditas - Malargüe	4.858.262	4.000.000	4.000.000	9.141.738	22.000.000	22,06	18,18	18,18	41,55	100,00
56	604	16	6	42	Ruta Nacional N° 142-40-7 G. André - Empalme Ruta Nacional N° 20 / Mendoza-Límite con San Juan / San Martín-Mendoza	3.643.697	3.000.000	3.000.000	5.356.303	15.000.000	24,29	20,00	20,00	35,71	100,00
56	604	16	6	43	Ruta Nacional N° 40-31 San Antonio de los Cobres-Límite con Jujuy / Campo Quijano- Límite con Chile	2.429.131	2.000.000	2.000.000	5.570.869	12.000.000	20,24	16,67	16,67	46,42	100,00
56	604	16	6	45	Ruta Nacional N° 16 Límite con Chaco - Empalme Ruta Nacional N° 9-34	7.267.393	6.000.000	6.000.000	5.712.607	25.000.000	29,15	24,00	24,00	22,85	100,00
56	604	16	6	46	Ruta A007 Avenida Blas Parera-A. Nivel Ruta Nacional N°11 - A. Nivel Ruta Nacional N° 11 Calle J. Garay	4.858.262	4.000.000	4.000.000	2.141.738	15.000.000	32,39	26,67	26,67	14,28	100,00
56	604	16	6	47	Ruta Nacional N° 16 Empalme Ruta Nacional N° 95 - Límite c/ Chaco y Salta	3.400.784	2.800.000	2.800.000	999.216	10.000.000	34,01	28,00	28,00	9,99	100,00
56	604	16	7	1	Ruta N° 11 - Corredor 1 (200 km)	453.461	3.281.000	4.718.000	6.567.539	15.000.000	3,02	21,74	31,45	43,78	100,00
56	604	16	7	2	Ruta N° 35 - Corredor 2 (200 Km)	453.461	3.281.000	4.718.000	6.567.539	15.000.000	3,02	21,74	31,45	43,78	100,00
56	604	16	7	4	Ruta N° 14 - Corredor 4 (30 km)	331.810	2.392.000	3.460.000	4.816.190	11.000.000	3,02	21,75	31,45	43,78	100,00
56	604	16	7	7	Ruta N° 3 - Cruce con RN N° 251 - Tratamiento de la Circulación Nocturna (Ex Iluminación)	1.040.003	4.371.000	6.076.997	-	11.488.000	9,05	38,05	52,90	0,00	100,00
56	604	16	7	7	Ruta N° 95 - Acceso Sur y Norte a Villa Ángela Chaco (Programa Fical 101)	1.697.963	5.000.000	5.302.037	-	12.000.000	14,15	41,67	44,18	0,00	100,00

El Poder Ejecutivo Nacional

26422




[Handwritten signature]

M. E. Y. P.
535



CONTRATACION DE OBRAS O ADQUISICION DE BIENES Y SERVICIOS QUE INCIDEN EN EJERCICIOS FUTUROS															
JURISDICCION	SERVICIO	PROGRAMA	SUBPROGRAMA	PROYECTO	PROYECTOS DE OBRA	IMPORTE A DEVENGAR (en pesos)					AVANCE FISICO (porcentajes)				
						2008	2010	2011	RESTO	TOTAL	2008	2010	2011	RESTO	TOTAL
56	604	16	7	11	Ruta Nacional Nº 40 intersección Ruta Nacional Nº 7 (El Cóndor) Luján de Cuyo - Sección I Intersección 7 - Intersección 60	923.071	4.000.000	3.776.929	-	8.700.000	10,61	45,98	43,41	0,00	100,00
56	604	16	7	13	Ruta Nº 14 - Ruta Provincial Nº 40 - Gobernador Virasoro	634.117	3.575.000	2.791.883	-	7.001.000	9,06	51,06	38,88	0,00	100,00
56	604	16	7	16	Ruta Nº 151 - Intersección Ruta Nacional Nº 151 y Ruta Provincial Nº 89	810.115	3.686.000	1.230.885	-	5.727.000	14,15	64,36	21,49	0,00	100,00
56	604	16	7	21	Ruta Nº 234 - La Rinconada - San Martín de los Andes	905.707	5.107.000	3.100.000	887.293	10.000.000	9,06	51,07	31,00	8,87	100,00
56	604	16	7	40	Ruta Nº 14 - Intersección Cruce Karavin	708.092	6.778.000	2.513.908	-	10.000.000	7,08	67,78	25,14	0,00	100,00
56	604	16	7	41	Rutas Nº 9 - Nº 34 - Paso por Metán	2.123.061	13.214.000	4.000.000	662.939	20.000.000	10,82	66,07	20,00	3,31	100,00
56	604	16	7	42	Ruta Nº 60 - Empalme RN Nº 9 - Límite Catamarca	3.502.808	10.000.000	11.000.000	8.497.192	33.000.000	10,61	30,30	33,33	25,75	100,00
56	604	16	7	48	Ruta Nº 9 - Travesía Urbana por Funes	708.092	6.778.000	2.513.908	-	10.000.000	7,08	67,78	25,14	0,00	100,00
56	604	16	8	1	Rutas Varias - Obras menores de Conservación Mejorativa	3.643.997	3.000.000	3.000.000	140.356.303	150.000.000	2,43	2,00	2,00	93,57	100,00
56	604	16	8	3	RN Nº 7 - San Martín - Mendoza - Km. 1016 - Km. 1036	797.970	7.640.000	2.834.030	-	11.272.000	7,08	67,78	25,14	0,00	100,00
56	604	16	8	4	RN Nº 148 - Límite con San Luis - Emp. RP Nº 14	3.057.061	10.000.000	10.000.000	12.942.939	36.000.000	8,49	27,78	27,78	35,66	100,00
56	604	16	8	5	RN Nº 52 - Emp. Ex RNNº 40 - Susques - Km. 62,68 - Km. 72,55	1.146.550	7.135.000	2.518.450	-	10.800.000	10,62	66,06	23,32	0,00	100,00
56	604	16	8	7	RN Nº 154 - Emp. RNNº 35 - km 111	1.614.158	11.401.000	4.093.842	-	17.109.000	9,43	66,64	23,93	0,00	100,00
56	604	16	8	8	RN Nº 154 - km 111 - Emp. RNNº 22	1.219.424	8.615.000	3.093.576	-	12.928.000	9,43	66,64	23,93	0,00	100,00
56	604	16	8	9	RN Nº 152 - Emp. RPNº 106 - Casa de Piedra	953.435	6.731.000	2.416.565	-	10.101.000	9,44	66,64	23,92	0,00	100,00
56	604	16	8	10	RN Nº 143 - Emp. RPNº 19 - Acceso a Limay Mahuida	1.429.544	7.500.000	3.877.000	2.343.456	15.150.000	9,44	49,50	25,59	15,47	100,00
56	604	16	8	11	RA013 - Emp. RNNº 3 - Emp. Ex RNNº 3	742.100	7.108.000	2.836.900	-	10.487.000	7,08	67,78	25,14	0,00	100,00
56	604	16	8	12	RN Nº 150 - Emp. RNNº 38 - Emp. RNNº 76	893.517	4.901.000	1.759.483	-	7.354.000	9,43	66,64	23,93	0,00	100,00
56	604	16	14	14	RN Nº 49 - Límite con Tucumán - Chumil - Km. 49 - Km. 386	5.563.144	1.395.856	171.000	-	7.130.000	78,02	19,58	2,40	0,00	100,00

El Poder Ejecutivo Nacional

26422



[Handwritten signature]

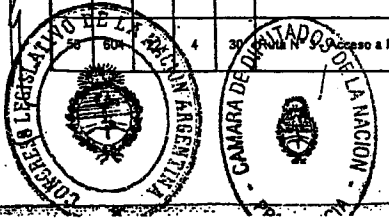





535
A. E. Y. P.

CONTRATACION DE OBRAS O ADQUISICION DE BIENES Y SERVICIOS QUE INCIDEN EN EJERCICIOS FUTUROS															
JURISDICCION	SERVICIO	PROGRAMA	SUBPROGRAMA	PROYECTO	PROYECTOS DE OBRA	IMPORTE A DEVENGAR (en pesos)					AVANCE FISICO (porcentajes)				
						2009	2010	2011	RESTO	TOTAL	2009	2010	2011	RESTO	TOTAL
56	604	16	8	15	RN N° 16 - El Caburé - Monte Quemado - Km. 367,69 - 443,02	5.916.149	1.501.851	182.000	-	7.600.000	77,84	19,76	2,39	0,00	100,00
56	604	16	8	16	RN N° 16 - Monte Quemado - Limite con Chaco - Km. 443,02 - Km. 484,35	5.993.881	1.522.119	185.000	-	7.701.000	77,83	19,77	2,40	0,00	100,00
56	604	22	2	3	Ruta N° 40 - Rio Mayo - Limite con Santa Cruz - (1940 - 1979)	3.397.140	15.000.000	15.000.000	86.802.860	120.000.000	2,83	12,50	12,50	72,17	100,00
56	604	22	2	18	Ruta Comp. 1 - Empalme RN N° 3 - Limite con Chile	1.061.531	4.200.000	4.200.000	20.538.469	30.000.000	3,54	14,00	14,00	68,48	100,00
56	604	22	2	21	Ruta N° 40 - San Antonio de los Cobres - Limite con Jujuy	3.570.982	27.000.000	22.500.000	96.929.018	150.000.000	2,38	18,00	15,00	64,62	100,00
56	604	22	2	32	Ruta N° 40 - Limite con Salta - Empalme Ruta N° 52 - Progresiva 1412	2.829.938	12.000.000	12.000.000	53.170.062	80.000.000	3,54	15,00	15,00	66,48	100,00
56	604	22	2	41	Ruta N° 34 - Moeconi - Tartagal (Avenida Urbana)	1.061.531	5.000.000	5.000.000	19.015.037	30.076.568	3,53	16,82	16,82	83,22	100,00
56	604	22	2	48	Ruta N° 7 Potrerillos - Limite con Chile	2.358.686	9.000.000	9.967.000	78.674.314	100.000.000	2,38	9,00	9,97	78,67	100,00
56	604	22	2	48	Ruta N° 150 - Km. 370 - Limite con Chile	2.414.558	10.000.000	9.353.000	46.476.444	68.244.000	3,54	14,65	13,71	68,10	100,00
56	604	22	2	50	Ruta N° 51 - Muñano - San Antonio de los Cobres	2.123.061	8.500.000	8.223.000	41.153.939	60.000.000	3,54	14,17	13,71	68,59	100,00
56	604	22	2	52	Ruta N° 40 - Malargüe - Limite con Neuquén Sección I - Km. 350 - Km. 370 - Km. 389 - Km. 395	2.829.938	11.000.000	11.961.000	74.209.062	100.000.000	2,83	11,00	11,96	74,21	100,00
56	604	22	2	53	Ruta S/N° - Gualaguaychú - Paso de los Libres - Nuevos Accesos al Centro de Frontera	3.096.027	25.000.000	16.000.000	7.917.973	52.014.000	5,95	48,06	30,76	15,22	100,00
56	604	22	2	54	Ruta N° 9 - Circunvalación Acceso Los Añosos - Provincia de Jujuy	684.204	5.000.000	5.000.000	14.115.798	25.000.000	3,54	20,00	20,00	56,48	100,00
56	604	22	3	27	Ruta A008 - Lora al Ex Vías FCGBM - Empalme Av. Belgrano - Provincia de Santa Fe	2.428.131	2.000.000	2.000.000	23.500.000	29.928.131	7,00	7,00	7,00	79,00	100,00
56	604	22	3	27	RN A008 Av. Circunvalación de Rosario KM 20,846 - KM 29,00	2.672.044	2.200.000	2.200.000	22.900.000	29.972.044	8,92	7,34	7,34	76,40	100,00
56	604	22	3	86	Ruta N° 23 - Valcheta - Pícaniyu - Maquinchao - Jacobacci - Km. 340 - Km. 410	36.436.963	20.000.000	20.000.000	123.563.037	200.000.000	18,22	10,00	10,00	61,78	100,00
56	604	22	3	86	Ruta N° 23 - Valcheta - Pícaniyu - Jacobacci - Pícaniyu Viejo - Km. 410 - Km. 537	60.728.272	20.000.000	20.000.000	199.271.728	300.000.000	20,24	6,67	6,67	66,42	100,00
56	604	22	4	5	Ruta Nacional N° 40 - San Roque - Huaco (Obras Fallidas)	25.856.648	25.000.000	16.500.000	44.116.000	111.272.648	23,06	22,47	14,83	39,85	100,00
56	604	22	4	5	Ruta Nacional N° 40 - Acceso a Rada Tilly - Caleta Olivia - Sección I	13.000.000	13.000.000	20.000.000	74.000.000	120.000.000	10,83	10,83	16,67	61,67	100,00

El Poder Ejecutivo Nacional

26422



[Handwritten signature and initials]