





Handwritten signatures and initials in the left margin.



CONTRATACION DE OBRAS O ADQUISICION DE BIENES Y SERVICIOS QUE INCIDEN EN EJERCICIOS FUTUROS - PLANILLA 2 ANEXA AL ARTICULO 11															
JURISDICCION	SERVICIO	PROGRAMA	SUBPROGRAMA	PROYECTO	PROYECTOS DE OBRA	IMPORTE A DEVENGAR (en pesos)					AVANCE FISICO (porcentajes)				
						2008	2010	2011	RESTO	TOTAL	2008	2010	2011	RESTO	TOTAL
56	613	20			Abastecimiento De Agua Potable A La Ciudad De Neuquen	20.000.000	40.000.000	0	0	60.000.000	33,33	66,67	0,00	0,00	100,00
56	613	20			Obras Redes Cloacales Barrio de Prensa, Bajo La Vña Depto. Manuel Belgrano	1.000.000	1.000.000	2.000.000	1.000.000	5.000.000	20,00	20,00	40,00	20,00	100,00
56	613	20			Obras Perforación Red de Agua Potable - Algarrobal - Villa Victoria - Depto. Las Heras	100.000	100.000	200.000	0	400.000	25,00	25,00	50,00	0,00	100,00
56	613	20			Obras Planta Depuradora Colonia Segovia - Pozo Roscoe de La Cruz - Depto Guaymallen	2.000.000	2.000.000	2.000.000	4.000.000	10.000.000	20,00	20,00	20,00	40,00	100,00
56	613	20			Obras Planta y Red Cloacal Rodeo del Medio y F.L. Beltrán Depto Malpá	2.000.000	2.000.000	2.000.000	12.000.000	18.000.000	11,11	11,11	11,11	66,67	100,00
56	613	20			Obras Construcción Planta y Sistema Cloacal Depto Malargüe	2.000.000	4.000.000	6.000.000	13.000.000	25.000.000	7,14	14,29	32,14	46,43	100,00
56	613	20			Provisión y Red de distribución agua potable-El Algarrobal y Villa Victoria-Dto. Las Heras	200.000	1.000.000	0	0	1.200.000	16,67	83,33	0,00	0,00	100,00
56	613	20			Ampliación Planta depuradora -Colonia Segovia, Dto. Guaymallen-	1.000.000	1.000.000	0	6.000.000	8.000.000	12,50	12,50	0,00	75,00	100,00
56	613	20			Sistema de depuración y red de agua -Dto. Gral. Alvear-	1.500.000	2.000.000	0	10.000.000	13.500.000	11,11	14,81	0,00	74,07	100,00
56	613	20			Obras de Acueductos, Dto. Tupungato	2.000.000	1.000.000	1.500.000	0	4.500.000	44,44	22,22	33,33	0,00	100,00
56	613	20			Plantas de Tratamiento de Líquidos Cloacales Abra Pampa; Libertador Gral. San Martín-Calbagus y Montevideo	2.000.000	3.000.000	5.000.000	0	10.000.000	20,00	30,00	50,00	0,00	100,00
56	613	20			Saneamiento Métrico Quebrada Humahuaca	1.500.000	2.000.000	2.500.000	0	6.000.000	25,00	33,33	41,67	0,00	100,00
56	613	20			Optimización y saneamiento agua potable -EL CARMEN-JUJUY	2.000.000	2.000.000	3.000.000	0	7.000.000	28,57	28,57	42,86	0,00	100,00
56	613	20			Obras Ampliación Instalaciones Deportivas - Gobernador Crespo	125.000	125.000	0	0	250.000	50,00	50,00	0,00	0,00	100,00
56	613	20			Obras Mejoramiento Calles y Cordon Curata 5ª Santa Rosa, Las Mercedes - Gobernador Crespo	375.000	375.000	0	0	750.000	50,00	50,00	0,00	0,00	100,00
56	613	20			Centro de Recreación y Actividades Culturales y Deportivas -Municipio de Calchaquí	300.000	300.000	0	0	600.000	50,00	50,00	0,00	0,00	100,00
56	613	20			Obras Complejo Turístico El Eden - Comuna de Teodolinda	250.000	250.000	0	0	500.000	50,00	50,00	0,00	0,00	100,00
56	613	20			Obras Centro Cultural y Centro Comunitario (5ª Villa Talleres) - Municipio Laguna Palva	675.000	675.000	0	0	1.350.000	50,00	50,00	0,00	0,00	100,00
56	613	20			Obras Construcción Centro Deportivo Comuna El Sombrerito	356.250	356.250	0	0	712.500	50,00	50,00	0,00	0,00	100,00
56	613	20			Obras Reparación y Refuncionalización Edificios Históricos - Municipio de Calchaquí	625.000	625.000	0	0	1.250.000	50,00	50,00	0,00	0,00	100,00
56	613	20			Obras Hídrica de Saneamiento - San Carlos Centro - Santa Fe	625.000	625.000	0	0	1.250.000	50,00	50,00	0,00	0,00	100,00
56	613	20			Obras Planta Elevadora - Red Troncal Cloacas Teodolinda - Santa Fe	625.000	625.000	0	0	1.250.000	50,00	50,00	0,00	0,00	100,00
56	613	20			Obras Entubamiento Canal Pluvial Allem - Esperanza - Santa Fe	750.000	1.250.000	0	0	2.000.000	37,50	62,50	0,00	0,00	100,00
56	613	20			Obras Entubamiento Avda. F Sigal - Malebrigo - Santa Fe	625.000	625.000	0	0	1.250.000	50,00	50,00	0,00	0,00	100,00
56	613	20			Obras Entubamiento (5ª Martín Fierro) y Desagues Pluviales y Carpeta Asfáltica (5ª Los Robles) - Granadero Belgrano- Santa Fe	375.000	375.000	0	0	750.000	50,00	50,00	0,00	0,00	100,00
56	613	20			Obras Entubamiento Desagues Pluviales (Calle Eva Peron - Chile) Etapa 4 - Granadero Belgrano - Santa Fe	625.000	750.000	0	0	1.375.000	45,45	54,55	0,00	0,00	100,00
56	613	20			Canalización Arroyo San Genaro - San Genaro	500.000	500.000	0	1.000.000	2.000.000	25,00	25,00	0,00	50,00	100,00

26422







Handwritten signatures and initials.

CONTRATACION DE OBRAS O ADQUISICION DE BIENES Y SERVICIOS QUE INCIDEN EN EJERCICIOS FUTUROS - PLANILLA 2 ANEXA AL ARTICULO 11															
JURISDICCION	SERVICIO	PROGRAMA	SUBPROGRAMA	PROYECTO	PROYECTOS DE OBRA	IMPORTE A DEVENGAR (en pesos)					AVANCE FISICO (porcentajes)				
						2008	2010	2011	RESTO	TOTAL	2008	2010	2011	RESTO	TOTAL
56	013	20			Funcionalización Planta de Tratamiento de Líquidos Cloacales PTLC - Melmaré, Pcia. Jujuy	50.000	30.000	0	0	80.000	62,50	37,50	0,00	0,00	100,00
56	013	20			Ampliación Red Cloacal 1300 mts. - Melmaré, Pcia. Jujuy	80.000	75.000	0	0	155.000	51,61	48,39	0,00	0,00	100,00
56	013	20			Planta Depuradora de Líquidos Cloacales - Susque, Pcia. Jujuy	200.000	400.000	0	0	600.000	33,33	66,67	0,00	0,00	100,00
56	013	20			Sistema Sanitario - Red de Cloacas Barrio San Francisco-La Felda y Alta de Malta - Pcia. Jujuy	350.000	350.000	0	0	700.000	50,00	50,00	0,00	0,00	100,00
56	013	20			Construcción de Planta de Tratamiento y Redes Colectoras, El Carril, Pcia. Salta	500.000	720.000	0	0	1.220.000	40,98	59,02	0,00	0,00	100,00
56	013	50			Planta Potabilizadora de Alto Reyes - Jujuy	2.000.000	3.000.000	5.000.000	0	10.000.000	20,00	30,00	50,00	0,00	100,00
56	050	17			Obras Mejoramiento Urbano de Calles - Estabilizado Granular - Cordón Cuneta e Iluminación acceso Ruta Nac. N° 11 - Comuna Emilia	450.000	450.000	0	0	900.000	50,00	50,00	0,00	0,00	100,00
56	050	17			Obras Mejoramiento Urbano Veredas y Pasillos Internos - Comuna Villa Minetti	250.000	250.000	0	0	500.000	50,00	50,00	0,00	0,00	100,00
56	050	17			Obras remodelación Avda 50 Acceso Ciudad Villa Cafes y Ordenamiento de tránsito RP 94 con AVDA 50 - Rotonda	625.000	625.000	0	1.250.000	2.500.000	25,00	25,00	0,00	50,00	100,00
56	050	18			Obras Urbanización Pavimento y Revestimiento Cunetas - Dto. Santa Rosa	500.000	700.000	1.000.000	0	2.200.000	22,73	31,82	45,45	0,00	100,00
56	050	18			Obras pavimentación - carpetas asfálticas ZONA URBANA RECREO	625.000	625.000	625.000	0	1.875.000	33,33	33,33	33,33	0,00	100,00
56	050	18			Obras Urbanización Pavimento y Revestimiento Cunetas - Distrito Belgrano y Distrito Capilla del Rosario - Depto Guaymallén	1.000.000	1.400.000	0	0	2.400.000	41,67	58,33	0,00	0,00	100,00
56	050	18			Obras Alumbrado Acceso RN N° 7 Puente de Hierro - Malpu y Zonas Urbanas - Depto Guaymallén	1.000.000	1.000.000	1.000.000	5.000.000	8.000.000	12,50	12,50	12,50	62,50	100,00
56	050	18			Obras Urbanas Distrito San José - 1° San Javier - Depto Guaymallén	500.000	500.000	1.000.000	0	2.000.000	25,00	25,00	50,00	0,00	100,00
56	050	20	0	1	Construcción de colectora en S. Miguel del Monte RN 3 Km 108,74-109,50	340.000	340.000	0	0	680.000	50,00	50,00	0,00	0,00	100,00
56	050	20	0	1	Adecuación Hidráulica BENITO JUAREZ RN 3 Km 379-387	388.831	388.831	0	0	777.661	50,00	50,00	0,00	0,00	100,00
56	050	20	0	1	Adecuación de Acceso a Escuela Agropecuaria y Adecuación de Acceso a Est. Experimental Barrio TRES ARROYOS RN 3 Km 487-4887,7	1.400.000	1.400.000	0	0	2.800.000	50,00	50,00	0,00	0,00	100,00
56	050	20	0	1	Iluminación Acceso a Oriente y Copetonas RN 3 Km 513,03	250.000	250.000	0	0	500.000	50,00	50,00	0,00	0,00	100,00
56	050	20	0	1	construcción de ALCANTARILLA RN 228 Km 404,12	264.000	264.000	0	0	528.000	50,00	50,00	0,00	0,00	100,00
56	050	20	0	1	Reconstrucción de ALCANTARILLAS RN 205 Km 156,7-157,7	195.000	195.000	0	0	390.000	50,00	50,00	0,00	0,00	100,00
56	050	20	0	1	Mejoras de Acceso del CARRIL RN 205 Km 158,28	2.850.000	2.850.000	0	0	5.700.000	50,00	50,00	0,00	0,00	100,00
56	050	20	0	1	Mejoras Acceso a CAZON RN 205 Km 170,08	2.850.000	2.850.000	0	0	5.700.000	50,00	50,00	0,00	0,00	100,00
56	050	20	0	1	Iluminación ROTONDA, RN 205-RP 05 BOLIVAR Km 317,41	600.000	600.000	0	0	1.200.000	50,00	50,00	0,00	0,00	100,00
56	050	20	0	1	Iluminación DISTRIBUIDOR CON RN N° 226 Km 366,46	975.000	975.000	0	0	1.950.000	50,00	50,00	0,00	0,00	100,00
56	050	20	0	2	Iluminación en intersección con RN N° 5 y RP N° 1 y en RN N° 5 y cruces con vías del FFCC km 627-628	525.000	525.000	0	0	1.050.000	50,00	50,00	0,00	0,00	100,00
56	050	20	0	2	Iluminación en intersección acceso a Uruburu RN 5 km 957,6	175.000	175.000	0	0	350.000	50,00	50,00	0,00	0,00	100,00
56	050	20	0	2	Mejoras de Travesía Urbana CONESA RN 186 km 32,15-33,75	400.000	400.000	0	0	800.000	50,00	50,00	0,00	0,00	100,00




26422






Handwritten signature and scribbles

CONTRATACION DE OBRAS O ADQUISICION DE BIENES Y SERVICIOS QUE INCIDEN EN EJERCICIOS FUTUROS - PLANILLA 2 ANEXA AL ARTICULO 11															
JURISDICCION	SERVICIO	PROGRAMA	SUBPROGRAMA	PROYECTO	PROYECTOS DE OBRA	IMPORTE A DEVENGAR (en pesos)					AVANCE FISICO (porcentaje)				
						2009	2010	2011	RESTO	TOTAL	2009	2010	2011	RESTO	TOTAL
56	659	20	0	2	Adecuación de curvas e Iluminación - PEÑA Y ACEVEDO RN 188 km 54	1.250.000	1.250.000	0	0	2.500.000	50,00	50,00	0,00	0,00	100,00
56	659	20	0	2	Adecuación de curvas e Iluminación - PEÑA Y PERGAMINO RN 188 km 84,5	1.600.000	1.600.000	0	0	3.200.000	50,00	50,00	0,00	0,00	100,00
56	659	20	0	2	Mejora e Iluminación en cruce con RP N° 30 - Rojas RN 188 KM 123,29	332.750	332.750	0	0	665.500	50,00	50,00	0,00	0,00	100,00
56	659	20	0	2	Iluminación Gral. Pinto RN 188 KM 255,08	225.000	225.000	0	0	450.000	50,00	50,00	0,00	0,00	100,00
56	659	20	0	2	Iluminación Cnel. Grenada RN 188 KM 283,5	225.000	225.000	0	0	450.000	50,00	50,00	0,00	0,00	100,00
56	659	20	0	2	Iluminación en cruce con RP N° 101. Acceso a Lavalle RN 188 KM 474-474,72	332.750	332.750	0	0	665.500	50,00	50,00	0,00	0,00	100,00
56	659	20	0	3	Iluminación Alto Nivel RNNP 188 INT RN 7 KM 263,85	1.250.000	1.250.000	0	0	2.500.000	50,00	50,00	0,00	0,00	100,00
56	659	20	0	3	Adecuación de Acceso a ALEM RN 7 KM 301,36	1.900.000	1.900.000	0	0	3.800.000	50,00	50,00	0,00	0,00	100,00
56	659	20	0	3	Adecuación de Acceso a ALEM RN N° 7 KM 314	2.850.000	2.850.000	0	0	5.700.000	50,00	50,00	0,00	0,00	100,00
56	659	20	0	3	Adecuación de Acceso a ALEM RN 7 KM 315,5	2.400.000	2.400.000	0	0	4.800.000	50,00	50,00	0,00	0,00	100,00
56	659	20	0	3	Adecuación de Acceso a ALBERDI RN 7 KM 341	2.100.000	2.100.000	0	0	4.200.000	50,00	50,00	0,00	0,00	100,00
56	659	20	0	3	Adecuación de Intersección con RP N° 14 DIEGO DE ALVEAR RN 7 KM 359	2.450.000	2.450.000	0	0	4.900.000	50,00	50,00	0,00	0,00	100,00
56	659	20	0	3	Mejora de Rotonda y Acceso RUFFINO RN 7 KM 423,32	1.400.000	1.400.000	0	0	2.800.000	50,00	50,00	0,00	0,00	100,00
56	659	20	0	3	Adecuación de Acceso a GENERAL LEVALLE INT. RP N° 10 KM 540,19	2.430.000	2.430.000	0	0	4.860.000	50,00	50,00	0,00	0,00	100,00
56	659	20	0	3	Iluminación acceso a Cavagngh RN 8 KM 406,29	252.500	252.500	0	0	505.000	50,00	50,00	0,00	0,00	100,00
56	659	20	0	3	Adecuación de Curva RN 8 KM 506	750.000	750.000	0	0	1.500.000	50,00	50,00	0,00	0,00	100,00
56	659	20	0	3	Passarela Peatonal en Vicuña Mackenna RNNP 7 - Km 585	375.000	375.000	0	0	750.000	50,00	50,00	0,00	0,00	100,00
56	659	20	0	3	Adecuación de Acceso - Int. RN N° 8 y RP N° 94 - SANTA ISABEL RN 9 KM 304,5	2.850.000	2.850.000	0	0	5.700.000	50,00	50,00	0,00	0,00	100,00
56	659	20	0	3	Adecuación de Intersección RP N° 90 RN 8 KM 344,27	2.250.000	2.250.000	0	0	4.500.000	50,00	50,00	0,00	0,00	100,00
56	659	20	0	3	Construcción de 2da. Calzada Tramo: Río IV - HOLMBERG RN 8 KM 606-619	43.170.000	43.170.000	0	0	86.340.000	50,00	50,00	0,00	0,00	100,00
56	659	20	0	3	Adecuación de Acceso a Artes - Cordoba RNNP 8 - KM410	2.250.000	2.250.000	0	0	4.500.000	50,00	50,00	0,00	0,00	100,00
56	659	20	0	3	Adecuación de Accesos a COLON - RNNP 8 - 279,5 - BUENOS AIRES	5.000.000	4.000.000	0	0	9.000.000	55,56	44,44	0,00	0,00	100,00
56	659	20	0	3	Mejora de Travesía Urbana, SAN ANDRES DE GILES RNNP 7 KM 103,4	1.500.000	500.000	0	0	2.000.000	75,00	25,00	0,00	0,00	100,00
56	659	20	0	3	Adecuación de Acceso a CHACABUCO - Rotonda Int. RN7 y RP30 - BUENOS AIRES	4.000.000	2.000.000	0	0	6.000.000	66,67	33,33	0,00	0,00	100,00
56	659	20	0	3	Adecuación de Acceso a CHACABUCO - Rotonda Int. RN7, RP30 Y RP 181 - BUENOS AIRES	5.000.000	2.500.000	0	0	7.500.000	66,67	33,33	0,00	0,00	100,00
56	659	20	0	3	Adecuación de Acceso a CHACABUCO - Canalizada Int. RN7 y Av. Elques Roman - BUENOS AIRES	4.000.000	1.000.000	0	0	5.000.000	80,00	20,00	0,00	0,00	100,00
56	659	20	0	3	Mejora de Travesía Urbana, Pavimentación y Repepimentación de Colectora - SAN ANDRES DE GILES	1.000.000	1.000.000	0	0	2.000.000	50,00	50,00	0,00	0,00	100,00



26422






Handwritten signatures and initials, including 'AM' and 'B'.

CONTRATACION DE OBRAS O ADQUISICION DE BIENES Y SERVICIOS QUE INCIDEN EN EJERCICIOS FUTUROS - PLANILLA 2 ANEXA AL ARTICULO 11															
JURISDICCION	SERVICIO	PROGRAMA	SUBPROGRAMA	PROYECTO	PROYECTOS DE OBRA	IMPORTE A DEVENGAR (en pesos)					AVANCE FISICO (porcentajes)				
						2009	2010	2011	RESTO	TOTAL	2009	2010	2011	RESTO	TOTAL
56	850	20	0	4	Obras de Seguridad EN RNN° 18 - EMP RÑ° 32- EMP RÑ° 20 - Alto nivel Ferroviario - Entre Rios	7.000.000	7.000.000	0	0	14.000.000	50,00	50,00	0,00	0,00	100,00
56	850	20	0	4	MEJORA TRAVESIAS URBANAS. LOC.: DEVOTO, LA FRANCA EL TIO, ARROYITO, TRANSITO, CHAÑARITOS, SANTIAGO TEMPLE	1.250.000	1.250.000	0	0	2.500.000	50,00	50,00	0,00	0,00	100,00
56	850	20	0	4	Reparación losas de aproximación en el cruce FFCC Belgrano RN 34 KM 23,83	50.000	50.000	0	0	100.000	50,00	50,00	0,00	0,00	100,00
56	850	20	0	4	Mejora de Acceso a CASAS RN 34 KM 119,83	50.000	50.000	0	0	100.000	50,00	50,00	0,00	0,00	100,00
56	850	20	0	4	Iluminación y señalización Acceso a Susana - Int. RP N° 87 RN 34 KM 209,5	150.000	150.000	0	0	300.000	50,00	50,00	0,00	0,00	100,00
56	850	20	0	4	Mejora de acceso a INTI - INTA., RAFAELA RN 34 KM 227,16	1.250.000	1.250.000	0	0	2.500.000	50,00	50,00	0,00	0,00	100,00
56	850	20	0	4	Mejora de Acceso a Acallera CERES RN 34 KM 390,7	2.850.000	2.850.000	0	0	5.700.000	50,00	50,00	0,00	0,00	100,00
56	850	20	0	4	Construcción de Darsenas y Refugios RN 34 KM 130-357	1.200.000	1.200.000	0	0	2.400.000	50,00	50,00	0,00	0,00	100,00
56	850	20	0	4	Mejora de Acceso a BIALETT MASSE e Iluminación Tramo: RN N° 38 KM 24,48-27	650.000	650.000	0	0	1.300.000	50,00	50,00	0,00	0,00	100,00
56	660	20	0	5	Construcción de Darsenas y Refugios NELSON RN 11 KM 506,5-510,5	828.200	828.200	0	0	1.652.400	50,00	50,00	0,00	0,00	100,00
56	850	20	0	5	Mejora de Travesía Urbana y Adecuación Hidráulica - LLAMBI CAMPBELL, RN 11 KM 511-519,5	278.131	278.131	0	0	556.261	50,00	50,00	0,00	0,00	100,00
56	850	20	0	5	Construcción de Darsenas y Refugios CABAL RN 11 KM 528-528,5	210.880	210.880	0	0	421.758	50,00	50,00	0,00	0,00	100,00
56	850	20	0	5	Mejora de travesía Urbana MARCELINO EBCALADA RN 11 KM 593-595	232.608	232.608	0	0	465.216	50,00	50,00	0,00	0,00	100,00
56	850	20	0	5	Mejora de Travesía Urbana VERA Y PINTADO RN 11 KM 845	232.608	232.608	0	0	465.216	50,00	50,00	0,00	0,00	100,00
56	850	20	0	5	Adecuación Acceso MALABRIGO RN 11 KM 747,89	2.850.000	2.850.000	0	0	5.700.000	50,00	50,00	0,00	0,00	100,00
56	850	20	0	6	Adecuación de Acceso a Pta. TIROL y QUITILPI y pavimentación Acceso a MACHAGAI - RNN° 18 - KM 25 - KM184 - CHACO	12.000.000	20.000.000	0	0	32.000.000	37,50	82,50	0,00	0,00	100,00
56	650	20	0	6	RN N° 18 Km. 0 Juntas Puente Gral. Belgrano	90.000	90.000	0	0	180.000	50,00	50,00	0,00	0,00	100,00
56	850	20	0	6	Adecuación de Acceso a ITA_IBATÉ RN 12 KM 1183,8	1.850.000	1.850.000	0	0	3.700.000	50,00	50,00	0,00	0,00	100,00
56	850	20	0	6	Adecuación de Accesos a ITUZAINGO RN 12 KM 1256,4	2.250.000	2.250.000	0	0	4.500.000	50,00	50,00	0,00	0,00	100,00
56	850	20	0	6	Adecuación de Acceso a H. YRIGOYEN RN 12 KM 1429,4	2.250.000	2.250.000	0	0	4.500.000	50,00	50,00	0,00	0,00	100,00
56	850	20	0	6	Iluminación de Acceso a Gerupé RN 12 KM 1478,78	575.000	575.000	0	0	1.150.000	50,00	50,00	0,00	0,00	100,00
56	850	20	0	6	Construcción de Pasarela Peatonal y Const. De Darsenas y Refugios en CARAGUATAY RN 12 KM 1512	675.000	675.000	0	0	1.350.000	50,00	50,00	0,00	0,00	100,00
56	850	20	0	6	Mejora de Travesía Urbana PUERTO IGUAZU RN 12 KM 1636,85-1636,84	250.000	250.000	0	0	500.000	50,00	50,00	0,00	0,00	100,00
56	850	20	0	6	Adecuación de Acceso a QUITILPI RN 18 KM 154,35	2.350.000	2.350.000	0	0	4.700.000	50,00	50,00	0,00	0,00	100,00
56	650	20	0	7	Mejora de Travesía Urbana - VILLA MARIA RN 8 KM 556	2.850.000	2.850.000	0	0	5.700.000	50,00	50,00	0,00	0,00	100,00
56	850	20	0	8	Obras de Refuerzo (I-4) RNN° 3 - 847 - 850	1.581.065	1.581.065	0	0	3.162.130	50,00	50,00	0,00	0,00	100,00
56	850	20	0	8	Obras de Refuerzo (I-5) RNN° 3 - 307-347	10.254.038	10.254.038	0	0	20.508.077	50,00	50,00	0,00	0,00	100,00



26422







Handwritten signature and initials.



26422



CONTRATACION DE OBRAS O ADQUISICION DE BIENES Y SERVICIOS QUE INCIDEN EN EJERCICIOS FUTUROS - PLANILLA 2 ANEXA AL ARTICULO 11															
JURISDICCION	SERVICIO	PROGRAMA	SUBPROGRAMA	PROYECTO	PROYECTOS DE OBRA	IMPORTE A DEVENGAR (en pesos)					AVANCE FISICO (porcentajes)				
						2009	2010	2011	RESTO	TOTAL	2009	2010	2011	RESTO	TOTAL
56	059	20	0	9	Obra de Refuerzo (I-6) RNN° 3 - 360-400,6	10.407.848	10.407.848	0	0	20.815.696	50,00	50,00	0,00	0,00	100,00
56	059	20	0	9	Obra de Refuerzo (I-7) RNN° 3 - 650-657,5	1.922.632	1.922.632	0	0	3.845.264	50,00	50,00	0,00	0,00	100,00
56	059	20	0	9	Obra de Refuerzo (I-8) RNN° 3 - 431-448	6.218.185	6.218.185	0	0	12.436.370	50,00	50,00	0,00	0,00	100,00
56	059	20	0	9	Obra de Refuerzo (I-9) RNN° 3 - 601,5-605	1.290.210	1.290.210	0	0	2.580.420	50,00	50,00	0,00	0,00	100,00
56	059	20	0	9	Obra de Refuerzo (I-10) RNN° 3 - 450-469	5.335.992	5.335.992	0	0	10.671.984	50,00	50,00	0,00	0,00	100,00
56	059	20	0	9	Obra de Refuerzo (I-11) RNN° 3 - 638-647	2.850.000	2.850.000	0	0	5.700.000	50,00	50,00	0,00	0,00	100,00
56	059	20	0	9	Obra de Refuerzo (I-13) RNN° 205 - 183-280	17.175.514	17.175.514	0	0	34.351.028	50,00	50,00	0,00	0,00	100,00
56	059	20	0	9	Obra de Refuerzo (I-14) RNN° 205 - 136-193	20.848.142	20.848.142	0	0	41.696.284	50,00	50,00	0,00	0,00	100,00
56	059	20	0	9	Obra de Refuerzo (I-15) RNN° 205 - 289-317,4	13.592.736	13.592.736	0	0	27.185.472	50,00	50,00	0,00	0,00	100,00
56	059	20	0	9	Obra de Refuerzo (I-16) RNN° 226 - 20-21	527.022	527.022	0	0	1.054.044	50,00	50,00	0,00	0,00	100,00
56	059	20	0	9	Obra de Refuerzo (I-16) RNN° 226 - 41-44	1.581.065	1.581.065	0	0	3.162.130	50,00	50,00	0,00	0,00	100,00
56	059	20	0	9	Obra de Refuerzo (I-18) RNN° 226 - 170-173	1.581.065	1.581.065	0	0	3.162.130	50,00	50,00	0,00	0,00	100,00
56	059	20	0	9	Obra de Refuerzo (I-18) RNN° 226 - 191-195	1.025.404	1.025.404	0	0	2.050.808	50,00	50,00	0,00	0,00	100,00
56	059	20	0	9	Obra de Refuerzo (I-20) RNN° 226 - 297-306,4	25.384.745	25.384.745	0	0	50.769.490	50,00	50,00	0,00	0,00	100,00
56	059	20	0	9	Obra de Refuerzo (I-21) RNN° 226 - 366,4-404	10.559.648	10.559.648	0	0	21.119.296	50,00	50,00	0,00	0,00	100,00
56	059	20	0	10	Obra de Refuerzo (II-5) RNN° 5 - 445-448	2.025.608	2.025.608	0	0	4.051.217	50,00	50,00	0,00	0,00	100,00
56	059	20	0	10	Obra de Refuerzo (II-10) RNN° 5 - 353-361	2.214.420	2.214.420	0	0	4.428.840	50,00	50,00	0,00	0,00	100,00
56	059	20	0	10	Obra de Refuerzo (II-11) RNN° 5 - 369-389	7.381.402	7.381.402	0	0	14.762.804	50,00	50,00	0,00	0,00	100,00
56	059	20	0	10	Obra de Refuerzo (II-12) RNN° 5 - 389-424	16.226.779	16.226.779	0	0	32.453.557	50,00	50,00	0,00	0,00	100,00
56	059	20	0	10	Obra de Refuerzo (II-13) RNN° 5 - 449-453	1.854.832	1.854.832	0	0	3.709.664	50,00	50,00	0,00	0,00	100,00
56	059	20	0	10	Obra de Refuerzo (II-14) RNN° 5 - 470-481	5.100.786	5.100.786	0	0	10.201.572	50,00	50,00	0,00	0,00	100,00
56	059	20	0	10	Obra de Refuerzo (II-15) RNN° 5 - 340-355	4.589.193	4.589.193	0	0	9.178.386	50,00	50,00	0,00	0,00	100,00
56	059	20	0	10	Obra de Refuerzo (II-16) RNN° 5 - 501-504	917.639	917.639	0	0	1.835.277	50,00	50,00	0,00	0,00	100,00
56	059	20	0	10	Obra de Refuerzo (II-17) RNN° 5 - 622-627	1.528.731	1.528.731	0	0	3.057.462	50,00	50,00	0,00	0,00	100,00
56	059	20	0	10	Obra de Refuerzo (II-19) RNN° 188 - 0-2,25	1.139.405	1.139.405	0	0	2.278.810	50,00	50,00	0,00	0,00	100,00
56	059	20	0	10	Obra de Refuerzo (II-26) RNN° 188 - 115-123	4.051.217	4.051.217	0	0	8.102.434	50,00	50,00	0,00	0,00	100,00
56	059	20	0	10	Obra de Refuerzo (II-28) RNN° 188 - 323-337	7.089.630	7.089.630	0	0	14.179.260	50,00	50,00	0,00	0,00	100,00




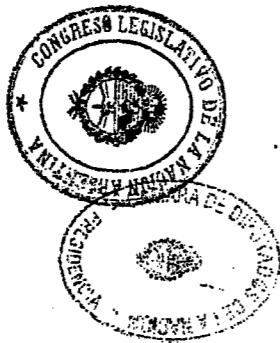
Handwritten signatures and initials on the left side of the page.

CONTRATACION DE OBRAS O ADQUISICION DE BIENES Y SERVICIOS QUE INCIDEN EN EJERCICIOS FUTUROS - PLANILLA 2 ANEXA AL ARTICULO 11															
JURISDICCION	SERVICIO	PROGRAMA	SUBPROGRAMA	PROYECTO	PROYECTOS DE OBRA	IMPORTE A DEVENGAR (en pesos)					AVANCE FISICO (porcentajes)				
						2008	2010	2011	RESTO	TOTAL	2008	2010	2011	RESTO	TOTAL
56	658	20	0	10	Obra de Refuerzo (II-29) RNN° 188 - 384-416 - CV 3 Etapa II	16.698.468	16.698.468	0	0	31.396.936	50,00	50,00	0,00	0,00	100,00
56	659	20	0	10	Obra de Refuerzo (II-30) RNN° 188 - 429-436 - CV 3 Etapa II	3.544.815	3.544.815	0	0	7.089.630	50,00	50,00	0,00	0,00	100,00
56	659	20	0	10	Obra de Refuerzo (II-31) RNN° 188 - 443-460 - CV 3 Etapa II	3.544.815	3.544.815	0	0	7.089.630	50,00	50,00	0,00	0,00	100,00
56	659	20	0	10	Obra de Refuerzo (II-32) RNN° 188 - 123-141	6.643.261	6.643.261	0	0	13.286.523	50,00	50,00	0,00	0,00	100,00
56	659	20	0	10	Obra de Refuerzo (II-33) RNN° 188 - 297-315	6.643.261	6.643.261	0	0	13.286.523	50,00	50,00	0,00	0,00	100,00
56	659	20	0	10	Obra de Refuerzo (II-34) RNN° 188 - 436-443 - CV 3 Etapa II	2.850.000	2.850.000	0	0	5.700.000	50,00	50,00	0,00	0,00	100,00
56	659	20	0	10	Obra de Refuerzo (II-35) RNN° 188 - 471-479 - CV 3 Etapa II	2.952.561	2.952.561	0	0	5.905.121	50,00	50,00	0,00	0,00	100,00
56	659	20	0	10	Obra de Refuerzo (II-36) RNN° 188 - 415-428 - CV 3 Etapa II	6.491.911	6.491.911	0	0	12.983.823	50,00	50,00	0,00	0,00	100,00
56	659	20	0	10	Obra de Refuerzo (II-37) RNN° 188 - 219-256	11.320.000	11.320.000	0	0	22.640.018	50,00	50,00	0,00	0,00	100,00
56	659	20	0	10	Obra de Refuerzo (II-38) RNN° 188 - 259-297	11.625.935	11.625.935	0	0	23.251.810	50,00	50,00	0,00	0,00	100,00
56	659	20	0	10	Obra de Refuerzo (II-39) RNN° 188 - 315-323	2.447.599	2.447.599	0	0	4.895.198	50,00	50,00	0,00	0,00	100,00
56	659	20	0	10	Obra de Refuerzo (II-40) RNN° 188 - 337-364	8.260.547	8.260.547	0	0	16.521.094	50,00	50,00	0,00	0,00	100,00
56	659	20	0	10	Obra de Refuerzo (II-41) RNN° 188 - 362-384	611.892	611.892	0	0	1.223.785	50,00	50,00	0,00	0,00	100,00
56	659	20	0	10	Obra de Refuerzo (II-42) RNN° 188 - 450-471 - CV 3 Etapa II	6.424.670	6.424.670	0	0	12.849.340	50,00	50,00	0,00	0,00	100,00
56	659	20	0	11	Obra de Refuerzo (III-3) RNN° 8 - 381,1-381,4	138.867	138.867	0	0	277.734	50,00	50,00	0,00	0,00	100,00
56	659	20	0	11	Obra de Refuerzo (III-4) RNN° 8 - 387,8-389,8	833.202	833.202	0	0	1.666.404	50,00	50,00	0,00	0,00	100,00
56	659	20	0	11	Obra de Refuerzo (III-7) RNN° 8 - 656,2-656,6	185.156	185.156	0	0	370.312	50,00	50,00	0,00	0,00	100,00
56	659	20	0	11	Obra de Refuerzo (III-9) RNN° 8 - 346-371	8.193.895	8.193.895	0	0	16.387.790	50,00	50,00	0,00	0,00	100,00
56	659	20	0	11	Obra de Refuerzo (III-10) RNN° 8 - 389,6-442	17.174.404	17.174.404	0	0	34.348.808	50,00	50,00	0,00	0,00	100,00
56	659	20	0	11	Obra de Refuerzo (III-11) RNN° 8 - 488-475	2.294.291	2.294.291	0	0	4.588.581	50,00	50,00	0,00	0,00	100,00
56	659	20	0	11	Obra de Refuerzo (III-12) RNN° 8 - 569-595	8.621.651	8.621.651	0	0	17.043.302	50,00	50,00	0,00	0,00	100,00
56	659	20	0	11	Obra de Refuerzo (III-13) RNN° 8 - 604-635	10.180.430	10.180.430	0	0	20.320.860	50,00	50,00	0,00	0,00	100,00
56	659	20	0	11	Obra de Refuerzo (III-14) RNN° 8 - 236-248	3.475.909	3.475.909	0	0	6.951.818	50,00	50,00	0,00	0,00	100,00
56	659	20	0	11	Obra de Refuerzo (III-15) RNN° 8 - 287-294,2	2.850.000	2.850.000	0	0	5.700.000	50,00	50,00	0,00	0,00	100,00
56	659	20	0	11	Obra de Refuerzo (III-16) RNN° 8 - 475-480	1.737.956	1.737.956	0	0	3.475.909	50,00	50,00	0,00	0,00	100,00
56	659	20	0	11	Obra de Refuerzo (III-17) RNN° 8 - 487-512	5.213.864	5.213.864	0	0	10.427.728	50,00	50,00	0,00	0,00	100,00
56	659	20	0	11	Obra de Refuerzo (III-18) RNN° 8 - 371-381,1	2.075.947	2.075.947	0	0	4.151.895	50,00	50,00	0,00	0,00	100,00



26422





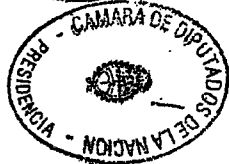
Handwritten signatures and initials, including a large signature that appears to be 'García'.

CONTRATACION DE OBRAS O ADQUISICION DE BIENES Y SERVICIOS QUE INCIDEN EN EJERCICIOS FUTUROS - PLANILLA 2 ANEXA AL ARTICULO 11															
JURISDICCION	SERVICIO	PROGRAMA	SUBPROGRAMA	PROYECTO	PROYECTOS DE OBRA	IMPORTE A DEVENGAR (en pesos)					AVANCE FISICO (porcentajes)				
						2009	2010	2011	RESTO	TOTAL	2009	2010	2011	RESTO	TOTAL
56	859	20	0	11	Obra de Refuerzo (III-18) RNNP 8 - 381,4-387,8	1.315.452	1.315.452	0	0	2.630.904	50,00	50,00	0,00	0,00	100,00
56	859	20	0	11	Obra de Refuerzo (III-20) RNNP 8 - 585-604	1.849.854	1.849.854	0	0	3.699.708	50,00	50,00	0,00	0,00	100,00
56	859	20	0	11	Obra de Refuerzo (III-21) RNNP 8 - 686-681	5.138.484	5.138.484	0	0	10.276.968	50,00	50,00	0,00	0,00	100,00
56	859	20	0	11	Obra de Refuerzo (III-22) RNNP 8 - 702-723	4.316.326	4.316.326	0	0	8.632.652	50,00	50,00	0,00	0,00	100,00
56	859	20	0	11	Obra de Refuerzo (III-29) RNNP 7 - 280-288	2.850.000	2.850.000	0	0	5.700.000	50,00	50,00	0,00	0,00	100,00
56	859	20	0	11	Obra de Refuerzo (III-30) RNNP 7 - 573-603,6	10.029.328	10.029.328	0	0	20.058.656	50,00	50,00	0,00	0,00	100,00
56	859	20	0	11	Obra de Refuerzo (III-31) RNNP 7 - 903,9-944,2	13.241.335	13.241.335	0	0	26.482.669	50,00	50,00	0,00	0,00	100,00
56	859	20	0	11	Obra de Refuerzo (III-32) RNNP 7 - 289-280	3.823.500	3.823.500	0	0	7.647.000	50,00	50,00	0,00	0,00	100,00
56	859	20	0	11	Obra de Refuerzo (III-33) RNNP 7 - 871-882	3.823.500	3.823.500	0	0	7.647.000	50,00	50,00	0,00	0,00	100,00
56	859	20	0	11	Obra de Refuerzo (III-34) RNNP 7 - 256,5-259	513.848	513.848	0	0	1.027.697	50,00	50,00	0,00	0,00	100,00
56	859	20	0	11	Obra de Refuerzo (III-35) RNNP 7 - 286-380	18.908.821	18.908.821	0	0	37.817.642	50,00	50,00	0,00	0,00	100,00
56	859	20	0	12	Obra de Refuerzo (IV-4) RNNP 34 - 297-399	1.248.007	1.248.007	0	0	2.496.014	50,00	50,00	0,00	0,00	100,00
56	859	20	0	12	Obra de Refuerzo (IV-6) RNNP 34 - 26-57,4	11.788.175	11.788.175	0	0	23.576.350	50,00	50,00	0,00	0,00	100,00
56	859	20	0	12	Obra de Refuerzo (IV-7) RNNP 34 - 174-180	2.252.708	2.252.708	0	0	4.505.417	50,00	50,00	0,00	0,00	100,00
56	859	20	0	12	Obra de Refuerzo (IV-8) RNNP 34 - 228-247	8.259.832	8.259.832	0	0	16.519.664	50,00	50,00	0,00	0,00	100,00
56	859	20	0	12	Obra de Refuerzo (IV-9) RNNP 34 - 345-385	15.018.057	15.018.057	0	0	30.036.114	50,00	50,00	0,00	0,00	100,00
56	859	20	0	12	Obra de Refuerzo (IV-10) RNNP 34 - 13,95-26	3.688.590	3.688.590	0	0	7.377.180	50,00	50,00	0,00	0,00	100,00
56	859	20	0	12	Obra de Refuerzo (IV-11) RNNP 34 - 57,4-66	2.855.184	2.855.184	0	0	5.710.368	50,00	50,00	0,00	0,00	100,00
56	859	20	0	12	Obra de Refuerzo (IV-12) RNNP 34 - 247-274	8.963.950	8.963.950	0	0	17.927.900	50,00	50,00	0,00	0,00	100,00
56	859	20	0	12	Obra de Refuerzo (IV-13) RNNP 34 - 388-387	2.967.963	2.967.963	0	0	5.935.926	50,00	50,00	0,00	0,00	100,00
56	859	20	0	12	Obra de Refuerzo (IV-14) RNNP 34 - 66-86	4.108.420	4.108.420	0	0	8.216.840	50,00	50,00	0,00	0,00	100,00
56	859	20	0	12	Obra de Refuerzo (IV-15) RNNP 34 - 180-186	1.643.368	1.643.368	0	0	3.286.736	50,00	50,00	0,00	0,00	100,00
56	859	20	0	12	Obra de Refuerzo (IV-16) RNNP 34 - 299-345	8.448.366	8.448.366	0	0	16.896.732	50,00	50,00	0,00	0,00	100,00
56	859	20	0	12	Obra de Refuerzo (IV-17) RNNP 38 - 21,6-22,5	624.003	624.003	0	0	1.248.007	50,00	50,00	0,00	0,00	100,00
56	859	20	0	12	Obra de Refuerzo (IV-18) RNNP 38 - 109,4-112,8	1.996.811	1.996.811	0	0	3.993.622	50,00	50,00	0,00	0,00	100,00
56	859	20	0	12	Obra de Refuerzo (IV-20) RNNP 38 - 36,4-52,1	5.894.568	5.894.568	0	0	11.789.136	50,00	50,00	0,00	0,00	100,00
56	859	20	0	12	Obra de Refuerzo (IV-21) RNNP 38 - 70,2-72	675.813	675.813	0	0	1.351.626	50,00	50,00	0,00	0,00	100,00



26422







Handwritten signatures and marks on the left side of the page.

CONTRATACION DE OBRAS O ADQUISICION DE BIENES Y SERVICIOS QUE INCIDEN EN EJERCICIOS FUTUROS - PLANILLA 2 ANEXA AL ARTICULO 11															
JURISDICCION	SERVICIO	PROGRAMA	SUBPROGRAMA	PROYECTO	PROYECTOS DE OBRA	IMPORTE A DEVENGAR (en pesos)					AVANCE FISICO (porcentaje)				
						2008	2010	2011	RESTO	TOTAL	2008	2010	2011	RESTO	TOTAL
56	659	20	0	12	Obra de Refuerzo (IV-22) RNN° 38 - 83,3-93,5	3.829.605	3.829.605	0	0	7.659.209	50,00	50,00	0,00	0,00	100,00
56	659	20	0	12	Obra de Refuerzo (IV-23) RNN° 38 - 112,6-122,6	3.754.514	3.754.514	0	0	7.509.028	50,00	50,00	0,00	0,00	100,00
56	659	20	0	12	Obra de Refuerzo (IV-24) RNN° 38 - 80,7-70,2	1.951.499	1.951.499	0	0	3.902.998	50,00	50,00	0,00	0,00	100,00
56	659	20	0	12	Obra de Refuerzo (IV-25) RNN° 38 - 72-81	1.848.786	1.848.786	0	0	3.697.572	50,00	50,00	0,00	0,00	100,00
56	659	20	0	12	Obra de Refuerzo (IV-26) RNN° 38 - 102,8-109,4	1.296.863	1.296.863	0	0	2.593.726	50,00	50,00	0,00	0,00	100,00
56	659	20	0	12	Obra de Refuerzo (IV-34) RNN° 19 - 189-230	23.088.127	23.088.127	0	0	46.176.254	50,00	50,00	0,00	0,00	100,00
56	659	20	0	12	Obra de Refuerzo (IV-35) RNN° 19 - 123,5-128,2	1.784.822	1.784.822	0	0	3.569.644	50,00	50,00	0,00	0,00	100,00
56	659	20	0	12	Obra de Refuerzo (IV-36) RNN° 19 - 105-123,5	6.141.998	6.141.998	0	0	12.283.996	50,00	50,00	0,00	0,00	100,00
56	659	20	0	12	Obra de Refuerzo (IV-37) RNN° 19 - 185-193	1.659.991	1.659.991	0	0	3.319.982	50,00	50,00	0,00	0,00	100,00
56	659	20	0	12	Obra de Refuerzo (IV-38) RNN° 19 - 131,5-154	4.821.972	4.821.972	0	0	9.643.944	50,00	50,00	0,00	0,00	100,00
56	659	20	0	12	Obra de Refuerzo RNN° 18 - Km 14,55-Km 242 - Entre Rios	100.000.000	150.000.000	50.000.000	0	300.000.000	33,33	50,00	16,67	0,00	100,00
56	659	20	0	13	Obra de Refuerzo (V-2) RNN° 11 337-339,1	1.043.234	1.043.234	0	0	2.086.468	50,00	50,00	0,00	0,00	100,00
56	659	20	0	13	Obra de Refuerzo (V-4) RNN° 11 458,5-463,95	2.850.000	2.850.000	0	0	5.700.000	50,00	50,00	0,00	0,00	100,00
56	659	20	0	13	Obra de Refuerzo (V-9) RNN° 11 476,8-507	11.408.904	11.408.904	0	0	22.817.808	50,00	50,00	0,00	0,00	100,00
56	659	20	0	13	Obra de Refuerzo (V-10) RNN° 11600-608,5	3.565.188	3.565.188	0	0	7.130.376	50,00	50,00	0,00	0,00	100,00
56	659	20	0	13	Obra de Refuerzo (V-11) RNN° 11 878-888	7.505.991	7.505.991	0	0	15.011.982	50,00	50,00	0,00	0,00	100,00
56	659	20	0	13	Obra de Refuerzo (V-12) RNN° 11 597,2-594	16.052.310	16.052.310	0	0	32.104.620	50,00	50,00	0,00	0,00	100,00
56	659	20	0	13	Obra de Refuerzo (V-13) RNN° 11 730-747	4.804.389	4.804.389	0	0	9.608.778	50,00	50,00	0,00	0,00	100,00
56	659	20	0	13	Obra de Refuerzo (V-14) RNN° 11 790,37-878	24.785.211	24.785.211	0	0	49.570.422	50,00	50,00	0,00	0,00	100,00
56	659	20	0	13	Obra de Refuerzo (V-15) RNN° 11 898-988	25.434.999	25.434.999	0	0	50.869.998	50,00	50,00	0,00	0,00	100,00
56	659	20	0	13	Obra de Refuerzo (V-16) RNN° 11 988-1007,8	6.759.570	6.759.570	0	0	13.519.140	50,00	50,00	0,00	0,00	100,00
56	659	20	0	14	Obra de Refuerzo (VI-1) RNN° 12 - 880-881	502.673	502.673	0	0	1.005.346	50,00	50,00	0,00	0,00	100,00
56	659	20	0	14	Obra de Refuerzo (VI-2) RNN° 12 - 889-892	1.508.019	1.508.019	0	0	3.016.038	50,00	50,00	0,00	0,00	100,00
56	659	20	0	14	Obra de Refuerzo (VI-4) RNN° 12 - 1348,5-1350	301.804	301.804	0	0	603.608	50,00	50,00	0,00	0,00	100,00
56	659	20	0	14	Obra de Refuerzo (VI-5) RNN° 12 - 871-880	2.441.528	2.441.528	0	0	4.883.056	50,00	50,00	0,00	0,00	100,00
56	659	20	0	14	Obra de Refuerzo (VI-6) RNN° 12 - 922-967	12.701.594	12.701.594	0	0	25.403.187	50,00	50,00	0,00	0,00	100,00
56	659	20	0	14	Obra de Refuerzo (VI-7) RNN° 12 - 1170-1260	25.403.187	25.403.187	0	0	50.806.374	50,00	50,00	0,00	0,00	100,00



26422







Handwritten signatures and initials, including a large signature on the right and several initials on the left.

CONTRATACION DE OBRAS O ADQUISICION DE BIENES Y SERVICIOS QUE INCIDEN EN EJERCICIOS FUTUROS - PLANILLA 2 ANEXA AL ARTICULO 11															
JURISDICCION	SERVICIO	PROGRAMA	SUBPROGRAMA	PROYECTO	PROYECTOS DE OBRA	IMPORTE A DEVENGAR (en pesos)					AVANCE FISICO (porcentajes)				
						2008	2010	2011	RESTO	TOTAL	2008	2010	2011	RESTO	TOTAL
56	658	20	0	14	Obra de Refuerzo (VI-8) RNN° 12 - 1350-1400	14.112.862	14.112.862	0	0	28.225.724	50,00	50,00	0,00	0,00	100,00
56	658	20	0	14	Obra de Refuerzo (VI-9) RNN° 12 - 897-922	7.249.155	7.249.155	0	0	14.498.309	50,00	50,00	0,00	0,00	100,00
56	659	20	0	14	Obra de Refuerzo (VI-10) RNN° 12 - 997-1002	10.148.817	10.148.817	0	0	20.297.633	50,00	50,00	0,00	0,00	100,00
56	658	20	0	14	Obra de Refuerzo (VI-11) RNN° 12 - 1400-1510	31.896.281	31.896.281	0	0	63.792.562	50,00	50,00	0,00	0,00	100,00
56	658	20	0	14	Obra de Refuerzo (VI-12) RNN° 12 - 881-889	2.148.763	2.148.763	0	0	4.297.527	50,00	50,00	0,00	0,00	100,00
56	658	20	0	14	Obra de Refuerzo (VI-13) RNN° 12 - 852-857	1.342.977	1.342.977	0	0	2.685.954	50,00	50,00	0,00	0,00	100,00
56	658	20	0	14	Obra de Refuerzo (VI-14) RNN° 12 - 1002-1027	6.714.865	6.714.865	0	0	13.429.731	50,00	50,00	0,00	0,00	100,00
56	659	20	0	14	Obra de Refuerzo (VI-15) RNN° 12 - 1260-1328	17.727.296	17.727.296	0	0	35.454.592	50,00	50,00	0,00	0,00	100,00
56	658	20	0	14	Obra de Refuerzo (VI-16) RNN° 12 - 1510-1640,8	35.078.561	35.078.561	0	0	70.157.122	50,00	50,00	0,00	0,00	100,00
56	658	20	0	14	Obra de Refuerzo (VI-16) RNN° 16 - 2,30-5,5	903.224	903.224	0	0	1.806.448	50,00	50,00	0,00	0,00	100,00
56	658	20	0	14	Obra de Refuerzo (VI-16) RNN° 16 -17,5-35	4.930.509	4.930.509	0	0	9.861.017	50,00	50,00	0,00	0,00	100,00
56	658	20	0	14	Obra de Refuerzo (VI-16) RNN° 16 -113-123	2.822.576	2.822.576	0	0	5.645.153	50,00	50,00	0,00	0,00	100,00
56	658	20	0	14	Obra de Refuerzo (VI-16) RNN° 16 - 66-81	1.449.831	1.449.831	0	0	2.899.662	50,00	50,00	0,00	0,00	100,00
56	658	20	0	14	Obra de Refuerzo (VI-16) RNN° 16 - 61-69	2.148.763	2.148.763	0	0	4.297.527	50,00	50,00	0,00	0,00	100,00
56	658	20	0	14	Obra de Refuerzo (VI-16) RNN° 16 - 71-77	1.811.573	1.811.573	0	0	3.623.145	50,00	50,00	0,00	0,00	100,00
56	658	20	0	14	Obra de Refuerzo (VI-16) RNN° 16 - 123-178	14.235.667	14.235.667	0	0	28.471.334	50,00	50,00	0,00	0,00	100,00
56	659	20	0	15	Obra de Refuerzo (VII-5,) RNN° 34 - 512-523	7.891.898	7.891.898	0	0	15.783.796	50,00	50,00	0,00	0,00	100,00
56	658	20	0	15	Obra de Refuerzo (VII-6) RNN° 34 - 678-679	2.182.273	2.182.273	0	0	4.364.545	50,00	50,00	0,00	0,00	100,00
56	658	20	0	15	Obra de Refuerzo (VII-6) RNN° 34 - 679-684	3.587.121	3.587.121	0	0	7.174.242	50,00	50,00	0,00	0,00	100,00
56	658	20	0	15	Obra de Refuerzo (VII-18) RNN° 34 - 1130-1132	1.434.848	1.434.848	0	0	2.869.697	50,00	50,00	0,00	0,00	100,00
56	658	20	0	15	Obra de Refuerzo (VII-20) RNN° 34 - 1148,8-1150,5	1.218.621	1.218.621	0	0	2.437.242	50,00	50,00	0,00	0,00	100,00
56	658	20	0	15	Obra de Refuerzo (VII-21) RNN° 34 - 1177,4-1180,5	2.224.015	2.224.015	0	0	4.448.030	50,00	50,00	0,00	0,00	100,00
56	658	20	0	15	Obra de Refuerzo (VII-23) RNN° 34 - 468-461,5	1.429.318	1.429.318	0	0	2.858.636	50,00	50,00	0,00	0,00	100,00
56	658	20	0	15	Obra de Refuerzo (VII-24) RNN° 34 - 461,5-464,5	1.225.129	1.225.129	0	0	2.450.258	50,00	50,00	0,00	0,00	100,00
56	658	20	0	15	Obra de Refuerzo (VII-25) RNN° 34 - 533-549	6.534.024	6.534.024	0	0	13.068.048	50,00	50,00	0,00	0,00	100,00
56	658	20	0	15	Obra de Refuerzo (VII-26) RNN° 34 - 549-566,5	7.963.342	7.963.342	0	0	15.926.684	50,00	50,00	0,00	0,00	100,00
56	658	20	0	15	Obra de Refuerzo (VII-27) RNN° 34 - 812-815	1.225.129	1.225.129	0	0	2.450.258	50,00	50,00	0,00	0,00	100,00



26422






Handwritten signatures and initials, including a large signature and several smaller ones.

CONTRATACION DE OBRAS O ADQUISICION DE BIENES Y SERVICIOS QUE INCIDEN EN EJERCICIOS FUTUROS.- PLANILLA 2 ANEXA AL ARTICULO 11															
JURISDICCION	SERVICIO	PROGRAMA	SUBPROGRAMA	PROYECTO	PROYECTOS DE OBRA	IMPORTE A DEVENGAR (en pesos)					AVANCE FISICO (porcentajes)				
						2009	2010	2011	RESTO	TOTAL	2009	2010	2011	RESTO	TOTAL
58	850	20	0	15	Obra de Refuerzo (VII-28) RNNP 34 615-622	2.858.635	2.858.635	0	0	5.717.271	50,00	50,00	0,00	0,00	100,00
58	850	20	0	16	Obra de Refuerzo (VII-29) RNNP 34 636,5-646	3.578.577	3.578.577	0	0	7.157.154	50,00	50,00	0,00	0,00	100,00
58	850	20	0	16	Obra de Refuerzo (VII-30) RNNP 34 665-671	2.450.258	2.450.258	0	0	4.900.516	50,00	50,00	0,00	0,00	100,00
58	850	20	0	16	Obra de Refuerzo (VII-31) RNNP 34 671-676	2.041.862	2.041.862	0	0	4.083.723	50,00	50,00	0,00	0,00	100,00
58	850	20	0	15	Obra de Refuerzo (VII-32) RNNP 34 699,9-702,4	1.020.941	1.020.941	0	0	2.041.882	50,00	50,00	0,00	0,00	100,00
58	850	20	0	15	Obra de Refuerzo (VII-33) RNNP 9 1139-1156	11.842.918	11.842.918	0	0	23.685.837	50,00	50,00	0,00	0,00	100,00
58	850	20	0	15	Obra de Refuerzo (VII-34) RNNP 9 1178-1202	9.801.036	9.801.036	0	0	19.602.072	50,00	50,00	0,00	0,00	100,00
58	850	20	0	15	Obra de Refuerzo (VII-35) RNNP 9 1300-1315	6.125.647	6.125.647	0	0	12.251.295	50,00	50,00	0,00	0,00	100,00
58	850	20	0	15	Obra de Refuerzo (VII-36) RNNP 9 1424-1438	5.717.271	5.717.271	0	0	11.434.542	50,00	50,00	0,00	0,00	100,00
58	850	20	0	15	Obra de Refuerzo (VII-37) RNNP 9 1438-1448	4.083.765	4.083.765	0	0	8.167.530	50,00	50,00	0,00	0,00	100,00
58	850	20	0	15	Obra de Refuerzo (VII-38) RNNP 9 1525-1535,2	4.185.440	4.185.440	0	0	8.370.881	50,00	50,00	0,00	0,00	100,00
58	850	20	0	15	Obra de Refuerzo (VII-39) RNNP 9 1535,2-1537	735.078	735.078	0	0	1.470.156	50,00	50,00	0,00	0,00	100,00
58	850	20	0	15	Obra de Refuerzo (VII-40) RNNP 9 1537-1547	4.083.765	4.083.765	0	0	8.167.530	50,00	50,00	0,00	0,00	100,00
58	850	20	0	15	Obra de Refuerzo (VII-41) RNNP 34 1132-1136,6	1.678.532	1.678.532	0	0	3.357.064	50,00	50,00	0,00	0,00	100,00
58	850	20	0	15	Obra de Refuerzo (VII-42) RNNP 34 1150,5-1164	5.513.063	5.513.063	0	0	11.026.126	50,00	50,00	0,00	0,00	100,00
58	850	20	0	15	Obra de Refuerzo (VII-43) RNNP 34 436-440	1.201.981	1.201.981	0	0	2.403.963	50,00	50,00	0,00	0,00	100,00
58	850	20	0	15	Obra de Refuerzo (VII-44) RNNP 34 455-458	901.486	901.486	0	0	1.802.972	50,00	50,00	0,00	0,00	100,00
58	850	20	0	15	Obra de Refuerzo (VII-45) RNNP 34 464,5-477	3.766.192	3.766.192	0	0	7.532.383	50,00	50,00	0,00	0,00	100,00
58	850	20	0	15	Obra de Refuerzo (VII-46) RNNP 34 477-489	3.805.944	3.805.944	0	0	7.611.888	50,00	50,00	0,00	0,00	100,00
58	850	20	0	15	Obra de Refuerzo (VII-47) RNNP 34 489-507	5.408.916	5.408.916	0	0	10.817.832	50,00	50,00	0,00	0,00	100,00
58	850	20	0	15	Obra de Refuerzo (VII-48) RNNP 34 530-533	901.486	901.486	0	0	1.802.972	50,00	50,00	0,00	0,00	100,00
58	850	20	0	16	Obra de Refuerzo (VII-49) RNNP 34 622-636,5	4.357.162	4.357.162	0	0	8.714.324	50,00	50,00	0,00	0,00	100,00
58	850	20	0	16	Obra de Refuerzo (VII-8) RNNP 33 km 875-788 Obra 2,1,	8.404.162	8.404.162	0	0	16.808.324	50,00	50,00	0,00	0,00	100,00
58	850	20	0	16	Obra de Refuerzo (VII-8) RNNP 9 km 562-597 Obra 2,2,	10.637.646	10.637.646	0	0	21.275.292	50,00	50,00	0,00	0,00	100,00
58	850	20	0	16	Obra de Refuerzo (VII-8) RNNP 9 km 597-630 Obra 2,3,	8.041.609	8.041.609	0	0	16.083.218	50,00	50,00	0,00	0,00	100,00
58	850	20	0	16	Obra de Refuerzo (VII-8) RNNP 33 km 845-873 / 875-690 / 711-715 Obra 3,1,	15.536.824	15.536.824	0	0	31.073.648	50,00	50,00	0,00	0,00	100,00
58	850	20	0	16	Obra de Refuerzo (VII-8) RNNP 9 km 446-500 Obra 3,2,	10.674.197	10.674.197	0	0	21.348.395	50,00	50,00	0,00	0,00	100,00



26422








Handwritten signatures and initials, including a large signature that appears to be 'J. B.' and another 'Am'.



26422




CONTRATACION DE OBRAS O ADQUISICION DE BIENES Y SERVICIOS QUE INCIDEN EN EJERCICIOS FUTUROS - PLANILLA 2 ANEXA AL ARTICULO 11															
JURISDICCION	SERVICIO	PROGRAMA	SUBPROGRAMA	PROYECTO	PROYECTOS DE OBRA	IMPORTE A DEVENGAR (en pesos)					AVANCE FISICO (porcentajes)				
						2008	2010	2011	RESTO	TOTAL	2008	2010	2011	RESTO	TOTAL
56	650	20	0	16	Obra de Refuerzo (VII-6) RNN° 33 km 631-636/ 715-733 Obra 4,1,	6.171.010	6.171.010	0	0	12.342.020	50,00	50,00	0,00	0,00	100,00
56	650	20	0	16	Obra de Refuerzo (VII-6) RNN° 8 km 500-595 / 630-659 Obra 4,2,	10.494.828	10.494.828	0	0	20.989.656	50,00	50,00	0,00	0,00	100,00
56	650	20	0	16	Obra de Refuerzo (VII-6) RNN° 33 km 540-552 / 739-769 Obra 5,1,	11.178.558	11.178.558	0	0	22.357.117	50,00	50,00	0,00	0,00	100,00
56	650	20	0	16	Obra de Refuerzo (VII-1) RNN° 33 534,61-540	2.470.192	2.470.192	0	0	4.940.384	50,00	50,00	0,00	0,00	100,00
56	650	20	0	16	Obra de Refuerzo (VII-3) RNN° 33 636,5-636-6	137.487	137.487	0	0	274.975	50,00	50,00	0,00	0,00	100,00
56	650	20	0	16	Obra de Refuerzo (VII-5) RNN° 33 645,5-673	8.862.037	8.862.037	0	0	17.724.074	50,00	50,00	0,00	0,00	100,00
56	650	20	0	16	Obra de Refuerzo (VII-6) RNN° 33 675-690	4.833.636	4.833.636	0	0	9.667.272	50,00	50,00	0,00	0,00	100,00
56	650	20	0	16	Obra de Refuerzo (VII-7) RNN° 33 711-715,5	1.450.152	1.450.152	0	0	2.900.303	50,00	50,00	0,00	0,00	100,00
56	650	20	0	16	Obra de Refuerzo (VII-8) RNN° 33 631-636,5	1.363.536	1.363.536	0	0	2.727.072	50,00	50,00	0,00	0,00	100,00
56	650	20	0	16	Obra de Refuerzo (VII-9) RNN° 33 715,5-733,6	4.553.062	4.553.062	0	0	9.106.124	50,00	50,00	0,00	0,00	100,00
56	650	20	0	16	Obra de Refuerzo (VII-10) RNN° 33 540-552	3.290.808	3.290.808	0	0	6.581.616	50,00	50,00	0,00	0,00	100,00
56	650	20	0	16	Obra de Refuerzo (VII-11) RNN° 33 739-748,7	2.934.128	2.934.128	0	0	5.868.256	50,00	50,00	0,00	0,00	100,00
56	650	20	0	16	Obra de Refuerzo (VII-12) RNN° 33 760-769,69	5.399.341	5.399.341	0	0	10.798.682	50,00	50,00	0,00	0,00	100,00
56	650	20	0	17	Construccion de Variante y Adecuacion de Accesos = SAN MIGUEL DEL MONTE RN 3 Km 104,78-113,48	57.000.000	57.000.000	0	0	114.000.000	50,00	50,00	0,00	0,00	100,00
56	650	20	0	18	Construccion de 2da. Calzada (Int. RN N° 18 - RP N° 13) RN 34 KM 188,98-213 Y KM 219-246,87 - Const. De Variante en RAFAELA RN 34 Km. 213-218	120.040.078	120.040.078	120.040.078	0	360.120.224	33,33	33,33	33,33	0,00	100,00
56	650	20	0	18	Construccion de 2da Calzada - Int. RP N° 13 - SUNCHALES RN 34 KM 346,67-359,70	38.710.580	38.710.580	0	0	77.421.160	50,00	50,00	0,00	0,00	100,00
56	650	20	0	18	Construccion de 2da. Calzada entre Int. RN N° AD12 - RP N° 65 RN 34 KM 13,96-84,62	130.346.824	130.346.824	130.346.824	0	391.039.671	33,33	33,33	33,33	0,00	100,00
56	650	20	0	18	Variante San Salvador RNN° 18 km 206 - Entre Rios	10.000.000	20.000.000	0	0	30.000.000	33,33	66,67	0,00	0,00	100,00
56	650	20	0	18	Construccion de TERCERAS TROCHAS - MISIONES RNN° 12 - KM 1384-1593	30.000.000	10.000.000	0	0	40.000.000	75,00	25,00	0,00	0,00	100,00
56	650	20	0	19	Construccion de 2da. Calzada (Pla. Pesos - Emp. RP N° 20) RN 12 KM 1023-1090	122.868.867	122.868.867	122.868.867	0	368.606.601	33,33	33,33	33,33	0,00	100,00
56	650	20	0	19	Construccion de 2da. Calzada - GARUPÁ - SANTA ANA RN 12 KM 1353-1383	90.000.000	90.000.000	0	0	180.000.000	50,00	50,00	0,00	0,00	100,00
56	650	20	0	19	Construccion de 2da. Calzada(Emp. RN N° 11 - Pasaje Malaké) RN 16 KM 17,64-29,8	106.868.867	106.868.867	106.868.867	0	320.606.601	33,33	33,33	33,33	0,00	100,00
56	650	20	0	19	Variante Tranelo Pasado de la Ruta Nacional N° 12 - Pla. Iguazu- Misiones	30.500.000	30.500.000	0	0	61.000.000	50,00	50,00	0,00	0,00	100,00
56	650	20	0	20	Construccion de 2da. Calzada ROSARIO-FIRMAT RN 33	326.400.000	326.400.000	0	0	652.800.000	50,00	50,00	0,00	0,00	100,00
56	650	20	0	22	Obra de Refuerzo (VII-50) RNN° 34 651-665	4.206.935	4.206.935	0	0	8.413.870	50,00	50,00	0,00	0,00	100,00
56	650	20	0	22	Obra de Refuerzo (VII-51) RNN° 34 1142-1148,8	2.043.368	2.043.368	0	0	4.086.736	50,00	50,00	0,00	0,00	100,00
56	650	20	0	22	Obra de Refuerzo (VII-52) RNN° 34 684-687	921.623	921.623	0	0	1.843.246	50,00	50,00	0,00	0,00	100,00





Handwritten signatures and initials on the left side of the page.

CONTRATACION DE OBRAS O ADQUISICION DE BIENES Y SERVICIOS QUE INCIDEN EN EJERCICIOS FUTUROS - PLANILLA 2 ANEXA AL ARTICULO 11															
JURISDICCION	SERVICIO	PROGRAMA	SUBPROGRAMA	PROYECTO	PROYECTOS DE OBRA	IMPORTE A DEVENGAR (en pesos)					AVANCE FISICO (porcentajes)				
						2009	2010	2011	RESTO	TOTAL	2009	2010	2011	RESTO	TOTAL
56	656	20	0	22	Obra de Refuerzo (VII-53) RNN° 9 1326-1329	621.623	621.623	0	0	1.843.246	60,00	50,00	0,00	0,00	100,00
56	659	20	0	22	Obra de Refuerzo (VII-54) RNN° 9 1374-1424	15.360.385	15.360.385	0	0	30.720.770	50,00	50,00	0,00	0,00	100,00
56	656	20	0	22	Obra de Refuerzo (VII-55) RNN° 9 105-157 Ascendentes	32.705.000	32.705.000	0	0	65.410.000	50,00	50,00	0,00	0,00	100,00
56	656	20	0	23	Obra de Refuerzo RNN° 3 - km 94-88 - Buenos Aires	4.400.000	10.000.000	0	0	14.400.000	30,56	69,44	0,00	0,00	100,00
56	656	20	0	23	Obra de Refuerzo RNN° 3 - km 347-360 - Buenos Aires	600.000	7.000.000	0	0	7.600.000	10,26	89,74	0,00	0,00	100,00
56	659	20	0	23	Obra de Refuerzo RNN° 3 - km 448-450 - Buenos Aires	700.000	500.000	0	0	1.200.000	58,33	41,67	0,00	0,00	100,00
56	659	20	0	23	Obra de Refuerzo RNN° 186 - km 63-67 - Buenos Aires	500.000	2.000.000	0	0	2.500.000	20,00	80,00	0,00	0,00	100,00
56	659	20	0	23	Obra de Refuerzo RNN° 186 - km 33-35 - Buenos Aires	2.000.000	600.000	0	0	2.600.000	71,43	28,57	0,00	0,00	100,00
56	659	20	0	23	Obra de Refuerzo RNN° 7 - km 360-362,4 - Santa Fe	2.000.000	5.000.000	0	0	7.000.000	28,57	71,43	0,00	0,00	100,00
56	659	20	0	23	Obra de Refuerzo RNN° 7 - km 423-431 - Santa Fe	2.000.000	5.000.000	0	0	7.000.000	28,57	71,43	0,00	0,00	100,00
56	659	20	0	23	Obra de Refuerzo RNN° 7 - km 431-437 - Cordoba	10.000.000	5.600.000	0	0	15.600.000	64,10	35,90	0,00	0,00	100,00
56	656	20	0	23	Obra de Refuerzo RNN° 7 - km 474-495 - Cordoba	2.600.000	10.000.000	0	0	12.600.000	20,63	79,37	0,00	0,00	100,00
56	656	20	0	23	Obra de Refuerzo RNN° 7 - km 900-903,8 - Mendoza	1.000.000	1.000.000	0	0	2.000.000	50,00	50,00	0,00	0,00	100,00
56	656	20	0	23	Obra de Refuerzo RNN° 7 - km 965-968 - Mendoza	3.400.000	20.000.000	0	0	23.400.000	14,53	85,47	0,00	0,00	100,00
56	659	20	0	23	Obra de Refuerzo RNN° 8 - km 237-238 - Buenos Aires	600.000	200.000	0	0	1.000.000	60,00	20,00	0,00	0,00	100,00
56	656	20	0	23	Obra de Refuerzo RNN° 8 - km 248-267 - Buenos Aires	15.000.000	5.000.000	0	0	20.000.000	75,00	25,00	0,00	0,00	100,00
56	656	20	0	23	Obra de Refuerzo RNN° 19 - km 0-30 - Santa Fe	11.000.000	10.000.000	0	0	21.000.000	52,38	47,62	0,00	0,00	100,00
56	659	20	0	23	Obra de Refuerzo RNN° 19 - km 30-56,6 - Santa Fe	15.000.000	5.000.000	0	0	20.000.000	75,00	25,00	0,00	0,00	100,00
56	659	20	0	23	Obra de Refuerzo RNN° 19 - km 59,5-78,4 - Santa Fe	10.000.000	1.400.000	0	0	11.400.000	87,72	12,28	0,00	0,00	100,00
56	656	20	0	23	Obra de Refuerzo RNN° 19 - km 105-154 - Santa Fe	15.000.000	17.000.000	0	0	32.000.000	46,88	53,13	0,00	0,00	100,00
56	656	20	0	23	Obra de Refuerzo RNN° 19 - km 230-260 - Cordoba	20.000.000	15.000.000	0	0	35.000.000	57,14	42,86	0,00	0,00	100,00
56	659	20	0	23	Obra de Refuerzo RNN° 34 - km 25-26 - Santa Fe	600.000	200.000	0	0	1.000.000	60,00	20,00	0,00	0,00	100,00
56	659	20	0	23	Obra de Refuerzo RNN° 34 - km 151-174 - Santa Fe	10.000.000	5.000.000	0	0	15.000.000	66,67	33,33	0,00	0,00	100,00
56	659	20	0	23	Obra de Refuerzo RNN° 34 - km 274-279 - Santa Fe	2.000.000	1.000.000	0	0	3.000.000	66,67	33,33	0,00	0,00	100,00
56	659	20	0	23	Obra de Refuerzo RNN° 34 - km 365-368 - Santa Fe	2.000.000	1.000.000	0	0	3.000.000	66,67	33,33	0,00	0,00	100,00
56	659	20	0	23	Obra de Refuerzo RNN° 11 - km 336-337 - Santa Fe	1.000.000	200.000	0	0	1.200.000	83,33	16,67	0,00	0,00	100,00
56	659	20	0	23	Obra de Refuerzo RNN° 11 - km 339-340,5 - Santa Fe	600.000	200.000	0	0	1.000.000	60,00	20,00	0,00	0,00	100,00



26422





CONTRATACION DE OBRAS O ADQUISICION DE BIENES Y SERVICIOS QUE INCIDEN EN EJERCICIOS FUTUROS - PLANILLA 2 ANEXA AL ARTICULO 11															
JURISDICCION	SERVICIO	PROGRAMA	SUBPROGRAMA	PROYECTO	PROYECTOS DE OBRA	IMPORTE A DEVENGAR (en pesos)					AVANCE FISICO (porcentajes)				
						2008	2010	2011	RESTO	TOTAL	2008	2010	2011	RESTO	TOTAL
56	658	20	0	23	Obra de Refuerzo RNN° 11 - km 463-465,5 - Santa Fe	1.500.000	1.000.000	0	0	2.500.000	60,00	40,00	0,00	0,00	100,00
56	658	20	0	23	Obra de Refuerzo RNN° 11 - km 470-476,5 - Santa Fe	3.000.000	1.200.000	0	0	4.200.000	71,43	28,57	0,00	0,00	100,00
56	658	20	0	23	Obra de Refuerzo RNN° 11 - km 564-568 - Santa fe	1.000.000	600.000	0	0	1.600.000	68,67	23,33	0,00	0,00	100,00
56	658	20	0	23	Obra de Refuerzo RNN° 16 - km 0-0,2 - Chaco	500.000	300.000	0	0	800.000	62,50	37,50	0,00	0,00	100,00
56	658	20	0	23	Obra de Refuerzo RNN° 16 - km 5,5-17,5 - Chaco	5.000.000	3.000.000	0	0	8.000.000	62,50	37,50	0,00	0,00	100,00
56	658	20	0	23	Obra de Refuerzo RNN° 16 - km 66-71 - Chaco	1.000.000	200.000	0	0	1.200.000	63,33	16,67	0,00	0,00	100,00
56	658	20	0	23	Obra de Refuerzo RNN° 12 - km 1130-1170 - Corrientes	20.000.000	4.000.000	0	0	24.000.000	63,33	16,67	0,00	0,00	100,00
56	658	20	0	23	Obra de Refuerzo RNN° 33 - km 552-553 - Santa fe	800.000	200.000	0	0	1.000.000	80,00	20,00	0,00	0,00	100,00
56	658	20	0	23	Obra de Refuerzo RNN° 33 - km 580-631-Santa fe	16.000.000	15.000.000	0	0	31.000.000	51,61	48,39	0,00	0,00	100,00
56	658	20	0	23	Obra de Refuerzo RNN° 33 - km 636-645 - Santa fe	5.000.000	1.000.000	0	0	6.000.000	83,33	16,67	0,00	0,00	100,00
TOTAL PLANILLA 2						3.063.189.868	4.974.522.493	2.452.620.070	2.354.848.232	13.448.480.664					



[Handwritten signature]

26422





26422



CAPITULO III
Planilla "A" Anexa al Art. 12

UNIVERSIDADES NACIONALES
PRESUPUESTO 2009
DISTRIBUCION DE CREDITOS
En pesos

Universidades Nacionales	Salud	Educación y Cultura	Ciencia y Técnica	TOTAL
Buenos Aires	98.171.070	1.344.827.479	15.217.292	1.458.215.841
Catamarca		95.508.043	2.102.108	97.610.151
Centro	2.000.000	109.719.004	2.602.210	114.321.214
Comahue	2.090.000	173.897.702	2.605.698	178.593.400
Córdoba	21.491.716	582.077.349	7.008.472	610.577.537
Cuyo	8.500.000	334.629.346	3.556.915	346.686.261
Entre Ríos		101.092.261	1.205.701	102.297.962
Formosa		56.590.527	1.060.085	57.650.612
General San Martín		61.568.752	696.713	62.265.465
General Sarmiento		45.360.419	663.746	46.024.165
Jujuy		92.577.790	1.309.823	93.887.613
La Matanza		95.115.659	1.067.043	96.182.702
La Pampa		92.990.789	1.380.305	94.371.094
La Patagonia San Juan Bosco		158.731.486	1.058.445	159.789.931
La Plata	2.090.000	534.405.070	9.257.900	545.752.970
La Rioja	7.490.000	70.103.752	608.523	78.202.275
Litoral	2.090.000	220.872.608	3.827.324	226.789.932
Lomas de Zamora		118.925.079	720.995	119.646.074
Luján		95.534.786	1.210.310	96.745.096
Mar del Plata		180.435.155	3.909.116	184.344.271
Misiones		122.267.744	1.844.703	124.112.447
Nordeste	1.990.000	246.749.534	1.994.091	250.733.625
Quilmes		48.887.885	729.731	49.617.616
Río Cuarto		139.262.506	3.779.032	143.041.538
Rosario	8.500.000	405.734.721	4.905.876	419.140.597
Salta		134.073.563	2.804.953	136.878.516
San Juan		252.232.731	3.695.886	255.928.617
San Luis		142.929.824	3.209.924	146.139.748
Santiago del Estero		71.570.903	1.591.703	73.162.606
Sur	2.090.000	158.875.742	3.407.301	164.373.043
Tecnológica		568.283.361	2.331.679	570.615.040
Tucumán	2.090.000	407.200.227	5.830.338	415.120.565
La Patagonia Austral		78.524.223	678.341	79.202.564
Lanus		39.505.630	568.096	40.073.726
Tres de Febrero		30.372.878	557.275	30.930.153
Villa María		34.113.708	579.353	34.693.061
IUNA		69.690.476	554.293	70.244.769
Chilecito		21.630.958	550.000	22.180.958
Noroeste		22.806.245	550.000	23.356.245
Río Negro		35.000.000		35.000.000
Chaco Austral		2.000.000		2.000.000
Subtotal	158.592.786	7.596.675.915	101.231.299	7.856.500.000
Créditos a Distribuir				
Programa de Incentivos a Docentes Investigadores			90.000.000	90.000.000
Gastos para Ciencia y Técnica en Universidades			5.000.000	5.000.000
Subtotal			95.000.000	95.000.000
TOTAL	158.592.786	7.596.675.915	196.231.299	7.951.500.000



Handwritten signatures and initials in black ink.




26422



CAPITULO III
Planilla "B" Anexa al Art. 12

Universidades Nacionales	Salud	Educación y Cultura	Ciencia y Técnica	TOTAL PLANILLA B
Buenos Aires	58.686.704	18.343.649		77.030.353
Catamarca		1.052.394		1.052.394
Centro	1.400.000	1.463.164		2.863.164
Comahue	1.600.000	1.698.276		3.298.276
Córdoba	9.613.296	6.730.317		16.343.613
Cuyo	7.000.000	3.434.662		10.434.662
Entre Ríos		1.210.056		1.210.056
Formosa		1.921.979		1.921.979
General San Martín		1.178.120		1.178.120
General Sarmiento		575.683		575.683
Jujuy		1.015.819		1.015.819
La Matanza		5.594.977		5.594.977
La Pampa		1.052.796		1.052.796
La Patagonia SJBosco		1.110.371		1.110.371
La Plata	1.600.000	5.314.728		6.914.728
La Rioja	7.000.000	1.913.617		8.913.617
Litoral	1.600.000	5.184.919		6.784.919
Lomas de Zamora		1.920.765		1.920.765
Luján		991.166		991.166
Mar del Plata		1.820.066		1.820.066
Misiones		3.669.864		3.669.864
Nordeste	1.300.000	3.036.486		4.336.486
Quilmes		1.003.077		1.003.077
Río Cuarto		1.990.204		1.990.204
Rosario	7.000.000	9.729.648		16.729.648
Salta		1.483.732		1.483.732
San Juan		1.728.188		1.728.188
San Luis		1.487.296		1.487.296
Santiago del Estero		741.584		741.584
Sur	1.600.000	2.265.401		3.865.401
Tecnológica		5.817.213		5.817.213
Tucumán	1.600.000	3.903.440		5.503.440
La Patagonia Austral		684.841		684.841
Lanus		1.569.977		1.569.977
Tres de Febrero		1.606.372		1.606.372
Villa María		417.250		417.250
IUNA		1.522.872		1.522.872
Chilecito		1.209.365		1.209.365
Noroeste		394.666		394.666
Chaco Austral		3.000.000		3.000.000
Subtotal	100.000.000	110.789.000	0	210.789.000
Créditos a Distribuir				0
Prog. Incentivos			10.000.000	10.000.000
Ciencia y Técnica			10.000.000	10.000.000
Subtotal	0	0	10.000.000	10.000.000
TOTAL PLANILLA B	100.000.000	110.789.000	10.000.000	220.789.000



Handwritten signatures and initials, including a large signature and several smaller ones.

M.E.Y.P.
935

PRESUPUESTO 2009
Fondos Fiduciarios
(en pesos)



CAPITULO III
Planilla Anexo al Art. 13

CONCEPTO	DESARROLLO PROVINCIAL	PARA LA RECONST. DE EMPRESAS	INFRAEST. REGIONAL	DE CAPITAL SOCIAL	PROM. CIENT. Y TECN.	PARA EL TRANSP. ELECT. FED	SISTEMA INFRAEST. TRANSPORTE	DE INFRAEST. HÍDRICA	FOGAPYME	FONAPYME	RECUP. DE LA ACTIVIDAD OVINA	SEC. DE HACIENDA RICE	CONSUMO RESIDENCIAL DE GAS	REFINANC. HIPOTEC.	PROM. INDUSTRIA SOFTWARE
I - INGRESOS CORRIENTES	1.945.786.828	140.864.409	88.985.401	4.021.188	45.018.566	144.024.140	6.159.670.065	328.948.776	3.034.920	2.853.102	22.225.000	45.785.791	190.316.000	9.000.000	2.783.434
Ingresos Tributarios							3.171.000.000	517.500.000							
Ingresos no Tributarios	4.698.187		6.551.516	103.671		139.700.000			149.280				168.000.000		
Ventas de Bienes y Servicios												18.025.027			
Contrib. de la Seguridad Social															
Rentas de la Propiedad	1.941.068.641	140.864.409	80.433.865	3.917.317	10.625.000	4.324.140	8.270.065	8.449.776	2.853.102	2.225.000	27.740.784	2.316.000	9.000.000	2.783.434	
Transferencias Corrientes	0	0	0	0	34.393.586	0	2.980.400.000	0	0	0	20.000.000	0	0	0	2.783.434
Del Tesoro Nacional					34.393.586		2.980.400.000				20.000.000				2.783.434
Otras Transferencias															
II - GASTOS CORRIENTES	1.595.890.841	1.449.000	37.422.031	3.204.228	34.393.566	22.761.058	4.501.117.037	384.000	1.964.019	1.186.313	9.657.358	13.632.735	193.841.000	4.000.333	2.783.434
Ramunericaciones															
Bienes y Servicios	4.158.339	1.449.000	1.956.700	2.869.228		22.761.058	726.000	390.000	404.700	796.689	800.000	11.985.178	144.000	3.493.433	
Impuestos Indirectos				102.000											
Depreciación y Amortización				133.000						4.820	21.999				
Provisiones				100.000						365.625		279.539			
Ajuste por Variación de Inventario														506.900	
Intereses Internos	812.898.331		18.618.838												
Intereses Externos															
Transferencias Corrientes	777.316.921		7.648.793		34.393.566		4.500.151.037		1.494.499		9.057.358		193.497.000		2.783.434
Impuestos Directos								240.000				1.387.038			
Otros	1.517.250		8.197.700					24.000	60.000						
III - RESULTADO ECONOMICO (I-II)	349.895.987	139.415.409	81.563.370	816.960	10.625.000	121.263.082	1.658.563.028	326.565.776	1.070.901	1.666.789	12.567.642	32.113.036	-3.325.000	4.999.667	0
IV - INGRESOS DE CAPITAL	0	0	0	133.000	0	793.599.973	0	0	4.820	21.999	0	0	0	0	0
Venta y/o Desincorporación de Activos															
Otros Ingresos de Capital	0	0	0	133.000	0	793.599.973	0	0	4.820	21.999	0	0	0	0	0
Transferencias del Tesoro Nacional						723.899.973									
Otros (Incluye increm.deprec.y amort.)				133.000		69.800.000			4.820	21.999					
V - GASTOS DE CAPITAL	100.000	0	315.900	153.000	0	916.278.973	807.071.000	636.748.370	7.000	10.000	0	0	15.000.000	0	0
Inversión Real Directa	100.000		315.900	153.000		916.278.973	807.071.000	636.748.370	7.000	10.000			15.000.000		
Transferencias de Capital															
VI - INGRESOS TOTALES (I+IV)	1.945.786.828	140.864.409	88.985.401	4.154.188	45.018.566	937.824.113	6.159.670.065	328.948.776	3.039.740	2.875.101	22.225.000	45.785.791	190.316.000	9.000.000	2.783.434
VII - GASTOS TOTALES (II+V)	1.595.890.841	1.449.000	37.373.931	3.357.228	34.393.566	638.041.031	5.308.186.037	637.133.370	1.871.019	1.186.313	9.657.358	13.632.735	208.641.000	4.000.333	2.783.434
VIII - RESULTADO FINANCIERO (VI-VII)	349.795.987	139.415.409	81.247.470	796.960	10.625.000	-416.918	851.482.028	-110.183.594	1.068.721	1.678.788	12.567.642	32.113.036	-3.325.000	4.999.667	0
IX - FINANCIAMIENTO (X-XI)	-349.795.987	-139.415.409	-81.247.470	-796.960	-10.625.000	416.918	-851.482.028	110.183.594	-1.068.721	-1.678.788	-12.567.642	-32.113.036	18.325.000	-4.999.667	0
X - FUENTES FINANCIERAS	13.304.347.082	0	513.142.714	3.803.040	51.875.000	416.918	0	111.063.697	20.000.000	16.790.748	11.959.431	50.539.209	20.641.000	39.000.445	0
Disminución de Activos Financieros	5.605.747.604		513.142.714	3.703.040	51.875.000	416.918		111.063.697		13.425.123	11.959.431	50.259.670	20.641.000	39.000.445	
Aumentos de Pasivos	7.698.599.478	0	0	100.000	0	0	0	0	0	365.625	0	279.539	0	0	0
Préstamos Internos															
Préstamos Externos															
Aumento de Pasivos Circulantes															
Incremento del Patrimonio	528.599.478			100.000						365.625		279.539			
XI - APLICACIONES FINANCIERAS	13.654.143.069	139.415.409	364.390.184	4.500.000	62.500.000	0	851.482.028	880.103	21.068.721	18.469.536	24.527.073	62.652.245	2.316.000	44.000.112	0
Aumento de Activos Financieros	9.123.137.240	139.415.409	502.959.576	4.600.000	62.500.000	0	850.629.438	880.103	21.068.721	18.469.536	24.527.073	56.371.936	2.316.000	16.000.112	0
Disminución de Pasivos	4.531.005.829	0	61.430.608	0	0	0	652.590	0	0	0	0	0	0	26.000.000	0
Amortizaciones Internas	3.618.742.545		61.430.608											26.000.000	
Amortizaciones Externas															
Disminución de Pasivos Circulantes															
Disminución del Patrimonio	714.263.284														

El Poder Ejecutivo
Nacional

26422

"2008 - Año de la Enseñanza de las Ciencias"





26422

"2008 - Año de la Enseñanza de las Ciencias"

El Poder Ejecutivo Nacional

CAPITULO IV
Planilla Anexa al Art. 28



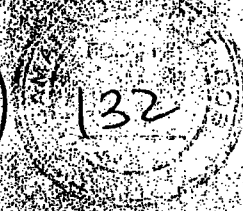
PRESUPUESTO 2009
CONTRIBUCIONES AL TESORO NACIONAL
(en pesos)

	Aportes a Ingresar al Tesoro Nacional
JURISDICCIONES DE LA ADMINISTRACION CENTRAL	131.452.000
PRESIDENCIA DE LA NACION	17.296.000
- Secretaría General de la Presidencia de la Nación	5.851.000
- Secretaría de Turismo	11.445.000
MINISTERIO DE JUSTICIA Y DERECHOS HUMANOS	42.556.000
- Ministerio de Justicia y Derechos Humanos	42.556.000
MINISTERIO DE PLANIFICACION FEDERAL, INVERSION PUBLICA Y SERVICIOS	71.600.000
- Ministerio de Planificación Federal, Inversión Pública y Servicios	71.600.000
ORGANISMOS DESCENTRALIZADOS	680.632.725
- Comité Federal de Radiodifusión	20.568.000
- Instituto Nacional del Teatro	2.050.000
- Instituto Nacional de Promoción Turística	20.149.725
- Superintendencia de Seguros de la Nación	53.333.000
- Oficina Nacional de Control Comercial Agropecuario	133.314.000
- Instituto Nacional de Semillas	3.881.000
- Instituto Nacional de la Propiedad Industrial (INPI)	6.500.000
- Comisión Nacional de Comunicaciones	400.000.000
- Ente Nacional Regulador del Gas	3.000.000
- Ente Nacional Regulador de la Electricidad	4.042.000
- Superintendencia de Riesgos del Trabajo	30.000.000
- Instituto Nacional de Asociativismo y Economía Social	3.795.000
BANCO CENTRAL DE LA REPUBLICA ARGENTINA	60.000.000
TOTAL	872.084.725

M. E. y P.
535



Handwritten signatures and initials.



"2008 - Año de la Enseñanza de las Ciencias"

26422

El Poder Ejecutivo Nacional



CAPITULO VIII
Anexa al Art. 48


OPERACIONES DE CREDITO PUBLICO

JURISDICCION ENTIDAD	TIPO DE DEUDA	MONTO AUTORIZADO (en pesos)	PLAZO MINIMO DE AMORTIZACION	DESTINO DEL FINANCIAMIENTO
Administración Central	Títulos o préstamos	25.000.000.000	90 días	Servicio de la deuda y/ gastos no operativos
"	"	6.000.000.000	180 días	"
"	"	6.000.000.000	360 días	"
"	"	6.000.000.000	18 meses	"
"	"	6.000.000.000	2 años	"
"	"	6.000.000.000	3 años	"
"	"	5.000.000.000	4 años	"
"	"	1.776.000.000	2 años	Proyectos de Infraestructura Ferroviaria
"	Préstamo	200.000.000	18 meses	Plan Director de Obras de Agua y Saneamientos Argentinos S.A.
"	"	70.000.000	2 años	Construcción del Sistema Satelital Argentino ARSAT - 1
"	Bancaria	40.000.000	s/d	Hospitales Préstamo Reino de España (San Juan, Jujuy y Córdoba)
"	Préstamo	104.000.000	s/d	Obras de Infraestructura Básica - Acueductos - Ente Nacional de Obras Hídricas de Saneamiento
"	Título o Préstamo	366.400.000	s/d	Central a carbón Río Turbio
Comisión Nacional de Actividades Espaciales	Crédito bancario y/o Proveedores y/o otras fuentes de financiamiento	130.000.000	2 años	Financiación de contratos de colocación en órbitas de satélites del Plan Espacial Nacional y desarrollos conexos al Curso de Acción Acceso al Espacio

M. E. y P.
535



Handwritten signatures and initials.



26422

"2008 - Año de la Enseñanza de las Ciencias"

El Poder Ejecutivo Nacional




CAPITULO
Planilla Anexa al Art. 50

COLOCACION DE BONOS DE CONSOLIDACION DE DEUDAS
En millones de Pesos

CONCEPTO	TOTAL
Instituto de Ayuda Financiera para el Pago de Retiros y Pensiones Militares	600
Caja de Retiros, Jubilaciones y Pensiones de la Policía Federal Argentina	280
Servicio Penitenciario Federal, Gendarmería Nacional y Prefectura Naval Argentina	250
Artículo 7° de la Ley N° 23.982, Incisos b) y c)	1.520
Artículo 7° de la Ley N° 23.982, Incisos d), e) y g)	90
Artículo 7° de la Ley N° 23.982, Incisos h)	370
Otras deudas que se cancelan mediante la entrega de Bonos de Consolidación	180
Beneficiarios de Leyes N° 24.411; N° 24.043; N° 25.192 y N° 25.471	300
Sentencias Judiciales Ex Agentes de Yacimientos Petrolíferos Fiscales (YPF)	110
TOTAL	3.700

M. E. y P.
535



[Handwritten signature and initials]



M.E. y P.
535

TÍTULO II
Planilla N° 1
Anexa al Título II

ADMINISTRACION CENTRAL
COMPOSICION DEL GASTO POR JURISDICCION, SUBJURISDICCION Y POR FINALIDAD
(en pesos)


*El Poder Ejecutivo
Nacional*



[Handwritten signatures and initials]

FINALIDAD JURISDICCION, SUBJURISDICCION	ADMINISTRACION GUBERNAMENTAL	SERV.DE DEF. Y SEGURIDAD	SERVICIOS SOCIALES	SERVICIOS ECONOMICOS	DEUDA PUBLICA	GASTOS FIGURATIVOS	TOTAL
Poder Legislativo Nacional	957.846.795	0	150.818.000	0	0	0	1.108.664.795
Poder Judicial de la Nación	2.562.816.365	0	14.248.000	0	0	0	2.577.064.365
Ministerio Público	708.122.458	0	0	0	0	0	708.122.458
Presidencia de la Nación	303.315.219	484.536.800	321.721.007	148.031.000	0	342.308.634	1.589.912.660
Secretaría General	271.927.219	0	102.068.852	0	0	115.815.139	489.811.220
Secretaría Legal y Técnica	31.388.000	0	0	0	0	0	31.388.000
Secretaría de Turismo	0	0	0	148.031.000	0	159.883.918	307.914.918
Secretaría de Inteligencia	0	484.536.800	0	0	0	0	484.536.800
Secretaría de Programación para la Prevención de la Drogadicción y la Lucha contra el Narcotráfico	0	0	33.752.000	0	0	0	33.752.000
Secretaría de Cultura	0	0	185.900.145	0	0	66.609.577	252.509.722
Jefatura de Gabinete de Ministros	586.115.553	0	44.225.316	485.914.059	0	0	1.116.254.928
Ministerio del Interior	586.231.852	0	0	0	0	156.374.418	742.606.270
Ministerio del Interior	586.231.852	0	0	0	0	156.374.418	742.606.270
Ministerio de Relaciones Exteriores, Comercio Internacional y Culto	1.314.836.621	0	42.307.278	0	0	232.701.000	1.589.844.897
Ministerio de Justicia, Seguridad y Derechos Humanos	251.313.556	6.234.575.550	1.545.401.175	0	0	63.312.000	8.094.602.281
Ministerio de Justicia, Seguridad y Derechos Humanos	251.313.556	385.771.374	0	0	0	63.125.000	700.209.930
Servicio Penitenciario Federal	0	677.155.068	366.799.127	0	0	0	1.043.954.195
Secretaría de Seguridad Interior	0	55.800.314	0	0	0	0	55.800.314
Policía Federal Argentina	0	2.373.983.443	249.174.902	0	0	187.000	2.623.345.345
Gendarmería Nacional	0	1.516.344.229	615.498.508	0	0	0	2.131.842.737
Prefectura Naval Argentina	0	947.104.454	309.224.867	0	0	0	1.256.329.321
Policía de Seguridad Aeroportuaria	0	278.416.668	4.703.771	0	0	0	283.120.439
Ministerio de Defensa	0	6.055.760.432	1.981.236.044	436.230.828	0	56.571.000	8.529.798.304
Ministerio de Defensa	0	457.777.430	59.864.311	6.800.000	0	56.571.000	581.012.741
Estado Mayor General del Ejército	0	2.442.384.017	830.106.327	0	0	0	3.272.490.344
Estado Mayor General de la Armada	0	1.578.863.774	641.312.359	0	0	0	2.220.176.133
Estado Mayor General de la Fuerza Aérea	0	1.367.556.959	341.604.618	429.430.828	0	0	2.138.592.405
Estado Mayor Conjunto de las Fuerzas Armadas	0	208.178.252	108.348.429	0	0	0	317.526.681
Ministerio de Economía y Producción	925.023.705	0	78.718.000	1.059.864.659	0	3.985.478.145	6.048.884.509

26422



M. E. Y. P.
535

TITULO II
Planilla N° 1 (cont.)
Anexa al Título II

ADMINISTRACION CENTRAL
COMPOSICION DEL GASTO POR JURISDICCION, SUBJURISDICCION Y POR FINALIDAD
(en pesos)

JURISDICCION, SUBJURISDICCION	ADMINISTRACION GUBERNAMENTAL	SERV.DE DEF. Y SEGURIDAD	SERVICIOS SOCIALES	SERVICIOS ECONOMICOS	DEUDA PUBLICA	GASTOS FIGURATIVOS	TOTAL
Ministerio de Planificación Federal, Inversión Pública y Servicios	194.876.921	106.149.950	5.678.013.048	19.572.425.407	0	8.219.482.232	33.770.947.558
Ministerio de Educación	0	0	12.650.150.789	0	0	37.010.554	12.687.161.343
Ministerio de Ciencia, Tecnología e Innovación Productiva	0	0	780.612.717	0	0	984.817.948	1.765.230.663
Ministerio de Trabajo, Empleo y Seguridad Social	0	0	2.694.586.389	0	0	19.433.590.000	22.128.176.389
Ministerio de Salud	0	0	2.936.320.668	0	0	648.481.775	3.585.802.443
Ministerio de Desarrollo Social	0	0	10.195.017.869	0	0	23.799.000	10.218.816.869
Servicio de la Deuda Pública	0	0	0	0	24.512.553.000	0	24.512.553.000
Obligaciones a Cargo del Tesoro	1.797.689.000	267.339.000	2.239.801.130	11.413.662.000	0	85.367.948	15.804.059.078
TOTAL	10.188.188.045	13.148.361.732	41.353.177.428	33.116.127.953	24.512.553.000	34.270.094.652	156.588.502.810



*El Poder Ejecutivo
Nacional*



[Handwritten signature]

[Handwritten signature]

26422



M. E. Y. P.
535



TITULO II
Planilla N° 2
Anexa al Título II

ADMINISTRACION CENTRAL
COMPOSICION DEL GASTO POR JURISDICCION, SUBJURISDICCION Y POR CARACTER ECONOMICO
(en pesos)

CARACTER ECONOMICO JURISDICCION, SUBJURISDICCION	GASTOS CORRIENTES								GASTOS DE CAPITAL				TOTAL GENERAL
	GASTOS DE CONSUMO			RENTAS DE LA PROPIED.	PREST. SEG. SOCIAL	IMPUESTOS DIRECTOS	TRANSF. CORRIENTES	TOTAL	INVERSION REAL DIREC.	TRANSF. DE CAPITAL	INVERSION FINANCIERA	TOTAL	
	REMUN.	OTROS G.C.	TOTAL										
Poder Legislativo Nacional	940.940.765	125.122.280	1.066.063.045	0	1.200.000	0	15.615.000	1.082.878.045	25.786.750	0	0	25.786.750	1.108.664.795
Poder Judicial de la Nación	2.144.447.365	162.156.792	2.306.604.157	0	14.248.000	0	5.880.000	2.326.732.157	250.332.208	0	0	250.332.208	2.577.064.365
Ministerio Público	646.567.085	44.305.947	690.873.032	0	0	4.448	80.000	690.937.458	17.185.000	0	0	17.185.000	708.122.458
Presidencia de la Nación	452.746.809	570.510.566	1.023.257.505	7.200	0	156.101	94.250.000	1.117.670.806	107.738.220	32.195.000	0	139.933.220	1.257.604.026
Secretaría General	90.308.284	108.582.498	198.890.780	7.200	0	6.101	80.401.000	259.305.081	84.983.000	29.708.000	0	114.691.000	373.996.081
Secretaría Legal y Técnica	24.931.000	3.435.000	28.366.000	0	0	0	0	28.366.000	3.022.000	0	0	3.022.000	31.388.000
Secretaría de Turismo	36.960.900	98.723.100	135.684.000	0	0	0	3.185.000	138.869.000	7.482.000	1.700.000	0	9.182.000	148.051.000
Secretaría de Inteligencia	192.026.000	292.510.800	484.536.800	0	0	0	0	484.536.800	0	0	0	0	484.536.800
Secretaría de Programación para la Prevención de la Drogadicción y la Lucha contra el Narcotráfico	13.851.000	4.894.000	18.745.000	0	0	150.000	14.157.000	33.052.000	700.000	0	0	700.000	33.752.000
Secretaría de Cultura	94.699.723	62.365.200	157.064.923	0	0	0	16.507.000	173.541.923	11.571.220	787.000	0	12.358.220	185.900.143
Jefatura de Gabinete de Ministros	235.621.820	564.903.274	800.525.094	0	0	3.574.843	95.186.968	899.286.905	192.488.302	9.119.721	15.360.000	216.968.023	1.116.254.928
Ministerio del Interior	71.590.776	129.699.078	201.289.852	0	0	0	339.380.000	540.649.852	35.582.000	0	10.000.000	45.582.000	586.231.852
Ministerio del Interior	71.590.776	129.699.078	201.289.852	0	0	0	339.380.000	540.649.852	35.582.000	0	10.000.000	45.582.000	586.231.852
Ministerio de Relaciones Exteriores, Comercio Internacional y Culto	776.383.000	269.545.671	1.045.928.671	56.875	0	0	230.818.079	1.276.803.625	79.840.272	700.000	0	80.540.272	1.357.143.897
Ministerio de Justicia, Seguridad y Derechos Humanos	5.323.697.582	1.123.882.280	6.447.379.862	17.516	905.701.000	2.450.903	104.702.000	7.460.251.281	567.888.000	3.350.000	0	571.038.000	8.031.290.281
Ministerio de Justicia y Derechos Humanos	128.107.500	230.652.721	358.760.221	0	0	299.778	46.900.000	405.960.000	230.824.830	300.000	0	231.124.830	637.084.830
Servicio Penitenciario Federal	456.291.000	193.808.510	650.099.510	0	339.220.000	626.865	23.932.000	1.013.878.195	30.078.000	0	0	30.078.000	1.043.956.195
Secretaría de Seguridad Interior	30.472.347	18.790.451	49.262.798	17.516	0	0	2.920.000	52.200.314	3.800.000	0	0	3.800.000	55.800.314
Policía Federal Argentina	2.208.365.752	314.562.593	2.522.928.345	0	0	707.000	30.000.000	2.563.635.345	96.473.000	3.050.000	0	99.523.000	2.623.158.345
Gendarmería Nacional	1.510.085.019	196.127.209	1.706.212.228	0	335.520.000	217.439	450.000	2.042.399.667	89.443.070	0	0	89.443.070	2.131.842.737
Prefectura Naval Argentina	830.139.525	132.227.798	962.367.323	0	230.961.000	800.000	0	1.193.928.321	62.401.000	0	0	62.401.000	1.256.329.321
Policía de Seguridad Aeroportuaria	180.236.439	37.513.000	217.749.439	0	0	0	500.000	198.249.439	84.871.000	0	0	84.871.000	283.120.439
Ministerio de Defensa	5.566.322.930	2.532.570.877	8.098.893.807	77.200	0	508.733	29.787.028	8.129.266.788	343.980.536	0	0	343.980.536	8.473.227.304
Ministerio de Defensa	91.729.245	401.041.504	492.770.749	0	0	10.500	8.048.500	500.829.749	23.811.992	0	0	23.811.992	524.441.741
Estado Mayor General del Ejército	2.562.124.703	615.682.332	3.177.807.035	0	0	170.094	228.000	3.178.205.129	94.265.215	0	0	94.265.215	3.272.470.344
Estado Mayor General de la Armada	1.546.863.757	518.514.038	2.065.377.795	0	0	210.898	420.000	2.066.008.591	154.167.442	0	0	154.167.442	2.220.176.133

El Poder Ejecutivo
Nacional

26422





TITULO II
Planilla N° 2 (cont.)
Anexa al Título II

ADMINISTRACION CENTRAL
COMPOSICION DEL GASTO POR JURISDICCION, SUBJURISDICCION Y POR CARACTER ECONOMICO
(en pesos)

Nacional
El Poder Ejecutivo

CARACTER ECONOMICO JURISDICCION, SUBJURISDICCION	GASTOS CORRIENTES								GASTOS DE CAPITAL				TOTAL GENERAL
	GASTOS DE CONSUMO			RENTAS DE LA PROPIED.	PREST. SEG.SOCIAL	IMPUESTOS DIRECTOS	TRANSF. CORRIENTES	TOTAL	INVERSION REAL DREC.	TRANSF. DE CAPITAL	INVERSION FINANCIERA	TOTAL	
	REMUN.	OTROS G.C.	TOTAL										
Estado Mayor General de la Fuerza Aérea	1.347.852.224	711.821.825	2.059.674.149	77.200	0	111.841	21.059.528	2.080.922.518	57.889.887	0	0	57.889.887	2.138.592.405
Estado Mayor Conjunto de las Fuerzas Armadas	17.753.001	285.511.080	303.264.081	0	0	5.800	31.000	303.300.881	14.226.000	0	0	14.226.000	317.526.881
Ministerio de Economía y Producción	434.334.128	592.358.280	1.026.692.408	484.090	0	25.863	805.277.383	1.832.459.542	91.863.142	38.983.880	300.000.000	430.946.822	2.063.406.364
Ministerio de Planificación Federal, Inversión Pública y Servicios	221.231.014	306.083.258	527.314.270	3.000	0	82.087	12.910.627.807	13.438.008.944	1.014.821.330	11.056.890.052	42.147.000	12.113.458.382	25.551.485.328
Ministerio de Educación	127.235.946	321.754.310	448.990.256	0	0	715.883	11.833.457.283	12.063.163.222	7.900.562	559.087.005	0	566.987.567	12.650.150.789
Ministerio de Ciencia, Tecnología e Innovación Productiva	19.343.705	32.635.012	51.978.717	0	0	0	554.825.000	806.803.717	80.898.000	0	93.111.000	174.009.000	780.812.717
Ministerio de Trabajo, Empleo y Seguridad Social	180.850.000	150.745.945	331.595.945	68.500	0	382.863	2.187.200.001	2.519.227.109	36.885.280	138.474.000	0	175.359.280	2.694.586.389
Ministerio de Salud	253.547.709	1.078.943.501	1.332.491.210	0	0	5.000	1.428.803.014	2.762.099.224	83.889.800	110.531.644	0	174.221.444	2.936.320.668
Ministerio de Desarrollo Social	348.131.333	320.764.536	668.895.869	0	6.093.205.000	0	3.401.948.000	10.184.048.869	29.802.000	1.167.000	0	30.969.000	10.195.017.869
Servicio de la Deuda Pública	0	133.553.000	133.553.000	24.379.000.000	0	0	0	24.512.553.000	0	0	0	0	24.512.553.000
Obligaciones a Cargo del Tesoro	251.044.000	635.984.000	887.028.000	0	0	0	7.832.229.130	8.519.257.130	8.000.000	6.389.523.000	823.911.000	7.199.434.000	15.718.691.130
TOTAL	17.994.036.045	8.085.318.633	27.089.354.678	24.379.694.381	7.014.354.000	7.866.102	41.270.626.493	99.781.895.654	2.852.182.402	18.318.821.102	1.284.529.000	22.556.512.504	122.318.408.158



[Handwritten signature]

26422





M. E. Y. P.
535


TITULO II
Planilla N° 3
Anexa al Título II

ADMINISTRACION CENTRAL
COMPOSICION DEL GASTO POR JURISDICCION, SUBJURISDICCION Y FUENTE DE FINANCIAMIENTO
(en pesos)

*El Poder Ejecutivo
Nacional*

FINANCIAMIENTO JURISDICCION, SUBJURISDICCION	FUENTES INTERNAS					FUENTES EXTERNAS			TOTAL GENERAL
	TESORO NACIONAL	REC. CIAFEC. ESPECIFICA	TRANSF. INTERNAS	CREDITO INTERNO	SUBTOTAL	TRANSF. EXTERNAS	CREDITO EXTERNO	SUBTOTAL	
Poder Legislativo Nacional	1.098.589.795	830.000	0	0	1.099.399.795	0	9.285.000	9.285.000	1.108.684.795
Poder Judicial de la Nación	0	2.577.064.365	0	0	2.577.064.365	0	0	0	2.577.064.365
Ministerio Público	703.005.221	1.538.000	2.284.237	0	706.827.458	1.295.000	0	1.295.000	708.122.458
Presidencia de la Nación	1.292.680.440	233.938.220	0	0	1.526.628.660	0	73.284.000	73.284.000	1.599.912.660
Secretaría General	403.111.220	71.700.000	0	0	474.811.220	0	15.000.000	15.000.000	489.811.220
Secretaría Legal y Técnica	31.388.000	0	0	0	31.388.000	0	0	0	31.388.000
Secretaría de Turismo	100.483.918	149.147.000	0	0	249.630.918	0	58.284.000	58.284.000	307.914.918
Secretaría de Inteligencia	484.536.800	0	0	0	484.536.800	0	0	0	484.536.800
Secretaría de Programación para la Prevención de la Drogadicción y la Lucha contra el Narcotráfico	33.468.000	284.000	0	0	33.752.000	0	0	0	33.752.000
Secretaría de Cultura	239.702.502	12.807.220	0	0	252.509.722	0	0	0	252.509.722
Jefatura de Gabinete de Ministros	862.783.328	21.846.000	9.737.000	0	894.346.328	9.993.800	211.915.000	221.908.600	1.116.254.928
Ministerio del Interior	480.776.270	239.020.000	4.333.000	0	724.129.270	0	18.477.000	18.477.000	742.606.270
Ministerio del Interior	480.776.270	239.020.000	4.333.000	0	724.129.270	0	18.477.000	18.477.000	742.606.270
Ministerio de Relaciones Exteriores, Comercio Internacional y Culto	1.415.877.897	171.328.000	0	0	1.587.205.897	2.639.000	0	2.639.000	1.589.844.897
Ministerio de Justicia, Seguridad y Derechos Humanos	6.067.617.281	1.270.723.000	733.954.000	0	8.072.294.281	22.308.000	0	22.308.000	8.094.602.281
Ministerio de Justicia, Seguridad y Derechos Humanos	223.894.930	455.007.000	0	0	678.901.930	21.308.000	0	21.308.000	700.209.930
Servicio Penitenciario Federal	884.329.195	58.753.000	300.872.000	0	1.043.954.195	0	0	0	1.043.954.195
Secretaría de Seguridad Interior	55.800.314	0	0	0	55.800.314	0	0	0	55.800.314
Policía Federal Argentina	2.151.841.345	471.504.000	0	0	2.623.345.345	0	0	0	2.623.345.345
Gendarmería Nacional	1.716.322.737	180.886.000	254.634.000	0	2.131.842.737	0	0	0	2.131.842.737
Prefectura Naval Argentina	956.368.321	120.513.000	178.448.000	0	1.255.329.321	1.000.000	0	1.000.000	1.256.329.321
Policía de Seguridad Aeroportuaria	279.060.439	4.060.000	0	0	283.120.439	0	0	0	283.120.439
Ministerio de Defensa	7.803.964.780	853.702.319	12.000.000	0	8.469.667.099	60.131.205	0	60.131.205	8.529.798.304
Ministerio de Defensa	523.971.644	57.041.097	0	0	581.012.741	0	0	0	581.012.741
Estado Mayor General del Ejército	3.077.039.339	195.451.005	0	0	3.272.490.344	0	0	0	3.272.490.344
Estado Mayor General de la Armada	2.069.970.121	138.896.012	12.000.000	0	2.218.866.133	1.310.000	0	1.310.000	2.220.176.133
Estado Mayor General de la Fuerza Aérea	1.874.471.112	264.121.293	0	0	2.138.592.405	0	0	0	2.138.592.405
Estado Mayor Conjunto de las Fuerzas Armadas	258.512.564	192.912	0	0	258.705.476	58.821.205	0	58.821.205	317.526.681

26422



M. E. Y. P.
535

TITULO II
Planilla N° 3
Anexa al Título II (cont.)

ADMINISTRACION CENTRAL
COMPOSICION DEL GASTO POR JURISDICCION, SUBJURISDICCION Y FUENTE DE FINANCIAMIENTO
(en pesos)

FINANCIAMIENTO JURISDICCION, SUBJURISDICCION	FUENTES INTERNAS				FUENTES EXTERNAS			TOTAL GENERAL	
	TESORO NACIONAL	REC. C/APEC. ESPECIFICA	TRANSF. INTERNAS	CREDITO INTERNO	SUBTOTAL	TRANSF. EXTERNAS	CREDITO EXTERNO		SUBTOTAL
Ministerio de Economía y Producción	5.319.100.509	66.128.000	37.560.000	0	5.422.788.509	26.191.000	599.905.000	626.096.000	6.048.884.509
Ministerio de Planificación Federal, Inversión Pública y Servicios	30.016.968.544	860.902.131	10.907.000	0	30.888.777.675	45.796.000	2.836.373.883	2.882.169.883	33.770.947.558
Ministerio de Educación	11.839.187.343	17.860.000	1.000.000	0	11.858.047.343	48.879.000	780.235.000	829.114.000	12.687.161.343
Ministerio de Ciencia, Tecnología e Innovación Productiva	1.421.001.667	0	0	0	1.421.001.667	14.228.996	330.000.000	344.228.996	1.765.230.663
Ministerio de Trabajo, Empleo y Seguridad Social	21.119.417.389	29.134.000	836.679.000	0	21.985.230.389	1.678.000	141.288.000	142.946.000	22.128.176.389
Ministerio de Salud	2.736.215.784	3.687.000	210.515.800	0	2.950.418.584	51.640.859	583.743.000	635.383.859	3.585.802.443
Ministerio de Desarrollo Social	2.691.473.869	281.138.000	6.093.205.000	0	9.065.816.869	1.500.000	1.151.500.000	1.153.000.000	10.218.816.869
Servicio de la Deuda Pública	19.712.553.000	1.720.000.000	0	0	21.432.553.000	0	3.080.000.000	3.080.000.000	24.512.553.000
Obligaciones a Cargo del Tesoro	12.851.499.078	0	0	0	12.851.499.078	0	2.952.560.000	2.952.560.000	15.804.059.078
TOTAL	127.432.682.195	8.148.839.035	7.952.175.037	0	143.533.696.267	286.280.660	12.768.525.883	13.054.806.543	156.588.502.810


*El Poder Ejecutivo
Nacional*



X *[Signature]*
X *[Signature]*



26422



M. E. Y. P.
535

TITULO II
Planilla N° 4
Anexa al Título II

ADMINISTRACION CENTRAL
COMPOSICION DE LOS RECURSOS POR CARACTER ECONOMICO Y FUENTE DE FINANCIAMIENTO
(en pesos)



CARACTER ECONOMICO	FUENTE DE FINANCIAMIENTO	TESORO NACIONAL	OTRAS FUENTES DE FINANCIAMIENTO	TOTAL
Ingresos Corrientes		139.361.837.257	19.668.008.914	159.029.846.171
Ingresos Tributarios		136.158.594.532	8.764.385.463	144.922.979.995
Impuestos Directos		20.969.055.502	1.296.525.305	22.265.580.807
Impuestos Indirectos		115.189.539.030	7.467.860.158	122.657.399.188
Contribuciones a la Seguridad Social		0	185.246.000	185.246.000
Contribuciones a la Seguridad Social		0	185.246.000	185.246.000
Ingresos No Tributarios		247.685.000	1.756.804.048	2.004.489.048
Tasas		56.246.000	940.351.248	996.597.248
Derechos		11.220.000	43.944.090	55.164.090
Otros No Tributarios		180.219.000	772.508.710	952.727.710
Ventas de Bienes y Serv. de las Administraciones Públicas		724.000	793.484.033	794.208.033
Ventas de Bienes y Serv. de las Administraciones Públicas		724.000	793.484.033	794.208.033
Rentas de la Propiedad		680.250.000	92.484.932	772.734.932
Intereses		680.250.000	3.676.000	683.926.000
Dividendos		0	55.600.000	55.600.000
Arrendamiento de Tierras y Terrenos		0	33.208.932	33.208.932
Transferencias Corrientes		1.414.708.000	138.772.701	1.553.480.701
Del Sector Privado		0	1.000.000	1.000.000
Del Sector Público		1.414.708.000	558.300	1.415.266.300
Del Sector Externo		0	137.214.401	137.214.401
Contribuciones Figurativas para Financiaciones Corrientes		859.875.725	7.936.831.737	8.796.707.462
De la Administración Nacional		859.875.725	7.936.831.737	8.796.707.462
Recursos de Capital		150.000.000	357.512.306	507.512.306
Recursos Propios de Capital		0	172.088.047	172.088.047
Venta de Activos		0	172.088.047	172.088.047
Transferencias de Capital		0	131.066.259	131.066.259
Del Sector Público		0	12.000.000	12.000.000
Del Sector Externo		0	119.066.259	119.066.259

El Poder Ejecutivo Nacional

26422



[Handwritten signature and scribbles]



M. E. Y. P.
535

TITULO II
Planilla N° 4
Anexa al Título II (cont.)

ADMINISTRACION CENTRAL
COMPOSICION DE LOS RECURSOS POR CARACTER ECONOMICO Y FUENTE DE FINANCIAMIENTO
(en pesos)


CARACTER ECONOMICO	FUENTE DE FINANCIAMIENTO	TESORO NACIONAL	OTRAS FUENTES DE FINANCIAMIENTO	TOTAL
Disminución de la Inversión Financiera		150.000.000	20.838.000	170.838.000
Recuperación de Préstamos de Largo Plazo		150.000.000	20.838.000	170.838.000
Contribuciones Figurativas para Financiaciones de Capital		0	33.520.000	33.520.000
De la Administración Nacional		0	33.520.000	33.520.000
TOTAL		139.511.837.257	20.025.521.220	159.537.358.477

El Poder Ejecutivo Nacional



[Handwritten signatures and initials]

26422



M.E. y P.
535

TITULO II
Planilla Nº 5
Anexa al Título II

ADMINISTRACION CENTRAL
CARACTER ECONOMICO DE LOS RECURSOS POR JURISDICCION Y SUBJURISDICCION
(en pesos)


*El Poder Ejecutivo
Nacional*

CARACTER ECONOMICO	INGRESOS TRIBUTARIOS	CONTRIB. A LA SEG. SOCIAL	INGRESOS NO TRIBUTARIOS	VENTA DE BIENES Y SERVICIOS DE ADMIN. PUBLICAS	RENTAS DE LA PROPIEDAD	TRANSF. CORRIENTES	SUBTOTAL	RECURSOS PROPIOS DE CAPITAL	TRANSF. DE CAPITAL	DISMINUCION DE LA INV. FINANCIERA	SUBTOTAL	TOTAL
Poder Legislativo Nacional	0	0	0	830.000	0	0	830.000	0	0	0	0	830.000
Poder Judicial de la Nación	3.890.855.343	0	300.500.000	0	0	0	3.991.355.343	0	0	0	0	3.991.355.343
Ministerio Público	0	0	0	1.538.000	0	1.853.300	3.391.300	0	0	0	0	3.391.300
Presidencia de la Nación	157.810.470	0	74.400.000	2.131.000	0	0	234.341.470	0	0	0	0	234.341.470
Secretaría General	0	0	71.700.000	0	0	0	71.700.000	0	0	0	0	71.700.000
Secretaría de Cultura	13.210.470	0	0	0	0	0	13.210.470	0	0	0	0	13.210.470
Secretaría de Programación para la Prevención de la Drogadicción y la Lucha contra el Narcotráfico	0	0	0	284.000	0	0	284.000	0	0	0	0	284.000
Secretaría de Turismo	144.800.000	0	2.700.000	1.847.000	0	0	149.147.000	0	0	0	0	149.147.000
Jefatura de Gabinete de Ministros	0	13.499.000	6.539.000	0	0	9.130.200	29.168.200	0	863.400	0	863.400	30.031.600
Ministerio del Interior	2.370.832.940	0	88.100.000	0	0	0	2.439.932.940	0	0	10.000.000	10.000.000	2.449.932.940
Ministerio del Interior	2.370.832.940	0	88.100.000	0	0	0	2.439.932.940	0	0	10.000.000	10.000.000	2.449.932.940
Ministerio de Relaciones Exteriores, Comercio Internacional y Culto	86.444.280	0	79.807.991	0	0	2.639.000	178.891.281	200.000	0	0	200.000	178.891.281
Ministerio de Justicia, Seguridad y Derechos Humanos	0	171.747.000	497.808.500	601.317.500	0	21.373.000	1.292.046.000	50.000	935.000	0	985.000	1.293.031.000
Gendarmería Nacional	0	80.886.000	1.200.000	78.800.000	0	0	160.886.000	0	0	0	0	160.886.000
Servicio Penitenciario Federal	0	38.348.000	0	20.405.000	0	0	58.753.000	0	0	0	0	58.753.000
Policía Federal Argentina	0	0	5.070.500	486.383.500	0	0	471.454.000	50.000	0	0	50.000	471.504.000
Policía de Seguridad Aeroportuaria	0	0	1.831.000	2.229.000	0	0	4.060.000	0	0	0	0	4.060.000
Prefectura Naval Argentina	0	52.513.000	34.500.000	33.500.000	0	1.000.000	121.513.000	0	0	0	0	121.513.000
Ministerio de Justicia y Derechos Humanos	0	0	455.007.000	0	0	20.373.000	475.380.000	0	935.000	0	935.000	476.315.000
Ministerio de Defensa	1.100.000	0	250.545.393	178.851.533	57.964.932	30.131.205	518.593.063	148.484.700	12.000.000	0	158.484.700	675.057.763
Estado Mayor Conjunto de las Fuerzas Armadas	0	0	39.800	153.312	0	28.821.205	29.014.117	0	0	0	0	29.014.117
Estado Mayor General de la Armada	0	0	30.385.736	46.193.800	1.736.478	1.310.000	79.606.012	58.800.000	12.000.000	0	70.800.000	150.206.012
Estado Mayor General del Ejercito	1.100.000	0	36.261.236	59.026.915	23.122.154	0	119.510.305	75.940.700	0	0	75.940.700	195.451.005

26422



[Handwritten signature]



M. E. Y. P.
535

TITULO II
Planilla N° 5 (cont.)
Anexa al Título II

ADMINISTRACION CENTRAL
CARACTER ECONOMICO DE LOS RECURSOS POR JURISDICCION Y SUBJURISDICCION
(en pesos)



El Poder Ejecutivo Nacional

CARACTER ECONOMICO	INGRESOS TRIBUTARIOS	CONTRIB. A LA SEQ. SOCIAL	INGRESOS NO TRIBUTARIOS	VENTA DE BIENES Y SERVICIOS DE ADMIN. PUBLICAS	RENTAS DE LA PROPIEDAD	TRANSF. CORRIENTES	SUBTOTAL	RECURSOS PROPIOS DE CAPITAL	TRANSF. DE CAPITAL	DISMINUCION DE LA INV. FINANCIERA	SUBTOTAL	TOTAL
Ministerio de Defensa	0	0	4.936.000	5.685.336	25.600.000	0	36.221.336	44.000	0	0	44.000	36.265.336
Estado Mayor General de la Fuerza Aérea	0	0	178.942.621	65.792.170	7.506.302	0	252.241.293	11.880.000	0	0	11.880.000	264.121.293
Ministerio de Economía y Producción	0	0	57.888.000	3.772.000	1.250.000	18.188.000	81.074.000	0	8.025.000	0	8.025.000	89.099.000
Ministerio de Planificación Federal, Inversión Pública y Servicios	719.842.420	0	124.447.184	90.000	2.428.000	2.248.000	848.813.584	25.373.347	43.548.000	10.838.000	79.759.347	928.572.931
Ministerio de Educación	4.200.000	0	7.480.000	6.200.000	0	30.328.000	48.188.000	0	19.550.000	0	19.550.000	67.738.000
Ministerio de Ciencia, Tecnología e Innovación Productiva	0	0	0	0	0	13.967.998	13.967.998	0	281.000	0	281.000	14.228.998
Ministerio de Trabajo, Empleo y Seguridad Social	0	0	39.023.000	0	0	1.606.000	40.631.000	0	70.000	0	70.000	40.701.000
Ministerio de Salud	0	0	3.867.000	0	0	5.827.000	9.514.000	0	45.813.859	0	45.813.859	55.327.859
Ministerio de Desarrollo Social	3.500.000	0	246.000.000	794.000	30.844.000	1.500.000	282.638.000	0	0	0	0	282.638.000
Servicio de la Deuda Pública	1.720.000.000	0	0	0	0	0	1.720.000.000	0	0	0	0	1.720.000.000
Recursos del Tesoro Nacional	136.158.594.532	0	247.885.000	724.000	680.250.000	1.414.708.000	138.501.961.532	0	0	150.000.000	150.000.000	138.651.961.532
TOTAL	144.922.979.995	185.246.000	2.004.489.048	794.208.033	772.734.832	1.553.480.701	150.233.138.709	172.088.047	131.066.259	170.838.000	473.982.306	150.707.131.015

26422



[Handwritten signatures and initials]



M.E.Y.P.
SSS

TITULO II
Planilla N° 6
Anexa al Título II

ADMINISTRACION CENTRAL
GASTOS FIGURATIVOS
(en pesos)

*El Poder Ejecutivo
Nacional*

DESTINO JURISDICCION, SUBJURISDICCION	PARA EROGACIONES CORRIENTES				PARA EROGACIONES DE CAPITAL				TOTAL GENERAL
	A ADMINST.	A ORGANISM.	A INSTIT. DE	SUBTOTAL	A ADMINISTR.	A ORGANISM.	A INSTIT. DE	SUBTOTAL	
	CENTRAL	DESCENTRAL	SEG.SOCIAL		CENTRAL	DESCENTRAL	SEG.SOCIAL		
Presidencia de la Nación	20.516.000	251.124.634	0	271.640.634	25.423.000	45.245.000	0	70.668.000	342.308.634
Secretaría General	5.851.000	106.897.139	0	112.748.139	0	3.067.000	0	3.067.000	115.815.139
Secretaría de Turismo	14.665.000	89.786.918	0	104.451.918	25.423.000	30.009.000	0	55.432.000	159.883.918
Secretaría de Cultura	0	54.440.577	0	54.440.577	0	12.169.000	0	12.169.000	66.609.577
Ministerio del Interior	0	145.081.418	0	145.081.418	0	11.293.000	0	11.293.000	156.374.418
Ministerio del Interior	0	145.081.418	0	145.081.418	0	11.293.000	0	11.293.000	156.374.418
Ministerio de Relaciones Exteriores, Comercio Internacional y Culto	0	65.401.000	0	65.401.000	0	167.300.000	0	167.300.000	232.701.000
Ministerio de Justicia, Seguridad y Derechos Humanos	43.577.000	19.185.000	0	62.762.000	0	550.000	0	550.000	63.312.000
Ministerio de Justicia, Seguridad y Derechos Humanos	43.390.000	19.185.000	0	62.575.000	0	550.000	0	550.000	63.125.000
Policía Federal Argentina	187.000	0	0	187.000	0	0	0	0	187.000
Ministerio de Defensa	0	51.988.000	0	51.988.000	0	4.583.000	0	4.583.000	56.571.000
Ministerio de Defensa	0	51.988.000	0	51.988.000	0	4.583.000	0	4.583.000	56.571.000
Ministerio de Economía y Producción	0	3.978.192.145	0	3.978.192.145	0	7.286.000	0	7.286.000	3.985.478.145
Ministerio de Planificación Federal, Inversión Pública y Servicios	71.800.000	965.425.508	0	1.037.025.508	0	7.182.456.724	0	7.182.456.724	8.219.482.232
Ministerio de Educación	0	35.580.554	0	35.580.554	0	1.450.000	0	1.450.000	37.030.554
Ministerio de Ciencia, Tecnología e Innovación Productiva	0	935.780.946	0	935.780.946	0	48.857.000	0	48.857.000	984.637.946
Ministerio de Trabajo, Empleo y Seguridad Social	390.000	0	19.433.200.000	19.433.590.000	0	0	0	0	19.433.980.000
Ministerio de Salud	0	807.014.264	0	807.014.264	0	42.467.511	0	42.467.511	849.481.775
Ministerio de Desarrollo Social	397.000	23.307.000	0	23.704.000	0	95.000	0	95.000	23.799.000
Obligaciones a Cargo del Tesoro	0	82.893.139	0	82.893.139	0	2.474.809	0	2.474.809	85.367.948
TOTAL	136.480.000	7.160.933.608	19.433.200.000	26.730.613.608	25.423.000	7.514.058.044	0	7.539.481.044	34.270.094.652

26422



[Handwritten signatures and initials]



M. E. Y P.
S35

TITULO II
Planilla Nº 7
Anexa al Título II

ADMINISTRACION CENTRAL
CONTRIBUCIONES FIGURATIVAS
(en pesos)

*El Poder Ejecutivo
Nacional*

ORIGEN JURISDICCION, SUBJURISDICCION	PARA FINANCIACIONES CORRIENTES				PARA FINANCIACIONES DE CAPITAL				TOTAL GENERAL
	DE ADMIST. CENTRAL	DE ORGANISM. DESCENTRAL	DE INSTIT. DE SEG.SOCIAL	SUBTOTAL	DE ADMINISTR. CENTRAL	DE ORGANISM. DESCENTRAL	DE INSTIT. DE SEG.SOCIAL	SUBTOTAL	
Ministerio Público	0	0	1.725.937	1.725.937	0	0	0	0	1.725.937
Jefatura de Gabinete de Ministros	1.808.000	2.537.000	7.200.000	11.545.000	0	0	0	0	11.545.000
Ministerio del Interior	0	4.333.000	0	4.333.000	0	0	0	0	4.333.000
Ministerio del Interior	0	4.333.000	0	4.333.000	0	0	0	0	4.333.000
Ministerio de Justicia, Seguridad y Derechos Humanos	0	0	733.954.000	733.954.000	0	0	0	0	733.954.000
Servicio Penitenciario Federal	0	0	300.872.000	300.872.000	0	0	0	0	300.872.000
Gendarmería Nacional	0	0	254.634.000	254.634.000	0	0	0	0	254.634.000
Prefectura Naval Argentina	0	0	178.448.000	178.448.000	0	0	0	0	178.448.000
Ministerio de Economía y Producción	3.220.000	38.388.000	0	41.608.000	0	455.000	0	455.000	42.064.000
Ministerio de Planificación Federal, Inversión Pública y Servicios	0	3.285.000	0	3.285.000	25.423.000	7.642.000	0	33.065.000	36.330.000
Ministerio de Trabajo, Empleo y Seguridad Social	0	0	836.679.000	836.679.000	0	0	0	0	836.679.000
Ministerio de Salud	0	22.015.800	188.500.000	210.515.800	0	0	0	0	210.515.800
Ministerio de Desarrollo Social	0	0	6.093.205.000	6.093.205.000	0	0	0	0	6.093.205.000
Recursos del Tesoro Nacional	131.452.000	680.632.725	47.791.000	859.875.725	0	0	0	0	859.875.725
TOTAL	136.480.000	751.172.525	7.909.054.937	8.796.707.462	25.423.000	8.097.000	0	33.520.000	8.830.227.462



[Handwritten signatures and scribbles]

26422



M. E. y P.
535

TITULO II
Planilla N° 8
Anexa al Título II

*El Poder Ejecutivo
Nacional*


ADMINISTRACION CENTRAL
FUENTES FINANCIERAS
(en pesos)

CARACTER ECONOMICO	DISMINUCION DE LA INV. FINANCIERA	ENDEUD. PUBLICO E INC. DE OTROS PASIVOS	CONTRIB. FIGURATIVAS PARA APLIC. FINAN.	TOTAL
JURISDICCION, SUBJURISDICCION				
Poder Legislativo Nacional	0	9.265.000	0	9.265.000
Presidencia de la Nación	0	73.284.000	0	73.284.000
Secretaria General	0	15.000.000	0	15.000.000
Secretaria de Turismo	0	58.284.000	0	58.284.000
Jefatura de Gabinete de Ministros	0	211.915.000	0	211.915.000
Ministerio del Interior	0	99.142.000	0	99.142.000
Ministerio del Interior	0	99.142.000	0	99.142.000
Ministerio de Defensa	50.775.761	0	0	50.775.761
Ministerio de Defensa	20.775.761	0	0	20.775.761
Estado Mayor Conjunto de las Fuerzas Armadas	30.000.000	0	0	30.000.000
Ministerio de Economia y Producción	0	1.080.978.000	0	1.080.978.000
Ministerio de Planificación Federal, Inversión Pública y Servicios	302.267.000	2.886.343.309	0	3.188.610.309
Ministerio de Educación	0	780.235.000	0	780.235.000
Ministerio de Ciencia, Tecnología e Innovación Productiva	0	330.000.000	0	330.000.000
Ministerio de Trabajo, Empleo y Seguridad Social	0	141.268.000	0	141.268.000
Ministerio de Salud	0	583.743.000	0	583.743.000
Ministerio de Desarrollo Social	0	1.151.500.000	0	1.151.500.000
Servicio de la Deuda Publica	0	79.726.279.438	0	79.726.279.438
Obligaciones a Cargo del Tesoro	0	897.701.000	0	897.701.000
Recursos del Tesoro Nacional	5.827.812.960	0	1.439.700.000	7.267.512.960
TOTAL	6.180.855.721	87.971.653.747	1.439.700.000	95.592.209.468

26422



[Handwritten signature and scribbles]



M. E. Y. P.
535

TITULO II
Planilla Nº 9
Anexa al Título II

ADMINISTRACION CENTRAL
APLICACIONES FINANCIERAS
(en pesos)

*El Poder Ejecutivo
Nacional*

CARACTER ECONOMICO	INVERSION FINANCIERA	AMORTIZ. DE DEUDA Y DISMIN. DE OTROS PASIVOS	GASTOS FIGURATIVOS PARA APLIC. FINANCIERAS	TOTAL
JURISDICCION, SUBJURISDICCION				
Poder Judicial de la Nación	1.414.290.978	0	0	1.414.290.978
Presidencia de la Nación	403.250	0	0	403.250
Secretaría de Cultura	403.250	0	0	403.250
Ministerio del Interior	2.291.577.940	0	0	2.291.577.940
Ministerio del Interior	2.291.577.940	0	0	2.291.577.940
Ministerio de Relaciones Exteriores, Comercio Internacional y Culto	4.924.281	0	0	4.924.281
Ministerio de Justicia, Seguridad y Derechos Humanos	0	51.761.000	124.484.000	176.245.000
Servicio Penitenciario Federal	0	37.456.000	0	37.456.000
Secretaría de Seguridad Interior	0	0	124.484.000	124.484.000
Gendarmería Nacional	0	10.305.000	0	10.305.000
Prefectura Naval Argentina	0	4.000.000	0	4.000.000
Ministerio de Defensa	37.663.500	0	153.044.000	190.707.500
Ministerio de Defensa	0	0	153.044.000	153.044.000
Estado Mayor General de la Fuerza Aérea	37.663.500	0	0	37.663.500
Ministerio de Economía y Producción	482.357.000	0	2.715.000	485.072.000
Ministerio de Planificación Federal, Inversión Pública y Servicios	1.219.934.226	0	300.744.000	1.520.678.226
Ministerio de Ciencia, Tecnología e Innovación Productiva	0	0	11.610.000	11.610.000
Ministerio de Trabajo, Empleo y Seguridad Social	9.889.000	0	0	9.889.000
Servicio de la Deuda Pública	2.071.218.000	80.752.234.960	0	82.823.452.960
Obligaciones a Cargo del Tesoro	8.070.000.000	1.542.214.000	0	9.612.214.000
TOTAL	15.602.258.175	82.346.209.960	592.597.000	98.541.065.135

26422



[Handwritten signatures and scribbles]

