

27341

H. Cámara de Diputados de la Nación

16-JGM-16  
OD 813  
98/.CAPITULO VII  
Planilla Anexa al Artículo 44

## OTORGAMIENTO DE AVALES

ENTE AVALADO	TIPO DE DEUDA	MONTO MAXIMO AUTORIZADO	PLAZO MINIMO DE AMORTIZACIÓN	DESTINO DEL FINANCIAMIENTO
INVAP S.E.	Garantía de ejecución, anticipo y operaciones de prefinanciación de exportaciones	u\$s 75.000.000	A la vista	Ejecución de Proyectos de exportación en las áreas Nuclear y/o Espacial
FONDO FIDUCIARIO PÚBLICO PRO CRE.AR	Obligaciones Bancarias/ Financieras/ Comerciales	\$ 8.300.000.000	A la vista	Programa Crédito Argentino del Bicentenario para la Vivienda Única Familiar (PRO.CRE.AR.)
Provincia de Buenos Aires	Préstamo	u\$s 51.000.000	3 años	Planta Potabilizadora La Plata
Provincia de Buenos Aires	Préstamo	u\$s 312.000.000	3 años	Acueducto Río Colorado Bahía Blanca
Provincia de Buenos Aires	Préstamo	u\$s 900.000.000	3 años	Plan Maestro Integral de la Cuenca del Río Salado Etapa IV
Provincia de Catamarca	Préstamo	u\$s 1.117.000.000	3 años	Presa embalse El Bolsón (Departamento de Ambato) y Obras Complementarias
Provincia de Córdoba	Préstamo	u\$s 663.000.000	3 años	Programa Integral de Gasoductos Troncales
Provincia de Entre Ríos	Préstamo	u\$s 430.000.000	3 años	Sistematización y distribución de agua para riego Mandisoví Chico
Provincia de Jujuy	Préstamo	u\$s 450.000.000	3 años	Parque Fotovoltaico Caucharí I, II y III
Provincia de Jujuy	Préstamo	u\$s 112.000.000	3 años	Aprovechamientos Múltiples Subcuencas Río Grande Inferior
Provincia de Jujuy	Préstamo	u\$s 504.000.000	3 años	Aprovechamientos Múltiples Subcuencas Río Negro



*Ely* *Sp*  
*Amir*

IF 2016-04714054-APN-SSP#MH

27341

## H. Cámara de Diputados de la Nación

16-JGM-16  
OD 813  
99/.CAPITULO VII  
Planilla Anexa al Artículo 44  
(Continuación)

Provincia de Río Negro	Préstamo	u\$s 443.000.000	3 años	Proyectos Multipropósito en el Río Negro Superior
Provincia de Río Negro	Préstamo	u\$s 471.000.000	3 años	Proyectos Multipropósito en el Río Negro Media
Provincia de Salta	Préstamo	u\$s 2.387.000.000	3 años	Aprovechamiento Multipropósito del Río Bermejo, Salta
Provincia de Salta	Préstamo	u\$s 546.000.000	3 años	Aprovechamiento Hidroenergético de los Ríos Iruya y Pescado
Provincia de Salta	Préstamo	u\$s 124.000.000	3 años	Pequeño Aprovechamiento Hidroeléctrico Subcuenca Río Mojotoro
Provincia de Santa Fe	Préstamo	u\$s 80.000.000	5 años	Acueducto Desvío Arijón. Sistema Provincial de Grandes Acueductos
Provincia de Santa Fe	Préstamo	U\$s 100.000.000	5 años	Desarrollo de infraestructura energética y productiva de la Provincia
Provincia de Santa Fe	Préstamo	u\$s 100.000.000	5 años	Desarrollo de infraestructura social de la Provincia
Provincia de Santa Fe	Préstamo	u\$s 15.000.000	3 años	Desarrollo de Energías Renovables
Provincia de Santa Fe	Préstamo	u\$s 100.000.000	3 años	Extensión de redes de gasoductos
Provincia de Tucumán	Préstamo	u\$s 460.000.000	3 años	Proyecto Hídrico de Desagües y Canales
Provincias de Tucumán y Catamarca	Préstamo	u\$s 639.000.000	3 años	Dique Potrero del Clavillo
Banco de la Nación Argentina o Entidad o Vehículo de Financiamiento elegido para la concreción del financiamiento	Bancaria / Financiera / Comercial	u\$s 7.000.000.000	2 meses	Obras de Infraestructura Energética Hidroeléctrica Chihuidos I, Los Blancos y Portezuelo del Viento



EL  
 W  
 C. Quij.

IF-2016-04714054-APN-SSP#MH

IF-2016-04079497-APN-DSCA#SLYI

27341



## H. Cámara de Diputados de la Nación

16-JGM-16  
OD 813  
100/.

CAPITULO VII  
Planilla Anexa al Artículo 44  
(Continuación)

Banco de la Nación Argentina o Entidad o Vehículo de Financiamiento elegido para la concreción del financiamiento	Bancaria / Financiera / Comercial	u\$s 2.435.000.000	3 años	Obras de Infraestructura Ferroviaria
Banco de la Nación Argentina o Entidad o Vehículo de Financiamiento elegido para la concreción del financiamiento	Bancaria / Financiera / Comercial	u\$s 450.000.000	6 meses	Obras de Gas – Ampliación de Gasoductos y Redes de Distribución – Gasoducto del Noreste Argentino (GNEA)
Administración de Infraestructura Ferroviaria SE o Entidad o Vehículo de Financiamiento elegido para la concreción del financiamiento	Bancaria / Financiera / Comercial	u\$s 800.000.000	3 años	Obras de Infraestructura Ferroviaria
CAMMESA o Entidad o Vehículo de Financiamiento elegido para la concreción del financiamiento	Bancaria/Financiera/Comercial	u\$s 6.000.000	2 meses	Energías Renovables
Nucleoeléctrica Argentina SA o Entidad o Vehículo de Financiamiento elegido para la concreción del financiamiento	Bancaria / Financiera / Comercial	u\$s 9.000.000.000	6 meses	Cuarta Central Nuclear
Empresa Argentina de Navegación Aérea SE o Entidad o Vehículo de Financiamiento elegido para la concreción del financiamiento	Bancaria/Financiera/Comercial	u\$s 65.000.000	3 años	Equipamiento e Infraestructura para los Servicios de Navegación Aérea
Provincia de San Juan	Préstamo	U\$S 50.000.000	3 años	Acueducto Gran San Juan (Gran Tulum Etapa II)
Provincia de Tierra del Fuego	Préstamo	u\$s 620.800.000	2 años	Proyecto de Interconexión entre la ET Rio Gallegos 220 kv y la zona de generación en Boca de Pozo en Rio Grande. Etapa 1



EL

Carminy

IF 2016-04714054-APN-SSP#MH

27341



H. Cámara de Diputados de la Nación

16-JGM-16  
OD 813  
101/.

CAPITULO VII  
Planilla Anexa al Artículo 44  
(Continuación)

Provincia de Tierra del Fuego	Préstamo	u\$s 250.000.000	4 años	Proyecto de Interconexión entre la ET Rio Gallegos 220 kv y la zona de generación en Boca de Pozo en Rio Grande. Etapa 2
Provincia de Tierra del Fuego	Préstamo	u\$s 10.564.000	1 año	Parque Eólico 4,5 MW Rio Grande
Provincia de Tierra del Fuego	Préstamo	u\$s 180.000.000	3 años	Puerto Caleta La Misión Rio Grande
Provincia de Córdoba	Préstamo	\$1 500.000.000	3 años	Acueducto
Provincia de Córdoba	Préstamo	\$59.562.000	3 años	Acueductos desagües y bosques
Provincia de Córdoba	Préstamo	\$882.000.000	3 años	Canal los Molinos
Provincia de Córdoba	Préstamo	\$1.000.000.000	3 años	Redes domiciliarias de gas
Provincia de Misiones	Préstamo	u\$s 50.000.000	3 años	Programa de Agua y Saneamiento de la Provincia de Misiones
Provincia de Misiones	Préstamo	u\$s 30.000.000	3 años	Programa de Vialidad de la Provincia de Misiones



Handwritten signatures and initials, including "x E L S" and "Carmy".

27341

H. Cámara de Diputados de la Nación

16-JGM-16  
OD 813  
102/.



CAPITULO VII  
Planilla Anexa al Art. 46

COLOCACIÓN DE BONOS DE CONSOLIDACIÓN DE DEUDAS

En Pesos

CONCEPTO	TOTAL
Artículo 7° de la Ley N° 23.982, Incisos b) y c)	700.000.000
Artículo 7° de la Ley N° 23.982, Incisos d), e) y g)	140.000.000
Artículo 7° de la Ley N° 23.982, Incisos h)	450.000.000
Otras deudas que se cancelan mediante la entrega de Bonos de Consolidación	30.000.000
Sentencias Judiciales Ex Agentes de Yacimientos Petrolíferos Fiscales (YPF)	80.000.000
Beneficiarios de Leyes N° 24.411; N° 24.043; N° 25.192, N° 26.690 y N° 27.139	1.200.000.000
Leyes Nros. 25.471, 26.572, 26.700 y 27.133	6.000.000.000
<b>TOTAL</b>	<b>8.600.000.000</b>



Handwritten signatures and initials: "E.L.", "Carmy", and other illegible marks.

27341

H. Cámara de Diputados de la Nación

16-JGM-16  
OD 813  
103/.



TITULO II  
Planilla N° 1  
Anexa al Título II

ADMINISTRACION CENTRAL  
COMPOSICION DEL GASTO POR JURISDICCION, SUBJURISDICCION, FINALIDAD Y GASTOS FIGURATIVOS  
(en pesos)

JURISDICCION, SUBJURISDICCION	ADMINISTRACION GUBERNAMENTAL	SERV. DE DEF. Y SEGURIDAD	SERVICIOS SOCIALES	SERVICIOS ECONOMICOS	DEUDA PUBLICA	GASTOS FIGURATIVOS	TOTAL
Pod. Legislativo Nacional	12.219.616.034	0	2.264.070.312	0	0	0	14.483.686.346
Pod. Judicial de la Nación	23.709.032.000	0	56.620.000	0	0	0	23.805.652.000
Ministerio Público	7.724.379.743	0	0	0	0	0	7.724.379.743
Presidencia de la Nación	2.512.389.146	1.804.468.000	1.280.352.853	0	0	875.083.877	6.572.278.896
Secretaría General	2.205.908.359	0	0	0	0	875.083.877	3.080.992.245
Secretaría Legal y Técnica	406.860.777	0	0	0	0	0	406.860.777
Agencia Federal de Inteligencia	0	1.804.468.000	0	0	0	0	1.804.468.000
Secretaría de Programación para la Prevención de la Drogadicción y la Lucha contra el Narcotráfico	0	0	7.39.004.688	0	0	0	7.39.004.688
Consejo Nacional de Coordinación de Políticas Sociales	0	0	541.354.175	0	0	0	541.354.175
Jefatura de Gabinete de Ministros	3.643.425.705	0	0	2.551.772.903	0	279.407.599	6.474.606.207
Ministerio de Modernización	1.968.652.107	0	86.317.000	0	0	0	2.054.969.107
Ministerio del Interior, Obras Públicas y Vivienda	14.347.232.482	1.500.000	34.329.527.029	1.185.074.578	0	4.187.955.756	54.031.279.844
Ministerio de Relaciones Exteriores y Culto	8.090.537.232	0	183.531.955	0	0	0	8.274.069.187
Ministerio de Justicia y Derechos Humanos	2.147.219.751	11.245.788.049	4.920.764.384	0	0	307.519.922	18.621.272.666
Servicio Penitenciario Federal	0	2.872.319.271	23.537.912	0	0	307.519.922	5.350.396.858
Ministerio de Seguridad	2.147.219.751	8.573.448.718	4.867.226.432	0	0	0	13.278.675.210
Ministerio de Seguridad	0	60.242.812.542	17.404.207.518	0	0	0	77.647.020.060
Ministerio de Seguridad	0	4.243.182.873	79.316.582	0	0	0	4.322.502.255
Policía Federal Argentina	16.700.039.891	0	3.383.286.047	0	0	0	22.083.325.939
Gendarmería Nacional	21.309.163.208	0	8.698.887.424	0	0	0	30.008.050.722
Policía Naval Argentina	12.859.347.425	0	5.156.325.898	0	0	0	18.015.673.323
Policía de Seguridad Aeroportuaria	3.131.079.455	0	118.506.587	0	0	0	3.249.586.022
Ministerio de Defensa	48.693.876.865	0	16.466.840.737	1.075.485.242	0	1.288.773.272	67.514.976.336
Ministerio de Defensa	0	3.357.433.969	516.874.699	0	0	1.288.773.272	5.163.081.357
Ministerio de Defensa	0	23.188.720.322	7.762.338.091	0	0	0	30.949.058.413
Estado Mayor General del Ejército	0	11.393.495.453	3.395.917.391	0	0	0	14.574.731.005
Estado Mayor General de la Armada	0	9.706.115.850	3.183.128.874	0	0	0	1.838.692.716
Estado Mayor General de la Fuerza Aérea	0	1.040.111.034	798.581.682	0	0	0	5.965.924.895
Ministerio de Hacienda y Finanzas Públicas	5.306.178.340	0	0	0	0	559.746.556	6.756.928.922
Ministerio de Producción	1.480.473.298	0	0	7.788.546.609	0	967.380.313	8.057.928.614
Ministerio de Agroindustria	0	0	0	5.419.531.422	0	1.157.923.894	1.709.550.051
Ministerio de Turismo	0	0	0	1.550.782.351	0	116.767.700	89.343.327.892
Ministerio de Transportes	0	0	53.029.335.710	0	0	36.313.992.162	152.454.429.225
Ministerio de Energía y Minería	0	0	147.113.017.333	0	0	5.341.411.950	152.454.429.225



Handwritten signatures and initials.

IF-2016-04714054-APN-SSP#MH

27341




H. Cámara de Diputados de la Nación

16-JGM-16  
OD 813  
104/.

TITULO II  
Planilla Nº 1 (Cont.)  
Anexa al Título II

ADMINISTRACION CENTRAL  
COMPOSICION DEL GASTO POR JURISDICCION, SUBJURISDICCION, FINALIDAD Y GASTOS FIGURATIVOS  
(en pesos)

JURISDICCION, SUBJURISDICCION	ADMINISTRACION GUBERNAMENTAL	SERV. DE DEF. Y SEGURIDAD	SERVICIOS SOCIALES	SERVICIOS ECONOMICOS	DEUDA PUBLICA	GASTOS FIGURATIVOS	TOTAL
Ministerio de Comunicaciones	0	0	0	1.248.779.603	0	0	1.248.779.603
Ministerio de Educación y Deportes	0	0	130.697.630.000	0	0	252.841.000	130.950.471.000
Ministerio de Ciencia, Tecnología e Innovación Productiva	0	0	2.053.531.272	0	0	11.629.704.387	13.683.235.659
Ministerio de Cultura	0	0	2.612.866.299	0	0	665.358.003	3.298.217.302
Ministerio de Trabajo, Empleo y Seguridad Social	0	0	8.183.151.146	0	0	304.412.471.057	312.595.622.203
Ministerio de Salud	0	0	33.503.767.564	0	0	6.101.610.610	39.605.378.174
Ministerio de Ambiente y Desarrollo Sustentable	0	0	0	4.310.588.126	0	831.867.616	5.142.575.844
Ministerio de Desarrollo Social	0	0	130.295.046.174	0	0	496.180.949	130.791.227.123
Servicio de la Deuda Pública	0	0	0	0	247.328.000.000	0	247.328.000.000
Obligaciones a Cargo del Tesoro	-46.143.924.577	3.615.806.800	35.641.915.400	57.482.075.975	0	1.284.523.000	144.638.245.752
<b>TOTAL GASTOS CORRIENTES, DE CAPITAL Y FIGURATIVOS</b>	<b>129.393.000.415</b>	<b>126.584.231.476</b>	<b>419.958.135.622</b>	<b>282.765.982.052</b>	<b>247.328.000.000</b>	<b>377.062.638.985</b>	<b>1.692.064.000.350</b>



Handwritten signatures and initials.

IF-2016-04714054-APN-SSP#MH

27341



H. Cámara de Diputados de la Nación

16-JGM-16  
OD 813  
105/.

TITULO II  
Planilla Nº 2  
Anexa al Título II

ADMINISTRACION CENTRAL  
COMPOSICION DEL GASTO POR JURISDICCION, SUBJURISDICCION Y POR CARACTER ECONOMICO  
(en pesos)

CARACTER ECONOMICO	GASTOS CORRIENTES										GASTOS DE CAPITAL				TOTAL GENERAL
	GASTOS DE CONSUMO		RENTAS DE LA PROPIEDAD	PREST. SOCIAL	IMPUESTOS DIRECTOS	TRANSFER. CORRIENTES	TOTAL	INVERSION REAL/DREC.	TRANSF. DE CAPITAL	INVERSION FINANCIERA	TOTAL				
	REMUN.	OTROS G.C.										TOTAL			
<b>JURISDICCION</b>															
<b>SUBJURISDICCION</b>															
Poder Legislativo Nacional	12.654.520.272	1.522.835.314	14.257.357.586	0	0	236.250	53.115.150	14.310.739.430	172.349.910	0	0	172.649.910	14.483.086.346		
Poder Judicial de la Nación	22.710.410.000	772.154.882	23.482.564.882	0	0	35.000	0	20.579.219.832	226.402.118	0	0	226.628.230	23.709.143.112		
Ministerio Público	7.225.576.822	304.337.271	7.530.014.093	0	0	380.000	119.000	7.530.394.093	183.773.000	0	0	192.166.000	7.722.560.093		
Presidencia de la Nación	2.913.227.873	1.824.812.340	4.738.040.213	182.134	0	3.047.837	493.533.980	5.844.824.054	484.072.345	168.236.000	0	652.308.345	5.967.132.000		
Secretaría General	745.432.570	1.004.854.049	1.750.286.619	182.134	0	76.000	26.787.000	1.777.432.353	429.072.016	0	0	429.072.016	2.205.568.349		
Secretaría Legal y Técnica	352.579.945	27.624.523	380.204.468	0	0	0	0	390.204.448	16.856.329	0	0	16.856.329	408.860.777		
Agencia Federal de Inteligencia	1.325.009.800	479.368.100	1.804.377.900	0	0	0	0	1.804.377.900	0	0	0	1.804.377.900	1.804.377.900		
Secretaría de Programación para la Prevención de la Drogadicción y la Lucha contra el Narcotráfico	279.912.459	68.688.729	348.601.188	0	0	2.859.500	342.261.000	693.761.688	3.840.000	41.400.000	0	45.240.000	738.001.688		
Consejo Nacional de Coordinación de Políticas Sociales	200.202.869	54.108.859	254.311.728	0	0	112.337	124.475.980	379.886.715	35.500.000	126.896.000	0	162.396.000	541.282.715		
Jefatura de Gabinete de Ministros	1.263.700.070	4.035.202.485	5.318.902.555	0	0	843.304	318.816.000	5.630.384.859	479.338.463	78.493.290	0	557.831.753	6.198.216.612		
Ministerio de Modernización	965.077.874	110.875.002	1.075.952.876	0	0	259.741.000	1.054.403.876	1.000.475.231	1.000.475.231	0	0	1.000.475.231	2.076.428.107		
Ministerio del Interior, Obras Públicas y Vivienda	1.492.687.206	5.952.332.935	7.445.019.141	0	0	98.487	7.844.038.919	15.292.175.250	184.290.373	32.229.143.776	410.880.489	34.571.148.838	49.863.324.089		
Ministerio de Relaciones Exteriores y Culto	5.426.410.472	2.360.253.890	7.786.664.362	0	0	2.941	422.178.460	8.208.840.753	65.228.444	0	0	65.228.444	8.274.069.197		
Ministerio de Justicia y Derechos Humanos	8.181.627.867	2.549.363.071	10.730.990.938	9.975	4.509.732.288	0	935.743.276	15.777.551.577	2.525.410.167	10.700.400	0	2.527.930.567	18.304.482.144		
Ministerio de Justicia y Derechos Humanos	1.136.599.041	973.579.977	2.110.179.018	9.075	0	0	479.352.829	2.591.551.822	2.440.724.712	10.700.400	0	2.451.525.112	5.043.076.934		
Ministerio de Justicia y Derechos Humanos	7.643.108.026	1.578.808.004	9.221.916.030	0	4.509.732.288	0	56.350.447	13.185.899.755	84.675.455	0	0	84.675.455	13.270.575.210		
Servicio Penitenciario Federal	59.603.584.775	6.707.744.816	66.311.329.591	85.445	7.917.808.000	20.735.202	1.474.415.610	75.732.234.078	1.847.540.813	97.244.319	0	1.944.785.132	77.677.020.060		
Ministerio de Seguridad	890.795.149	929.313.928	1.820.109.077	0	0	1.229.227	1.403.518.110	3.199.157.414	1.028.100.522	97.244.319	0	1.125.344.841	4.322.502.255		
Ministerio de Seguridad	20.157.651.550	1.843.187.800	21.999.839.350	47.500	4.488.663.000	5.355.190	53.915.000	21.859.167.500	224.156.238	0	0	224.156.238	22.223.995.788		
Policía Federal Argentina	22.766.242.682	2.513.187.368	25.279.430.050	37.945	0	14.438.579	3.703.000	29.986.205.574	216.595.148	0	0	219.585.148	18.015.873.323		
Gendarmaría Nacional	13.000.874.997	317.273.688	13.318.158.685	0	3.425.036.000	8.308.501	1.425.000	17.740.514.483	299.158.939	0	0	299.158.939	18.015.873.323		
Prefectura Naval Argentina	2.811.869.987	0	2.811.869.987	0	0	104.765	9.851.500	3.141.120.947	106.558.075	0	0	106.558.075	3.247.688.022		
Policía de Seguridad Aeroespacial	49.479.401.478	15.094.109.777	64.573.511.255	1.323.825	0	4.840.564	289.868.976	64.866.551.853	1.345.239.913	11.414.596	0	1.356.651.509	66.220.203.064		
Ministerio de Defensa	873.208.261	2.475.418.515	3.348.626.776	7.900	0	1.377.500	274.588.431	3.624.005.207	242.682.389	6.964.469	0	249.646.858	3.874.308.065		



*[Handwritten signatures and initials]*

IF-2016-04714054-APN-SSP#MH

IF-2016-04079497-APN-DSGA#SLYT

27 3 4 1



H. Cámara de Diputados de la Nación

16-JGM-16  
OD 813  
106/.

TITULO II  
Planilla N° 2 (Cont.)  
Anexa al Título II

ADMINISTRACION CENTRAL  
COMPOSICION DEL GASTO POR JURISDICCION, SUBJURISDICCION Y POR CARACTER ECONOMICO  
(en pesos)

CARACTER ECONOMICO JURISDICCION, SUBJURISDICCION	GASTOS DE CONSUMO				GASTOS CORRIENTES						GASTOS DE CAPITAL				TOTAL GENERAL
	REMIN	OTROS G.C.			RENTAS DE LA PROPIED.	PREST. SEG-SOCIAL	IMPUESTOS DIRECTOS	CORRIENTES	TOTAL	INVERSION REAL-DIREC.	TRANSF. DE CAPITAL	INVERSION FINANCIERA	TOTAL		
		3.051.204.142	14.802.530.373	14.330.965.589										1.224.426	
Estado Mayor General del Ejército	20.703.501.514	3.051.204.142	14.802.530.373	1.224.426	0	1.198.540	2.488.200	30.550.222.905	380.165.321	450.187	0	330.032.508	30.842.059.413		
Estado Mayor General de la Armada	12.313.602.351	2.488.927.022	14.330.965.589	0	0	1.350.185	8.091.991	14.811.863.446	177.452.395	0	0	177.452.395	14.869.412.844		
Estado Mayor General de la Fuerza Aérea	9.421.774.642	5.108.730.927	1.336.863.321	0	0	891.023	4.408.506	14.537.021.524	33.709.462	4.603.000	0	37.706.462	14.514.731.008		
Estado Mayor Conjunto de las Fuerzas Armadas	107.315.210	1.859.668.111	4.819.839.493	3.158	0	143.307	338.042	1.337.455.070	501.227.046	0	0	501.227.046	1.838.692.716		
Ministerio de Hacienda y Finanzas Públicas	2.509.393.475	2.230.258.018	2.707.603.189	1.769.721	0	1.078.430	3.086.038.051	4.852.573.330	346.777.678	6.827.332	0	353.605.010	5.306.178.340		
Ministerio de Producción	950.730.881	1.816.903.207	2.415.073.548	0	0	1.737.500	3.890.615.400	5.937.766.470	213.108.673	917.873.480	900.000.000	1.890.792.138	7.760.546.609		
Ministerio de Agroindustria	1.993.099.884	421.671.564	850.940.535	0	0	585.750	3.890.615.400	6.108.444.699	165.309.595	633.196.427	0	793.596.022	6.900.041.729		
Ministerio de Turismo	330.124.110	450.818.417	2.166.178.802	0	0	475.000	113.407.001	54.822.866	633.764.103	22.186.882	0	655.950.985	1.598.782.351		
Ministerio de Transporte	1.025.777.877	1.140.400.925	1.397.076.211	0	0	391.400	40.351.200.000	42.517.850.000	7.433.760.941	3.077.814.767	0	10.511.485.768	53.029.335.710		
Ministerio de Energía y Minería	818.077.178	578.003.033	301.950.818	57.000	0	0	126.076.500.203	127.467.882.474	20.041.855	18.816.930.001	0	18.845.434.609	147.113.017.333		
Ministerio de Comunicaciones	108.315.727	195.434.881	3.846.151.315	0	0	2.417.263	109.615.968.318	113.466.506.896	61.892.532	539.226.453	0	601.221.865	1.248.779.803		
Ministerio de Educación y Deportes	1.295.432.660	2.532.698.715	818.090.813	0	0	875.714.538	1.690.405.151	2.959.605.123	8.515.273.270	0	97.120.988	17.231.123.104	130.897.600.000		
Ministerio de Ciencia, Tecnología e Innovación Productiva	391.162.741	428.927.872	2.400.604.076	0	0	0	175.786.504	2.576.390.580	30.723.719	3.745.000	0	36.468.719	2.612.359.290		
Ministerio de Cultura	1.139.849.992	1.261.554.084	2.394.617.024	3.523.150	0	4.358.375	5.528.698.641	7.821.959.180	64.649.102	177.442.854	0	262.091.966	8.183.151.146		
Ministerio de Trabajo, Empleo y Seguridad Social	1.546.349.965	735.267.028	14.477.326.819	0	0	2.205.346	18.225.945.451	32.703.867.618	337.990.402	469.289.484	0	800.159.946	31.503.787.304		
Ministerio de Salud	2.394.489.881	12.092.026.038	1.065.957.823	0	0	0	841.402.444	1.967.860.267	609.343.551	1.783.884.300	0	2.403.227.859	4.310.588.228		
Ministerio de Ambiente y Desarrollo Sostenible	552.530.275	513.427.540	7.909.103.749	0	0	8.500	26.250.498.611	130.248.072.860	28.308.090	16.587.254	0	46.875.314	130.295.048.174		
Ministerio de Desarrollo Social	3.447.892.780	3.551.260.959	1.010.000.000	245.318.000.000	0	0	0	247.338.000.000	0	0	0	0	247.338.000.000		
Servicio de la Deuda Pública	20.206.792.200	80.000.000	20.206.792.200	0	0	0	43.708.372.577	69.794.764.777	0	58.870.042.975	0	72.955.957.975	142.753.722.752		
Obligaciones a Cargo del Tesoro	216.697.711.166	70.385.822.603	288.813.533.669	246.224.682.619	115.265.041.288	52.110.481	390.405.613.263	1.032.857.781.330	28.822.726.326	127.654.033.620	16.696.836.487	172.173.599.045	1.206.031.330.366		
<b>TOTAL</b>															



*Handwritten signatures and initials.*

IF-2016-04714054-APN-SSP#MH

IF-2016-04079497-APN-DSGA#SLYT

27341



H. Cámara de Diputados de la Nación

16-JGM-16  
OD 813  
107/.

TITULO II  
Planilla Nº 3  
Anexa al Título II

ADMINISTRACION CENTRAL  
COMPOSICION DEL GASTO POR JURISDICCION, SUBJURISDICCION Y FUENTE DE FINANCIAMIENTO  
(en pesos)

FINANCIAMIENTO	FUENTES INTERNAS				FUENTES EXTERNAS			TOTAL GENERAL	
	TESORO NACIONAL	REC. CIA/FECA/ESPECIFICA	TRANSF. INTERNAS	CREDITO INTERNO	SUBTOTAL	TRANSF. EXTERNAS	CREDITO EXTERNO		SUBTOTAL
Poder Legislativo Nacional	14.336.181.346	147.505.000	0	0	14.483.686.346	0	0	14.483.686.346	
Poder Judicial de la Nación	4.746.126.070	19.059.495.930	0	0	23.805.622.000	0	0	23.805.622.000	
Ministerio Público	7.688.373.107	17.775.351	17.283.285	0	7.723.429.743	950.000	0	950.000	
Presidencia de la Nación	6.307.829.037	254.447.849	0	0	6.572.276.886	0	0	6.572.276.886	
Secretaría General	3.000.592.246	0	0	0	3.000.592.246	0	0	3.000.592.246	
Secretaría Legal y Técnica	406.860.777	0	0	0	406.860.777	0	0	406.860.777	
Agencia Federal de Inteligencia	1.804.468.000	0	0	0	1.804.468.000	0	0	1.804.468.000	
Secretaría de Programación para la Prevención de la Drogadicción y la Lucha contra el Narcotráfico	738.278.608	723.000	0	0	739.001.608	0	0	739.001.608	
Consejo Nacional de Coordinación de Políticas Sociales	277.629.326	253.724.849	0	0	541.354.175	0	0	541.354.175	
Jefatura de Gabinete de Ministros	6.393.167.753	80.063.454	0	0	6.453.231.207	21.375.000	0	21.375.000	
Ministerio de Modernización	1.968.652.107	86.317.000	0	0	2.054.969.107	0	0	2.054.969.107	
Ministerio del Interior, Obras Públicas y Vivienda	41.769.106.019	5.035.367.367	9.500.000	100.000	46.814.073.386	127.796	7.217.078.662	7.217.206.458	
Ministerio de Relaciones Exteriores y Culto	7.483.168.214	770.246.552	0	0	8.253.436.766	2.836.866	17.795.565	20.632.431	
Ministerio de Justicia y Derechos Humanos	9.011.647.795	6.204.891.583	3.404.732.288	0	19.621.272.066	0	0	19.621.272.066	
Ministerio de Justicia y Derechos Humanos	307.519.922	5.043.076.934	0	0	5.350.596.856	0	0	5.350.596.856	
Servicio Penitenciario Federal	8.704.127.873	1.151.815.049	3.404.732.288	0	13.270.675.210	0	0	13.270.675.210	
Ministerio de Seguridad	63.493.002.012	12.741.859.089	1.318.028.000	0	77.552.889.101	0	124.131.959	124.131.959	
Ministerio de Seguridad	3.026.479.076	1.169.577.371	0	0	4.216.056.447	0	0	4.216.056.447	
Policia Federal Argentina	18.106.674.097	3.976.651.641	450.800.000	0	22.083.325.738	0	0	22.083.325.738	
Gendarmaria Nacional	25.058.849.162	4.481.247.485	857.228.000	0	29.960.896.647	0	14.934.075	14.934.075	
Policia de Seguridad Argentina	14.072.904.947	21.593.252	0	0	18.012.921.247	0	2.752.076	2.752.076	
Ministerio de Defensa	3.226.094.730	1.752.583.354	1.000.000	0	67.410.389.774	104.586.562	0	104.586.562	
Estado Mayor General del Ejército	65.656.805.420	109.770.038	0	0	5.165.081.357	0	0	5.165.081.357	
Estado Mayor General de la Armada	30.178.297.088	770.761.325	0	0	30.949.058.413	0	0	30.949.058.413	
	14.728.376.679	255.147.403	1.000.000	0	14.984.526.282	4.686.562	0	4.686.562	



Handwritten signature and initials.

Handwritten signature.

IF-2016-04079497-APN-DSGA#SLYT

IF-2016-04714054-APN-SSP#MH

H. Cámara de Diputados de la Nación

16-JGM-16  
OD 813  
108/.



TITULO II  
Planilla Nº 3 (Cont.)  
Anexa al Título II

ADMINISTRACION CENTRAL  
COMPOSICION DEL GASTO POR JURISDICCION, SUBJURISDICCION Y FUENTE DE FINANCIAMIENTO  
(en pesos)

FINANCIAMIENTO	FUENTES INTERNAS				FUENTES EXTERNAS			TOTAL GENERAL
	TESORO NACIONAL	REC. CA/FEF. ESPECIFICA	TRANSF. INTERNAS	CREDITO INTERNO	SUBTOTAL	TRANSF. EXTERNAS	CREDITO EXTERNO	
<b>JURISDICCION, SUBJURISDICCION</b>								
Estado Mayor General de la Fuerza Aérea	13.357.529.702	616.801.304	0	0	14.574.731.006	0	0	0
Estado Mayor Conjunto de las Fuerzas Armadas	1.738.889.432	103.264	0	0	1.738.992.716	98.700.000	0	99.700.000
Ministerio de Hacienda y Finanzas Públicas	4.915.580.675	15.670.000	0	0	4.931.250.675	0	934.664.221	5.865.924.896
Ministerio de Producción	7.654.683.292	211.889.560	0	0	7.866.372.852	10.085.082	879.470.988	8.755.928.922
Ministerio de Agroindustria	6.014.196.182	255.702.347	0	0	6.270.898.529	44.041.050	1.742.888.035	8.057.828.614
Ministerio de Turismo	0	1.129.712.524	0	0	1.129.712.524	0	579.837.527	1.709.550.051
Ministerio de Energía y Minería	44.027.893.959	2.410.926.226	0	42.022.780.000	66.050.673.959	0	3.292.653.934	89.343.327.892
Ministerio de Comunicaciones	6.448.167.953	0	0	136.468.899.229	143.327.993.401	126.406.569	7.000.025.293	152.454.429.223
Ministerio de Educación y Deportes	26.256.346.731	117.480.000	0	99.001.543.655	126.755.382.566	1.144.000	3.273.944.434	130.950.471.000
Ministerio de Ciencia, Tecnología e Innovación Productiva	13.028.200.090	189.100	0	0	13.028.389.190	13.278.760	641.570.699	13.683.235.659
Ministerio de Cultura	3.154.419.683	113.205.382	6.460.000	0	3.274.085.065	0	24.128.237	3.298.213.302
Ministerio de Trabajo, Empleo y Seguridad Social	247.375.955.093	189.104.390	2.606.399.000	61.566.307.035	311.736.666.518	1.476.300	857.479.385	312.596.622.203
Ministerio de Salud	33.995.777.277	44.963.600	3.024.720.650	0	37.020.461.527	2.137.500	2.582.779.347	39.605.378.374
Ministerio de Ambiente y Desarrollo Sustentable	2.163.433.562	16.485.606	0	0	2.179.919.170	79.575.484	2.883.081.290	5.142.575.944
Ministerio de Desarrollo Social	33.087.847.054	704.980.059	56.988.400.000	0	130.781.227.123	0	0	130.781.227.123
Servicio de la Deuda Pública	1.010.000.000	1.459.000.000	0	110.257.000.000	112.726.000.000	0	134.602.000.000	247.328.000.000
Obligaciones a Cargo del Tesoro	124.256.728.752	2.434.700.000	0	16.962.500.000	143.654.328.752	0	403.917.000	144.038.245.752
<b>TOTAL GASTOS CORRIENTES, DE CAPITAL Y FIGURATIVOS</b>	<b>782.178.223.182</b>	<b>55.244.373.727</b>	<b>110.976.302.876</b>	<b>466.279.530.090</b>	<b>1.414.628.429.825</b>	<b>408.018.969</b>	<b>167.057.551.536</b>	<b>1.582.094.000.350</b>



Handwritten signatures and initials, including a large 'E' and 'D'.

IF-2016-04714054-APN-SSP#MH

27341

H. Cámara de Diputados de la Nación

16-JGM-16  
OD 813  
109/.



TITULO II  
Planilla N° 4  
Anexa al Título II

ADMINISTRACION CENTRAL  
COMPOSICION DE LOS RECURSOS POR CARACTER ECONOMICO Y FUENTE DE FINANCIAMIENTO  
(en pesos)

CARACTER ECONOMICO	FUENTE DE FINANCIAMIENTO	TESORO NACIONAL	OTRAS FUENTES DE FINANCIAMIENTO	IMPORTE
Ingresos Corrientes		831.066.711.441	183.821.796.222	1.014.918.507.663
Ingresos Tributarios		755.683.988.591	44.593.087.014	800.887.085.605
Impuestos Directos		149.459.929.213	11.136.842.227	160.636.771.440
Impuestos Indirectos		606.364.059.378	33.856.254.787	640.250.314.165
Aportes y Contribuciones a la Seguridad Social		0	10.230.221.000	10.230.221.000
Aportes y Contribuciones a la Seguridad Social		0	10.230.221.000	10.230.221.000
Ingresos No Tributarios		3.051.862.000	14.227.326.873	17.279.188.873
Tasas		477.969.000	7.062.299.351	7.540.268.351
Derechos		59.208.000	385.922.234	445.130.234
Otros No Tributarios		2.514.695.000	6.779.105.288	9.293.790.288
Ventas de Bienes y Serv. de las Administraciones Publicas		8.192.000	6.290.438.950	6.290.438.950
Ventas de Bienes y Serv. de las Administraciones Publicas		8.282.246.950	6.290.438.950	6.290.438.950
Rentas de la Propiedad		70.565.034.000	62.706.792	70.625.740.792
Intereses		10.446.700.000	2.706.792	10.449.406.792
Utilidades		60.115.000.000	60.000.000	60.175.000.000
Arrendamiento de Tierras y Terrenos		1.334.000	0	1.334.000
Transferencias Corrientes		906.656.000	295.405.762	1.202.061.762
Del Sector Privado		0	190.000	190.000
Del Sector Público		906.656.000	0	906.656.000
Del Sector Externo		0	295.215.762	295.215.762
Contribuciones Figurativas para Financiaciones Corrientes		672.978.650	107.730.791.831	108.403.770.681
De la Administración Nacional		672.978.650	107.730.791.831	108.403.770.681
Recursos de Capital		8.878.000	3.486.729.223	3.495.607.223
Recursos Propios de Capital		1.500.000	1.850.000	3.450.000
Venta de Activos		1.800.000	1.850.000	3.450.000
Transferencias de Capital		0	2.362.315.082	2.362.315.082
Del Sector Público		0	2.301.000.000	2.301.000.000
Del Sector Externo		0	61.315.082	61.315.082
Disminución de la Inversión Financiera		7.278.000	221.342.156	228.620.156
Recuperación de Préstamos de Largo Plazo		7.278.000	221.342.156	228.620.156
Contribuciones Figurativas para Financiaciones de Capital		0	901.221.985	901.221.985
De la Administración Nacional		0	901.221.985	901.221.985
TOTAL RECURSOS CORRIENTES, DE CAPITAL Y CONTRIBUCIONES FIGURATIVAS		831.105.689.441	187.306.525.445	1.018.414.114.886



Handwritten signatures and initials, including a large '26' and a signature that appears to be 'Cury'.

IF-2016-04714054-APN-SSP#MH

27341



H. Cámara de Diputados de la Nación

16-JGM-16  
OD 813  
110/.

TITULO II  
Planilla Nº 5  
Anexa al Título II

ADMINISTRACION CENTRAL  
CARACTER ECONOMICO DE LOS RECURSOS POR JURISDICCION Y SUBJURISDICCION  
(en pesos)

JURISDICCION, SUBJURISDICCION	INGRESOS TRIBUTARIOS	CONTRIB. A LA SEC. SOCIAL	INGRESOS NO TRIBUTARIOS	VENTA DE BIENES Y SERVICIOS DE ADMIN. PUBLICAS	RENTAS DE LA PROPIEDAD	TRANSF. CORRIENTES	SUBTOTAL	RECURSOS PROPIOS DE CAPITAL	TRANSF. DE CAPITAL	DISMINUCION DE LA INV. FINANCIERA	SUBTOTAL	TOTAL
Podar Legislativo Nacional	145.105.000	0	0	2.410.000	0	0	147.515.000	0	0	0	147.515.000	147.515.000
Podar Judicial de la Nación	18.720.847.668	0	3.318.623.538	0	0	0	22.039.471.206	0	0	0	22.039.471.206	22.039.471.206
Ministerio Público	0	0	17.773.351	0	0	950.000	18.723.351	0	0	0	18.723.351	18.723.351
Presidencia de la Nación	0	0	406.415.000	723.000	0	0	407.138.000	0	0	0	407.138.000	407.138.000
Secretaría de Programación para la Prevención de la Drogadicción y la Lucha contra el Narcotráfico	0	0	0	723.000	0	0	723.000	0	0	0	723.000	723.000
Consejo Nacional de Coordinación de Políticas Sociales	0	0	406.415.000	0	0	0	406.415.000	0	0	0	406.415.000	406.415.000
Jefatura de Gabinete de Ministros	0	0	35.360.768	23.863.920	0	22.500.000	85.724.688	0	0	0	85.724.688	85.724.688
Ministerio de Modernización	0	0	30.860.000	0	0	0	30.860.000	0	0	0	30.860.000	30.860.000
Ministerio del Interior, Obras Públicas y Vivienda	20.208.981.400	0	30.705.864	90.000	0	127.760	20.665.965.059	0	0	10.000.000	10.000.000	20.675.965.059
Ministerio de Relaciones Exteriores y Culto	965.000.200	0	419.770.550	0	0	2.775.940	1.095.035.429	1.860.000	200.000	0	2.000.000	1.097.035.429
Ministerio de Justicia y Derechos Humanos	0	1.105.000.000	5.335.943.821	57.507.250	0	0	6.518.451.071	0	0	0	6.518.451.071	6.518.451.071
Ministerio de Justicia y Derechos Humanos	0	0	5.353.743.821	0	0	0	5.353.743.821	0	0	0	5.353.743.821	5.353.743.821
Servicio Penitenciario Federal	0	1.105.000.000	2.200.000	57.507.250	0	0	1.164.707.250	0	0	0	1.164.707.250	1.164.707.250
Ministerio de Seguridad	6.589.881.000	0	1.506.997.518	4.866.764.731	0	0	13.072.422.249	50.000	0	0	13.072.472.249	13.072.472.249
Ministerio de Seguridad	0	0	1.253.080.404	121.000	0	0	1.253.201.404	0	0	0	1.253.201.404	1.253.201.404
Policía Federal Argentina	0	0	15.595.000	4.177.051.000	0	0	4.192.646.000	50.000	0	0	4.192.696.000	4.192.696.000
Gendarmería Nacional	4.937.857.000	0	1.834.276	494.892.708	0	0	4.504.304.000	0	0	0	4.504.304.000	4.504.304.000
Prefectura Naval Argentina	2.951.606.300	0	227.874.037	309.099.843	0	0	3.099.680.000	0	0	0	3.099.680.000	3.099.680.000
Policía de Seguridad Aeroportuaria	0	0	8.059.781	14.120.000	0	0	22.179.781	0	1.300.000	0	23.479.781	23.479.781
Ministerio de Defensa	3.900.000	0	673.339.843	1.163.348.099	2.804	48.226.750	1.887.738.105	0	0	0	1.887.738.105	1.887.738.105
Ministerio de Defensa	0	0	109.265.700	8.255.860	0	0	117.521.560	0	0	0	117.521.560	117.521.560
Estado Mayor General del Ejército	3.900.000	0	203.737.150	512.322.102	0	0	809.959.252	0	0	0	809.959.252	809.959.252
Estado Mayor General de la Armada	0	0	119.231.818	147.393.043	0	5.142.750	271.768.711	0	1.900.000	0	1.900.000	273.668.711

IF-2016-04714054-APN-SSP#MH



x 25 5

Quiry

IF-2016-04079497-APN-DSGA#SLYT

27341

H. Cámara de Diputados de la Nación

16-JGM-16  
OD 813  
111/.



TITULO II  
Planilla Nº 5 (Cont.)  
Anexa al Título II

ADMINISTRACION CENTRAL  
CARACTER ECONOMICO DE LOS RECURSOS POR JURISDICCION Y SUBJURISDICCION  
(en pesos)

JURISDICCION, SUBJURISDICCION	INGRESOS TRIBUTARIOS	CONTRIB. A LA SEC. SOCIAL	INGRESOS NO TRIBUTARIOS	VENTA DE BIENES Y SERVICIOS DE ADMIN. PUBLICAS	RENTAS DE LA PROPIEDAD	TRANSF. CORRIENTES	SUBTOTAL	RECURSOS PROPIOS DE CAPITAL	TRANSF. DE CAPITAL	DISMINUCION DE LA INV. FINANCIERA	SUBTOTAL	TOTAL
Estado Mayor General de la Fuerza Aérea	0	0	151.016.295	497.376.693	2.924	0	648.397.892	0	0	0	648.397.892	648.397.892
Estado Mayor Conjunto de las Fuerzas Armadas	0	0	108.720	0	0	42.983.300	43.091.720	0	0	0	43.091.720	43.091.720
Ministerio de Hacienda y Finanzas Públicas	0	0	800.000	15.070.000	0	0	15.870.000	0	0	0	15.870.000	15.870.000
Ministerio de Producción	0	0	8.704.000	0	0	712.500	9.417.300	0	9.372.582	203.800.000	212.872.582	222.389.882
Ministerio de Agroindustria	0	0	264.397.847	0	0	44.041.350	308.439.197	0	0	0	308.439.197	308.439.197
Ministerio de Turismo	1.241.520.000	0	14.350.000	8.000.000	0	0	1.263.870.000	0	0	0	1.263.870.000	1.263.870.000
Ministerio de Energía y Minería	1.840.488.758	0	1.072.108.147	0	2.703.893	74.714.069	2.990.024.862	0	51.692.300	7.742.156	59.434.656	3.049.459.518
Ministerio de Educación y Deportes	2.300.000	0	101.500.000	13.600.000	0	1.144.000	118.534.000	0	2.300.000.000	0	2.300.000.000	2.418.534.000
Ministerio de Ciencia, Tecnología e Innovación Productiva	0	0	188.100	0	0	13.226.790	13.414.890	0	50.000	0	50.000	13.464.890
Ministerio de Cultura	143.153.750	0	0	13.000.000	0	0	156.153.750	0	0	0	156.153.750	156.153.750
Ministerio de Trabajo, Empleo y Seguridad Social	0	0	204.008.555	0	0	1.478.300	205.486.855	0	0	0	205.486.855	205.486.855
Ministerio de Salud	0	0	44.983.600	0	0	2.327.500	47.311.100	0	0	0	47.311.100	47.311.100
Ministerio de Ambiente y Desarrollo Sustentable	0	0	17.268.822	0	0	83.283.308	100.552.130	0	0	0	100.552.130	100.552.130
Ministerio de Desarrollo Social	12.900.000	0	748.100.000	15.000	60.000.000	0	821.015.000	0	0	0	821.015.000	821.015.000
Servicio de la Deuda Pública	1.459.000.000	0	0	0	0	0	1.459.000.000	0	0	0	1.459.000.000	1,459,000,000
Obligaciones a Cargo del Tesoro	0	2.434.700.000	0	0	0	0	2,434,700,000	0	0	0	2,434,700,000	2,434,700,000
Recursos del Tesoro Nacional	755.803.988.591	0	3.051.862.000	6.162.000	70.563.034.000	906.658.000	836.423.332.591	1.600.000	0	0	838.023.332.591	838,023,332,591
TOTAL RECURSOS CORRIENTES Y DE CAPITAL	896.887.865.605	10.230.221.000	17.275.188.873	6.298.438.890	76.626.240.792	1.392.661.762	986.544.235.852	3.450.000	2.382.316.882	228.620.156	2.594.365.318	909.109.122.230

IF-2016-04714054-APN-SSP#MH



Handwritten signatures and initials.

27361



H. Cámara de Diputados de la Nación

16-JGM-16  
OD 813  
1127

TITULO II  
Planilla Nº 6  
Anexa al Título II

ADMINISTRACION CENTRAL  
GASTOS FIGURATIVOS  
(en pesos)

DESTINO JURISDICCION, SUBJURISDICCION	PARA EROGACIONES CORRIENTES				PARA EROGACIONES DE CAPITAL				TOTAL GENERAL
	A ADMINISTR. CENTRAL		A INSTIT. DE SEG. SOC.		A ADMINISTR. CENTRAL		A INSTIT. DE SEG. SOC.		
	A ORGANISM. DESCENTRAL.	A INSTIT. DE SEG. SOC.	A ORGANISM. DESCENTRAL.	A INSTIT. DE SEG. SOC.	A ORGANISM. DESCENTRAL.	A INSTIT. DE SEG. SOC.	A ORGANISM. DESCENTRAL.	A INSTIT. DE SEG. SOC.	
Presidencia de la Nación	0	870.483.877	0	870.483.877	0	4.600.000	0	4.600.000	875.083.877
Secretaría General	0	870.483.877	0	870.483.877	0	4.600.000	0	4.600.000	875.083.877
Jefatura de Gabinete de Ministros	0	265.107.599	0	265.107.599	0	10.300.000	0	10.300.000	279.407.599
Ministerio del Interior, Obras Públicas y Vivienda	0	3.437.533.462	0	3.437.533.462	0	730.422.284	0	730.422.284	4.167.955.755
Ministerio de Justicia y Derechos Humanos	0	304.649.222	0	304.649.222	0	2.870.700	0	2.870.700	307.519.922
Ministerio de Justicia y Derechos Humanos	0	304.649.222	0	304.649.222	0	2.870.700	0	2.870.700	307.519.922
Ministerio de Defensa	0	1.243.681.546	0	1.243.681.546	0	45.091.726	0	45.091.726	1.288.773.272
Ministerio de Defensa	0	1.243.681.546	0	1,243,681,546	0	45,091,726	0	45,091,726	1,288,773,272
Ministerio de Hacienda y Finanzas Públicas	0	544.800.396	0	544.800.396	0	14.946.160	0	14.946.160	559.746.556
Ministerio de Producción	0	964.542.297	0	964.542.297	0	2.838.016	0	2.838.016	967.380.313
Ministerio de Agroindustria	0	922.195.991	0	922.195.991	0	235.723.903	0	235.723.903	1.157.923.894
Ministerio de Turismo	0	11.108.501	0	11.108.501	0	107.659.199	0	107.659.199	118.767.700
Ministerio de Turismo	0	5.317.326.593	0	5,317,326,593	0	30,996,665,589	0	30,996,665,589	36,313,992,182
Ministerio de Energía y Minería	0	3.513.496.624	0	3,513,496,624	0	1,827,915,266	0	1,827,915,266	5,341,411,890
Ministerio de Educación y Deportes	0	249.379.000	0	249.379.000	0	3.462.000	0	3.462.000	252.841.000
Ministerio de Ciencia, Tecnología e Innovación	0	10.534.202.299	0	10,534,202,299	0	1,095,502,088	0	1,095,502,088	11,629,704,387
Productiva	0	679.283.307	0	679,283,307	0	6,074,896	0	6,074,896	685,358,203
Ministerio de Cultura	0	304.412.471.057	0	304,412,471,057	0	0	0	0	304,412,471,057
Ministerio de Trabajo, Empleo y Seguridad Social	0	5.914.746.962	0	5,914,746,962	0	186.863.948	0	186,863,948	6,101,610,910
Ministerio de Salud	0	765.687.858	0	765,687,858	0	66.299.960	0	66,299,960	831,987,818
Ministerio de Ambiente y Desarrollo Sustentable	0	420.359.413	0	420,359,413	0	65.822.536	0	65,822,536	486,180,949
Ministerio de Desarrollo Social	0	1.269.866.000	0	1,269,866,000	0	14.657.000	0	14,657,000	1,284,523,000
Obligaciones a Cargo del Tesoro	0	37.232.453.947	0	37,232,453,947	0	35.417.714.981	0	35,417,714,981	377,062,638,945
TOTAL	0	37.232.453.947	304.412.471.057	341.644.925.004	0	35.417.714.981	0	35.417.714.981	377.062.638.945

IF-2016-04714054-APN-SSP#MH



Handwritten signatures and initials.

27 3 4 1

H. Cámara de Diputados de la Nación

16-JGM-16  
OD 813  
113/.



TITULO II  
Planilla Nº 7  
Anexa al Título II

ADMINISTRACION CENTRAL  
CONTRIBUCIONES FIGURATIVAS  
(en pesos)

ORIGEN	PARA FINANCIACIONES CORRIENTES			PARA FINANCIACIONES DE CAPITAL			TOTAL GENERAL
	DE ADMINIST. CENTRAL	DE ORGANISM. DESCENTRAL.	DE INSTIT. DE SEG. SOC.	DE ADMINIST. CENTRAL	DE ORGANISM. DESCENTRAL.	DE INSTIT. DE SEG. SOC.	
<b>JURISDICCION, SUBJURISDICCION</b>							
Ministerio Público	0	17.283.285	17.283.285	0	0	0	17.283.285
Ministerio del Interior, Obras Publicas y Vivienda	0	16.400.990	16.400.990	0	0	0	16.400.990
Ministerio de Justicia y Derechos Humanos	0	3.404.732.288	3.404.732.288	0	0	0	3.404.732.288
Servicio Penitenciario Federal	0	3.404.732.288	3.404.732.288	0	0	0	3.404.732.288
Ministerio de Seguridad	0	1.318.028.000	1.318.028.000	0	0	0	1.318.028.000
Gendarmería Nacional	0	450.800.000	450.800.000	0	0	0	450.800.000
Prefectura Naval Argentina	0	867.228.000	867.228.000	0	0	0	867.228.000
Ministerio de Comunicaciones	0	348.557.618	348.557.618	0	901.221.985	0	1.249.779.603
Ministerio de Trabajo, Empleo y Seguridad Social	0	6.460.000	6.460.000	0	0	0	6.460.000
Ministerio de Salud	0	2.606.399.000	2.606.399.000	0	0	0	2.606.399.000
Ministerio de Desarrollo Social	0	2.999.632.000	3.024.530.650	0	0	0	3.024.530.650
Recursos del Tesoro Nacional	0	672.978.850	96.988.400.000	0	0	0	96.988.400.000
<b>TOTAL</b>	0	1.062.836.108	107.340.934.573	0	901.221.985	0	108.304.992.668



Handwritten initials 'EL' and a signature.

Handwritten signature 'Quij'.

IF-2016-04079497-APN-DSGA#SLYT

127341

H. Cámara de Diputados de la Nación

16-JGM-16  
OD 813  
114/



TITULO II  
Plantilla Nº 8  
Anexa al Título II

ADMINISTRACION CENTRAL  
FUENTES FINANCIERAS  
(en pesos)

CARACTER ECONOMICO	DISMINUCION DE LA INVERSION FINANCIERA	ENDEUD. PUBLICO E INCREMENTO DE OTROS PASIVOS	CONTRIBUCIONES FIGURATIVAS PARA APLIC. FINAN.	TOTAL
<b>JURISDICCION, SUBJURISDICCION</b>	0	21.922.677.672	0	21.922.677.672
Ministerio del Interior, Obras Públicas y Vivienda	0	18.000.000	0	18.000.000
Ministerio de Relaciones Exteriores y Culto	0	124.131.959	0	124.131.959
Ministerio de Seguridad	0	106.445.808	0	106.445.808
Gendarmería Nacional	0	14.934.075	0	14.934.075
Prefectura Naval Argentina	0	2.752.076	0	2.752.076
Ministerio de Defensa	267.623.800	6.824.688.104	0	9.092.311.904
Ministerio de Defensa	210.606.800	0	0	210.606.800
Estado Mayor General del Ejército	0	784.600.000	0	784.600.000
Estado Mayor General de la Armada	0	4.095.888.104	0	4.095.888.104
Estado Mayor General de la Fuerza Aérea	0	3.944.200.000	0	3.944.200.000
Estado Mayor Conjunto de las Fuerzas Armadas	57.017.000	0	0	57.017.000
Ministerio de Hacienda y Finanzas Públicas	0	934.664.221	0	934.664.221
Ministerio de Producción	0	879.470.988	0	879.470.988
Ministerio de Agroindustria	0	2.639.208.035	0	2.639.208.035
Ministerio de Turismo	0	579.837.527	0	579.837.527
Ministerio de Transporte	0	20.696.653.934	0	20.696.653.934
Ministerio de Energía y Minería	0	27.000.029.253	0	27.000.029.253
Ministerio de Educación y Deportes	0	3.273.944.434	0	3.273.944.434
Ministerio de Ciencia, Tecnología e Innovación Productiva	0	641.570.699	0	641.570.699
Ministerio de Cultura	0	24.126.237	0	24.126.237
Ministerio de Trabajo, Empleo y Seguridad Social	0	857.479.385	0	857.479.385
Ministerio de Salud	0	2.582.779.347	0	2.582.779.347
Ministerio de Ambiente y Desarrollo Sustentable	0	2.890.951.048	0	2.890.951.048
Servicio de la Deuda Pública	0	1.627.131.254.927	0	1.627.131.254.927
Recursos del Tesoro Nacional	7.884.075.000	0	0	7.884.075.000
<b>TOTAL</b>	<b>8.151.698.800</b>	<b>1.721.021.469.770</b>	<b>0</b>	<b>1.729.173.168.570</b>



Handwritten initials and signatures.

Handwritten signature.

IF-2016-04079497-APN-DSGA#SLYT

IF-2016-04714054-APN-SSP#MH

27 341

H. Cámara de Diputados de la Nación

16-JGM-16  
OD 813  
115/.



TITULO II  
Plamilla N° 9  
Anexa al Título II

ADMINISTRACION CENTRAL  
APLICACIONES FINANCIERAS  
(en pesos)

JURISDICCION, SUBJURISDICCION	INVERSION FINANCIERA	AMORTIZ. DE DEUDA Y DIMINUCION DE OTROS PASIVOS	GASTOS FIGURATIVOS PARA APLIC. FINANCIERAS	TOTAL
Poder Judicial de la Nación	2.979.755.576	0	0	2.979.755.576
Presidencia de la Nación	142.690.151	0	0	142.690.151
Consejo Nacional de Coordinación de Políticas Sociales	142.690.151	0	0	142.690.151
Jefatura de Gabinete de Ministros	4.286.234	0	0	4.286.234
Ministerio de Modernización	4.543.000	0	0	4.543.000
Ministerio del Interior, Obras Públicas y Vivienda	40.505.499.905	0	0	40.505.499.905
Ministerio de Relaciones Exteriores y Culto	235.755.446	0	0	235.755.446
Ministerio de Justicia y Derechos Humanos	313.559.088	0	0	313.559.088
Ministerio de Justicia y Derechos Humanos	310.666.887	50.000.000	0	310.666.887
Ministerio de Justicia y Derechos Humanos	2.852.201	50.000.000	0	2.852.201
Ministerio de Seguridad	554.721.258	1.058.115.286	988.000.000	2.610.836.554
Ministerio de Seguridad	53.624.033	0	988.000.000	1.061.624.033
Policía Federal Argentina	216.624.359	624.410.000	0	841.034.359
Gendarmería Nacional	23.336.579	300.611.000	0	384.147.579
Prefectura Naval Argentina	249.999.798	68.000.000	0	317.999.798
Policía de Seguridad Aeroportuaria	1.135.489	4.894.296	0	6.030.785
Ministerio de Defensa	8.943.274.383	0	1.329.918.169	10.273.192.572
Ministerio de Defensa	35.751.582	0	1.329.918.169	1.365.669.771
Estado Mayor General del Ejército	823.787.827	0	0	823.787.827
Estado Mayor General de la Armada	4.107.622.850	0	0	4.107.622.850
Estado Mayor General de la Fuerza Aérea	3.975.796.568	0	0	3.975.796.568
Estado Mayor Conjunto de las Fuerzas Armadas	305.436	0	0	305.436
Ministerio de Hacienda y Finanzas Públicas	0	74.312.892	0	74.312.892
Ministerio de Producción	615.240	0	2.210.000	2.825.240
Ministerio de Agroindustria	903.964.500	0	7.230.000	911.194.500
Ministerio de Turismo	134.157.476	0	0	134.157.476
Ministerio de Transporte	36.412.491.000	0	4.175.484.093	40.587.965.093
Ministerio de Energía y Minería	27.431.863.721	0	2.840.410.328	30.072.304.049
Ministerio de Cultura	42.944.368	0	0	42.944.368
Ministerio de Trabajo, Empleo y Seguridad Social	16.804.165	0	0	16.804.165
Ministerio de Ambiente y Desarrollo Sustentable	12.360.856	0	0	12.360.856
Ministerio de Desarrollo Social	116.034.941	0	0	116.034.941
Servicio de la Deuda Pública	0	973.226.399.000	0	973.226.399.000
Obligaciones a Cargo del Tesoro	32.995.400.000	30.180.522.000	0	63.175.922.000
TOTAL	151.750.681.308	1.004.589.349.188	9.153.253.610	1.165.493.283.106



Handwritten signatures and initials: "EL", "Quiry", and a signature with a cross mark.

IF-2016-04714054-APN-SSP#MH

27 341

H. Cámara de Diputados de la Nación

16-JGM-16  
OD 813  
116/.



TITULO III  
Planilla N° 1 A  
Anexa al Título III

ORGANISMOS DESCENTRALIZADOS  
COMPOSICION DEL GASTO POR JURISDICCION, ENTIDAD, FINALIDAD Y GASTOS FIGURATIVOS  
(en pesos)

JURISDICCION, ENTIDAD	ADMINISTRACION GUBERNAMENTAL	SERV. DE DEF. Y SEGURIDAD	SERVICIOS SOCIALES	SERVICIOS ECONOMICOS	DEUDA PUBLICA	GASTOS FIGURATIVOS	TOTAL
Podor Legislativo Nacional	1.307.523.000	0	0	0	0	0	1.307.523.000
Auditoria General de la Nación	1.307.523.000	0	0	0	0	0	1.307.523.000
Presidencia de la Nación	681.210.252	0	0	390.672.088	0	5.814.000	1.077.896.340
Sindicatura General de la Nación	0	0	0	0	0	0	661.210.252
Autoridad Reguladora Nuclear	0	0	0	390.672.088	0	5.814.000	396.686.088
Juntera de Gabinete de Ministros	285.514.959	0	0	0	0	0	285.514.959
Agencia de Administracion de Bienes del Estado	285.514.959	0	0	0	0	0	285.514.959
Ministerio del Interior, Obras Publicas y Vivienda	5.505.905.268	0	1.938.938.043	84.749.522	99.915.000	9.500.000	7.640.007.813
Instituto Nacional del Agua	0	0	218.699.958	0	0	0	218.699.958
Registro Nacional de las Personas	3.320.482.087	0	0	0	0	0	3.320.482.087
Direccion Nacional de Migraciones	2.134.095.681	0	0	0	0	9.500.000	2.143.595.681
Tribunal de Tasaciones de la Nacion	52.327.500	0	0	0	0	0	52.327.500
Ente Nacional de Obras Horticolas de Saneamiento	0	0	1.720.238.045	0	99.915.000	0	1.820.153.045
Organismo Regulador de Seguridad de Presas	159.121.860	0	148.398.052	84.749.522	0	0	307.519.922
Ministerio de Justicia y Derechos Humanos	0	0	148.398.052	0	0	0	148.398.052
Instituto Nacional de Asuntos Indigenas	131.344.842	0	0	0	0	0	131.344.842
Instituto Nacional contra la Discriminacion, la Xenofobia y el Racismo	27.777.018	0	0	0	0	0	27.777.018
Centro Internacional para la Promocion de los Derechos Humanos	0	0	255.216.411	2.895.678.658	0	0	3.251.197.269
Ministerio de Defensa	0	0	255.216.411	0	0	0	255.216.411
Instituto Geografico Nacional	0	0	0	2.465.100.915	0	0	2.465.100.915
Direccion General de Fabricaciones Militares	0	0	0	530.877.543	0	0	530.877.543
Servicio Meteorologico Nacional	0	0	0	699.897.738	0	0	699.897.738
Ministerio de Hacienda y Finanzas Publicas	357.195.542	0	0	229.290.149	0	53.333.000	1.110.417.290
Comision Nacional de Valores	0	0	0	470.597.589	0	0	470.597.589
Superintendencia de Seguros de la Nacion	0	0	0	0	0	53.333.000	53.333.000
Tribunal Fiscal de la Nacion	210.895.298	0	0	0	0	0	210.895.298
Unidad de Infor. Financiera	146.300.244	0	0	0	0	0	146.300.244
Ministerio de Produccion	0	0	1.500.320.351	289.348.625	260.000	0	1.789.928.976
Instituto Nacional de Tecnologia Industrial	0	0	1.500.320.351	0	260.000	0	1.500.690.351
Instituto Nacional de la Propiedad Industrial	0	0	0	289.348.625	0	0	289.348.625
Ministerio de Agroindustria	0	0	5.110.828.755	4.706.972.497	66.599.477	0	9.884.401.729
Instituto Nacional de Tecnologia Agropecuaria	0	0	5.110.828.755	0	1.243.500	0	5.112.073.255
Instituto Nacional de Investigacion y Desarrollo	0	0	0	470.277.485	0	0	470.277.485



Handwritten signatures and initials, including a large 'E' and 'S' and a signature that appears to be 'Quij'.

IF-2016-04714054-APN-SSP#MH

IF-2016-04079497-APN-DSGA#SLYT

27 341

H. Cámara de Diputados de la Nación

16-JGM-16  
OD 813  
117/.



TITULO III  
Planilla N° 1A (Cont.)  
Anexa al Título III

ORGANISMOS DESCENTRALIZADOS  
COMPOSICION DEL GASTO POR JURISDICCION, ENTIDAD, FINALIDAD Y GASTOS FIGURATIVOS  
(en pesos)

JURISDICCION, ENTIDAD	FINALIDAD	ADMINISTRACION GUBERNAMENTAL	SERV. DE DEF. Y SEGURIDAD	SERVICIOS SOCIALES	SERVICIOS ECONOMICOS	DEUDA PUBLICA	GASTOS FIGURATIVOS	TOTAL
Resarque		0	0	0	351.451.080	4.500.000	0	355.951.080
Instituto Nacional de Viticultura		0	0	0	199.502.302	0	0	199.502.302
Instituto Nacional de Semillas		0	0	0	3.746.597.607	60.855.977	0	3.746.597.607
Servicio Nacional de Sanidad y Calidad Agroalimentaria		0	0	0	716.987.000	0	0	716.987.000
Ministerio de Turismo		0	0	0	716.987.000	0	0	716.987.000
Instituto Nacional de Promoción Turística		0	0	0	42.597.605.700	136.774.300	6.900.990	43.456.988.397
Ministerio de Transporte		0	715.107.407	0	0	0	0	715.107.407
Agencia Nacional de Seguridad Vial		0	715.107.407	0	0	0	0	715.107.407
Dirección Nacional de Vialidad		0	0	0	39.757.964.405	136.774.300	6.900.990	39.901.539.695
Comisión Nacional de Regulación de Transporte		0	0	0	614.649.353	0	0	614.649.353
Organismo Regulador del Sistema Nacional de Aeropuertos		0	0	0	302.350.000	0	0	302.350.000
Administración Nacional de Aviación Civil		0	0	0	1.856.323.409	0	0	1.856.323.409
Junta de Investigación de Accidentes de Aviación Civil		0	0	0	66.518.533	0	0	66.518.533
Ministerio de Energía y Minería		0	0	5.366.412.116	1.126.165.599	0	7.042.000	6.519.615.515
Comisión Nacional de Energía Atómica		0	0	4.881.584.794	0	0	0	4.881.584.794
Servicio Geológico Minero Argentino		0	0	504.827.322	3.800.000	0	0	508.627.322
Ente Nacional Regulador del Gas		0	0	0	751.363.085	0	3.000.000	754.363.085
Ente Nacional Regulador de la Electricidad		0	0	0	371.002.314	0	4.042.000	375.044.314
Ente Nacional Regulador de las Comunicaciones		0	0	0	1.620.816.895	0	1.862.393.453	3.483.202.338
Ministerio de Comunicaciones		0	0	0	1.620.816.895	0	1.862.393.453	3.483.202.338
Ministerio de Educación y Deportes		0	0	253.000.000	0	0	0	253.000.000
Fundación Miguel Lillo		0	0	141.900.000	0	0	0	141.900.000
Comisión Nacional de Evaluación y Acreditación Universitaria		0	0	111.100.000	0	0	0	111.100.000
Ministerio de Ciencia, Tecnología e Innovación Productiva		0	0	11.903.077.052	0	0	0	11.903.077.052
Consejo Nacional de Investigaciones Científicas y Técnicas		0	0	10.162.615.410	0	0	0	10.162.615.410
Comisión Nacional de Actividades Espaciales		0	0	1.740.461.642	0	0	0	1.740.461.642
Ministerio de Cultura		0	0	943.023.817	0	0	0	943.023.817
Teatro Nacional Cervantes		0	0	214.756.275	0	0	0	214.756.275
Biblioteca Nacional		0	0	473.451.728	0	0	0	473.451.728
Instituto Nacional del Teatro		0	0	176.607.472	0	0	0	176.607.472
Fondo Nacional de las Artes		0	0	78.208.342	0	0	0	78.208.342
Ministerio de Trabajo, Empleo y Seguridad Social		0	0	424.705.772	0	0	0	424.705.772

IF-2016-04714054-APN-SSP#MH



Handwritten signatures and initials, including 'Quin' and '34'.

27341



H. Cámara de Diputados de la Nación

16-JGM-16  
OD 813  
118/.

TITULO III  
Planilla N° 1A (Cont.)  
Anexa al Título III

ORGANISMOS DESCENTRALIZADOS  
COMPOSICION DEL GASTO POR JURISDICCION, ENTIDAD, FINALIDAD Y GASTOS FIGURATIVOS  
(en pesos)

JURISDICCION, ENTIDAD	FINALIDAD	ADMINISTRACION GUBERNAMENTAL	SERV. DE DEF. Y SEGURIDAD	SERVICIOS SOCIALES	SERVICIOS ECONOMICOS	DEUDA PUBLICA	GASTOS FIGURATIVOS	TOTAL
Superintendencia de Riesgos del Trabajo		0	0	424.705.772	0	0	0	424.705.772
Ministerio de Salud		0	0	12.763.434.922	0	500.000	24.898.650	12.786.833.572
Hospital Nacional en Red Especializado en Salud Mental y Adicciones "Licenciada Laura Benegas"		0	0	242.937.242	0	0	0	242.937.242
Hospital Nacional Dr. Baldomero Sommer		0	0	772.545.400	0	0	0	772.545.400
Administración Nacional de Medicamentos, Alimentos y Tecnología Médica		0	0	769.371.368	0	0	0	769.371.368
Instituto Nacional Central Único Coordinador de Ablación e Implante		0	0	193.525.476	0	0	400.000	193.525.476
Administración Nacional de Laboratorios e Institutos de Salud Dr. Carlos G. Malbrán		0	0	726.293.399	0	0	0	726.293.399
Hospital Nacional Profesor Alejandro Posadas		0	0	3.123.816.474	0	0	0	3.123.816.474
Colonia Nacional Dr. Manuel A. Montes de Oca		0	0	569.058.121	0	0	7.975.000	577.033.121
Instituto Nacional de Rehabilitación Psorificas del Sur Dr. Juan Olimio Tesone		0	0	216.625.579	0	0	1.640.000	218.465.579
Servicio Nacional de Rehabilitación		0	0	311.614.964	0	0	8.000	311.622.964
Superintendencia de Servicios de Salud		0	0	5.837.646.899	0	500.000	14.675.650	5.852.822.549
Ministerio de Ambiente y Desarrollo Sustentable		0	0	82.112.081	1.351.308.653	0	0	1.433.420.744
Administración de Parques Nacionales		0	0	82.112.081	1.351.308.653	0	0	1.433.420.744
Ministerio de Desarrollo Social		0	0	883.678.976	0	0	0	883.678.976
Instituto Nacional de Asociativismo y Economía Social		0	0	883.678.976	0	0	0	883.678.976
TOTAL GASTOS CORRIENTES DE CAPITAL Y FIGURATIVOS		8.297.471.921	715.107.407	41.593.149.368	96.579.894.955	304.046.777	1.989.872.093	109.459.644.511



Handwritten signatures and initials.

IF-2016-04714054-APN-SSP#MH

27341



H. Cámara de Diputados de la Nación

16-JGM-16  
OD 813  
119/.

TITULO III  
Planilla N° 2A  
Anexa al Título III

ORGANISMOS DESCENTRALIZADOS  
COMPOSICION DEL GASTO POR JURISDICCION, ENTIDAD Y POR CARACTER ECONOMICO  
(en pesos)

CARACTER ECONOMICO	GASTOS CORRIENTES						GASTOS DE CAPITAL			TOTAL GENERAL				
	GASTOS DE CONSUMO		RENTAS DE LA PROPIEDAD	PREST. SEC. SOCIAL	IMPUESTOS DIRECTOS	TRANSF. CORRIENTES	TOTAL	INVERSION REAL DIRREC.	TRANSF. DE CAPITAL		INVERSION FINANCIERA			
	REMUN.	OTROS C.C.										TOTAL		
<b>JURISDICCION, SUBJURISDICCION</b>														
Pod. Legislativo Nacional	1.201.861.000	68.022.022	1.269.883.022	95.900	0	95.900	0	0	0	0	0	0	14.557.000	1.284.440.022
Auditoria General de la Nacion	1.221.661.000	68.022.022	1.289.683.022	95.900	0	95.900	0	0	0	0	0	0	14.557.000	1.304.240.022
Presidencia de la Nacion	994.386.051	147.773.209	1.142.159.260	0	0	0	0	0	0	0	0	0	17.229.800	1.159.389.060
Sindicatura General de la Nacion	831.265.452	42.848.800	874.114.252	0	0	0	0	0	0	0	0	0	6.601.000	880.715.252
Autoridad Reguladora Nuclear	203.100.599	105.126.469	308.227.068	0	0	0	0	0	0	0	0	0	10.698.000	318.925.068
Jefatura de Gabinete de Ministros	198.827.945	98.317.601	297.145.546	0	0	0	0	0	0	0	0	0	10.300.000	307.445.546
Agencia de Administracion de Bienes del Estado	198.027.848	98.317.601	296.345.449	0	0	0	0	0	0	0	0	0	10.300.000	306.645.449
Ministerio del Interior, Obras Publicas y Vivienda	3.853.510.220	2.244.964.753	6.098.474.973	85.134.275	0	85.134.275	0	0	0	0	0	0	646.029.858	6.744.504.831
Instituto Nacional del Agua	178.198.079	38.858.028	217.056.107	0	0	0	0	0	0	0	0	0	4.000.000	221.056.107
Registro Nacional de las Personas	1.416.102.790	1.873.349.237	3.289.452.027	0	0	0	0	0	0	0	0	0	27.540.000	3.316.992.027
Direccion Nacional de Migraciones	1.790.495.058	277.316.332	2.067.811.390	4.275	0	4.275	0	0	0	0	0	0	48.072.000	2.115.883.390
Tribunal de Tasaciones de la Nacion	47.590.000	3.277.500	50.867.500	0	0	0	0	0	0	0	0	0	1.550.000	52.417.500
Ente Nacional de Obras Hidricas de Saneamiento	158.672.303	49.781.487	208.453.790	92.190.000	0	92.190.000	0	0	0	0	0	0	946.039.858	304.593.648
Organismo Regulador de Seguridad de Pristas	60.613.344	19.801.758	80.415.102	0	0	0	0	0	0	0	0	0	3.996.000	84.411.102
Ministerio de Justicia y Derechos Humanos	149.105.987	59.408.800	208.514.787	0	0	0	0	0	0	0	0	0	2.870.700	211.385.487
Instituto Nacional de Asuntos Indigenas	66.352.460	18.308.493	84.660.953	0	0	0	0	0	0	0	0	0	220.500	84.881.453
Instituto Nacional contra la Discriminacion, la Xenofobia y el Racismo	72.429.120	35.458.976	107.888.096	0	0	0	0	0	0	0	0	0	1.997.650	109.885.746
Centro Internacional para la Promocion de los Derechos Humanos	10.374.387	16.640.351	27.014.738	0	0	0	0	0	0	0	0	0	600.540	27.615.278
Ministerio de Defensa	1.912.186.023	1.026.335.332	2.938.521.355	0	0	0	0	0	0	0	0	0	268.987.189	3.207.508.544
Instituto Geografico Nacional	185.929.933	40.341.972	226.271.905	0	0	0	0	0	0	0	0	0	25.473.811	251.745.716
Direccion General de Fabricaciones Militares	1.344.231.344	911.272.476	2.255.503.820	0	0	0	0	0	0	0	0	0	209.897.075	2.465.400.895
Servicio Meteorologico Nacional	362.319.356	113.271.884	475.591.240	0	0	0	0	0	0	0	0	0	33.236.500	508.827.740
Ministerio de Hacienda y Finanzas Publicas	864.895.546	162.310.474	1.027.206.020	687.875	0	687.875	0	0	0	0	0	0	25.748.968	1.052.954.988
Comision Nacional de Valores	150.064.600	35.207.846	185.272.446	0	0	0	0	0	0	0	0	0	3.555.901	188.828.347

IF-2016-04714054-APN-SSP#MH



Handwritten signature and initials.

Handwritten signature.

IF-2016-04079497-APN-DSGA#SLYT

27 341



H. Cámara de Diputados de la Nación

16-JGM-16  
OD 813  
120/.

TITULO III  
Planilla Nº 2A (Cont.)  
Anexa al Título III

ORGANISMOS DESCENTRALIZADOS  
COMPOSICION DEL GASTO POR JURISDICCION, ENTIDAD Y POR CARACTER ECONOMICO  
(en pesos)

CARACTER ECONOMICO JURISDICCION, SUBJURISDICCION	GASTOS CORRIENTES				GASTOS DE CAPITAL				TOTAL GENERAL			
	GASTOS DE CONSUMO		RENTAS DE LA PROPIED.	PREST. SEG SOCIAL	IMPUESTOS DIRECTOS	TRANSF. CORRIENTES	TOTAL	INVERSION REAL DIREC.		TRANSF. DE CAPITAL	INVERSION FINANCIERA	TOTAL
	REMUN.	OTROS G.C.										
Superintendencia de Seguros de la Nación	424.305.747	60.307.700	684.307.447	0	0	180.720	464.588.147	3.889.442	0	0	5.088.442	470.597.689
Tribunal Fiscal de la Nación	186.125.708	22.853.550	209.080.348	0	0	38.000	209.118.348	1.777.850	0	0	1.777.850	210.858.298
Unidad de Fint. Financiera	84.303.701	43.647.273	127.950.974	0	0	3.013.000	130.964.000	14.725.685	0	0	14.725.685	149.330.244
Ministerio de Producción	712.734.747	69.398.135	782.132.882	2.359.500	0	34.491	784.526.873	33.304.142	36.864.241	0	70.168.993	1.785.938.976
Instituto Nacional de Tecnología Industrial	486.968.648	36.814.301	523.782.949	2.250.000	0	34.091	526.037.040	26.055.510	38.864.241	0	64.919.751	1.503.900.351
Instituto Nacional de la Propiedad Industrial	252.068.698	29.872.314	281.941.012	9.500	0	930.000	282.980.512	5.248.932	0	0	5.248.932	288.229.444
Ministerio de Agroindustria	7.654.253.777	1.132.555.058	8.786.808.835	66.329.876	0	2.453.970	8.855.517.681	470.810.029	0	0	470.810.029	9.326.327.710
Instituto Nacional de Tecnología Agropecuaria	4.142.810.784	501.442.809	4.644.253.593	1.471.210	0	381.145	4.645.625.708	231.058.189	0	0	231.058.189	5.112.973.255
Instituto Nacional de Investigación y Desarrollo Pesquero	213.749.997	92.140.995	305.890.992	0	0	930.000	306.820.992	163.427.460	0	0	163.427.460	470.277.485
Instituto Nacional de Vitivinicultura	304.649.994	41.750.000	346.399.994	4.500.000	0	0	350.899.994	3.751.000	0	0	3.751.000	354.650.994
Instituto Nacional de Semillas	80.750.000	116.383.550	197.133.550	0	0	1.900	199.033.550	306.852	0	0	306.852	199.340.402
Servicio Nacional de Sanidad y Calidad Agroalimentaria	2.992.002.952	719.833.711	3.711.836.663	80.358.550	0	2.108.925	3.794.354.144	72.296.413	0	0	72.296.413	3.766.597.607
Ministerio de Turismo	34.195.134	881.540.366	915.735.500	0	0	47.500	915.783.000	1.200.000	0	0	1.200.000	916.983.000
Instituto Nacional de Promoción Turística	34.195.134	881.540.366	915.735.500	0	0	47.500	915.783.000	1.200.000	0	0	1.200.000	916.983.000
Ministerio de Transporte	5.725.691.940	1.838.119.199	7.563.811.139	156.847.937	0	1.053.740	7.720.661.139	30.231.354.242	5.324.690.000	0	35.556.054.284	43.448.857.007
Agencia Nacional de Seguridad Vial	321.393.170	310.584.833	631.978.003	0	0	46.302.004	678.280.007	29.873.409	6.326.591	0	36.199.999	715.107.407
Dirección Nacional de Vialidad	3.211.648.999	1.204.346.857	4.416.000.000	136.774.300	0	467.549	4.553.538.705	30.023.829.539	5.319.275.461	0	35.343.200.000	38.894.738.705
Comisión Nacional de Regulación de Tránsito	504.389.552	105.467.027	609.856.579	0	0	0	609.856.579	4.782.774	0	0	4.782.774	614.639.353
Organismo Regulador del Sistema Nacional de Aeropuertos	242.785.800	57.889.200	300.675.000	0	0	476.000	301.151.000	1.200.000	0	0	1.200.000	302.351.000
Administración Nacional de Aviación Civil	1.413.037.170	244.744.471	1.657.781.641	0	0	0	1.657.781.641	165.165.234	0	0	165.165.234	1.822.946.875
Junta de Investigación de Accidentes de Aviación Civil	31.125.649	15.098.771	46.224.420	173.093	0	91.300	46.315.813	7.766.226	0	0	7.766.226	66.518.533
Ministerio de Energía y Minería	1.220.108.041	1.240.835.525	2.460.943.566	798.000	0	3.246.800	2.464.188.366	1.854.608.298	2.102.897	0	1.856.715.096	6.512.577.515
Comisión Nacional de Energía Atómica	1.996.249.000	1.032.653.428	3.028.902.428	798.000	0	3.171.100	3.032.073.528	1.882.168.018	0	0	1.882.168.018	4.914.241.546

IF-2016-04714054-APN-SSP#MH



*Handwritten signatures and initials.*



27341

H. Cámara de Diputados de la Nación

16-JGM-16  
OD 813  
122/.



TITULO III  
Planilla Nº 2A (Cont.)  
Anexa al Título III

ORGANISMOS DESCENTRALIZADOS  
COMPOSICION DEL GASTO POR JURISDICCION, ENTIDAD Y POR CARACTER ECONOMICO  
(en pesos)

CARACTER ECONOMICO	GASTOS CORRIENTES						GASTOS DE CAPITAL			TOTAL GENERAL		
	GASTOS DE CONSUMO		RENTAS DE LA PROPIEDAD	PREST. SECSOCIAL	IMPUESTOS DIRECTOS	TRANSF. CORRIENTES	TOTAL	INVERSION REAL/DIREC.	TRANSF. DE CAPITAL		INVERSION FINANCIERA	
	REMIAN.	OTROS G.C.										TOTAL
<b>JURISDICCION, SUBJURISDICCION</b>												
Instituto Nacional Central Unico	97.658.889	87.085.488	164.744.497	0	0	33.814.000	188.358.487	5.188.973	0	0	5.188.973	193.525.471
Coordinador de Abastecimiento e Insumos	458.107.447	214.947.503	673.054.950	0	317.530	2.607.750	673.054.950	40.253.109	0	0	40.253.109	713.308.059
Administración Nacional de Laboratorios e Institutos de Salud Dr. Carlos G. Malbrán	2.351.120.000	683.884.102	3.035.004.102	1.800	0	0	3.035.002.002	48.189.472	0	0	48.189.472	3.123.291.474
Hospital Nacional Profesor Alejandro Posadas	309.612.392	237.555.358	547.167.750	0	0	3.318.350	550.483.101	16.578.820	0	0	16.578.820	567.061.921
Colonia Nacional Dr. Manuel A. Montes de Oca	140.073.599	88.933.624	229.017.223	0	2.527	6	229.019.750	7.608.429	0	0	7.608.429	236.628.179
Instituto Nacional de Rehabilitación Psicológica del Sur Dr. Juan Olimio Tosone	158.951.399	126.927.748	285.879.147	0	0	7.500.000	293.379.147	7.970.262	1.875.537	0	9.845.800	303.224.947
Servicio Nacional de Rehabilitación	598.488.937	211.771.015	810.259.952	542.385	2.008.400	4.932.764.952	5.805.985.359	32.551.540	0	0	32.551.540	6.138.536.899
Superintendencia de Servicios de Salud Ministerio de Ambiente y Desarrollo Sustentable	773.430.126	358.910.351	1.132.340.477	73.030.000	321.732	4.876.023	1.210.338.332	222.811.412	270.000	0	223.081.412	1.433.420.744
Administración de Parques Nacionales	772.230.126	358.910.351	1.132.340.477	73.030.000	321.732	4.876.023	1.210.338.332	222.811.412	270.000	0	223.081.412	1.433.420.744
Ministerio de Desarrollo Social	297.061.899	101.802.711	398.864.610	0	0	352.171.860	751.036.470	11.275.647	71.549.323	59.205.316	142.804.666	893.841.136
Instituto Nacional de Asociativismo y Economía Social	101.802.711	398.864.610	499.667.321	0	0	352.171.860	751.036.470	11.275.647	71.549.323	59.205.316	142.804.666	893.841.136
<b>TOTAL</b>	<b>42.418.234.493</b>	<b>16.241.931.437</b>	<b>57.660.165.930</b>	<b>73.060.000</b>	<b>32.179.799</b>	<b>7.534.957.007</b>	<b>65.588.458.459</b>	<b>35.644.424.046</b>	<b>6.161.078.877</b>	<b>67.744.024</b>	<b>41.503.296.869</b>	<b>107.091.753.418</b>

IF-2016-04714054-APN-SSP#MH



Handwritten signatures and initials, including 'SLYT' and 'Perry'.

IF-2016-04079497-APN-DSGA#SLYT

27 341



H. Cámara de Diputados de la Nación

16-IGM-16  
OD 813  
123/.

TITULO III  
Planilla Nº 3A  
Anexa al Título III

ORGANISMOS DESCENTRALIZADOS  
COMPOSICION DEL GASTO POR JURISDICCION, ENTIDAD Y FUENTE DE FINANCIAMIENTO  
(en pesos)

FINANCIAMIENTO	FUENTES INTERNAS				FUENTES EXTERNAS			TOTAL GENERAL
	TESORO NACIONAL	RECURSOS PROPIOS	REC. CAPEC. ESPECIFICA	TRANSF. INTERNAS	CREDITO INTERNO	TRANSF. EXTERNAS	CREDITO EXTERNO	
<b>JURISDICCION, ENTIDAD</b>								
Poder Legislativo Nacional	1.284.523.000	23.000.000	0	0	0	0	0	1.307.523.000
Auditoria General de la Nación	1.284.523.000	23.000.000	0	0	0	0	0	1.307.523.000
Presidencia de la Nación	875.083.877	196.702.463	0	0	0	6.110.000	0	1.077.896.340
Secretaria General de la Nación	593.631.699	87.978.553	0	0	0	0	0	681.210.252
Autoridad Regulatoria Nuclear	251.452.178	108.123.910	0	0	0	6.110.000	0	365.576.088
Jeferatura de Gabinete de Ministros	279.407.599	6.107.400	0	0	0	0	0	285.514.999
Agencia de Administracion de Bienes del Estado	279.407.599	6.107.400	0	0	0	0	0	285.514.999
Ministerio del Interior, Obras Publicas y Vivienda	4.167.955.756	2.618.290.710	0	0	0	6.787.246.466	852.761.347	7.640.007.813
Instituto Nacional del Agua	215.854.998	3.065.000	0	0	0	0	0	218.959.998
Registro Nacional de las Personas	2.174.029.278	1.146.452.809	0	0	0	3.320.482.087	0	3.320.482.087
Direccion Nacional de Migraciones	799.839.358	1.343.756.323	0	0	0	2.143.595.681	0	2.143.595.681
Tribunal de Tasaciones de la Nación	47.500.000	4.827.500	0	0	0	52.327.500	0	52.327.500
Ente Nacional de Obras Historicas de Sanamierito	869.346.373	108.046.325	0	0	0	987.391.698	852.761.347	1.820.153.045
Organismo Regulador de Seguridad de Prensa	71.605.749	13.143.753	0	0	0	84.749.502	0	84.749.502
Ministerio de Justicia y Derechos Humanos	307.519.922	0	0	0	0	307.519.922	0	307.519.922
Instituto Nacional de Asuntos Indigenas	148.398.062	0	0	0	0	148.398.062	0	148.398.062
Instituto Nacional contra la Discriminacion, la Xenofobia y el Racismo	131.344.842	0	0	0	0	131.344.842	0	131.344.842
Centro Internacional para la Promocion de los Derechos Humanos	27.777.018	0	0	0	0	27.777.018	0	27.777.018
Ministerio de Defensa	1.288.773.272	1.862.423.997	0	0	0	3.251.197.269	0	3.251.197.269
Instituto Geografico Nacional	246.894.313	8.324.098	0	0	0	255.218.411	0	255.218.411
Direccion General de Fabricaciones Militares	604.059.552	1.861.031.253	0	0	0	2.465.100.915	0	2.465.100.915
Servicio Meteorologico Nacional	437.893.307	90.068.636	0	0	0	530.877.943	0	530.877.943
Ministerio de Hacienda y Finanzas Publicas	559.746.596	550.070.724	0	0	0	1.110.417.280	0	1.110.417.280
Comision Nacional de Valores	204.107.499	25.182.850	0	0	0	229.290.149	0	229.290.149
Superintendencia de Seguros de la Nación	0	523.930.589	0	0	0	523.930.589	0	523.930.589
Tribunal Fiscal de la Nación	210.896.298	0	0	0	0	210.896.298	0	210.896.298
Unidad de Informacion Financiera	144.742.759	1.557.485	0	0	0	146.300.244	0	146.300.244
Ministerio de Produccion	967.390.313	821.548.653	0	0	0	1.788.928.976	0	1.788.928.976
Instituto Nacional de Tecnologia Industrial	987.390.313	533.200.038	0	0	0	1.500.590.351	0	1.500.590.351

IF-2016-04714054-APN-SSP#MH



Handwritten signatures and initials, including 'Slyt' and 'Quintana'.

IF-2016-04079497-APN-DSGA#SLYT

27341



H. Cámara de Diputados de la Nación

16-JGM-16  
OD 813  
124/.

TITULO III  
Planilla Nº 3A (Cont.)  
Anexa al Título III

ORGANISMOS DESCENTRALIZADOS  
COMPOSICION DEL GASTO POR JURISDICCION, ENTIDAD Y POR FUENTE DE FINANCIAMIENTO  
(en pesos)

FINANCIAMIENTO	FUENTES INTERNAS						FUENTES EXTERNAS			TOTAL GENERAL
	TESORO NACIONAL	RECURSOS PROPIOS	REC. CAPEC. ESPECIFICA	TRANSF. INTERNAS	CREDITO INTERNO	SUBTOTAL	TRANSF. EXTERNAS	CREDITO EXTERNO	SUBTOTAL	
JURISDICCION, ENTIDAD										
Instituto Nacional de la Propiedad Industrial	0	288.348.625	0	0	0	288.348.625	0	0	0	288.348.625
Ministerio de Agroindustria	974.598.515	8.457.274.235	12.780.401	0	0	9.444.623.151	0	439.778.578	439.778.578	9.884.401.729
Instituto Nacional de Tecnología Agropecuaria	318.250.001	4.524.619.654	0	0	0	4.842.869.655	0	269.203.600	269.203.600	5.112.073.255
Instituto Nacional de Investigación y Desarrollo Pesquero	359.218.519	0	12.780.401	0	0	371.998.920	0	98.278.565	98.278.565	470.277.485
Instituto Nacional de Viticultura	297.099.995	58.851.085	0	0	0	355.951.080	0	0	0	355.951.080
Instituto Nacional de Semillas	0	199.502.302	0	0	0	199.502.302	0	0	0	199.502.302
Servicio Nacional de Sanidad y Calidad Agroalimentaria	0	3.674.301.194	0	0	0	3.674.301.194	0	72.296.413	72.296.413	3.746.597.607
Ministerio de Turismo	0	716.987.000	0	0	0	716.987.000	0	0	0	716.987.000
Instituto Nacional de Promoción Turística	0	716.987.000	0	0	0	716.987.000	0	0	0	716.987.000
Ministerio de Transporte	36.313.992.182	2.155.100.132	0	1.069.278.574	0	39.538.370.888	0	3.918.217.509	3.918.217.509	43.456.588.397
Agencia Nacional de Seguridad Vial	0	659.643.926	0	0	0	659.643.926	0	56.463.481	56.463.481	715.107.407
Dirección Nacional de Vialidad	34.907.927.020	62.880.073	0	1.069.278.574	0	36.039.985.667	0	3.867.754.028	3.867.754.028	39.901.639.695
Comisión Nacional de Regulación de Transporte	312.468.464	302.180.889	0	0	0	614.649.353	0	0	0	614.649.353
Organismo Regulador del Sistema Nacional de Aeropuertos	302.350.000	0	0	0	0	302.350.000	0	0	0	302.350.000
Administración Nacional de Aviación Civil	724.728.165	1.131.565.244	0	0	0	1.856.293.409	0	0	0	1.856.293.409
Junta de Investigación de Accidentes de Aviación Civil	66.518.533	0	0	0	0	66.518.533	0	0	0	66.518.533
Ministerio de Energía y Minería	5.337.611.890	1.172.329.625	3.800.000	5,6+4.000	0	6.519.519.515	0	0	0	6.519.519.515
Comisión Nacional de Energía Atómica	4.838.201.126	37.569.668	0	5,6+4.000	0	4.881.594.794	0	0	0	4.881.594.794
Servicio Geológico Minero Argentino	469.410.764	5.415.599	3.800.000	0	0	506.627.322	0	0	0	506.627.322
Ente Nacional Regulador del Gas	0	754.363.085	0	0	0	754.363.085	0	0	0	754.363.085
Ente Nacional Regulador de la Electricidad	0	375.044.314	0	0	0	375.044.314	0	0	0	375.044.314
Ministerio de Comunicaciones	0	3.483.202.338	0	0	0	3.483.202.338	0	0	0	3.483.202.338
Ente Nacional de Comunicaciones	0	3.483.202.338	0	0	0	3.483.202.338	0	0	0	3.483.202.338
Ministerio de Educación y Deportes	252.941.000	159.000	0	0	0	253.000.000	0	0	0	253.000.000
Fundación Miguel Lillo	141.741.000	159.000	0	0	0	141.900.000	0	0	0	141.900.000
Comisión Nacional de Evaluación y Acreditación Universitaria	111.100.000	0	0	0	0	111.100.000	0	0	0	111.100.000
Ministerio de Ciencia, Tecnología e Innovación Productiva	11.629.704.387	8.872.665	0	0	0	11.638.577.052	0	264.500.000	264.500.000	11.903.077.052



Handwritten signatures and initials.

IF-2016-04714054-APN-SSP#MH

27341



H. Cámara de Diputados de la Nación

16-JGM-16  
OD 813  
125/.

TITULO III  
Planilla N° 3A (Cont.)  
Anexa al Título III

ORGANISMOS DESCENTRALIZADOS  
COMPOSICION DEL GASTO POR JURISDICCION, ENTIDAD Y POR FUENTE DE FINANCIAMIENTO  
(en pesos)

FINANCIAMIENTO	FUENTES INTERNAS					FUENTES EXTERNAS			TOTAL GENERAL
	TESORO NACIONAL	RECURSOS PROPIOS	REC. CIA/REC. ESPECIFICA	TRANSF. INTERNAS	CREDITO INTERNO	SUBTOTAL	TRANSF. EXTERNAS	CREDITO EXTERNO	
<b>JURISDICCION, ENTIDAD</b>	10.155.642.745	6.972.665	0	0	0	10.162.615.410	0	0	10.162.615.410
Consejo Nacional de Investigaciones Científicas y Técnicas	1.474.061.642	1.900.000	0	0	0	1.475.961.642	0	264.500.000	1.740.461.642
Comisión Nacional de Actividades Espaciales	695.358.033	257.665.814	0	0	0	943.023.817	0	0	943.023.817
Ministerio de Cultura	212.856.275	1.900.000	0	0	0	214.756.275	0	0	214.756.275
Teatro Nacional Cervantes	472.501.728	950.000	0	0	0	473.451.728	0	0	473.451.728
Biblioteca Nacional	0	176.607.472	0	0	0	176.607.472	0	0	176.607.472
Instituto Nacional del Teatro	0	78.208.342	0	0	0	78.208.342	0	0	78.208.342
Fondo Nacional de las Artes	0	424.705.772	0	0	0	424.705.772	0	0	424.705.772
Ministerio de Trabajo, Empleo y Seguridad Social	0	424.705.772	0	0	0	424.705.772	0	0	424.705.772
Superintendencia de Riesgos del Trabajo	5.101.510.810	6.677.886.932	0	0	0	12.779.497.742	9.335.630	0	9.335.630
Ministerio de Salud	242.937.242	0	0	0	0	242.937.242	0	0	242.937.242
Hospital Nacional en Red Especializado en Salud Mental y Adicciones "Licenciada Laura Bonaparte"	721.384.051	51.161.349	0	0	0	772.545.400	0	0	772.545.400
Hospital Nacional Dr. Balsemone Sommer	99.760.001	689.621.367	0	0	0	789.381.368	0	0	789.381.368
Administración Nacional de Medicamentos, Alimentos y Tecnología Médica	179.541.475	14.384.000	0	0	0	193.925.475	0	0	193.925.475
Instituto Nacional Central Único Coordinador de Ablación e Implante	712.845.019	4.112.550	0	0	0	716.957.569	9.335.630	0	9.335.630
Administración Nacional de Laboratorios e Institutos de Salud Dr. Carlos G. Malbrán	3.091.516.474	32.300.000	0	0	0	3.123.816.474	0	0	3.123.816.474
Hospital Nacional Profesor Ajujarado Posadas	532.354.871	44.678.250	0	0	0	577.033.121	0	0	577.033.121
Colonia Nacional Dr. Manuel A. Montes de Oca	209.667.112	8.768.467	0	0	0	218.435.579	0	0	218.435.579
Instituto Nacional de Rehabilitación Psicológica del Sur Dr. Juan Olimio Tesone	311.584.564	38.400	0	0	0	311.622.964	0	0	311.622.964
Servicio Nacional de Rehabilitación	0	5.852.822.549	0	0	0	5.852.822.549	0	0	5.852.822.549
Superintendencia de Servicios de Salud	831.967.018	463.720.117	23.147.673	0	0	1.318.855.608	18.945.109	95.620.027	114.565.136
Ministerio de Ambiente y Desarrollo Sustentable	831.967.018	463.720.117	23.147.673	0	0	1.318.855.608	18.945.109	95.620.027	114.565.136
Administración de Parques Nacionales	495.160.949	397.498.027	0	0	0	892.658.976	0	0	892.658.976
Ministerio de Desarrollo Social	0	0	0	0	0	0	0	0	0

IF-2016-04714054-APN-SSP#MH



Handwritten signatures and initials: "ES", "Curi", and other marks.

IF-2016-04079497-APN-DSGA#SLYT

27341



H. Cámara de Diputados de la Nación

16-JGM-16  
OD 813  
126/.

TITULO III  
Planilla N° 3A (Cont.)  
Anexa al Título III

ORGANISMOS DESCENTRALIZADOS  
COMPOSICION DEL GASTO POR JURISDICCION, ENTIDAD Y POR FUENTE DE FINANCIAMIENTO  
(en pesos)

FINANCIAMIENTO	FUENTES INTERNAS						FUENTES EXTERNAS			TOTAL GENERAL
	TESORO NACIONAL	RECURSOS PROPIOS	REC. CAJAFEC. ESPECIFICA	TRANSF. INTERNAS	CREDITO INTERNO	SUBTOTAL	TRANSF. EXTERNAS	CREDITO EXTERNO	SUBTOTAL	
JURISDICCION, ENTIDAD	486.180.949	397.498.027	0	0	0	883.678.976	0	0	0	883.678.976
Instituto Nacional de Asociativismo y Economía Social	72.344.245.849	30.395.208.614	39.728.074	1.076.092.574	0	103.854.276.111	34.390.039	5.570.877.461	6.605.268.400	109.459.544.511
TOTAL GASTOS CORRIENTES, DE CAPITAL Y FIGURATIVOS										



Handwritten signatures and initials, including a large 'S' and 'E'.

Handwritten signature.

IF-2016-04079497-APN-DSGA#SLYT

IF-2016-04714054-APN-SSP#MH

27341



H. Cámara de Diputados de la Nación

16-JGM-16  
OD 813  
127/.

TITULO III  
Planilla N° 4A  
Anexa al Título III

ORGANISMOS DESCENTRALIZADOS  
COMPOSICION DE LOS RECURSOS POR CARACTER ECONOMICO Y FUENTE DE FINANCIAMIENTO  
(en pesos)

CARACTER ECONOMICO	IMPORTE
<b>Ingresos Corrientes</b>	81.927.794.709
Ingresos Tributarios	10.634.128.567
Impuestos Directos	388.210.567
Impuestos Indirectos	10.245.918.000
Aportes y Contribuciones a la Seguridad Social	11.777.370.446
Aportes y Contribuciones a la Seguridad Social	11.777.370.446
Ingresos No Tributarios	18.355.921.632
Tasas	14.471.919.098
Derechos	3.588.359.023
Otros No Tributarios	295.643.513
Ventas de Bienes y Serv. de las Administraciones Públicas	3.744.905.093
Ventas de Bienes y Serv. de las Administraciones Públicas	3.744.905.093
Rentas de la Propiedad	155.246.896
Intereses	137.666.228
Utilidades	18.243.547
Arrendamiento de Tierras y Terrenos	1.337.123
Transferencias Corrientes	21.954.128
Del Sector Externo	21.954.128
Contribuciones Figurativas para Financiaciones Corrientes	37.238.267.947
De la Administración Nacional	37.238.267.947
<b>Recursos de Capital</b>	36.510.713.125
Recursos Propios de Capital	223.000
Venta de Activos	223.000
Transferencias de Capital	1.081.715.385
Del Sector Público	1.069.278.574
Del Sector Externo	12.436.811
Disminución de la Inversión Financiera	11.059.759
Recuperación de Préstamos de Corto Plazo	2.261.480
Recuperación de Préstamos de Largo Plazo	8.798.279
Contribuciones Figurativas para Financiaciones de Capital	35.417.714.981
De la Administración Nacional	35.417.714.981
<b>TOTAL RECURSOS CORRIENTES, DE CAPITAL Y CONTRIBUCIONES FIGURATIVAS</b>	<b>118.438.507.834</b>



Handwritten signatures and initials, including 'Ely', 'S', and 'Comun'.

27341



H. Cámara de Diputados de la Nación

16-JGM-16  
OD 813  
128/.

TITULO III  
Planilla Nº 5A  
Anexa al Título III

ORGANISMOS DESCENTRALIZADOS  
CARACTER ECONOMICO DE LOS RECURSOS POR JURISDICCION Y ENTIDAD  
(en pesos)

CARACTER ECONOMICO	INGRESOS TRIBUTARIOS	CONTRIB. A LA SEG. SOCIAL	INGRESOS TRIBUTARIOS	VENTA DE BIENES Y SERVICIOS DE ADMIN. PUBLICAS	RENTAS DE LA PROPIEDAD	TRANSF. CORRIENTES	SUBTOTAL	RECURSOS PROPIOS DE CAPITAL	TRANSF. DE CAPITAL	DISMINUCION DE LA INV. FINANCIERA	SUBTOTAL	TOTAL
Profer. Legislativo Nacional	0	0	0	21.000.000	0	0	21.000.000	0	0	0	21.000.000	0
Auditoría General de la Nación	0	0	0	21.000.000	0	0	21.000.000	0	0	0	21.000.000	0
Presidencia de la Nación	0	0	208.043.875	92.308.211	723.739	4.594.000	305.669.825	0	1.518.200	0	1.518.000	307.187.825
Sindicatura General de la Nación	0	0	0	95.308.211	720.799	0	95.030.000	0	0	0	95.030.000	0
Autoridad Reguladora Nuclear	0	0	208.043.875	0	0	4.594.000	212.637.875	0	1.518.000	0	1.518.000	214.155.875
Jefatura de Gabinete de Ministros	0	0	0	0	6.107.400	0	6.107.400	0	0	0	6.107.400	0
Agencia de Administración de Bienes del Estado	0	0	0	0	6.107.400	0	6.107.400	0	0	0	6.107.400	0
Ministerio del Interior, Obras Publicas y Vivienda	0	0	2.039.247.053	5.915.000	53.946.283	0	2.099.108.316	0	0	0	2.099.108.316	0
Instituto Nacional del Agua	0	0	0	3.086.000	0	0	3.086.000	0	0	0	3.086.000	0
Registro Nacional de las Personas	0	0	1.206.778.800	0	0	0	1.206.778.800	0	0	0	1.206.778.800	0
Dirección Nacional de Migraciones	0	0	1.414.538.000	0	0	0	1.414.538.000	0	0	0	1.414.538.000	0
Tribunal de Tasaciones de la Nación	0	0	4.827.500	0	0	0	4.827.500	0	0	0	4.827.500	0
Ente Nacional de Obras Hídricas de Saneamiento	0	0	0	2.050.000	53.946.283	0	56.796.283	0	0	0	56.796.283	0
Organismo Regulador de Seguridad o Presas	0	0	13.143.753	0	0	0	13.143.753	0	0	0	13.143.753	0
Ministerio de Defensa	0	0	98.298.701	2.407.610.000	0	0	2.505.908.701	0	0	0	2.505.908.701	0
Instituto Geográfico Nacional	0	0	6.360.278	2.378.835	0	0	8.739.113	0	0	0	8.739.113	0
Dirección General de Fabricaciones Militares	0	0	0	2.461.031.203	0	0	2.461.031.203	0	0	0	2.461.031.203	0
Servicio Meteorológico Nacional	0	0	91.993.485	4.200.000	0	0	96.193.485	0	0	0	96.193.485	0
Ministerio de Hacienda y Finanzas Publicas	0	0	1.427.503.895	0	0	0	1.427.503.895	0	0	0	1,427,503,895	0
Comisión Nacional de Valores	0	0	37.804.000	0	0	0	37.804.000	0	0	0	37,804,000	0
Superintendencia de Seguros de la Nación	0	0	1.386.142.400	0	0	0	1,386,142,400	0	0	0	1,386,142,400	0
Unidad de Información Financiera	0	0	1.557.485	0	0	0	1,557,485	0	0	0	1,557,485	0
Ministerio de Producción Industrial	560.700.000	0	402.851.800	1.210.950	0	0	964.762.750	0	0	0	964,762,750	0
Instituto Nacional de Tecnología Industrial	560.700.000	0	0	1.210.950	0	0	561.910.950	0	0	0	561,910,950	0



Handwritten signatures and initials: "EL", "G", "Carmen", and a large signature.

IF-2016-04714054-APN-SSP#MH

27 3 4 1




H. Cámara de Diputados de la Nación

16-JGM-16  
OD 813  
129/.

TITULO III  
Planilla Nº 5A (Cont.)  
Anexa al Título III

ORGANISMOS DESCENTRALIZADOS  
CARACTER ECONOMICO DE LOS RECURSOS POR JURISDICCION Y ENTIDAD  
(en pesos)

CARACTER ECONOMICO	INGRESOS TRIBUTARIOS	CONTRIB. A LA SEG. SOCIAL	INGRESOS NO TRIBUTARIOS	VENTA DE BIENES Y SERVICIOS DE ADMIN. PUBLICAS	RENTAS DE LA PROPIEDAD	TRANSF. CORRIENTES	SUBTOTAL	RECURSOS PROPIOS DE CAPITAL	TRANSF. DE CAPITAL	DISMINUCION DE LA INV. FINANCIERA	SUBTOTAL	TOTAL
Instituto Nacional de la Propiedad Industrial	0	0	402.851.800	0	0	0	402.851.800	0	0	0	0	402.851.800
Ministerio de Agroindustria	7.444.500.000	0	3.787.234.474	653.332.994	188.700	0	12.101.226.158	223.000	0	0	223.000	12.101.449.158
Instituto Nacional de Tecnología Agropecuaria	5.702.400.000	0	4.593.300	0	185.700	0	5.707.592.000	223.000	0	0	223.000	5.707.765.000
Instituto Nacional de Viticultura	0	0	4.108.000	58.600.000	0	0	63.008.000	0	0	0	0	63.008.000
Instituto Nacional de Semillas	0	0	5.891.000	204.339.000	0	0	210.000.000	0	0	0	0	210.000.000
Servicio Nacional de Sanidad y Calidad Agroalimentaria	1.742.100.000	0	3.782.120.174	596.443.684	0	0	6.120.664.158	0	0	0	0	6.120.664.158
Ministerio de Turismo	827.600.000	0	0	0	0	0	827.600.000	0	0	0	0	827.600.000
Instituto Nacional de Promoción Turística	827.600.000	0	0	0	0	0	827.600.000	0	0	0	0	827.600.000
Ministerio de Transporte	0	0	2.483.217.086	0	0	0	2.483.217.086	0	1.069.276.574	0	1.069.276.574	3.552.493.662
Agencia Nacional de Seguridad Vial	0	0	988.000.000	0	0	0	988.000.000	0	0	0	0	988.000.000
Dirección Nacional de Vialidad	0	0	65.979.024	0	0	0	65.979.024	0	1.069.276.574	0	1.069.276.574	1.135.257.598
Comisión Nacional de Regulación de Transporte	0	0	318.035.147	0	0	0	318.035.147	0	0	0	0	318.035.147
Administración Nacional de Aviación Civil	0	0	1.191.152.817	0	0	0	1.191.152.817	0	0	0	0	1.191.152.817
Ministerio de Energía y Minería	1.102.788.000	0	1.253.742.413	129.236.479	19.243.547	0	1.390.727.439	0	0	798.279	798.279	1.400.525.718
Comisión Nacional de Energía Atómica	1.102.788.000	0	3.891.200	17.444.921	19.243.547	0	37.569.658	0	0	798.279	798.279	38.367.947
Servicio Geológico Minero Argentino	0	0	0	5.416.558	0	0	5.416.558	0	0	0	0	5.416.558
Ente Nacional Regulador del Gas	0	0	779.257.021	108.675.000	0	0	886.132.021	0	0	0	0	886.132.021
Ente Nacional Regulador de la Electricidad	0	0	470.609.182	0	0	0	470.609.182	0	0	0	0	470.609.182
Ministerio de Comunicaciones	1.102.788.000	0	3.146.701.168	0	0	0	4.249.489.168	0	0	0	0	4.249.489.168
Ente Nacional de Comunicaciones	1.102.788.000	0	3.146.701.168	0	0	0	4.249.489.168	0	0	0	0	4.249.489.168
Ministerio de Educación y Deportes	0	0	18.000	143.000	0	0	159.000	0	0	0	0	159.000
Fundación Miguel Lillo	0	0	16.000	140.000	0	0	156.000	0	0	0	0	156.000
Ministerio de Ciencia, Tecnología e Innovación Productiva	0	0	0	10.100.000	0	0	10.100.000	0	0	0	0	10.100.000



Handwritten signatures and initials: "Ely", "Cunig", and other marks.

IF-2016-04714054-APN-SSP#MH

IF-2016-04079497-APN-DSGA#SLYT

27341



H. Cámara de Diputados de la Nación

16-JGM-16  
OD 813  
130/.

TÍTULO III  
Planilla Nº 5A (Cont.)  
Anexa al Título III

ORGANISMOS DESCENTRALIZADOS  
CARACTER ECONOMICO DE LOS RECURSOS POR JURISDICCION Y ENTIDAD  
(en pesos)

JURISDICCION, ENTIDAD	INGRESOS TRIBUTARIOS	CONTRIB. A LA SEC. SOCIAL	INGRESOS NO TRIBUTARIOS	VENTA DE BIENES Y SERVICIOS DE ADMIN. PUBLICAS	RENTAS DE LA PROPIEDAD	TRANSF. CORRIENTES	SUBTOTAL	RECURSOS PROPIOS DE CAPITAL	TRANSF. DE CAPITAL	DISMINUCION DE LA INV. FINANCIERA	SUBTOTAL	TOTAL
Consejo Nacional de Investigaciones Científicas y Técnicas	0	0	0	8.200.000	0	0	8.200.000	0	0	0	0	8.200.000
Comisión Nacional de Actividades Especiales	0	0	0	1.900.000	0	0	1.900.000	0	0	0	0	1.900.000
Ministerio de Cultura	318.861.875	0	63.320.240	3.100.000	23.920.074	0	409.202.189	0	0	2.261.480	2.261.480	411.463.669
Teatro Nacional Cervantes	0	0	0	1.900.000	0	0	1.900.000	0	0	0	0	1.900.000
Biblioteca Nacional	0	0	0	950.000	0	0	950.000	0	0	0	0	950.000
Instituto Nacional del Teatro	318.861.875	0	0	0	0	0	318.861.875	0	0	0	0	318.861.875
Fondo Nacional de las Artes	0	0	63.320.240	200.000	23.920.074	0	87.460.314	0	0	2.261.480	2.261.480	89.721.794
Ministerio de Trabajo, Empleo y Seguridad Social	0	0	1.489.157.535	0	0	0	1.489.157.535	0	0	0	0	1.489.157.535
Superintendencia de Riesgos del Trabajo	0	0	1.489.157.535	0	0	0	1.489.157.535	0	0	0	0	1.489.157.535
Ministerio de Salud	3.000.000	11.704.370.440	873.739.000	155.428.016	50.401.900	8.164.200	12.792.116.712	0	1.151.500	0	1.151.500	12.793.268.202
Hospital Nacional Dr. Buliverno	0	0	0	51.161.349	0	0	51.161.349	0	0	0	0	51.161.349
Somner	0	0	0	0	0	0	0	0	0	0	0	0
Administración Nacional de Medicamentos, Alimentos y Tecnología Médica	0	0	757.316.000	0	0	0	757.316.000	0	0	0	0	757.316.000
Instituto Nacional Central Único Coordinador de Ablación e Implante	3.000.000	0	0	11.384.000	0	0	14.384.000	0	0	0	0	14.384.000
Administración Nacional de Laboratorios e Institutos de Salud	0	0	0	4.112.550	0	8.164.200	12.296.000	0	1.151.500	0	1.151.500	13.447.500
Dr. Carlos G. Malbrán	0	0	0	37.300.000	0	0	37.300.000	0	0	0	0	37.300.000
Hospital Nacional Profesor Alejandro Posadas	0	0	0	44.878.250	0	0	44.878.250	0	0	0	0	44.878.250
Colonia Nacional Dr. Manuel A. Montes de Oca	0	0	0	8.748.467	0	0	8.748.467	0	0	0	0	8.748.467
Instituto Nacional de Rehabilitación Psiquiátrica del Sur Dr. Juan Olimio Tosone	0	0	20.000	0	0	0	20.000	0	0	0	0	20.000
Servicio Nacional de Rehabilitación	0	0	0	38.400	0	0	38.400	0	0	0	0	38.400



Handwritten signatures and initials, including 'S', 'C', and 'Carmy'.

IF-2016-04714054-APN-SSP#MH

IF-2016-04079497-APN-DSGA#SLYT

27 341



H. Cámara de Diputados de la Nación

16-JGM-16  
OD 813  
131/.

TITULO III  
Planilla Nº 5A (Cont.)  
Anexa al Título III

ORGANISMOS DESCENTRALIZADOS  
CARACTER ECONOMICO DE LOS RECURSOS POR JURISDICCION Y ENTIDAD  
(en pesos)

CARACTER ECONOMICO	JURISDICCION, ENTIDAD	INGRESOS TRIBUTARIOS	CONTRIB. A LA SEG. SOCIAL	INGRESOS NO TRIBUTARIOS	VENTA DE BIENES Y SERVICIOS DE ADMN. PUBLICAS	RENTAS DE LA PROPIEDAD	TRANSF. CORRIENTES	SUBTOTAL	RECURSOS PROPIOS DE CAPITAL	TRANSF. DE CAPITAL	DISMINUCION DE LA INV. FINANCIERA	SUBTOTAL	TOTAL
	Superintendencia de Servicios de Salud	0	11.704.370,446	178.400.000	0	50.400.000	0	11.871.170,446	0	0	0	0	11.871.170,446
	Ministerio de Ambiente y Desarrollo Sustentable	0	73.000.000	407.655.522	7.355	1.337.123	9.175.878	491.175.878	0	9.769.231	0	9.769.231	500.945.109
	Administración de Parques Nacionales	0	73.000.000	407.655.522	7.355	1.337.123	9.175.878	491.175.878	0	9.769.231	0	9.769.231	500.945.109
	Ministerio de Desarrollo Social	356.548.692	0	65.220.900	0	2.400.000	0	424.269.692	0	0	8.000.000	8.000.000	432.269.692
	Instituto Nacional de Asociativismo y Economía Social	356.548.692	0	65.220.900	0	2.400.000	0	424.269.692	0	0	8.000.000	8.000.000	432.269.692
	TOTAL RECURSOS CORRIENTES Y DE CAPITAL	10.634.178,667	11.777.370,446	19.355.921,632	3.744.905,893	155.246,896	21.954,122	44.668.526,762	223.000	1.081.716,385	11.009,759	1.092.898,144	45.782.524,905



Handwritten signatures and initials, including 'Curry' and 'SLY'.

IF-2016-04714054-APN-SSP#MH

27341

H. Cámara de Diputados de la Nación

16-JGM-16  
OD 813  
132/.



TITULO III  
Planilla N° 6A  
Anexa al Título III

ORGANISMOS DESCENTRALIZADOS  
GASTOS FIGURATIVOS  
(en pesos)

JURISDICCION, ENTIDAD	PARA EROGACIONES CORRIENTES			PARA EROGACIONES DE CAPITAL			TOTAL GENERAL
	A ADMINISTR. CENTRAL	A ORGANISM. DESCENTRAL.	A INSTIT. DE SEG. SOC.	A ADMINISTR. CENTRAL	A ORGANISM. DESCENTRAL.	A INSTIT. DE SEG. SOC.	
Presidencia de la Nación	0	5.614.000	0	0	0	0	5.614.000
Autoridad Reguladora Nuclear	0	5.614.000	0	0	0	0	5.614.000
Ministerio del Interior, Obras Públicas y Vivienda	9.500.000	0	0	0	0	0	9.500.000
Dirección Nacional de Migraciones	9.500.000	0	0	0	0	0	9.500.000
Ministerio de Hacienda y Finanzas Públicas	53.333.000	0	0	0	0	0	53.333.000
Superintendencia de Seguros de la Nación	53.333.000	0	0	0	0	0	53.333.000
Ministerio de Transportes	6.900.990	0	0	0	0	0	6.900.990
Dirección Nacional de Vialidad	6.900.990	0	0	0	0	0	6.900.990
Ministerio de Energía y Minería	7.042.000	0	0	0	0	0	7.042.000
Ente Nacional Regulador del Gas	3.000.000	0	0	0	0	0	3.000.000
Ente Nacional Regulador de la Electricidad	4.042.000	0	0	0	0	0	4.042.000
Ministerio de Comunicaciones	961.161.468	0	0	901.221.985	0	0	1.862.383.453
Ente Nacional de Comunicaciones	961.161.468	0	0	901.221.985	0	0	1.862.383.453
Ministerio de Salud	24.898.650	0	0	0	0	0	24.898.650
Instituto Nacional Central Único Coordinador de Ablación e Implante	400.000	0	0	0	0	0	400.000
Colonia Nacional Dr. Manuel A. Montes de Oca	7.975.000	0	0	0	0	0	7.975.000
Instituto Nacional de Rehabilitación Psicoafectiva del Sur	1.840.000	0	0	0	0	0	1.840.000
Dr. Juan Olimio Tesone	8.000	0	0	0	0	0	8.000
Servicio Nacional de Rehabilitación	14.675.650	0	0	0	0	0	14.675.650
Superintendencia de Servicios de Salud	1.068.850.108	0	0	901.221.985	0	0	1.969.872.093
<b>TOTAL</b>	<b>1.062.805.108</b>	<b>5.614.000</b>	<b>0</b>	<b>1.068.850.108</b>	<b>0</b>	<b>0</b>	<b>1.969.872.093</b>

IF-2016-04714054-APN-SSP#MH



Handwritten signatures and initials, including 'EL' and 'Carriz'.

27 341



H. Cámara de Diputados de la Nación

16-JGM-16  
OD 813  
133/.

TITULO III  
Planilla Nº 7A  
Anexa al Título III

ORGANISMOS DESCENTRALIZADOS  
CONTRIBUCIONES FIGURATIVAS  
(en pesos)

ORIGEN	PARA FINANCIACIONES CORRIENTES			PARA FINANCIACIONES DE CAPITAL			TOTAL GENERAL
	DE ADMINISTR. CENTRAL	DE ORGANISM. DESCENTRAL	DE INSTIT. DE SEG. SOC.	DE ADMINISTR. CENTRAL	DE ORGANISM. DESCENTRAL	DE INSTIT. DE SEG. SOC.	
<b>JURISDICCION, ENTIDAD</b>							
Poder Legislativo Nacional	1.269.866.000	0	0	14.657.000	0	0	1.284.523.000
Auditoría General de la Nación	1.269.866.000	0	0	14.657.000	0	0	1.284.523.000
Presidencia de la Nación	870.483.877	0	0	4.600.000	0	0	875.083.877
Sindicatura General de la Nación	590.031.699	0	0	3.600.000	0	0	593.631.699
Autoridad Regulatoria Nuclear	260.452.178	0	0	1.000.000	0	0	261.452.178
Jefatura de Gabinete de Ministros	269.107.599	0	0	10.300.000	0	0	279.407.599
Agencia de Administración de Bienes del Estado	269.107.599	0	0	10.300.000	0	0	279.407.599
Ministerio del Interior, Obras Públicas y Vivienda	3.437.533.462	0	0	730.422.294	0	0	4.167.955.756
Instituto Nacional del Agua	212.134.998	0	0	3.500.000	0	0	215.634.998
Registro Nacional de las Personas	2.147.489.278	0	0	26.540.000	0	0	2.174.029.278
Dirección Nacional de Migraciones	767.536.358	0	0	32.303.000	0	0	799.839.358
Tribunal de Tasaciones de la Nación	47.500.000	0	0	0	0	0	47.500.000
Ente Nacional de Obras Hídricas de Saneamiento	193.917.079	0	0	665.429.294	0	0	859.346.373
Organismo Regulador de Seguridad de Presas	68.955.749	0	0	2.650.000	0	0	71.605.749
Ministerio de Justicia y Derechos Humanos	304.549.222	0	0	2.870.700	0	0	307.419.922
Instituto Nacional de Asuntos Indígenas	148.177.562	0	0	220.500	0	0	148.398.062
Instituto Nacional contra la Discriminación, la Xenofobia y el Racismo	129.357.192	0	0	1.987.650	0	0	131.344.842
Centro Internacional para la Promoción de los Derechos Humanos	27.114.468	0	0	662.550	0	0	27.777.018
<b>Ministerio de Defensa</b>							
Instituto Geográfico Nacional	1.243.681.546	0	0	45.091.726	0	0	1.288.773.272
Dirección General de Fabricaciones Militares	221.802.597	0	0	25.091.726	0	0	246.894.313
Servicio Meteorológico Nacional	594.059.652	0	0	20.000.000	0	0	614.059.652
Ministerio de Hacienda y Finanzas Públicas	544.800.356	0	0	14.946.160	0	0	559.746.516
Comisión Nacional de Valores	204.107.499	0	0	0	0	0	204.107.499
Tribunal Fiscal de la Nación	209.118.348	0	0	1.777.950	0	0	210.896.298
Unidad de Infr. Financiera	131.574.549	0	0	13.168.210	0	0	144.742.759
Ministerio de Producción	964.542.297	0	0	2.838.016	0	0	967.380.313
Instituto Nacional de Tecnología Industrial	964.542.297	0	0	2.838.016	0	0	967.380.313
Ministerio de Agroindustria	922.199.991	0	0	235.723.903	0	0	1.157.923.894
Instituto Nacional de Tecnología Agropecuaria	318.250.001	0	0	163.427.490	0	0	318.250.001
Instituto Nacional de Investigación y Desarrollo Pesquero	306.649.695	0	0	163.427.490	0	0	470.077.185



Handwritten signatures and initials, including a large 'S' and 'C' and a signature that appears to be 'Carrizosa'.

IF-2016-04714054-APN-SSP#MH

27341



H. Cámara de Diputados de la Nación

16-JGM-16  
OD 813  
134/.

TITULO III  
Planilla Nº 7A(Cont.)  
Anexa al Título III

ORGANISMOS DESCENTRALIZADOS  
CONTRIBUCIONES FIGURATIVAS  
(en pesos)

ORIGEN	PARA FINANCIACIONES CORRIENTES			PARA FINANCIACIONES DE CAPITAL			TOTAL GENERAL
	DE ADMINSTR. CENTRAL	DE INSTIT. DE SEG. SOC.	SUBTOTAL	DE ADMINSTR. CENTRAL	DE INSTIT. DE SEG. SOC.	SUBTOTAL	
<b>JURISDICCION, ENTIDAD</b>							
Instituto Nacional de Vitivinicultura	297.099.955	0	297.099.955	0	0	0	297.099.955
Servicio Nacional de Sanidad y Calidad Agroalimentaria	0	0	0	72.296.413	0	72.296.413	72.296.413
<b>Ministerio de Transporte</b>							
Dirección Nacional de Viabilidad	5.317.326.593	0	5.317.326.593	30.996.665.669	0	30.996.665.669	36.313.992.192
Comisión Nacional de Regulación de Transporte	4.090.215.725	0	4.090.215.725	30.817.711.295	0	30.817.711.295	34.907.927.020
Organismo Regulador del Sistema Nacional de Aeropuertos	307.665.650	0	307.665.650	4.762.774	0	4.762.774	312.466.464
Administración Nacional de Aviación Civil	301.150.000	0	301.150.000	1.200.000	0	1.200.000	302.350.000
Junta de Investigación de Accidentes de Aviación Civil	559.542.871	0	559.542.871	165.165.294	0	165.165.294	724.728.165
Ministerio de Energía y Minería	58.732.307	0	58.732.307	7.786.226	0	7.786.226	66.518.533
Comisión Nacional de Energía Atómica	3.513.466.624	5.814.000	3.519.310.624	1.827.915.266	0	1.827.915.266	5.347.225.890
Servicio Geológico Minero Argentino	3.156.035.108	5.814.000	3.161.849.108	1.682.106.018	0	1.682.106.018	4.844.015.126
Ministerio de Educación y Deportes	357.461.516	0	357.461.516	145.749.248	0	145.749.248	503.210.764
Fundación Miguel Lillo	249.379.000	0	249.379.000	3.462.000	0	3.462.000	252.841.000
Comisión Nacional de Evaluación y Acreditación Universitaria	141.541.000	0	141.541.000	200.000	0	200.000	141.741.000
Ministerio de Ciencia, Tecnología e Innovación	107.638.000	0	107.638.000	3.262.000	0	3.262.000	111.100.000
<b>Productiva</b>							
Consejo Nacional de Investigaciones Científicas y Técnicas	10.534.202.299	0	10.534.202.299	1.096.502.098	0	1.096.502.098	11.629.704.397
Comisión Nacional de Actividades Espaciales	10.103.294.527	0	10.103.294.527	52.346.218	0	52.346.218	10.155.642.745
<b>Ministerio de Cultura</b>							
Teatro Nacional Cervantes	430.907.772	0	430.907.772	1.043.153.870	0	1.043.153.870	1.474.061.642
Biblioteca Nacional	679.283.307	0	679.283.307	6.074.696	0	6.074.696	685.358.003
Hospital Nacional en Red Especializado en Salud Mental y Adicciones "Licenciada Laura Bonaparte"	210.656.275	0	210.656.275	2.000.000	0	2.000.000	212.656.275
Hospital Nacional Dr. Baldomero Sommer	468.427.032	0	468.427.032	4.074.696	0	4.074.696	472.501.728
Administración Nacional de Medicamentos, Alimentos y Tecnología Médica	5.914.746.962	0	5.914.746.962	186.863.848	0	186.863.848	6.101.610.810
Instituto Nacional Central Único Coordinador de Ablación e Implante	221.161.434	0	221.161.434	21.755.808	0	21.755.808	242.937.242
Administración Nacional de Medicamentos, Alimentos y Tecnología Médica	694.117.481	0	694.117.481	27.266.560	0	27.266.560	721.384.051
Instituto Nacional Central Único Coordinador de Ablación e Implante	98.750.001	0	98.750.001	0	0	0	98.750.001
Instituto Nacional Central Único Coordinador de Ablación e Implante	174.375.497	0	174.375.497	5.165.979	0	5.165.979	179.541.476



Handwritten signatures and initials, including '24' and 'Cherry'.

IF-2016-04714054-APN-SSP#MH

27341



H. Cámara de Diputados de la Nación

16-JGM-16  
OD 813  
135/.

TITULO III  
Planilla Nº 7A(Cont.)  
Anexa al Título III

ORGANISMOS DESCENTRALIZADOS  
'CONTRIBUCIONES FIGURATIVAS  
(en pesos)

ORIGEN	PARA FINANCIACIONES CORRIENTES				PARA FINANCIACIONES DE CAPITAL				TOTAL GENERAL
	DE ADMINISTR. CENTRAL	DE ORGANISM. DESCENTRAL.	DE INSTIT. DE SEG. SOC.	SUBTOTAL	DE ADMINISTR. CENTRAL	DE ORGANISM. DESCENTRAL.	DE INSTIT. DE SEG. SOC.	SUBTOTAL	
JURISDICCION, ENTIDAD									
Administración Nacional de Laboratorios e Institutos de Salud Dr. Carlos G. Malbrán	664.743.450	0	0	664.743.490	48.101.529	0	0	48.101.529	712.845.019
Hospital Nacional Profesor Alejandro Posadas	3.042.736.002	0	0	3.042.736.002	48.780.472	0	0	48.780.472	3.091.516.474
Colonia Nacional Dr. Manuel A. Montes de Oca	513.778.051	0	0	513.778.051	18.576.820	0	0	18.576.820	532.354.871
Instituto Nacional de Rehabilitación Psicológica del Sur Dr. Juan Olimio Tesone	202.326.251	0	0	202.326.251	7.370.851	0	0	7.370.851	209.697.112
Servicio Nacional de Rehabilitación	301.738.745	0	0	301.738.745	9.845.819	0	0	9.845.819	311.584.564
Ministerio de Ambiente y Desarrollo Sustentable	776.796.359	0	0	776.796.359	173.959.159	0	0	173.959.159	950.755.518
Administración de Parques Nacionales	776.796.359	0	0	776.796.359	173.959.159	0	0	173.959.159	950.755.518
Ministerio de Desarrollo Social	420.358.413	0	0	420.358.413	65.822.536	0	0	65.822.536	486.180.949
Instituto Nacional de Asociativismo y Economía Social	420.358.413	0	0	420.358.413	65.822.536	0	0	65.822.536	486.180.949
TOTAL	37.232.463.947	5.814.000	0	37.238.267.947	35.417.714.981	0	0	35.417.714.981	72.655.982.928

IF-2016-04714054-APN-SSP#MH



Handwritten signatures and initials.

IF-2016-04079497-APN-DSGA#SLYT




H. Cámara de Diputados de la Nación

16-JGM-16  
OD 813  
136/

TITULO III  
Planilla Nº 8A  
Anexa al Título III

ORGANISMOS DESCENTRALIZADOS  
FUENTES FINANCIERAS  
(en pesos)

JURISDICCION, ENTIDAD	CARACTER ECONOMICO	DISMINUCION DE LA INVERSION FINANCIERA	ENDEUD. PUBLICO E INCREMENTO DE OTROS PASIVOS	CONTRIBUCIONES FIGURATIVAS PARA APLIC. FINAN.	TOTAL
Ministerio del Interior, Obras Públicas y Vivienda		234.461.551	853.494.157	0	1.087.955.708
Ente Nacional de Obras Hidricas de Saneamiento		234.461.551	853.494.157	0	1.087.955.708
Ministerio de Producción		0	0	2.210.000	2.210.000
Instituto Nacional de Tecnología Industrial		0	0	2.210.000	2.210.000
Ministerio de Agroindustria		0	269.203.600	7.230.000	276.433.600
Instituto Nacional de Tecnología Agropecuaria		0	269.203.600	0	269.203.600
Instituto Nacional de Vitivinicultura		0	0	7.230.000	7.230.000
Ministerio de Transporte		0	4.492.852.509	4.175.484.093	8.668.336.602
Agencia Nacional de Seguridad Vial		0	56.463.481	0	56.463.481
Dirección Nacional de Vialidad		0	4.436.389.028	4.175.484.093	8.611.873.121
Ministerio de Energía y Minería		0	0	2.640.410.328	2.640.410.328
Comisión Nacional de Energía Atómica		0	0	2.640.410.328	2.640.410.328
Ministerio de Ciencia, Tecnología e Innovación Productiva		0	264.500.000	0	264.500.000
Comisión Nacional de Actividades Espaciales		0	264.500.000	0	264.500.000
<b>TOTAL</b>		<b>234.461.551</b>	<b>5.880.050.266</b>	<b>6.825.334.421</b>	<b>12.939.846.238</b>



*[Handwritten signatures and initials]*

IF-2016-04079497-APN-DSGA#SLYT

IF-2016-04714054-APN-SSP#MH

27341



H. Cámara de Diputados de la Nación

16-JGM-16  
OD 813  
137/.

TITULO III  
Planilla N° 9A  
Anexa al Título III

ORGANISMOS DESCENTRALIZADOS  
APLICACIONES FINANCIERAS  
(en pesos)

JURISDICCION, ENTIDAD	CARACTER ECONOMICO	INVERSION FINANCIERA	AMORTIZ. DE DEUDA Y DISMINUCION DE OTROS PASIVOS	GASTOS FIGURATIVOS PARA APLIC. FINANCIERAS	TOTAL
Presidencia de la Nación		104.371.412	0	0	104.371.412
Sindicatura General de la Nación		5.451.447	0	0	5.451.447
Autoridad Regulatoria Nuclear		98.919.965	0	0	98.919.965
Ministerio del Interior, Obras Públicas y Vivienda		143.411.966	171.600.001	0	315.011.967
Registro Nacional de las Personas		60.286.991	0	0	60.286.991
Dirección Nacional de Migraciones		70.779.677	0	0	70.779.677
Ente Nacional de Obras Hídricas de Saneamiento		12.345.298	171.600.001	0	183.945.299
Ministerio de Defensa		603.482.862	0	0	603.482.862
Instituto Geográfico Nacional		418.013	0	0	418.013
Dirección General de Fabricaciones Militares		600.000.000	0	0	600.000.000
Servicio Meteorológico Nacional		3.064.849	0	0	3.064.849
Ministerio de Hacienda y Finanzas Públicas		876.833.161	0	0	876.833.161
Comisión Nacional de Valores		12.621.350	0	0	12.621.350
Superintendencia de Seguros de la Nación		864.211.811	0	0	864.211.811
Ministerio de Producción		163.213.887	2.210.000	0	165.423.887
Instituto Nacional de Tecnología Industrial		48.710.912	2.210.000	0	50.920.912
Instituto Nacional de la Propiedad Industrial		114.502.975	0	0	114.502.975
Ministerio de Agroindustria		3.478.745.652	172.659.271	0	3.651.404.923
Instituto Nacional de Tecnología Agropecuaria		1.168.651.746	14.313.600	0	1.183.165.346
Instituto Nacional de Vitivinicultura		4.146.915	7.230.000	0	11.376.915
Instituto Nacional de Semillas		10.497.698	0	0	10.497.698
Servicio Nacional de Sanidad y Calidad Agroalimentaria		2.295.247.293	151.115.671	0	2.446.362.964
Ministerio de Turismo		110.693.000	0	0	110.693.000
Instituto Nacional de Promoción Turística		110.693.000	0	0	110.693.000
Ministerio de Transporte		3.334.254.749	1.743.981.300	0	5.078.236.049
Agencia Nacional de Seguridad Vial		249.356.074	0	0	249.356.074
Dirección Nacional de Vialidad		3.009.436.744	1.743.981.300	0	4.753.418.044
Comisión Nacional de Regulación de Transporte		15.904.256	0	0	15.904.256
Administración Nacional de Aviación Civil		59.557.673	0	0	59.557.673
Ministerio de Energía y Minería		2.867.744.142	788.279	0	2.868.542.421

IF-2016-04714054-APN-SSP#MH



*Handwritten signatures and initials.*

IF-2016-04079497-APN-DSGA#SLYT



H. Cámara de Diputados de la Nación

16-JGM-16  
OD 813  
138/

TITULO III  
Planilla Nº 9A (Cont.)  
Anexa al Título III

ORGANISMOS DESCENTRALIZADOS  
APLICACIONES FINANCIERAS  
(en pesos)

JURISDICCION, ENTIDAD	CARACTER ECONOMICO	INVERSION FINANCIERA	AMORTIZ. DE DEUDA Y DISMINUCION DE OTROS PASIVOS	GASTOS FIGURATIVOS PARA APLIC. FINANCIERAS	TOTAL
Comisión Nacional de Energía Atómica		2.640.410.328	798.279	0	-2.641.208.607
Ente Nacional Regulador del Gas		131.768.936	0	0	131.768.936
Ente Nacional Regulador de la Electricidad		95.564.878	0	0	95.564.878
Ministerio de Comunicaciones		766.296.848	0	0	766.296.848
Ente Nacional de Comunicaciones		766.296.848	0	0	766.296.848
Ministerio de Ciencia, Tecnología e Innovación Productiva		1.227.335	0	0	1.227.335
Consejo Nacional de Investigaciones Científicas y Técnicas		1.227.335	0	0	1,227,335
Ministerio de Cultura		153.797.855	0	0	153,797,855
Instituto Nacional del Teatro		142.254.403	0	0	142,254,403
Fondo Nacional de las Artes		11.543.452	0	0	11,543,452
Ministerio de Trabajo, Empleo y Seguridad Social		1.064.451.763	0	0	1,064,451,763
Superintendencia de Riesgos del Trabajo		1.064.451.763	0	0	1,064,451,763
Ministerio de Salud		4.429.865.530	1.676.180.000	0	6.106.045.530
Administración Nacional de Medicamentos, Alimentos y Tecnología Médica		87.697.633	0	0	87,697,633
Superintendencia de Servicios de Salud		4.342.167.897	1.676.180.000	0	6.018.347.897
Ministerio de Ambiente y Desarrollo Sustentable		18.279.883	0	0	18,279,883
Administración de Parques Nacionales		18.279.883	0	0	18,279,883
Ministerio de Desarrollo Social		34.710.665	0	0	34,710,665
Instituto Nacional de Asociativismo y Economía Social		34.710.665	0	0	34,710,665
<b>TOTAL</b>		<b>18.151.380.710</b>	<b>3.767.428.851</b>	<b>0</b>	<b>21.918.809.561</b>

IF-2016-04714054-APN-SSP#MH



Handwritten signatures and initials.

27 3 4 1

H. Cámara de Diputados de la Nación

16-JGM-16  
OD 813  
139/.



TITULO III  
Planilla Nº 1B  
Anexa al Título III

INSTITUCIONES DE SEGURIDAD SOCIAL  
COMPOSICION DEL GASTO POR JURISDICCION, ENTIDAD, FINALIDAD Y GASTOS FIGURATIVOS  
(en pesos)

JURISDICCION, ENTIDAD	FINALIDAD	ADMINISTRACION GUBERNAMENTAL	SERV. DE DEF. Y SEGURIDAD	SERVICIOS SOCIALES	SERVICIOS ECONOMICOS	DEUDA PUBLICA	GASTOS FIGURATIVOS	TOTAL
Ministerio de Seguridad		0	0	19.795.604.200	0	0	0	19.795.604.200
Caja de Retiros, Jubilaciones y Pensiones de la Policía Federal Argentina		0	0	19.795.604.200	0	0	0	19.795.604.200
Ministerio de Defensa		0	0	24.554.516.283	0	0	0	24.554.516.283
Instituto de Ayuda Financiera para pago de Retiros y Pensiones Militares		0	0	24.554.516.283	0	0	0	24.554.516.283
Ministerio de Trabajo, Empleo y Seguridad Social		0	0	1.006.748.717.308	0	0	134.753.351.667	1.141.502.068.975
Administración Nacional de la Seguridad Social		0	0	1.006.748.717.308	0	0	134.753.351.667	1.141.502.068.975
TOTAL GASTOS CORRIENTES, DE CAPITAL Y FIGURATIVOS		0	0	1.061.098.837.791	0	0	134.753.351.667	1.195.852.189.458



Handwritten signatures and initials, including a large 'EY' and a signature that appears to be 'Carmen'.

IF-2016-04714054-APN-SSP#MH

IF-2016-04079497-APN-DSGA#SLYT

27 3 4 1

H. Cámara de Diputados de la Nación

16-JGM-16  
OD 813  
140/.



TITULO III  
Planilla Nº 2B  
Anexa al Título III

INSTITUCIONES DE SEGURIDAD SOCIAL  
COMPOSICION DEL GASTO POR JURISDICCION, ENTIDAD Y POR CARACTER ECONOMICO  
(en pesos)

CARACTER ECONOMICO	GASTOS CORRIENTES						GASTOS DE CAPITAL				TOTAL GENERAL	
	GASTOS DE CONSUMO		RENTAS DE LA PROPIEDAD	PREST. SEG. SOCIAL	IMPUESTOS DIRECTOS	TRANSF. CORRIENTES	TOTAL	INVERSION REAL DIREC.	TRANSF. DE CAPITAL	INVERSION FINANCIERA		TOTAL
	REMUN.	OTROS G.C.										
<b>JURISDICCION, SUBJURISDICCION</b>												
Ministerio de Seguridad	119.043.700	33.544.300	152.588.000	0	19.632.619.000	0	19.791.304.200	4.400.000	0	0	4.400.000	19.795.004.200
Caja de Retiros, Jubilaciones y Pensiones de la Policía Federal Argentina	119.043.700	33.544.300	152.588.000	0	19.632.619.000	0	19.791.304.200	4.400.000	0	0	4.400.000	19.795.004.200
Ministerio de Defensa	100.316.126	12.715.304	113.031.430	0	24.429.438.553	2.346.500	24.545.014.483	9.501.800	0	0	9.501.800	24.554.516.283
Instituto de Ayuda Financiera para pago de Retiros y Pensiones Militares	100.316.126	12.715.304	113.031.430	0	24.429.438.553	2.346.500	24.545.014.483	9.501.800	0	0	9.501.800	24.554.516.283
Ministerio de Trabajo, Empleo y Seguridad Social	11.567.800.000	5.413.444.336	17.011.044.336	0	803.778.045.029	0	1.005.795.186.577	953.530.731	0	0	953.530.731	1.006.748.717.308
Administración Nacional de la Seguridad Social	11.567.800.000	5.413.444.336	17.011.044.336	0	803.778.045.029	0	1.005.795.186.577	953.530.731	0	0	953.530.731	1.006.748.717.308
<b>TOTAL</b>	11.617.156.824	6.459.794.140	17.276.860.964	0	447.846.100.882	2.346.500	1.056.131.405.260	967.432.531	0	0	967.432.531	1.061.098.837.791

IF-2016-04714054-APN-SSP#MH



Handwritten signatures and initials.

IF-2016-04079497-APN-DSGA#SLYT

27 3 4 1



H. Cámara de Diputados de la Nación

16-JGM-16  
OD 813  
141/.

TITULO III  
Planilla Nº 3B  
Anexa al Título III

INSTITUCIONES DE SEGURIDAD SOCIAL  
COMPOSICION DEL GASTO POR JURISDICCION, ENTIDAD Y FUENTE DE FINANCIAMIENTO  
(en pesos)

FINANCIAMIENTO JURISDICCION, ENTIDAD	FUENTES INTERNAS				FUENTES EXTERNAS			TOTAL GENERAL
	TESORO NACIONAL	RECURSOS PROPIOS	REC. CIAFEC. ESPECIFICA	TRANSF. INTERNAS	CREDITO INTERNO	TRANSF. EXTERNAS	CREDITO EXTERNO	
Ministerio de Seguridad	0	6.794.856.000	0	13.000.738.200	0	0	0	19.795.604.200
Caja de Retiro, Jubilaciones y Pensiones de la Policía Federal Argentina	0	6.794.856.000	0	13.000.738.200	0	0	0	19.795.604.200
Ministerio de Defensa	0	10.142.837.389	0	14.411.678.894	0	0	0	24.554.516.283
Instituto de Ayuda Financiera para pago de Retiros y Pensiones Militares	0	10.142.837.389	0	14.411.678.894	0	0	0	24.554.516.283
Ministerio de Trabajo, Empleo y Seguridad Social	242.846.164.022	836.742.679.000	0	0	61.566.307.035	0	346.918.918	1.141.502.069.975
Administración Nacional de la Seguridad Social	242.846.164.022	836.742.679.000	0	0	61.566.307.035	0	346.918.918	1.141.502.069.975
TOTAL GASTOS CORRIENTES, DE CAPITAL Y FIGURATIVOS	242.846.164.022	863.680.382.389	0	27.412.417.094	61.566.307.035	0	346.918.918	1.185.852.189.468



*[Handwritten signatures and initials]*

IF-2016-04714054-APN-SSP#MH

27341



H. Cámara de Diputados de la Nación

16-JGM-16  
OD 813  
142/.

TITULO III  
Planilla N° 4B  
Anexa al Título III

**INSTITUCIONES DE SEGURIDAD SOCIAL**  
**COMPOSICION DE LOS RECURSOS POR CARACTER ECONOMICO Y FUENTE DE FINANCIAMIENTO**  
(en pesos)

CARACTER ECONOMICO	IMPORTE
<b>Ingresos Corrientes</b>	1.259.751.737.327
Ingresos Tributarios	220.657.100.000
Impuestos Directos	108.630.400.000
Impuestos Indirectos	112.026.700.000
Aportes y Contribuciones a la Seguridad Social	584.396.566.052
Aportes y Contribuciones a la Seguridad Social	584.396.566.052
Ingresos No Tributarios	731.814.000
Otros No Tributarios	731.814.000
Rentas de la Propiedad	122.141.369.124
Intereses	122.141.369.124
Contribuciones Figurativas para Financiaciones Corrientes	331.824.888.151
De la Administración Nacional	331.824.888.151
<b>TOTAL RECURSOS CORRIENTES, DE CAPITAL Y CONTRIBUCIONES FIGURATIVAS</b>	<b>1.259.751.737.327</b>



Handwritten signatures and initials, including 'SL' and 'Carmy'.

27341




H. Cámara de Diputados de la Nación

16-JGM-16  
OD 813  
143/.

TITULO III  
Planilla N° 5B  
Anexa al Título III

INSTITUCIONES DE SEGURIDAD SOCIAL  
CARACTER ECONOMICO DE LOS RECURSOS POR JURISDICCION Y ENTIDAD  
(en pesos)

CARACTER ECONOMICO	JURISDICCION, ENTIDAD	INGRESOS TRIBUTARIOS	CONTRIB. A LA SEG. SOCIAL	INGRESOS NO TRIBUTARIOS	VENTA DE BIENES Y SERVICIOS DE ADMIN. PUBLICAS	RENTAS DE LA PROPIEDAD	TRANSF. CORRIENTES	SUBTOTAL	RECURSOS PROPIOS DE CAPITAL	TRANSF. DE CAPITAL	DISMINUCION DE LA INV. FINANCIERA	SUBTOTAL	TOTAL
	Ministerio de Seguridad	0	0.705.928.063	48.114.000	0	39.823.337	0	6.794.866.000	0	0	0	6.794.866.000	6.794.866.000
	Caja de Retiros, Jubilaciones y Pensiones de la Policía Federal Argentina	0	0.705.928.063	48.114.000	0	39.823.337	0	6.794.866.000	0	0	0	6.794.866.000	6.794.866.000
	Ministerio de Defensa	0	10.142.837.389	0	0	0	0	10.142.837.389	0	0	0	10.142.837.389	10.142.837.389
	Instituto de Ayuda Financiera para pago de Retiros y Pensiones Militares	0	10.142.837.389	0	0	0	0	10.142.837.389	0	0	0	10.142.837.389	10.142.837.389
	Ministerio de Trabajo, Empleo y Seguridad Social	220.857.100.000	587.547.800.000	682.700.000	0	122.101.545.787	0	910.886.145.787	0	0	0	910.886.145.787	910.886.145.787
	Administración Nacional de la Seguridad Social	220.857.100.000	587.547.800.000	682.700.000	0	122.101.545.787	0	910.886.145.787	0	0	0	910.886.145.787	910.886.145.787
	TOTAL RECURSOS CORRIENTES Y DE CAPITAL	220.857.100.000	884.398.566.852	731.814.000	0	132.164.369.124	0	927.536.848.176	0	0	0	927.536.848.176	927.536.848.176



Handwritten signatures and initials.

IF-2016-04079497-APN-DSGA#SLYT

IF-2016-04714054-APN-SSP#MH

27341



H. Cámara de Diputados de la Nación

16-JGM-16  
OD 813  
144/.

TITULO III  
Planilla Nº 6B  
Anexa al Título III

INSTITUCIONES DE SEGURIDAD SOCIAL  
GASTOS FIGURATIVOS  
(en pesos)

DESTINO	PARA EROGACIONES CORRIENTES			PARA EROGACIONES DE CAPITAL			TOTAL GENERAL
	A ADMINISTR. CENTRAL	A ORGANISM. DESCENTRAL.	A INSTIT. DE SEG. SOC.	A ADMINISTR. CENTRAL	A ORGANISM. DESCENTRAL.	A INSTIT. DE SEG. SOC.	
JURISDICCION, ENTIDAD							
Ministerio de Trabajo, Empleo y Seguridad Social	107.340.934.573	0	27.412.417.094	0	0	0	134.753.351.667
Administración Nacional de la Seguridad Social	107.340.934.573	0	27.412.417.094	0	0	0	134.753.351.667
TOTAL	107.340.934.573	0	27.412.417.094	0	0	0	134.753.351.667



Handwritten signature/initials.

Handwritten signature.

IF-2016-04079497-APN-DSGA#SLYT

IF-2016-04714054-APN-SSP#MH

27 3 4 1



H. Cámara de Diputados de la Nación

16-JGM-16  
OD 813  
145/

TÍTULO III  
Planilla N° 7B  
Anexa al Título III

INSTITUCIONES DE SEGURIDAD SOCIAL  
CONTRIBUCIONES FIGURATIVAS  
(en pesos)

ORIGEN	PARA FINANCIACIONES CORRIENTES			PARA FINANCIACIONES DE CAPITAL			TOTAL GENERAL
	DE ADMINISTR. CENTRAL	DE ORGANISM. DESCENTRAL.	DE INSTIT. DE SEG. SOC.	DE ADMINISTR. CENTRAL	DE ORGANISM. DESCENTRAL.	DE INSTIT. DE SEG. SOC.	
JURISDICCION, ENTIDAD							
Ministerio de Seguridad	0	0	13.000.738.200	0	0	0	13.000.738.200
Caja de Retiros, Jubilaciones y Pensiones de la Policía Federal Argentina	0	0	13.000.738.200	0	0	0	13.000.738.200
Ministerio de Defensa	0	0	14.411.678.894	0	0	0	14.411.678.894
Instituto de Ayuda Financiera para pago de Retiros y Pensiones Militares	0	0	14.411.678.894	0	0	0	14.411.678.894
Ministerio de Trabajo, Empleo y Seguridad Social	304.412.471.057	0	0	0	0	0	304.412.471.057
Administración Nacional de la Seguridad Social	304.412.471.057	0	0	0	0	0	304.412.471.057
TOTAL	304.412.471.057	0	27.412.417.094	331.824.888.151	0	0	331.824.888.151



Handwritten signatures and initials.

IF-2016-04714054-APN-SSP#MH

IF-2016-04079497-APN-DSGA#SLYT

27 341

H. Cámara de Diputados de la Nación

16-JGM-16  
OD 813  
146/.



TITULO III  
Planilla Nº 8B  
Anexa al Título III

INSTITUCIONES DE SEGURIDAD SOCIAL  
FUENTES FINANCIERAS  
(en pesos)

JURISDICCION, ENTIDAD	CARACTER ECONOMICO	DISMINUCION DE LA INVERSION FINANCIERA	ENDEUD. PUBLICO E INCREMENTO DE OTROS PASIVOS	CONTRIBUCIONES FIGURATIVAS PARA APLIC. FINAN.	TOTAL
Ministerio de Seguridad		0	0	998.000.000	998.000.000
Caja de Retiros, Jubilaciones y Pensiones de la Policía Federal Argentina		0	0	998.000.000	998.000.000
Ministerio de Defensa		0	0	1.329.918.189	1.329.918.189
Instituto de Ayuda Financiera para pago de Retiros y Pensiones Militares		0	0	1.329.918.189	1.329.918.189
Ministerio de Trabajo, Empleo y Seguridad Social		0	346.918.918	0	346.918.918
Administración Nacional de la Seguridad Social		0	346.918.918	0	346.918.918
<b>TOTAL</b>		<b>0</b>	<b>346.918.918</b>	<b>2.327.918.189</b>	<b>2.674.837.107</b>



Handwritten signatures and initials.

IF-2016-04714054-APN-SSP#MH

IF-2016-04079497-APN-DSGA#SLYT

27341



H. Cámara de Diputados de la Nación

16-JGM-16  
OD 813  
147/.

TITULO III  
Planilla Nº 9B  
Anexa al Título III

INSTITUCIONES DE SEGURIDAD SOCIAL  
APLICACIONES FINANCIERAS  
(en pesos)

JURISDICCION, ENTIDAD	CARACTER ECONOMICO	INVERSION FINANCIERA	AMORTIZ. DE DEUDA Y DISMINUCION DE OTROS PASIVOS	GASTOS FIGURATIVOS PARA APLIC. FINANCIERAS	TOTAL
Ministerio de Seguridad		0	998.000.000	0	998.000.000
Caja de Retiros, Jubilaciones y Pensiones de la Policía Federal Argentina		0	998.000.000	0	998.000.000
Ministerio de Defensa		0	1.329.918.189	0	1.329.918.189
Instituto de Ayuda Financiera para pago de Retiros y Pensiones Militares		0	1.329.918.189	0	1.329.918.189
Ministerio de Trabajo, Empleo y Seguridad Social		42.429.960.387	31.816.506.400	0	74.246.466.787
Administración Nacional de la Seguridad Social		42.429.960.387	31.816.506.400	0	74.246.466.787
<b>TOTAL</b>		<b>42.429.960.387</b>	<b>34.144.424.589</b>	<b>0</b>	<b>76.574.384.976</b>



Handwritten signatures and initials, including a large 'E' and 'S'.

IF-2016-04079497-APN-DSGA#SLYT

IF-2016-04714054-APN-SSP#MH